

<b>Rozvaha</b>					
	<b>2015</b>	<b>2016</b>	<b>2017</b>	<b>2018</b>	<b>2019</b>
Hotovost a ekviv.prostředky	3 852	3 138	3 808	4 249	4 466
Krátkodobé investice	2 072	2 319	2 371	996	197
Hotovost a krátkodobé investice	5 924	5 457	6 179	5 245	4 663
Obchodní pohledávky, netto	3 358	3 241	3 677	3 498	4 272
Pohledávky celkem, netto	3 358	3 241	3 677	3 498	4 272
Zásoby celkem	4 337	4 838	5 055	5 261	5 622
Náklady příštích období	854	993	933	890	1 352
Ostatní běžná aktiva celkem	1 114	496	217	240	616
<b>Běžná aktiva celkem</b>	<b>15 587</b>	<b>15 025</b>	<b>16 061</b>	<b>15 134</b>	<b>16 525</b>
Nemovitosti, budovy,zařízení celkem -	6 352	-	7 958	8 891	9 469
Oprávky celkem	-3 341	-	-3 969	-4 437	-4 725
Nemovitosti, budovy, zařízení celkem - netto	3 011	3 520	3 989	4 454	4 744
Goodwill, netto	131	131	139	154	154
Nehmotný majetek, netto	281	281	283	285	283
Ostatní dlouhodobá aktiva celkem	2 587	2 422	2 787	2 509	2 011
<b>Aktiva celkem</b>	<b>21 597</b>	<b>21 379</b>	<b>23 259</b>	<b>22 536</b>	<b>23 717</b>
Závazky z obchodních vztahů	2 131	2 191	2 048	2 279	2 612
Výdaje příštích období	2 417	2 338	2 375	2 558	4 271
Závazky ze směnek / krátkodobé výpůjčky	74	1	325	336	9
Část dlouhodobých dluhů splatná během jednoho	107	44	6	6	6
Ostatní běžná pasiva, celkem	1 603	784	720	861	968
<b>Běžná pasiva, celkem</b>	<b>6 332</b>	<b>5 358</b>	<b>5 474</b>	<b>6 040</b>	<b>7 866</b>
Dlouhodobý dluh	1 079	1 993	3 471	3 468	3 464
<b>Dlouhodobý dluh celkem</b>	<b>1 079</b>	<b>1 993</b>	<b>3 471</b>	<b>3 468</b>	<b>3 464</b>
<b>Dluh celkem</b>	<b>1 260</b>	<b>2 038</b>	<b>3 802</b>	<b>3 810</b>	<b>3 479</b>
Odložená daň z příjmu	1 466	1 732	1 821	3 210	3 345
Ostatní pasiva, celkem	13	38	86	6	2
<b>Pasiva celkem</b>	<b>8 890</b>	<b>9 121</b>	<b>10 852</b>	<b>12 724</b>	<b>14 677</b>
Uměnitelné prioritní akcie	0	0	0	0	0

Základní kapitál celkem	3	3	3	3	3
Dodatečný splacený kapitál	6 773	7 786	8 638	6 384	7 163
Nerozdělený zisk (akumulovaný)	4 685	4 151	3 979	3 517	1 643
Ostatní kapitál, celkem	1 246	318	-213	-92	231
<b>Vlastní kapitál celkem</b>	<b>12 707</b>	<b>12 258</b>	<b>12 407</b>	<b>9 812</b>	<b>9 040</b>
<b>Pasiva celkem a vlastní kapitál</b>	<b>21 597</b>	<b>21 379</b>	<b>23 259</b>	<b>22 536</b>	<b>23 717</b>
<b>Kmenové akcie nesplacené, celkem</b>	<b>1 712</b>	<b>1 682</b>	<b>1 643</b>	<b>1 601</b>	<b>1 568</b>

<b>Výsledovka</b>					
	<b>2015</b>	<b>2016</b>	<b>2017</b>	<b>2018</b>	<b>2019</b>
Tržby	30 601	32 376	34 350	36 397	39 117
Náklady na tržby celkem	16 534	17 405	19 038	20 441	21 643
<b>Hrubý zisk</b>	<b>14 067</b>	<b>14 971</b>	<b>15 312</b>	<b>15 956</b>	<b>17 474</b>
Náklady na prodej, obecné a administrativní náklady celkem	9 892	10 469	10 563	11 511	12 702
Mimořádné náklady (výnosy)	-	-	-	-	-
<b>Provozní náklady celkem</b>	<b>26 426</b>	<b>27 874</b>	<b>29 601</b>	<b>31 952</b>	<b>34 345</b>
<b>Provozní zisk</b>	<b>4 175</b>	<b>4 502</b>	<b>4 749</b>	<b>4 445</b>	<b>4 772</b>
Ostatní, netto	-78.00	-9.00	43.00	-5.00	-95.00
<b>Čistý zisk před zdaněním</b>	<b>4 205</b>	<b>4 623</b>	<b>4 886</b>	<b>4 325</b>	<b>4 801</b>
Rezervy před zdaněním	932.00	863.00	646.00	359.00	772.00
<b>Čistý zisk po zdanění</b>	<b>3 273</b>	<b>3 760</b>	<b>4 240</b>	<b>3 966</b>	<b>4 029</b>
<b>Čistý zisk před upravením o mimořádné položky</b>	<b>3 273</b>	<b>3 760</b>	<b>4 240</b>	<b>3 966</b>	<b>4 029</b>
Mimořádné položky celkem	0.00	-	-	-2 033	-
<b>Čistý zisk</b>	<b>3 273</b>	<b>3 760</b>	<b>4 240</b>	<b>1 933</b>	<b>4 029</b>
<b>Čistý zisk před upravením o mimořádné položky připadající na kmenové akcie</b>	<b>3 273</b>	<b>3 760</b>	<b>4 240</b>	<b>3 966</b>	<b>4 029</b>
<b>Čistý zisk po upravení o mimořádné položky připadající na kmenové akcie</b>	<b>3 273</b>	<b>3 760</b>	<b>4 240</b>	<b>1 933</b>	<b>4 029</b>
<b>Zředený čistý zisk</b>	<b>3 273</b>	<b>3 760</b>	<b>4 240</b>	<b>1 933</b>	<b>4 029</b>
Zředený vážený průměr akcií	1 769	1 743	1 692	1 659	1 618
Zředený zisk na akcii po upravení o mimořádné položky	2.00	2.00	3.00	2.00	2.00
Dividenda na akcii - primární úpis akcií	1.00	1.00	1.00	1.00	1.00
<b>Cash-flow</b>					
	<b>2015</b>	<b>2016</b>	<b>2017</b>	<b>2018</b>	<b>2019</b>
Čistý zisk / starting line	3 273	3 760	4 240	1 933	4 029
Odpisy	606	649	706	747	705
Amortizace	43	13	10	27	15
Odložené daně	-113	-80	-273	647	34
Nepeněžní položky	615	334	98	119	558
Pracovní kapitál - změny	256	-1 277	-935	1 482	562
<b>Hotovost z provozní činnosti</b>	<b>4 680</b>	<b>3 399</b>	<b>3 846</b>	<b>4 955</b>	<b>5 903</b>

SCEX	-963	-1 143	-1 105	-1 028	-1 119
Jiné investiční položky vstupující do cash-flow, celkem	788	109	97	1 304	855
<b>Hotovost z investiční činnosti</b>	<b>-175</b>	<b>-1 034</b>	<b>-1 008</b>	<b>276</b>	<b>-264</b>
Položky finančního cash flow	218	-22	-29	-55	-17
Vyplacené dividendy v hotovosti, celkem	-899	-1 022	-1 133	-1 243	-1 332
Vydání (splatnost) akcií, netto	-2 020	-2 731	-2 734	-3 521	-3 586
Vznik (splatnost) dluhu, netto	-89	801	1 748	-16	-358
<b>Hotovost z finanční činnosti</b>	<b>-2 790</b>	<b>-2 974</b>	<b>-2 148</b>	<b>-4 835</b>	<b>-5 293</b>
Vliv směnných kurzů	-83	-105	-20	45	-129
Čisté zvýšení/snížení peněžních prostředků	1 632	-714	670	441	217

Název	<b>NIKE</b>
ISIN	US6541061031
tržní kapitalizace	222 584,60 mil. USD
počet akcií	1,576,490,011





<b>Rozvaha</b>					
	<b>2015</b>	<b>2016</b>	<b>2017</b>	<b>2018</b>	<b>2019</b>
Hotovost a ekvivy.prostředky	1 530	2 129	2 462	8 756	2 687
Krátkodobé investice	81	134	229	182	71
Hotovost a krátkodobé investice	1 611	2 263	2 691	8 938	2 757
Obchodní pohledávky, netto	719	769	870	693	879
Pohledávky celkem, netto	719	769	938	1 649	1 020
Zásoby celkem	1 306	1 379	1 364	1 401	1 529
Náklady příštích období	283	320	277	483	335
Ostatní běžná aktiva celkem	51	28	13	25	13
<b>Běžná aktiva celkem</b>	<b>3 971</b>	<b>4 758</b>	<b>5 283</b>	<b>12 494</b>	<b>5 654</b>
Nemovitosti, budovy,zařízení celkem -	9 642	10 573	11 584	13 197	14 274
Oprávkvy celkem	-5 554	-6 040	-6 665	-7 268	-7 842
Nemovitosti, budovy, zařízení celkem - netto	4 088	4 534	4 920	5 929	6 432
Goodwill, netto	1 575	1 720	1 539	3 542	3 491
Nehmotný majetek, netto	520	516	441	1 042	782
Dlouhodobé investice	665	1 496	1 024	602	616
<b>Ostatní dlouhodobá aktiva celkem</b>	<b>1 597</b>	<b>1 289</b>	<b>1 158</b>	<b>547</b>	<b>2 245</b>
Aktiva celkem	12 416	14 313	14 366	24 156	19 220
Závazky z obchodních vztahů	684	731	783	1 179	1 190
Výdaje příštích období	1 180	1 248	1 262	1 560	1 540
Závazky ze směnek / krátkodobé výpůjčky	0	0	0	0	0
Část dlouhodobých dluhů splatná během jednoho	0	400	0	350	0
<b>Ostatní běžná pasiva, celkem</b>	<b>1 784</b>	<b>2 169</b>	<b>2 176</b>	<b>2 595</b>	<b>3 439</b>
Běžná pasiva, celkem	3 648	4 547	4 221	5 684	6 169
<b>Dlouhodobý dluh</b>	<b>2 348</b>	<b>3 185</b>	<b>3 933</b>	<b>9 090</b>	<b>11 167</b>
<b>Dlouhodobý dluh celkem</b>	<b>2 348</b>	<b>3 185</b>	<b>3 933</b>	<b>9 090</b>	<b>11 167</b>
Dluh celkem	2 348	3 585	3 933	9 440	11 167
Odložená daň z příjmu	-	-	-	-	189
<b>Minoritní podíly</b>	<b>2</b>	<b>7</b>	<b>7</b>	<b>6</b>	<b>1</b>
Ostatní pasiva, celkem	601	690	755	8 206	7 926



Pasiva celkem	6 598	8 429	8 916	22 987	25 452
Základní kapitál celkem	2	2	1	1	1
Dodatečný splacený kapitál	41	41	41	41	41
Nerozdělený zisk (akumulovaný)	5 975	5 950	5 563	1 457	-5 771
<b>Nerealizovaný zisk (ztráta)</b>	<b>0</b>	<b>1</b>	<b>-3</b>	<b>-5</b>	<b>4</b>
<b>Ostatní kapitál, celkem</b>	<b>-199</b>	<b>-110</b>	<b>-153</b>	<b>-325</b>	<b>-507</b>
<b>Vlastní kapitál celkem</b>	<b>5 818</b>	<b>5 884</b>	<b>5 450</b>	<b>1 170</b>	<b>-6 232</b>
<b>Pasiva celkem a vlastní kapitál</b>	<b>12 416</b>	<b>14 313</b>	<b>14 366</b>	<b>24 156</b>	<b>19 220</b>
Kmenové akcie nesplacené, celkem	1 485	1 461	1 432	1 309	1 185

<b>Výsledovka</b>					
	<b>2015</b>	<b>2016</b>	<b>2017</b>	<b>2018</b>	<b>2019</b>
Tržby	19 163	-	22 387	24 720	26 509
Tržby	-	21 316	-	-	-
Náklady na tržby celkem	13 199	-	15 532	17 368	19 021
Náklady na tržby celkem	-	14 575	-	-	-
<b>Hrubý zisk</b>	<b>5 964</b>	<b>-</b>	<b>6 855</b>	<b>7 352</b>	<b>7 488</b>
<b>Hrubý zisk</b>	<b>-</b>	<b>6 741</b>	<b>-</b>	<b>-</b>	<b>-</b>
Náklady na prodej, obecné a administrativní náklady celkem	1 197	-	1 393	1 759	1 824
Náklady na prodej, obecné a administrativní náklady celkem	-	1 361	-	-	-
Odpisy	894	-	1 011	1 247	1 377
Odpisy	-	981	-	-	-
Mimořádné náklady (výnosy)	-330	-	154	-1 651	-487
Mimořádné náklady (výnosy)	-	0	-	-	-
Ostatní provozní náklady celkem	522	-	554	539	371
Ostatní provozní náklady celkem	-	545	-	-	-
<b>Provozní náklady celkem</b>	<b>15 232</b>	<b>-</b>	<b>18 252</b>	<b>18 961</b>	<b>21 808</b>
<b>Provozní náklady celkem</b>	<b>-</b>	<b>17 144</b>	<b>-</b>	<b>-</b>	<b>-</b>
<b>Provozní zisk</b>	<b>3 931</b>	<b>-</b>	<b>4 135</b>	<b>5 759</b>	<b>4 701</b>
<b>Provozní zisk</b>	<b>-</b>	<b>4 172</b>	<b>-</b>	<b>-</b>	<b>-</b>
<b>Čistý zisk před zdaněním</b>	<b>3 903</b>	<b>-</b>	<b>4 318</b>	<b>5 780</b>	<b>4 466</b>
<b>Čistý zisk před zdaněním</b>	<b>-</b>	<b>4 199</b>	<b>-</b>	<b>-</b>	<b>-</b>
Rezervy před zdaněním	1 144	-	1 433	1 102	872
Rezervy před zdaněním	-	1 380	-	-	-
<b>Čistý zisk po zdanění</b>	<b>2 759</b>	<b>-</b>	<b>2 885</b>	<b>4 678</b>	<b>3 595</b>
<b>Čistý zisk po zdanění</b>	<b>-</b>	<b>2 819</b>	<b>-</b>	<b>-</b>	<b>-</b>
Minoritní podíl	-2	-	0	0	5
Minoritní podíl	-	-1	-	-	-
<b>Čistý zisk před upravením o mimořádné položky</b>	<b>2 757</b>	<b>-</b>	<b>2 885</b>	<b>4 678</b>	<b>3 599</b>
<b>Čistý zisk před upravením o mimořádné položky</b>	<b>-</b>	<b>2 818</b>	<b>-</b>	<b>-</b>	<b>-</b>
Mimořádné položky celkem	-	-	-	-160	-

Čistý zisk	2 757	-	2 885	4 518	3 599
Čistý zisk	-	2 818	-	-	-
Čistý zisk před upravením o mimořádné položky připadající na kmenové akcie	2 757	-	2 885	4 678	3 599
Čistý zisk před upravením o mimořádné položky připadající na kmenové akcie	-	2 818	-	-	-
Čistý zisk po upravení o mimořádné položky připadající na kmenové akcie	2 757	-	2 885	4 518	3 599
Čistý zisk po upravení o mimořádné položky připadající na kmenové akcie	-	2 818	-	-	-
Zředený čistý zisk	2 757	-	2 885	4 518	3 599
Zředený čistý zisk	-	2 818	-	-	-
Zředený vážený průměr akcií	1 513	-	1 462	1 395	1 233
Zředený vážený průměr akcií	-	1 487	-	-	-
Zředený zisk na akcii po upravení o mimořádné položky	2	-	2	3	3
Zředený zisk na akcii po upravení o mimořádné položky	-	2	-	-	-
Dividenda na akcii - primární úpis akcií	1	-	1	1	1
Dividenda na akcii - primární úpis akcií	-	1	-	-	-
Zředený normalizovaný zisk na akcii	2	-	2	2	3
Zředený normalizovaný zisk na akcii	-	2	-	-	-

<b>Cash-flow</b>			
	<b>2015</b>	<b>2016</b>	<b>2017</b>
Čistý zisk / starting line	2 759	-	2 885
Čistý zisk / starting line	-	2 819	-
Odpisy	934	-	1 067
Odpisy	-	1 030	-
Odložené daně	21	-	95
Odložené daně	-	266	-
Nepeněžní položky	-392	-	-149
Nepeněžní položky	-	-116	-
Pracovní kapitál - změny	427	-	276
Pracovní kapitál - změny	-	576	-
<b>Hotovost z provozní činnosti</b>	<b>3 749</b>	<b>-</b>	<b>4 174</b>
<b>Hotovost z provozní činnosti</b>	<b>-</b>	<b>4 575</b>	<b>-</b>
SCEX	-1 304	-	-1 519
SCEX	-	-1 440	-
Jiné investiční položky vstupující do cash-flow, celkem	-217	-	669
Jiné investiční položky vstupující do cash-flow, celkem	-	-783	-
<b>Hotovost z investiční činnosti</b>	<b>-1 520</b>	<b>-</b>	<b>-850</b>
<b>Hotovost z investiční činnosti</b>	<b>-</b>	<b>-2 223</b>	<b>-</b>
Položky finančního cash flow	-322	-	-10
Položky finančního cash flow	-	8	-
Vyplacené dividendy v hotovosti, celkem	-929	-	-1 450
Vyplacené dividendy v hotovosti, celkem	-	-1 178	-
Vydání (splátnost) akcií, netto	-1 244	-	-1 892
Vydání (splátnost) akcií, netto	-	-1 835	-
Vznik (splátnost) dluhu, netto	238	-	350
Vznik (splátnost) dluhu, netto	-	1 255	-
<b>Hotovost z finanční činnosti</b>	<b>-2 257</b>	<b>-</b>	<b>-3 002</b>
<b>Hotovost z finanční činnosti</b>	<b>-</b>	<b>-1 750</b>	<b>-</b>
Vliv směnných kurzů	-151	-	11

Vliv směnných kurzů	-	-4	-
Čisté zvýšení/snížení peněžních prostředků	-178	-	334
Čisté zvýšení/snížení peněžních prostředků	-	599	-

Název	<b>Starbucks Corporation</b>
ISIN	US8552441094
tržní kapitalizace	126 347,80 mil. USD
počet akcií	1,177,300,000

2018	2019
4 518	3 595
-	-
1 306	1 449
-	-
715	-1 495
-	-
-1 742	-367
-	-
7 141	1 866
-	-
<b>11 938</b>	<b>5 047</b>
-	-
-1 976	-1 807
-	-
-385	796
-	-
<b>-2 362</b>	<b>-1 011</b>
-	-
-104	-129
-	-
-1 743	-1 761
-	-
-6 980	-9 813
-	-
5 584	1 646
-	-
<b>-3 243</b>	<b>-10 057</b>
-	-
-40	-49

-	-
6 294	-6 070
-	-

<b>Rozvaha</b>					
	<b>2015</b>	<b>2016</b>	<b>2017</b>	<b>2018</b>	<b>2019</b>
Hotovost a ekviv.prostředky	7 686	1 223	2 464	866	899
Krátkodobé investice	5	144	0	172	14
Hotovost a krátkodobé investice	7 690	1 368	2 464	1 038	913
Obchodní pohledávky, netto	1 299	1 474	1 976	2 442	2 224
Pohledávky celkem, netto	1 299	1 474	1 976	2 442	2 224
Zásoby celkem	100	59	59	51	50
Náklady příštích období	499	388	828	492	361
Ostatní běžná aktiva celkem	55	1 560	1	31	10
<b>Běžná aktiva celkem</b>	<b>9 643</b>	<b>4 849</b>	<b>5 327</b>	<b>4 053</b>	<b>3 558</b>
Nemovitosti, budovy,zařízení celkem -	37 692	34 443	36 626	37 194	52 312
Oprávky celkem	-14 575	-13 186	-14 178	-14 351	-14 891
Nemovitosti, budovy, zařízení celkem - netto	23 118	21 258	22 448	22 843	37 421
Goodwill, netto	2 516	2 337	2 380	2 332	2 677
Nehmotný majetek, netto	-	-	-	-	-
Dlouhodobé investice	793	726	1 253	1 203	1 270
Ostatní dlouhodobá aktiva celkem	1 869	1 855	2 396	2 381	2 584
<b>Aktiva celkem</b>	<b>37 939</b>	<b>31 024</b>	<b>33 804</b>	<b>32 811</b>	<b>47 511</b>
Závazky z obchodních vztahů	875	756	925	1 208	988
Výdaje příštích období	1 893	1 669	1 662	1 534	2 232
Závazky ze směnky / krátkodobé výpůjčky	0	0	0	0	0
Část dlouhodobých dluhů splatná během jednoho	-	77	0	-	59
Ostatní běžná pasiva, celkem	183	966	304	232	342
<b>Běžná pasiva, celkem</b>	<b>2 950</b>	<b>3 468</b>	<b>2 891</b>	<b>2 974</b>	<b>3 621</b>
Dlouhodobý dluh	24 122	25 879	29 536	31 075	34 118
<b>Dlouhodobý dluh celkem</b>	<b>24 122</b>	<b>25 879</b>	<b>29 536</b>	<b>31 075</b>	<b>34 118</b>
<b>Dluh celkem</b>	<b>24 122</b>	<b>25 956</b>	<b>29 536</b>	<b>31 075</b>	<b>34 177</b>
Odložená daň z příjmu	1 704	1 817	1 119	1 216	1 318
Ostatní pasiva, celkem	2 074	2 064	3 525	3 805	16 664
<b>Pasiva celkem</b>	<b>30 851</b>	<b>33 228</b>	<b>37 072</b>	<b>39 070</b>	<b>55 721</b>



Prioritní akcie - neumořitelné, netto	-	-	0	0	0
Základní kapitál celkem	17	17	17	17	17
Dodatečný splacený kapitál	6 533	6 758	7 072	7 376	7 654
Nerozdělený zisk (akumulovaný)	44 595	46 223	48 326	50 487	52 931
Vlastní akcie	-41 177	-52 109	-56 504	-61 529	-66 329
Ostatní kapitál, celkem	-2 880	-3 093	-2 178	-2 610	-2 483
<b>Vlastní kapitál celkem</b>	<b>7 088</b>	<b>-2 204</b>	<b>-3 268</b>	<b>-6 258</b>	<b>-8 210</b>
<b>Pasiva celkem a vlastní kapitál</b>	<b>37 939</b>	<b>31 024</b>	<b>33 804</b>	<b>32 811</b>	<b>47 511</b>
<b>Kmenové akcie nesplacené, celkem</b>	<b>907</b>	<b>819</b>	<b>794</b>	<b>767</b>	<b>746</b>

<b>Výsledovka</b>					
	<b>2015</b>	<b>2016</b>	<b>2017</b>	<b>2018</b>	<b>2019</b>
Tržby	25 413	24 622	22 820	21 258	21 364
Náklady na tržby celkem	15 624	14 417	12 200	10 425	10 185
<b>Hrubý zisk</b>	<b>9 789</b>	<b>10 205</b>	<b>10 621</b>	<b>10 833</b>	<b>11 179</b>
Náklady na prodej, obecné a administrativní náklady celkem	2 473	2 411	2 324	1 985	1 967
Odpisy	-	-	-	215	263
Mimořádné náklady (výnosy)	63	131	-980	-39	34
<b>Provozní náklady celkem</b>	<b>18 268</b>	<b>16 877</b>	<b>13 268</b>	<b>12 435</b>	<b>12 295</b>
<b>Provozní zisk</b>	<b>7 146</b>	<b>7 745</b>	<b>9 553</b>	<b>8 823</b>	<b>9 070</b>
Ostatní, netto	-17	-22	-39	-24	-15
<b>Čistý zisk před zdaněním</b>	<b>6 556</b>	<b>6 866</b>	<b>8 574</b>	<b>7 816</b>	<b>8 018</b>
Rezervy před zdaněním	2 026	2 180	2 681	1 817	1 909
<b>Čistý zisk po zdanění</b>	<b>4 529</b>	<b>4 687</b>	<b>5 892</b>	<b>5 999</b>	<b>6 109</b>
<b>Čistý zisk před upravením o mimořádné položky</b>	<b>4 529</b>	<b>4 687</b>	<b>5 892</b>	<b>5 999</b>	<b>6 109</b>
Mimořádné položky celkem	-	-	-700	-75	-84
<b>Čistý zisk</b>	<b>4 529</b>	<b>4 687</b>	<b>5 192</b>	<b>5 924</b>	<b>6 025</b>
<b>Čistý zisk před upravením o mimořádné položky připadající na kmenové akcie</b>	<b>4 529</b>	<b>4 687</b>	<b>5 892</b>	<b>5 999</b>	<b>6 109</b>
<b>Čistý zisk po upravení o mimořádné položky připadající na kmenové akcie</b>	<b>4 529</b>	<b>4 687</b>	<b>5 192</b>	<b>5 924</b>	<b>6 025</b>
<b>Zředený čistý zisk</b>	<b>4 529</b>	<b>4 687</b>	<b>5 192</b>	<b>5 924</b>	<b>6 025</b>
Zředený vážený průměr akcií	945	861	816	786	765
Zředený zisk na akcii po upravení o mimořádné položky	5	5	7	8	8
Dividenda na akcii - primární úpis akcií	3	4	4	4	5
Zředený normalizovaný zisk na akcii	5	6	6	8	8
<b>Cash-flow</b>					
	<b>2015</b>	<b>2016</b>	<b>2017</b>	<b>2018</b>	<b>2019</b>
Čistý zisk / starting line	4 529	4 687	5 192	5 924	6 025
Odpisy	1 556	1 517	1 363	1 482	1 618
Odložené daně	-1	-539	-36	103	150
Nepeněžní položky	288	228	12	-70	31
Pracovní kapitál - změny	168	167	-981	-473	299

<b>Hotovost z provozní činnosti</b>	<b>6 539</b>	<b>6 060</b>	<b>5 551</b>	<b>6 967</b>	<b>8 122</b>
SCEX	-1 814	-1 821	-1 854	-2 742	-2 394
Jiné investiční položky vstupující do cash-flow, celkem	394	840	2 416	287	-677
<b>Hotovost z investiční činnosti</b>	<b>-1 420</b>	<b>-982</b>	<b>562</b>	<b>-2 455</b>	<b>-3 071</b>
Položky finančního cash flow	-8	-3	-21	-20	-24
Vyplacené dividendy v hotovosti, celkem	-3 230	-3 058	-3 089	-3 256	-3 582
Vydání (splátnost) akcií, netto	-5 782	-10 872	-4 229	-4 805	-4 626
Vznik (splátnost) dluhu, netto	9 755	2 670	2 028	2 131	3 236
<b>Hotovost z finanční činnosti</b>	<b>735</b>	<b>-11 262</b>	<b>-5 311</b>	<b>-5 950</b>	<b>-4 995</b>
Vliv směnných kurzů	-247	-104	264	-160	-24
Čisté zvýšení/snížení peněžních prostředků	5 608	-6 288	1 066	-1 598	33

Název	<b>McDonald's</b>
ISIN	US5801351017
tržní kapitalizace	157 740,70 mil. USD
počet akcií	745,572,145

<b>Rozvaha</b>					
	<b>2015</b>	<b>2016</b>	<b>2017</b>	<b>2018</b>	<b>2019</b>
Hotovost a ekvív.prostředky	4 269	4 610	4 017	4 150	5 418
Hotovost a krátkodobé investice	4 269	4 610	4 017	4 150	5 418
Obchodní pohledávky, netto	7 456	8 305	7 826	8 076	12 587
Pohledávky celkem, netto	8 019	9 065	8 633	9 334	15 481
Zásoby celkem	1 571	1 390	1 373	1 392	1 649
Náklady příštích období	469	449	445	476	-
Ostatní běžná aktiva celkem	2 430	1 452	1 421	1 473	5 576
<b>Běžná aktiva celkem</b>	<b>16 758</b>	<b>16 966</b>	<b>15 889</b>	<b>16 825</b>	<b>28 124</b>
Nemovitosti, budovy,zařízení celkem -	50 023	54 198	57 443	60 304	64 018
Oprávky celkem	-24 844	-26 849	-29 037	-30 764	-32 415
Nemovitosti, budovy, zařízení celkem - netto	25 179	27 349	28 406	29 540	31 603
Goodwill, netto	27 826	27 810	31 426	31 269	80 293
Nehmotný majetek, netto	13 355	13 288	14 476	14 700	46 025
Dlouhodobé investice	2 730	4 280	3 202	2 899	3 224
Dlouhodobé úvěry	1 589	1 651	1 688	1 928	-
Ostatní dlouhodobá aktiva celkem	745	689	702	1 437	4 715
<b>Aktiva celkem</b>	<b>88 182</b>	<b>92 033</b>	<b>95 789</b>	<b>98 598</b>	<b>193 984</b>
Závazky z obchodních vztahů	5 504	6 860	6 490	6 503	13 778
Výdaje příštích období	1 797	1 747	1 819	2 189	3 010
Závazky ze směnek / krátkodobé výpůjčky	0	0	0	0	0
Část dlouhodobých dluhů splatná během jednoho	4 563	3 687	6 172	3 790	8 857
Ostatní běžná pasiva, celkem	4 470	4 548	5 114	5 378	5 696
<b>Běžná pasiva, celkem</b>	<b>16 334</b>	<b>16 842</b>	<b>19 595</b>	<b>17 860</b>	<b>31 341</b>
Dlouhodobý dluh	12 773	16 483	19 119	17 084	38 129
Závazky z pronajatého majetku	-	-	-	-	-
<b>Dlouhodobý dluh celkem</b>	<b>12 773</b>	<b>16 483</b>	<b>19 119</b>	<b>17 084</b>	<b>38 129</b>
<b>Dluh celkem</b>	<b>17 336</b>	<b>20 170</b>	<b>25 291</b>	<b>20 874</b>	<b>46 986</b>
Odložená daň z příjmu	4 051	3 679	4 480	3 109	7 902
Minoritní podíly	4 130	4 058	4 837	5 182	13 975

Ostatní pasiva, celkem	6 369	7 706	6 443	6 590	13 760
<b>Pasiva celkem</b>	<b>43 657</b>	<b>48 768</b>	<b>54 474</b>	<b>49 825</b>	<b>105 107</b>
Prioritní akcie - neumořitelné, netto	0	0	0	0	0
Základní kapitál celkem	35 122	35 859	36 248	36 779	53 907
Nerozdělený zisk (akumulovaný)	59 028	66 088	72 606	82 679	42 494
Vlastní akcie	-47 204	-54 703	-64 011	-67 588	-907
Nerealizovaný zisk (ztráta)	13	26	8	15	-2
Ostatní kapitál, celkem	-2 434	-4 005	-3 536	-3 112	-6 615
<b>Vlastní kapitál celkem</b>	<b>44 525</b>	<b>43 265</b>	<b>41 315</b>	<b>48 773</b>	<b>88 877</b>
<b>Pasiva celkem a vlastní kapitál</b>	<b>88 182</b>	<b>92 033</b>	<b>95 789</b>	<b>98 598</b>	<b>193 984</b>
<b>Kmenové akcie nesplacené, celkem</b>	<b>1 600</b>	<b>1 600</b>	<b>1 500</b>	<b>1 500</b>	<b>1 781</b>

<b>Výsledovka</b>					
	<b>2015</b>	<b>2016</b>	<b>2017</b>	<b>2018</b>	<b>2019</b>
Tržby	52 465	55 632	55 137	59 434	69 607
Náklady na tržby celkem	28 364	29 993	30 306	32 726	42 061
<b>Hrubý zisk</b>	<b>24 101</b>	<b>25 639</b>	<b>24 831</b>	<b>26 708</b>	<b>27 546</b>
Náklady na prodej, obecné a administrativní náklady celkem	8 523	8 754	8 176	8 860	11 549
Odpisy	2 354	2 527	2 782	3 011	4 167
Mimořádné náklady (výnosy)	53	156	20	-8	-2 608
Ostatní provozní náklady celkem	-	0	-	-	-
<b>Provozní náklady celkem</b>	<b>39 294</b>	<b>41 430</b>	<b>41 284</b>	<b>44 589</b>	<b>55 169</b>
<b>Provozní zisk</b>	<b>13 171</b>	<b>14 202</b>	<b>13 853</b>	<b>14 845</b>	<b>14 438</b>
Zisk (ztráta) z prodeje aktiv	0	-	-	560	28
<b>Čistý zisk před zdaněním</b>	<b>13 868</b>	<b>14 868</b>	<b>13 788</b>	<b>14 729</b>	<b>13 923</b>
Rezervy před zdaněním	5 016	5 078	4 422	3 363	3 060
<b>Čistý zisk po zdanění</b>	<b>8 852</b>	<b>9 790</b>	<b>9 366</b>	<b>11 366</b>	<b>10 863</b>
Minoritní podíl	-470	-399	-386	-468	-472
<b>Čistý zisk před upravením o mimořádné položky</b>	<b>8 382</b>	<b>9 391</b>	<b>8 980</b>	<b>10 898</b>	<b>10 391</b>
Mimořádné položky celkem	-	-	-	1 700	663
<b>Čistý zisk</b>	<b>8 382</b>	<b>9 391</b>	<b>8 980</b>	<b>12 598</b>	<b>11 054</b>
<b>Čistý zisk před upravením o mimořádné položky připadající na kmenové akcie</b>	<b>8 382</b>	<b>9 391</b>	<b>8 980</b>	<b>10 898</b>	<b>10 391</b>
<b>Čistý zisk po upravení o mimořádné položky připadající na kmenové akcie</b>	<b>8 382</b>	<b>9 391</b>	<b>8 980</b>	<b>12 598</b>	<b>11 054</b>
<b>Zředený čistý zisk</b>	<b>8 382</b>	<b>9 391</b>	<b>8 980</b>	<b>12 598</b>	<b>11 054</b>
Zředený vážený průměr akcií	1 709	1 639	1 578	1 507	1 666
Zředený zisk na akcii po upravení o mimořádné položky	5	6	6	7	6
Dividenda na akcii - primární úpis akcií	2	1	2	2	2
Zředený normalizovaný zisk na akcii	5	6	6	7	5
<b>Cash-flow</b>					
	<b>2015</b>	<b>2016</b>	<b>2017</b>	<b>2018</b>	<b>2019</b>
Čistý zisk / starting line	8 852	9 790	9 366	13 066	10 913
Odpisy	2 354	2 527	2 782	3 011	4 160
Odložené daně	-102	1 214	334	-1 573	117

Nepeněžní položky	-37	813	-29	628	-2 940
Pracovní kapitál - změny	318	-1 208	-110	-837	-5 644
<b>Hotovost z provozní činnosti</b>	<b>11 385</b>	<b>13 136</b>	<b>12 343</b>	<b>14 295</b>	<b>6 606</b>
SCEX	-4 265	-4 773	-3 623	-4 465	-4 876
Jiné investiční položky vstupující do cash-flow, celkem	20	-985	-488	-871	758
<b>Hotovost z investiční činnosti</b>	<b>-4 245</b>	<b>-5 758</b>	<b>-4 111</b>	<b>-5 336</b>	<b>-4 118</b>
Položky finančního cash flow	323	-607	-1 125	-378	-2 190
Vyplacené dividendy v hotovosti, celkem	-3 063	-2 313	-2 445	-2 515	-2 895
Vydání (splatnost) akcií, netto	-5 766	-7 240	-9 092	-3 367	318
Vznik (splatnost) dluhu, netto	2 705	2 940	3 703	-2 583	3 677
<b>Hotovost z finanční činnosti</b>	<b>-5 801</b>	<b>-7 220</b>	<b>-8 959</b>	<b>-8 843</b>	<b>-1 090</b>
Vliv směnných kurzů	-302	-123	31	-25	-98
Čisté zvýšení/snížení peněžních prostředků	1 037	35	-696	91	1 300



Název	<b>Walt Disney Co</b>
ISIN	US2546871060
tržní kapitalizace	357 153,20 mil. USD
počet akcií	1,815,263,899

<b>Rozvaha</b>					
	<b>2015</b>	<b>2016</b>	<b>2017</b>	<b>2018</b>	<b>2019</b>
Hotovost a ekviv.prostředky	15 890	19 334	20 522	31 750	36 092
Krátkodobé investice	3 918	6 647	10 464	9 500	18 929
Hotovost a krátkodobé investice	19 808	25 981	30 986	41 250	55 021
Obchodní pohledávky, netto	-	-	-	16 677	20 540
Pohledávky celkem, netto	5 654	8 339	13 164	16 677	20 540
Zásoby celkem	10 243	11 461	16 047	17 174	20 497
Ostatní běžná aktiva celkem	-	-	-	-	276
<b>Běžná aktiva celkem</b>	<b>35 705</b>	<b>45 781</b>	<b>60 197</b>	<b>75 101</b>	<b>96 334</b>
Nemovitosti, budovy,zařízení celkem -	30 053	42 441	68 573	95 770	144 821
Oprávkycelkem	-8 215	-13 327	-19 707	-33 973	-46 975
Nemovitosti, budovy, zařízení celkem - netto	21 838	29 114	48 866	61 797	97 846
Goodwill, netto	3 759	3 784	13 350	14 548	14 754
Nehmotný majetek, netto	992	854	3 371	4 110	4 049
Dlouhodobé investice	-	242	415	518	679
Ostatní dlouhodobá aktiva celkem	2 453	3 627	5 111	6 574	11 586
<b>Aktiva celkem</b>	<b>64 747</b>	<b>83 402</b>	<b>131 310</b>	<b>162 648</b>	<b>225 248</b>
Závazky z obchodních vztahů	20 397	25 309	34 616	38 192	47 183
Výdaje příštích období	7 273	8 542	11 949	14 161	31 132
Závazky ze směnek / krátkodobé výpůjčky	0	0	0	0	0
Část dlouhodobých dluhů splatná během jednoho	3 099	5 197	6 221	9 502	1 307
Ostatní běžná pasiva, celkem	3 118	4 768	5 097	6 536	8 190
<b>Běžná pasiva, celkem</b>	<b>33 887</b>	<b>43 816</b>	<b>57 883</b>	<b>68 391</b>	<b>87 812</b>
Dlouhodobý dluh	8 227	7 694	24 743	23 495	23 414
Závazky z pronajatého majetku	5 948	7 519	13 183	16 292	17 095
<b>Dlouhodobý dluh celkem</b>	<b>14 175</b>	<b>15 213</b>	<b>37 926</b>	<b>39 787</b>	<b>40 509</b>
<b>Dluh celkem</b>	<b>17 274</b>	<b>20 410</b>	<b>44 147</b>	<b>49 289</b>	<b>41 816</b>
Odložená daň z příjmu	407	392	990	1 490	-
Ostatní pasiva, celkem	2 894	4 696	6 802	9 431	34 867
<b>Pasiva celkem</b>	<b>51 363</b>	<b>64 117</b>	<b>103 601</b>	<b>119 099</b>	<b>163 188</b>

Prioritní akcie - neumořitelné, netto	0	0	0	0	0
Základní kapitál celkem	5	5	5	5	5
Dodatečný splacený kapitál	13 394	17 186	21 389	26 791	33 658
Nerozdělený zisk (akumulovaný)	2 545	4 916	8 636	19 625	31 220
Vlastní akcie	-1 837	-1 837	-1 837	-1 837	-1 837
Nerealizovaný zisk (ztráta)	-1	16	-16	-	-
Ostatní kapitál, celkem	-722	-1 001	-468	-1 035	-986
<b>Vlastní kapitál celkem</b>	<b>13 384</b>	<b>19 285</b>	<b>27 709</b>	<b>43 549</b>	<b>62 060</b>
<b>Pasiva celkem a vlastní kapitál</b>	<b>64 747</b>	<b>83 402</b>	<b>131 310</b>	<b>162 648</b>	<b>225 248</b>
<b>Kmenové akcie nesplacené, celkem</b>	<b>471</b>	<b>477</b>	<b>484</b>	<b>491</b>	<b>498</b>

<b>Výsledovka</b>					
	<b>2015</b>	<b>2016</b>	<b>2017</b>	<b>2018</b>	<b>2019</b>
Tržby	107 006	135 987	177 866	232 887	280 522
Náklady na tržby celkem	71 651	88 265	111 934	139 156	165 536
<b>Hrubý zisk</b>	<b>35 355</b>	<b>47 722</b>	<b>65 932</b>	<b>93 731</b>	<b>114 986</b>
Náklady na prodej, obecné a administrativní náklady celkem	20 411	27 284	38 992	52 177	64 313
Výzkum a vývoj	12 540	16 085	22 620	28 837	35 931
Odpisy	228	287	366	475	565
Ostatní provozní náklady celkem	-57	-120	-152	-179	-364
<b>Provozní náklady celkem</b>	<b>104 773</b>	<b>131 801</b>	<b>173 760</b>	<b>220 466</b>	<b>265 981</b>
<b>Provozní zisk</b>	<b>2 233</b>	<b>4 186</b>	<b>4 106</b>	<b>12 421</b>	<b>14 541</b>
Ostatní, netto	15	77	106	-183	203
<b>Čistý zisk před zdaněním</b>	<b>1 568</b>	<b>3 892</b>	<b>3 806</b>	<b>11 261</b>	<b>13 976</b>
Rezervy před zdaněním	950	1 425	1 558	1 354	2 374
<b>Čistý zisk po zdanění</b>	<b>618</b>	<b>2 467</b>	<b>2 248</b>	<b>9 907</b>	<b>11 602</b>
Majetek v pobočkách	-22	-96	-4	9	-14
<b>Čistý zisk před upravením o mimořádné položky</b>	<b>596</b>	<b>2 371</b>	<b>2 244</b>	<b>9 916</b>	<b>11 588</b>
Mimořádné položky celkem	-	-	789	157	0
<b>Čistý zisk</b>	<b>596</b>	<b>2 371</b>	<b>3 033</b>	<b>10 073</b>	<b>11 588</b>
<b>Čistý zisk před upravením o mimořádné položky připadající na kmenové akcie</b>	<b>596</b>	<b>2 371</b>	<b>2 244</b>	<b>9 916</b>	<b>11 588</b>
<b>Čistý zisk po upravení o mimořádné položky připadající na kmenové akcie</b>	<b>596</b>	<b>2 371</b>	<b>3 033</b>	<b>10 073</b>	<b>11 588</b>
Úprava o zředění	0	-	-	-	-
<b>Zředěný čistý zisk</b>	<b>596</b>	<b>2 371</b>	<b>3 033</b>	<b>10 073</b>	<b>11 588</b>
Zředěný vážený průměr akcií	477	484	493	500	504
Zředěný zisk na akcii po upravení o mimořádné položky	1	5	5	20	23
Dividenda na akcii - primární úpis akcií	-	0	-	-	-
Zředěný normalizovaný zisk na akcii	1	5	5	20	23
<b>Cash-flow</b>					
	<b>2015</b>	<b>2016</b>	<b>2017</b>	<b>2018</b>	<b>2019</b>
Čistý zisk / starting line	596	2 371	3 033	10 073	11 588
Odpisy	6 281	8 116	11 478	15 341	21 789

Odložené daně	81	-246	-29	441	796
Nepeněžní položky	2 524	3 115	4 125	5 911	6 779
Pracovní kapitál - změny	2 557	3 847	-242	-1 043	-2 438
<b>Hotovost z provozní činnosti</b>	<b>12 039</b>	<b>17 203</b>	<b>18 365</b>	<b>30 723</b>	<b>38 514</b>
SCEX	-5 387	-7 804	-11 955	-13 427	-16 861
Jiné investiční položky vstupující do cash-flow, celkem	-1 063	-1 712	-15 129	1 058	-7 420
<b>Hotovost z investiční činnosti</b>	<b>-6 450</b>	<b>-9 516</b>	<b>-27 084</b>	<b>-12 369</b>	<b>-24 281</b>
Vznik (splatnost) dluhu, netto	-3 882	-3 716	9 928	-7 686	-10 066
<b>Hotovost z finanční činnosti</b>	<b>-3 882</b>	<b>-3 716</b>	<b>9 928</b>	<b>-7 686</b>	<b>-10 066</b>
Vliv směnných kurzů	-374	-212	713	-351	70
Čisté zvýšení/snížení peněžních prostředků	1 333	3 759	1 922	10 317	4 237

Název	<b>Amazon</b>
ISIN	US0231351067
tržní kapitalizace	1 567 894,00 mil. USD
počet akcií	503,564,743

<b>Rozvaha</b>					
	<b>2015</b>	<b>2016</b>	<b>2017</b>	<b>2018</b>	<b>2019</b>
Hotovost a ekviv.prostředky	5 595	6 510	7 663	11 946	11 356
Krátkodobé investice	90 687	106 657	125 218	121 704	122 463
Hotovost a krátkodobé investice	96 282	113 167	132 881	133 650	133 819
Obchodní pohledávky, netto	17 908	18 277	22 431	26 481	29 524
Pohledávky celkem, netto	17 908	18 277	22 431	26 481	29 524
Zásoby celkem	2 902	2 251	2 181	2 662	2 063
Ostatní běžná aktiva celkem	5 705	5 965	5 203	6 869	10 146
<b>Běžná aktiva celkem</b>	<b>122 797</b>	<b>139 660</b>	<b>162 696</b>	<b>169 662</b>	<b>175 552</b>
Nemovitosti, budovy,zařízení celkem -	32 337	38 156	54 468	65 369	79 186
Oprávky celkem	-17 606	-19 800	-24 179	-29 223	-35 330
Nemovitosti, budovy, zařízení celkem - netto	14 731	18 356	30 289	36 146	43 856
Goodwill, netto	16 939	17 872	35 122	35 683	42 026
Nehmotný majetek, netto	4 835	3 733	10 106	8 053	7 750
Dlouhodobé investice	12 028	10 413	5 956	1 862	2 649
Dlouhodobé úvěry	-	-	1 700	1 800	2 200
Ostatní dlouhodobá aktiva celkem	3 142	3 434	4 443	5 642	12 523
<b>Aktiva celkem</b>	<b>174 472</b>	<b>193 468</b>	<b>250 312</b>	<b>258 848</b>	<b>286 556</b>
Závazky z obchodních vztahů	6 591	6 898	7 390	8 617	9 382
Výdaje příštích období	5 096	5 264	5 819	7 502	8 345
Závazky ze směnek / krátkodobé výpůjčky	4 985	12 904	9 072	-	-
Část dlouhodobých dluhů splatná během jednoho	2 499	25.00	1 162	4 174	5 833
Ostatní běžná pasiva, celkem	30 476	34 266	32 302	38 195	45 860
<b>Běžná pasiva, celkem</b>	<b>49 647</b>	<b>59 357</b>	<b>55 745</b>	<b>58 488</b>	<b>69 420</b>
Dlouhodobý dluh	27 808	40 557	76 073	72 242	66 662
Závazky z pronajatého majetku	-	761.00	2 425	4 125	6 257
<b>Dlouhodobý dluh celkem</b>	<b>27 808</b>	<b>41 318</b>	<b>78 498</b>	<b>76 367</b>	<b>72 919</b>
<b>Dluh celkem</b>	<b>35 292</b>	<b>54 247</b>	<b>88 732</b>	<b>80 541</b>	<b>78 752</b>
Odložená daň z příjmu	1 295	1 476	5 734	541.00	233.00
Ostatní pasiva, celkem	15 639	19 320	22 624	40 734	41 654

<b>Pasiva celkem</b>	<b>94 389</b>	<b>121 471</b>	<b>162 601</b>	<b>176 130</b>	<b>184 226</b>
Základní kapitál celkem	50 169	48 800	48 175	47 981	49 680
Dodatečný splacený kapitál	18 296	19 378	21 140	23 242	28 841
Nerozdělený zisk (akumulovaný)	9 096	2 282	17 769	13 682	24 150
Nerealizovaný zisk (ztráta)	3 169	2 941	1 825	- 892.00	1 488
Ostatní kapitál, celkem	- 647.00	-1 404	-1 198	-1 295	-1 828
<b>Vlastní kapitál celkem</b>	<b>80 083</b>	<b>71 997</b>	<b>87 711</b>	<b>82 718</b>	<b>102 330</b>
<b>Pasiva celkem a vlastní kapitál</b>	<b>174 472</b>	<b>193 468</b>	<b>250 312</b>	<b>258 848</b>	<b>286 556</b>
<b>Kmenové akcie nesplacené, celkem</b>	<b>8 027</b>	<b>7 808</b>	<b>7 708</b>	<b>7 677</b>	<b>7 643</b>



<b>Výsledovka</b>					
	<b>2015</b>	<b>2016</b>	<b>2017</b>	<b>2018</b>	<b>2019</b>
Tržby	93 580	91 154	96 571	110 360	125 843
Náklady na tržby celkem	33 038	32 780	34 261	38 353	42 910
<b>Hrubý zisk</b>	<b>60 542</b>	<b>58 374</b>	<b>62 310</b>	<b>72 007</b>	<b>82 933</b>
Náklady na prodej, obecné a administrativní náklady celkem	20 324	19 198	18 648	22 223	23 098
Výzkum a vývoj	12 046	11 988	12 292	14 726	16 876
Mimořádné náklady (výnosy)	10 194	1 432	2 400	47.00	26.00
<b>Provozní náklady celkem</b>	<b>75 602</b>	<b>65 398</b>	<b>67 601</b>	<b>75 349</b>	<b>82 910</b>
<b>Provozní zisk</b>	<b>17 978</b>	<b>25 756</b>	<b>28 970</b>	<b>35 011</b>	<b>42 933</b>
Ostatní, netto	- 267.00	- 195.00	- 251.00	- 59.00	- 57.00
<b>Čistý zisk před zdaněním</b>	<b>18 507</b>	<b>25 639</b>	<b>29 901</b>	<b>36 474</b>	<b>43 688</b>
Rezervy před zdaněním	6 314	5 100	4 412	6 203	4 291
<b>Čistý zisk po zdanění</b>	<b>12 193</b>	<b>20 539</b>	<b>25 489</b>	<b>30 271</b>	<b>39 397</b>
<b>Čistý zisk před upravením o mimořádné položky</b>	<b>12 193</b>	<b>20 539</b>	<b>25 489</b>	<b>30 271</b>	<b>39 397</b>
Mimořádné položky celkem	-	-	-	-13 700	- 157.00
<b>Čistý zisk</b>	<b>12 193</b>	<b>20 539</b>	<b>25 489</b>	<b>16 571</b>	<b>39 240</b>
<b>Čistý zisk před upravením o mimořádné položky připadající na kmenové akcie</b>	<b>12 193</b>	<b>20 539</b>	<b>25 489</b>	<b>30 271</b>	<b>39 397</b>
<b>Čistý zisk po upravení o mimořádné položky připadající na kmenové akcie</b>	<b>12 193</b>	<b>20 539</b>	<b>25 489</b>	<b>16 571</b>	<b>39 240</b>
<b>Zředený čistý zisk</b>	<b>12 193</b>	<b>20 539</b>	<b>25 489</b>	<b>16 571</b>	<b>39 240</b>
Zředený vážený průměr akcií	8 254	8 013	7 832	7 794	7 753
Zředený zisk na akcii po upravení o mimořádné položky	1.00	3.00	3.00	4.00	5.00
Dividenda na akcii - primární úpis akcií	1.00	1.00	2.00	2.00	2.00
Zředený normalizovaný zisk na akcii	2.00	3.00	4.00	4.00	5.00
<b>Cash-flow</b>					
	<b>2015</b>	<b>2016</b>	<b>2017</b>	<b>2018</b>	<b>2019</b>
Čistý zisk / starting line	12 193	20 539	25 489	16 571	39 240
Odpisy	5 957	6 622	8 778	10 261	11 682
Odložené daně	224	2 479	-829	-5 143	-6 463
Nepeněžní položky	9 193	3 075	1 193	1 728	3 860
Pracovní kapitál - změny	1 513	610	4 876	20 467	3 866

<b>Hotovost z provozní činnosti</b>	<b>29 080</b>	<b>33 325</b>	<b>39 507</b>	<b>43 884</b>	<b>52 185</b>
SCEX	-5 944	-8 343	-8 129	-11 632	-13 925
Jiné investiční položky vstupující do cash-flow, celkem	-17 057	-15 607	-38 652	5 571	-1 848
<b>Hotovost z investiční činnosti</b>	<b>-23 001</b>	<b>-23 950</b>	<b>-46 781</b>	<b>-6 061</b>	<b>-15 773</b>
Položky finančního cash flow	950	-369	-190	-971	-675
Vyplacené dividendy v hotovosti, celkem	-9 882	-11 006	-11 845	-12 699	-13 811
Vydání (splatnost) akcií, netto	-13 809	-15 301	-11 016	-9 719	-18 401
Vznik (splatnost) dluhu, netto	13 661	18 283	31 459	-10 201	-4 000
<b>Hotovost z finanční činnosti</b>	<b>-9 080</b>	<b>-8 393</b>	<b>8 408</b>	<b>-33 590</b>	<b>-36 887</b>
Vliv směnných kurzů	-73	-67	19	50	-115
Čisté zvýšení/snížení peněžních prostředků	-3 074	915	1 153	4 283	-590

Název	<b>Microsoft</b>
ISIN	US5949181045
tržní kapitalizace	1 788 486,00 mil. USD
počet akcií	7,542,215,767

<b>Rozvaha</b>					
	<b>2015</b>	<b>2016</b>	<b>2017</b>	<b>2018</b>	<b>2019</b>
Hotovost	11 389	8 601	7 982	11 575	12 204
Hotovost a ekviv.prostředky	9 731	11 883	12 307	14 338	36 640
Krátkodobé investice	20 481	46 671	53 892	40 388	51 713
Hotovost a krátkodobé investice	41 601	67 155	74 181	66 301	100 557
Obchodní pohledávky, netto	16 849	15 754	17 874	23 186	22 926
Pohledávky celkem, netto	30 343	29 299	35 673	48 995	45 804
Zásoby celkem	2 349	2 132	4 855	3 956	4 106
Ostatní běžná aktiva celkem	15 085	8 283	13 936	12 087	12 352
<b>Běžná aktiva celkem</b>	<b>89 378</b>	<b>106 869</b>	<b>128 645</b>	<b>131 339</b>	<b>162 819</b>
Nemovitosti, budovy,zařízení celkem -	49 257	61 245	75 076	90 403	95 957
Oprávký celkem	-26 786	-34 235	-41 293	-49 099	-58 579
Nemovitosti, budovy, zařízení celkem - netto	22 471	27 010	33 783	41 304	37 378
Goodwill, netto	5 116	5 414	-	-	-
Nehmotný majetek, netto	3 893	3 206	-	-	-
Dlouhodobé investice	164 065	170 430	194 714	170 799	105 341
Ostatní dlouhodobá aktiva celkem	5 422	8 757	18 177	22 283	32 978
<b>Aktiva celkem</b>	<b>290 345</b>	<b>321 686</b>	<b>375 319</b>	<b>365 725</b>	<b>338 516</b>
Závazky z obchodních vztahů	35 490	37 294	44 242	55 888	46 236
Výdaje příštích období	24 169	20 951	-	-	-
Závazky ze směnek / krátkodobé výpůjčky	8 499	8 105	11 977	11 964	5 980
Část dlouhodobých dluhů splatná během jednoho	2 500	3 500	6 496	8 784	10 260
Ostatní běžná pasiva, celkem	9 952	9 156	38 099	39 293	43 242
<b>Běžná pasiva, celkem</b>	<b>80 610</b>	<b>79 006</b>	<b>100 814</b>	<b>115 929</b>	<b>105 718</b>
Dlouhodobý dluh	53 329	75 427	97 207	93 735	91 807
Závazky z pronajatého majetku	-	-	-	-	-
<b>Dlouhodobý dluh celkem</b>	<b>53 329</b>	<b>75 427</b>	<b>97 207</b>	<b>93 735</b>	<b>91 807</b>
<b>Dluh celkem</b>	<b>64 328</b>	<b>87 032</b>	<b>115 680</b>	<b>114 483</b>	<b>108 047</b>
Odložená daň z příjmu	24 062	26 019	31 504	-	-
Ostatní pasiva, celkem	12 989	12 985	11 747	48 914	50 503

<b>Pasiva celkem</b>	<b>170 990</b>	<b>193 437</b>	<b>241 272</b>	<b>258 578</b>	<b>248 028</b>
Základní kapitál celkem	27 416	31 251	35 867	40 201	45 174
Nerozdělený zisk (akumulovaný)	92 284	96 364	98 330	70 400	45 898
Nerealizovaný zisk (ztráta)	-653	1 174	328	-3 209	707
Ostatní kapitál, celkem	308	-540	-478	-245	-1 291
<b>Vlastní kapitál celkem</b>	<b>119 355</b>	<b>128 249</b>	<b>134 047</b>	<b>107 147</b>	<b>90 488</b>
<b>Pasiva celkem a vlastní kapitál</b>	<b>290 345</b>	<b>321 686</b>	<b>375 319</b>	<b>365 725</b>	<b>338 516</b>
<b>Kmenové akcie nesplacené, celkem</b>	<b>22 315</b>	<b>21 345</b>	<b>20 505</b>	<b>19 020</b>	<b>17 773</b>

<b>Výsledovka</b>					
	<b>2015</b>	<b>2016</b>	<b>2017</b>	<b>2018</b>	<b>2019</b>
Tržby	233 715	215 639	229 234	265 595	260 174
Náklady na tržby celkem	140 089	131 376	141 048	163 756	161 782
<b>Hrubý zisk</b>	<b>93 626</b>	<b>84 263</b>	<b>88 186</b>	<b>101 839</b>	<b>98 392</b>
Náklady na prodej, obecné a administrativní náklady celkem	14 329	14 194	15 261	16 705	18 245
Výzkum a vývoj	8 067	10 045	11 581	14 236	16 217
<b>Provozní náklady celkem</b>	<b>162 485</b>	<b>155 615</b>	<b>167 890</b>	<b>194 697</b>	<b>196 244</b>
<b>Provozní zisk</b>	<b>71 230</b>	<b>60 024</b>	<b>61 344</b>	<b>70 898</b>	<b>63 930</b>
Ostatní, netto	-903	-1 195	-133	-441	422
<b>Čistý zisk před zdaněním</b>	<b>72 515</b>	<b>61 372</b>	<b>64 089</b>	<b>72 903</b>	<b>65 737</b>
Rezervy před zdaněním	19 121	15 685	15 738	11 872	10 481
<b>Čistý zisk po zdanění</b>	<b>53 394</b>	<b>45 687</b>	<b>48 351</b>	<b>61 031</b>	<b>55 256</b>
<b>Čistý zisk před upravením o mimořádné položky</b>	<b>53 394</b>	<b>45 687</b>	<b>48 351</b>	<b>61 031</b>	<b>55 256</b>
Mimořádné položky celkem	-	-	-	-1 500	-
<b>Čistý zisk</b>	<b>53 394</b>	<b>45 687</b>	<b>48 351</b>	<b>59 531</b>	<b>55 256</b>
<b>Čistý zisk před upravením o mimořádné položky připadající na kmenové akcie</b>	<b>53 394</b>	<b>45 687</b>	<b>48 351</b>	<b>61 031</b>	<b>55 256</b>
<b>Čistý zisk po upravení o mimořádné položky připadající na kmenové akcie</b>	<b>53 394</b>	<b>45 687</b>	<b>48 351</b>	<b>59 531</b>	<b>55 256</b>
<b>Zředený čistý zisk</b>	<b>53 394</b>	<b>45 687</b>	<b>48 351</b>	<b>59 531</b>	<b>55 256</b>
Zředený vážený průměr akcií	23 172	22 001	21 007	20 000	18 596
Zředený zisk na akcii po upravení o mimořádné položky	2	2	2	3	3
Dividenda na akcii - primární úpis akcií	0	1	1	1	1
Zředený normalizovaný zisk na akcii	2	2	2	3	3
<b>Cash-flow</b>					
	<b>2015</b>	<b>2016</b>	<b>2017</b>	<b>2018</b>	<b>2019</b>
Čistý zisk / starting line	53 394	45 687	48 351	59 531	55 256
Odpisy	11 257	10 505	10 157	10 903	12 547
Odložené daně	1 382	4 938	5 966	-32 590	-340
Nepeněžní položky	3 586	4 696	4 674	4 896	5 416
Pracovní kapitál - změny	11 647	405	-4 923	34 694	-3 488
<b>Hotovost z provozní činnosti</b>	<b>81 266</b>	<b>66 231</b>	<b>64 225</b>	<b>77 434</b>	<b>69 391</b>

SCEX	-11 488	-12 734	-12 451	-13 313	-10 495
Jiné investiční položky vstupující do cash-flow, celkem	-44 786	-33 243	-33 995	29 379	56 391
<b>Hotovost z investiční činnosti</b>	<b>-56 274</b>	<b>-45 977</b>	<b>-46 446</b>	<b>16 066</b>	<b>45 896</b>
Položky finančního cash flow	-750	-1 570	-1 874	-2 527	-2 922
Vyplacené dividendy v hotovosti, celkem	-11 561	-12 150	-12 769	-13 712	-14 119
Vydání (splatnost) akcií, netto	-34 710	-29 227	-32 345	-72 069	-66 116
Vznik (splatnost) dluhu, netto	29 305	22 057	29 014	432	-7 819
<b>Hotovost z finanční činnosti</b>	<b>-17 716</b>	<b>-20 890</b>	<b>-17 974</b>	<b>-87 876</b>	<b>-90 976</b>
Čisté zvýšení/snížení peněžních prostředků	7 276	-636	-195	5 624	24 311

Název	<b>Apple Inc</b>
ISIN	US0378331005
tržní kapitalizace	2 047 476,00 mil. USD
počet akcií	16,788,096,000



<b>Rozvaha</b>					
	<b>2015</b>	<b>2016</b>	<b>2017</b>	<b>2018</b>	<b>2019</b>
Hotovost a ekviv.prostředky	15 308	5 560	3 433	3 019	4 194
Krátkodobé investice	10 005	11 539	10 569	8 631	8 929
Hotovost a krátkodobé investice	25 313	17 099	14 002	11 650	13 123
Obchodní pohledávky, netto	4 787	4 690	5 607	6 722	7 659
Pohledávky celkem, netto	4 787	4 690	5 607	6 722	7 659
Zásoby celkem	5 167	5 553	6 983	7 253	8 744
Ostatní běžná aktiva celkem	3 053	8 166	2 908	3 162	1 713
<b>Běžná aktiva celkem</b>	<b>38 320</b>	<b>35 508</b>	<b>29 500</b>	<b>28 787</b>	<b>31 239</b>
Nemovitosti, budovy,zařízení celkem -	83 396	90 105	100 395	114 318	129 335
Oprávky celkem	-51 538	-53 934	-59 286	-65 342	-73 321
Nemovitosti, budovy, zařízení celkem - netto	31 858	36 171	41 109	48 976	56 014
Goodwill, netto	11 332	14 099	24 389	24 513	26 276
Nehmotný majetek, netto	3 933	9 494	12 745	11 836	10 827
Dlouhodobé investice	12 374	15 322	12 404	9 430	7 243
Dlouhodobé úvěry	642	236	860	479	554
Ostatní dlouhodobá aktiva celkem	3 000	2 497	2 242	3 942	4 371
<b>Aktiva celkem</b>	<b>101 459</b>	<b>113 327</b>	<b>123 249</b>	<b>127 963</b>	<b>136 524</b>
Závazky z obchodních vztahů	2 063	2 475	2 928	3 824	4 128
Výdaje příštích období	8 549	8 972	10 304	10 646	14 186
Závazky ze směnek / krátkodobé výpůjčky	32	16	37	500	0
Část dlouhodobých dluhů splatná během jednoho	2 602	4 618	1 739	761	3 693
Ostatní běžná pasiva, celkem	2 400	4 221	2 413	895	303
<b>Běžná pasiva, celkem</b>	<b>15 646</b>	<b>20 302</b>	<b>17 421</b>	<b>16 626</b>	<b>22 310</b>
Dlouhodobý dluh	20 036	20 649	25 037	25 098	25 308
<b>Dlouhodobý dluh celkem</b>	<b>20 036</b>	<b>20 649</b>	<b>25 037</b>	<b>25 098</b>	<b>25 308</b>
<b>Dluh celkem</b>	<b>22 670</b>	<b>25 283</b>	<b>26 813</b>	<b>26 359</b>	<b>29 001</b>
Odložená daň z příjmu	954	1 730	3 046	1 665	2 044
Ostatní pasiva, celkem	2 841	3 538	7 860	9 592	9 203
<b>Pasiva celkem</b>	<b>39 477</b>	<b>46 219</b>	<b>53 364</b>	<b>52 981</b>	<b>58 865</b>

Prioritní akcie - neumořitelné, netto	0	0	0	0	0
Základní kapitál celkem	23 411	25 373	26 074	25 365	25 261
Nerozdělený zisk (akumulovaný)	37 614	40 747	42 083	50 172	53 523
Nerealizovaný zisk (ztráta)	1 749	2 164	1 728	0	0
Ostatní kapitál, celkem	-792	-1 176	0	-555	-1 125
<b>Vlastní kapitál celkem</b>	<b>61 982</b>	<b>67 108</b>	<b>69 885</b>	<b>74 982</b>	<b>77 659</b>
<b>Pasiva celkem a vlastní kapitál</b>	<b>101 459</b>	<b>113 327</b>	<b>123 249</b>	<b>127 963</b>	<b>136 524</b>
<b>Kmenové akcie nesplacené, celkem</b>	<b>4 725</b>	<b>4 730</b>	<b>4 687</b>	<b>4 516</b>	<b>4 290</b>

<b>Výsledovka</b>					
	<b>2015</b>	<b>2016</b>	<b>2017</b>	<b>2018</b>	<b>2019</b>
Tržby	55 355	59 387	62 761	70 848	71 965
Náklady na tržby celkem	20 676	23 154	23 663	27 111	29 825
<b>Hrubý zisk</b>	<b>34 679</b>	<b>36 233</b>	<b>39 098</b>	<b>43 737</b>	<b>42 140</b>
Náklady na prodej, obecné a administrativní náklady celkem	7 930	8 377	7 452	6 750	6 150
Výzkum a vývoj	12 128	12 685	13 035	13 543	13 362
Odpisy	265	294	177	200	200
Mimořádné náklady (výnosy)	354	1 744	384	-72	393
<b>Provozní náklady celkem</b>	<b>41 353</b>	<b>46 254</b>	<b>44 711</b>	<b>47 532</b>	<b>49 930</b>
<b>Provozní zisk</b>	<b>14 002</b>	<b>13 133</b>	<b>18 050</b>	<b>23 316</b>	<b>22 035</b>
Ostatní, netto	506	-192	-144	156	490
<b>Čistý zisk před zdaněním</b>	<b>14 212</b>	<b>12 936</b>	<b>20 352</b>	<b>23 317</b>	<b>24 058</b>
Rezervy před zdaněním	2 792	2 620	5 351	2 564	3 010
<b>Čistý zisk po zdanění</b>	<b>11 420</b>	<b>10 316</b>	<b>15 001</b>	<b>20 753</b>	<b>21 048</b>
<b>Čistý zisk před upravením o mimořádné položky</b>	<b>11 420</b>	<b>10 316</b>	<b>15 001</b>	<b>20 753</b>	<b>21 048</b>
Mimořádné položky celkem	-	-	-5 400	300	-
<b>Čistý zisk</b>	<b>11 420</b>	<b>10 316</b>	<b>9 601</b>	<b>21 053</b>	<b>21 048</b>
<b>Čistý zisk před upravením o mimořádné položky připadající na kmenové akcie</b>	<b>11 420</b>	<b>10 316</b>	<b>15 001</b>	<b>20 753</b>	<b>21 048</b>
<b>Čistý zisk po upravení o mimořádné položky připadající na kmenové akcie</b>	<b>11 420</b>	<b>10 316</b>	<b>9 601</b>	<b>21 053</b>	<b>21 048</b>
<b>Zředený čistý zisk</b>	<b>11 420</b>	<b>10 316</b>	<b>9 601</b>	<b>21 053</b>	<b>21 048</b>
Zředený vážený průměr akcií	4 894	4 875	4 835	4 701	4 473
Zředený zisk na akcii po upravení o mimořádné položky	2	2	3	4	5
Dividenda na akcii - primární úpis akcií	1	1	1	1	1
Zředený normalizovaný zisk na akcii	2	2	3	4	5
<b>Cash-flow</b>					
	<b>2015</b>	<b>2016</b>	<b>2017</b>	<b>2018</b>	<b>2019</b>
Čistý zisk / starting line	11 420	10 316	9 601	21 053	21 048
Odpisy	7 821	6 266	6 752	7 520	9 204
Amortizace	890	1 524	1 377	1 565	1 622
Odložené daně	-1 270	257	1 548	-1 749	-

Nepeněžní položky	1 237	2 777	-752	1 464	123
Pracovní kapitál - změny	-1 081	668	3 584	-421	1 148
<b>Hotovost z provozní činnosti</b>	<b>19 017</b>	<b>21 808</b>	<b>22 110</b>	<b>29 432</b>	<b>33 145</b>
SCEX	-7 446	-9 625	-11 778	-15 181	-16 213
Jiné investiční položky vstupující do cash-flow, celkem	-737	-16 192	-3 984	3 942	1 808
<b>Hotovost z investiční činnosti</b>	<b>-8 183</b>	<b>-25 817</b>	<b>-15 762</b>	<b>-11 239</b>	<b>-14 405</b>
Položky finančního cash flow	-399	-554	-194	-748	72
Vyplacené dividendy v hotovosti, celkem	-4 556	-4 925	-5 072	-5 541	-5 576
Vydání (splátnost) akcií, netto	-2 135	-1 479	-2 845	-10 175	-12 826
Vznik (splátnost) dluhu, netto	9 002	1 219	-364	-2 143	765
<b>Hotovost z finanční činnosti</b>	<b>1 912</b>	<b>-5 739</b>	<b>-8 475</b>	<b>-18 607</b>	<b>-17 565</b>
Vliv směnných kurzů	1	0	-	-	-
Čisté zvýšení/snížení peněžních prostředků	12 747	-9 748	-2 127	-414	1 175

Název	<b>Intel</b>
ISIN	US4581401001
tržní kapitalizace	257 228,50 mil. USD
počet akcií	4,063,000,000

<b>Rozvaha</b>					
	<b>2015</b>	<b>2016</b>	<b>2017</b>	<b>2018</b>	<b>2019</b>
Hotovost a ekviv.prostředky	6 877	7 631	11 708	8 934	11 771
Krátkodobé investice	53 539	58 125	58 784	37 614	21 663
Hotovost a krátkodobé investice	60 416	65 756	70 492	46 548	33 434
Obchodní pohledávky, netto	5 344	5 847	5 146	5 554	6 351
Pohledávky celkem, netto	9 835	10 119	10 002	10 503	11 446
Zásoby celkem	1 627	1 217	1 616	1 846	1 383
Ostatní běžná aktiva celkem	1 490	1 627	1 593	2 940	1 492
<b>Běžná aktiva celkem</b>	<b>73 368</b>	<b>78 719</b>	<b>83 703</b>	<b>61 837</b>	<b>47 755</b>
Nemovitosti, budovy,zařízení celkem -	12 427	12 563	12 819	12 243	12 039
Oprávky celkem	-9 095	-9 057	-9 497	-9 237	-9 250
Nemovitosti, budovy, zařízení celkem - netto	3 332	3 506	3 322	3 006	2 789
Goodwill, netto	24 469	26 625	29 766	31 706	33 529
Nehmotný majetek, netto	2 376	2 501	2 539	2 552	2 201
Dlouhodobé investice	897	1 003	983	1 096	1 200
Dlouhodobé úvěry	3 858	4 158	4 738	4 882	5 818
Ostatní dlouhodobá aktiva celkem	5 073	5 140	4 767	3 705	4 501
<b>Aktiva celkem</b>	<b>113 373</b>	<b>121 652</b>	<b>129 818</b>	<b>108 784</b>	<b>97 793</b>
Závazky z obchodních vztahů	1 104	1 056	1 385	1 904	2 059
Výdaje příštích období	3 049	2 951	2 895	2 986	3 221
Závazky ze směnek / krátkodobé výpůjčky	3	1	3 245	0	4 193
Část dlouhodobých dluhů splatná během jednoho	3 894	4 159	4 747	5 238	5 998
Ostatní běžná pasiva, celkem	15 362	16 744	15 311	16 907	16 241
<b>Běžná pasiva, celkem</b>	<b>23 412</b>	<b>24 911</b>	<b>27 583</b>	<b>27 035</b>	<b>31 712</b>
Dlouhodobý dluh	21 457	24 483	25 725	20 331	14 475
<b>Dlouhodobý dluh celkem</b>	<b>21 457</b>	<b>24 483</b>	<b>25 725</b>	<b>20 331</b>	<b>14 475</b>
<b>Dluh celkem</b>	<b>25 354</b>	<b>28 643</b>	<b>33 717</b>	<b>25 569</b>	<b>24 666</b>
Odložená daň z příjmu	-	278	271	141	95
Minoritní podíly	9	-1	0	0	0
Ostatní pasiva, celkem	8 797	8 395	10 102	18 073	17 940

<b>Pasiva celkem</b>	<b>53 675</b>	<b>58 066</b>	<b>63 681</b>	<b>65 580</b>	<b>64 222</b>
Prioritní akcie - neumořitelné, netto	0	0	0	0	0
Základní kapitál celkem	43 592	44 516	45 253	42 820	40 266
Nerozdělený zisk (akumulovaný)	16 045	19 396	20 838	1 233	-5 903
Nerealizovaný zisk (ztráta)	310	413	373	-310	0
Ostatní kapitál, celkem	-249	-739	-327	-539	-792
<b>Vlastní kapitál celkem</b>	<b>59 698</b>	<b>63 586</b>	<b>66 137</b>	<b>43 204</b>	<b>33 571</b>
<b>Pasiva celkem a vlastní kapitál</b>	<b>113 373</b>	<b>121 652</b>	<b>129 818</b>	<b>108 784</b>	<b>97 793</b>
<b>Kmenové akcie nesplacené, celkem</b>	<b>5 085</b>	<b>5 029</b>	<b>4 983</b>	<b>4 614</b>	<b>4 250</b>

<b>Výsledovka</b>					
	<b>2015</b>	<b>2016</b>	<b>2017</b>	<b>2018</b>	<b>2019</b>
Tržby	49 161	49 247	48 005	49 330	51 904
Náklady na tržby celkem	19 480	18 287	17 781	18 724	19 238
<b>Hrubý zisk</b>	<b>29 681</b>	<b>30 960</b>	<b>30 224</b>	<b>30 606</b>	<b>32 666</b>
Náklady na prodej, obecné a administrativní náklady celkem	11 861	11 401	11 167	11 345	11 439
Výzkum a vývoj	6 207	6 296	6 059	6 332	6 577
Odpisy	359	303	259	221	150
Mimořádné náklady (výnosy)	484	300	766	399	281
<b>Provozní náklady celkem</b>	<b>38 391</b>	<b>36 587</b>	<b>36 032</b>	<b>37 021</b>	<b>37 685</b>
<b>Provozní zisk</b>	<b>10 770</b>	<b>12 660</b>	<b>11 973</b>	<b>12 309</b>	<b>14 219</b>
Ostatní, netto	135	-27	-54	-94	-14
<b>Čistý zisk před zdaněním</b>	<b>11 201</b>	<b>12 920</b>	<b>12 287</b>	<b>13 039</b>	<b>14 571</b>
Rezervy před zdaněním	2 220	2 181	2 678	2 529	2 078
<b>Čistý zisk po zdanění</b>	<b>8 981</b>	<b>10 739</b>	<b>9 609</b>	<b>10 510</b>	<b>12 493</b>
<b>Čistý zisk před upravením o mimořádné položky</b>	<b>8 981</b>	<b>10 739</b>	<b>9 609</b>	<b>10 510</b>	<b>12 493</b>
Mimořádné položky celkem	-	-	-	-10 400	-872
<b>Čistý zisk</b>	<b>8 981</b>	<b>10 739</b>	<b>9 609</b>	<b>110</b>	<b>11 621</b>
<b>Čistý zisk před upravením o mimořádné položky připadající na kmenové akcie</b>	<b>8 981</b>	<b>10 739</b>	<b>9 609</b>	<b>10 510</b>	<b>12 493</b>
<b>Čistý zisk po upravení o mimořádné položky připadající na kmenové akcie</b>	<b>8 981</b>	<b>10 739</b>	<b>9 609</b>	<b>110</b>	<b>11 621</b>
<b>Zředěný čistý zisk</b>	<b>8 981</b>	<b>10 739</b>	<b>9 609</b>	<b>110</b>	<b>11 621</b>
Zředěný vážený průměr akcií	5 146	5 088	5 049	4 881	4 453
Zředěný zisk na akcii po upravení o mimořádné položky	2	2	2	2	3
Dividenda na akcii - primární úpis akcií	1	1	1	1	1
Zředěný normalizovaný zisk na akcii	2	2	2	2	3
<b>Cash-flow</b>					
	<b>2015</b>	<b>2016</b>	<b>2017</b>	<b>2018</b>	<b>2019</b>
Čistý zisk / starting line	8 981	10 739	9 609	110	11 621
Odpisy	2 442	2 150	2 286	2 192	1 897
Odložené daně	-23	-194	-124	900	-350
Nepeněžní položky	1 188	1 003	1 519	1 120	1 586



Pracovní kapitál - změny	-36	-128	586	9 344	1 077
<b>Hotovost z provozní činnosti</b>	<b>12 552</b>	<b>13 570</b>	<b>13 876</b>	<b>13 666</b>	<b>15 831</b>
SCEX	-1 227	-1 146	-964	-834	-909
Jiné investiční položky vstupující do cash-flow, celkem	-8 861	-6 971	-5 072	16 152	15 746
<b>Hotovost z investiční činnosti</b>	<b>-10 088</b>	<b>-8 117</b>	<b>-6 036</b>	<b>15 318</b>	<b>14 837</b>
Položky finančního cash flow	114	279	-25	-169	113
Vyplacené dividendy v hotovosti, celkem	-4 086	-4 750	-5 511	-5 968	-5 979
Vydání (splatnost) akcií, netto	-2 810	-3 339	-3 596	-17 627	-20 939
Vznik (splatnost) dluhu, netto	4 469	3 111	5 326	-8 000	-1 084
<b>Hotovost z finanční činnosti</b>	<b>-2 313</b>	<b>-4 699</b>	<b>-3 806</b>	<b>-31 764</b>	<b>-27 889</b>
Čisté zvýšení/snížení peněžních prostředků	151	754	4 034	-2 780	2 779

Název	<b>Cisco Systems Inc</b>
ISIN	US17275R1023
tržní kapitalizace	206 205,10 mil. USD
počet akcií	4,221,000,000

<b>2020</b>
11 214
1 808
-38
1 524

918
<b>15 426</b>
-770
4 270
<b>3 500</b>
51
-6 016
-2 731
-10 190
<b>-18 886</b>
40

<b>Rozvaha</b>					
	<b>2015</b>	<b>2016</b>	<b>2017</b>	<b>2018</b>	<b>2019</b>
Hotovost	1 707	1 264	-	2 573	3 104
Hotovost a ekviv.prostředky	103	203	2 823	1 222	1 915
Krátkodobé investice	501	266	0	-	-
Hotovost a krátkodobé investice	2 311	1 734	2 823	3 794	5 018
Obchodní pohledávky, netto	2 906	3 726	4 311	5 514	454
Pohledávky celkem, netto	2 906	3 726	4 311	5 721	979
Náklady příštích období	-	-	-	179	181
Ostatní běžná aktiva celkem	215	260	536	-	-
<b>Běžná aktiva celkem</b>	<b>5 432</b>	<b>5 720</b>	<b>7 670</b>	<b>9 694</b>	<b>6 179</b>
Nemovitosti, budovy,zařízení celkem -	471	545	641	787	2 513
Oprávky celkem	-297	-294	-322	-369	-416
Nemovitosti, budovy, zařízení celkem - netto	173	250	319	418	2 097
Nehmotný majetek, netto	4 313	7 275	10 371	14 951	24 505
Ostatní dlouhodobá aktiva celkem	285	341	652	911	1 195
<b>Aktiva celkem</b>	<b>10 203</b>	<b>13 587</b>	<b>19 013</b>	<b>25 974</b>	<b>33 976</b>
Závazky z obchodních vztahů	3 043	3 946	4 533	5 245	5 088
Výdaje příštích období	140	198	315	482	843
Závazky ze směnec / krátkodobé výpůjčky	0	0	0	0	0
Část dlouhodobých dluhů splatná během jednoho	-	-	-	-	-
Ostatní běžná pasiva, celkem	347	443	619	761	925
<b>Běžná pasiva, celkem</b>	<b>3 530</b>	<b>4 587</b>	<b>5 466</b>	<b>6 487</b>	<b>6 856</b>
Dlouhodobý dluh	2 371	3 364	6 499	10 360	14 759
Závazky z pronajatého majetku	29	29	30	-	-
<b>Dlouhodobý dluh celkem</b>	<b>2 400</b>	<b>3 394</b>	<b>6 529</b>	<b>10 360</b>	<b>14 759</b>
<b>Dluh celkem</b>	<b>2 400</b>	<b>3 394</b>	<b>6 529</b>	<b>10 360</b>	<b>14 759</b>
Ostatní pasiva, celkem	2 049	2 927	3 436	3 888	4 779
<b>Pasiva celkem</b>	<b>7 979</b>	<b>10 907</b>	<b>15 431</b>	<b>20 736</b>	<b>26 394</b>
Prioritní akcie - neumořitelné, netto	-	-	-	0	0
Základní kapitál celkem	1 325	1 600	1 871	2 316	2 794

Nerozdělený zisk (akumulovaný)	942	1 129	1 731	2 942	4 812
Nerealizovaný zisk (ztráta)	-1	-1	0	-	-
Ostatní kapitál, celkem	-43	-48	-21	-20	-24
<b>Vlastní kapitál celkem</b>	<b>2 223</b>	<b>2 680</b>	<b>3 582</b>	<b>5 239</b>	<b>7 582</b>
<b>Pasiva celkem a vlastní kapitál</b>	<b>10 203</b>	<b>13 587</b>	<b>19 013</b>	<b>25 974</b>	<b>33 976</b>
<b>Kmenové akcie nesplacené, celkem</b>	<b>428</b>	<b>430</b>	<b>433</b>	<b>437</b>	<b>439</b>

<b>Výsledovka</b>					
	<b>2015</b>	<b>2016</b>	<b>2017</b>	<b>2018</b>	<b>2019</b>
Tržby	6 780	8 831	11 693	15 794	20 156
Náklady na tržby celkem	4 591	6 030	7 660	9 968	12 440
<b>Hrubý zisk</b>	<b>2 188</b>	<b>2 801</b>	<b>4 033</b>	<b>5 827</b>	<b>7 716</b>
Náklady na prodej, obecné a administrativní náklady celkem	1 231	1 569	2 142	3 000	3 567
Výzkum a vývoj	651	852	1 053	1 222	1 545
Mimořádné náklady (výnosy)	0	-	-	-	-
<b>Provozní náklady celkem</b>	<b>6 474</b>	<b>8 451</b>	<b>10 854</b>	<b>14 189</b>	<b>17 552</b>
<b>Provozní zisk</b>	<b>306</b>	<b>380</b>	<b>839</b>	<b>1 605</b>	<b>2 604</b>
<b>Čistý zisk před zdaněním</b>	<b>142</b>	<b>261</b>	<b>485</b>	<b>1 226</b>	<b>2 062</b>
Rezervy před zdaněním	19	74	-153	44	323
<b>Čistý zisk po zdanění</b>	<b>123</b>	<b>187</b>	<b>638</b>	<b>1 182</b>	<b>1 739</b>
<b>Čistý zisk před upravením o mimořádné položky</b>	<b>123</b>	<b>187</b>	<b>638</b>	<b>1 182</b>	<b>1 739</b>
Mimořádné položky celkem	-	-	-79	29	128
<b>Čistý zisk</b>	<b>123</b>	<b>187</b>	<b>559</b>	<b>1 211</b>	<b>1 867</b>
<b>Čistý zisk před upravením o mimořádné položky připadající na kmenové akcie</b>	<b>123</b>	<b>187</b>	<b>638</b>	<b>1 182</b>	<b>1 739</b>
<b>Čistý zisk po upravení o mimořádné položky připadající na kmenové akcie</b>	<b>123</b>	<b>187</b>	<b>559</b>	<b>1 211</b>	<b>1 867</b>
<b>Zředěný čistý zisk</b>	<b>123</b>	<b>187</b>	<b>559</b>	<b>1 211</b>	<b>1 867</b>
Zředěný vážený průměr akcií	436	439	447	451	452
Zředěný zisk na akcii po upravení o mimořádné položky	0	0	1	3	4
Dividenda na akcii - primární úpis akcií	0	0	-	-	-
Zředěný normalizovaný zisk na akcii	0	0	1	3	4
<b>Cash-flow</b>					
	<b>2015</b>	<b>2016</b>	<b>2017</b>	<b>2018</b>	<b>2019</b>
Čistý zisk / starting line	123	187	559	1 211	1 867
Odpisy	62	58	72	83	104
Amortizace	3 485	4 867	6 258	7 573	9 216
Odložené daně	-59	-47	-209	-86	-94
Nepeněžní položky	-4 533	-6 731	-8 526	-11 756	-14 023
Pracovní kapitál - změny	173	192	59	294	43

<b>Hotovost z provozní činnosti</b>	<b>-749</b>	<b>-1 474</b>	<b>-1 786</b>	<b>-2 680</b>	<b>-2 887</b>
SCEX	-169	-185	-227	-213	-253
Jiné investiční položky vstupující do cash-flow, celkem	-10	235	261	-127	-134
<b>Hotovost z investiční činnosti</b>	<b>-179</b>	<b>50</b>	<b>34</b>	<b>-339</b>	<b>-387</b>
Položky finančního cash flow	63	55	-32	-38	-36
Vydání (splátnost) akcií, netto	78	37	88	125	72
Vznik (splátnost) dluhu, netto	1 499	1 000	3 021	3 962	4 469
<b>Hotovost z finanční činnosti</b>	<b>1 640</b>	<b>1 092</b>	<b>3 077</b>	<b>4 049</b>	<b>4 506</b>
Vliv směnných kurzů	-16	-9	30	-40	0
Čisté zvýšení/snížení peněžních prostředků	696	-342	1 355	989	1 232

Název	<b>Netflix</b>
ISIN	US64110L1061
tržní kapitalizace	231 660,80 mil. USD
počet akcií	442895261



<b>Rozvaha</b>					
	<b>2015</b>	<b>2016</b>	<b>2017</b>	<b>2018</b>	<b>2019</b>
Hotovost	1 703	1 364	2 212	2 713	4 735
Hotovost a ekviv.prostředky	3 204	7 539	5 867	7 306	14 344
Krátkodobé investice	13 527	20 546	33 632	31 095	35 776
Hotovost a krátkodobé investice	18 434	29 449	41 711	41 114	54 855
Obchodní pohledávky, netto	2 559	3 993	5 832	7 587	9 518
Pohledávky celkem, netto	2 559	3 993	5 832	7 587	9 518
Náklady příštích období	659	959	1 020	1 779	1 844
Ostatní běžná aktiva celkem	-	-	-	-	8
<b>Běžná aktiva celkem</b>	<b>21 652</b>	<b>34 401</b>	<b>48 563</b>	<b>50 480</b>	<b>66 225</b>
Nemovitosti, budovy,zařízení celkem -	7 819	11 803	18 337	31 573	55 446
Oprávky celkem	-2 132	-3 212	-4 616	-6 890	-10 663
Nemovitosti, budovy, zařízení celkem - netto	5 687	8 591	13 721	24 683	44 783
Goodwill, netto	18 026	18 122	18 221	18 301	18 715
Nehmotný majetek, netto	3 246	2 535	1 884	1 294	894
Dlouhodobé investice	-	-	-	-	86
Ostatní dlouhodobá aktiva celkem	796	1 312	2 135	2 576	2 673
<b>Aktiva celkem</b>	<b>49 407</b>	<b>64 961</b>	<b>84 524</b>	<b>97 334</b>	<b>133 376</b>
Závazky z obchodních vztahů	413	582	770	1 361	2 249
Výdaje příštích období	665	1 209	1 461	2 734	9 136
Závazky ze směnek / krátkodobé výpůjčky	201	0	0	0	0
Část dlouhodobých dluhů splatná během jednoho	7	0	-	0	55
Ostatní běžná pasiva, celkem	639	1 084	1 529	2 922	3 613
<b>Běžná pasiva, celkem</b>	<b>1 925</b>	<b>2 875</b>	<b>3 760</b>	<b>7 017</b>	<b>15 053</b>
Závazky z pronajatého majetku	107	0	-	-	418
<b>Dlouhodobý dluh celkem</b>	<b>107</b>	<b>0</b>	<b>0</b>	<b>0</b>	<b>418</b>
<b>Dluh celkem</b>	<b>315</b>	<b>0</b>	<b>0</b>	<b>0</b>	<b>473</b>
Odložená daň z příjmu	163	-	-	673	1 039
Ostatní pasiva, celkem	2 994	2 892	6 417	5 517	15 812
<b>Pasiva celkem</b>	<b>5 189</b>	<b>5 767</b>	<b>10 177</b>	<b>13 207</b>	<b>32 322</b>

Základní kapitál celkem	34 886	38 227	40 584	42 906	45 851
Nerozdělený zisk (akumulovaný)	9 787	21 670	33 990	41 981	55 692
Nerealizovaný zisk (ztráta)	-25	-121	-211	-	-
Ostatní kapitál, celkem	-430	-582	-16	-760	-489
<b>Vlastní kapitál celkem</b>	<b>44 218</b>	<b>59 194</b>	<b>74 347</b>	<b>84 127</b>	<b>101 054</b>
<b>Pasiva celkem a vlastní kapitál</b>	<b>49 407</b>	<b>64 961</b>	<b>84 524</b>	<b>97 334</b>	<b>133 376</b>
<b>Kmenové akcie nesplacené, celkem</b>	<b>2 845</b>	<b>2 892</b>	<b>2 906</b>	<b>2 854</b>	<b>2 852</b>

<b>Výsledovka</b>					
	<b>2015</b>	<b>2016</b>	<b>2017</b>	<b>2018</b>	<b>2019</b>
Tržby	17 928	27 638	40 653	55 838	70 697
Náklady na tržby celkem	2 867	3 789	5 454	9 355	12 770
<b>Hrubý zisk</b>	<b>15 061</b>	<b>23 849</b>	<b>35 199</b>	<b>46 483</b>	<b>57 927</b>
Náklady na prodej, obecné a administrativní náklady celkem	4 020	5 503	7 242	11 297	15 341
Výzkum a vývoj	4 816	5 919	7 754	10 273	13 600
Mimořádné náklady (výnosy)	-	-	-	-	5 000
<b>Provozní náklady celkem</b>	<b>11 703</b>	<b>15 211</b>	<b>20 450</b>	<b>30 925</b>	<b>46 711</b>
<b>Provozní zisk</b>	<b>6 225</b>	<b>12 427</b>	<b>20 203</b>	<b>24 913</b>	<b>23 986</b>
Ostatní, netto	6	1	5	9	27
<b>Čistý zisk před zdaněním</b>	<b>6 194</b>	<b>12 518</b>	<b>20 594</b>	<b>25 361</b>	<b>24 812</b>
Rezervy před zdaněním	2 506	2 301	2 387	3 249	6 327
<b>Čistý zisk po zdanění</b>	<b>3 688</b>	<b>10 217</b>	<b>18 207</b>	<b>22 112</b>	<b>18 485</b>
<b>Čistý zisk před upravením o mimořádné položky</b>	<b>3 688</b>	<b>10 217</b>	<b>18 207</b>	<b>22 112</b>	<b>18 485</b>
Mimořádné položky celkem	-	-	-2 273	-	-
<b>Čistý zisk</b>	<b>3 688</b>	<b>10 217</b>	<b>15 934</b>	<b>22 112</b>	<b>18 485</b>
Úprava čistého zisku celkem	-19	-29	-14	-1	0
<b>Čistý zisk před upravením o mimořádné položky připadající na kmenové akcie</b>	<b>3 669</b>	<b>10 188</b>	<b>18 193</b>	<b>22 111</b>	<b>18 485</b>
<b>Čistý zisk po upravení o mimořádné položky připadající na kmenové akcie</b>	<b>3 669</b>	<b>10 188</b>	<b>15 920</b>	<b>22 111</b>	<b>18 485</b>
Úprava o zředění	19	29	14	1	0
<b>Zředěný čistý zisk</b>	<b>3 688</b>	<b>10 217</b>	<b>15 934</b>	<b>22 112</b>	<b>18 485</b>
Zředěný vážený průměr akcií	2 853	2 925	2 956	2 921	2 876
Zředěný zisk na akcii po upravení o mimořádné položky	1	3	6	8	6
Dividenda na akcii - primární úpis akcií	0	0	-	0	0
Zředěný normalizovaný zisk na akcii	1	3	6	8	8
<b>Cash-flow</b>					
	<b>2015</b>	<b>2016</b>	<b>2017</b>	<b>2018</b>	<b>2019</b>
Čistý zisk / starting line	3 688	10 217	15 934	22 112	18 485
Odpisy	1 945	2 342	3 025	4 315	5 741
Odložené daně	-795	-457	-377	286	-37

Nepeněžní položky	4 698	3 248	3 747	4 088	4 875
Pracovní kapitál - změny	784	758	1 887	-1 527	7 250
<b>Hotovost z provozní činnosti</b>	<b>10 320</b>	<b>16 108</b>	<b>24 216</b>	<b>29 274</b>	<b>36 314</b>
SCEX	-2 523	-4 491	-6 733	-13 915	-15 102
Jiné investiční položky vstupující do cash-flow, celkem	-6 911	-7 301	-13 385	2 312	-4 762
<b>Hotovost z investiční činnosti</b>	<b>-9 434</b>	<b>-11 792</b>	<b>-20 118</b>	<b>-11 603</b>	<b>-19 864</b>
Položky finančního cash flow	-20	2	-3 259	-2 693	-2 545
Vydání (splátost) akcií, netto	-	0	-1 976	-12 879	-4 202
Vznik (splátost) dluhu, netto	-119	-312	0	0	-552
<b>Hotovost z finanční činnosti</b>	<b>-139</b>	<b>-310</b>	<b>-5 235</b>	<b>-15 572</b>	<b>-7 299</b>
Vliv směnných kurzů	-155	-63	232	-179	4
Čisté zvýšení/snížení peněžních prostředků	592	3 943	-905	1 920	9 155

Název	<b>Facebook Inc</b>
ISIN	US30303M1027
tržní kapitalizace	779 919,90 mil. USD
počet akcií	2,847,669,951

<b>Rozvaha</b>					
	<b>2015</b>	<b>2016</b>	<b>2017</b>	<b>2018</b>	<b>2019</b>
Hotovost	7 380	7 078	7 158	-	-
Hotovost a ekviv.prostředky	9 169	5 840	3 557	16 701	18 498
Krátkodobé investice	56 517	73 415	91 156	92 439	101 177
Hotovost a krátkodobé investice	73 066	86 333	101 871	109 140	119 675
Obchodní pohledávky, netto	11 556	14 137	18 336	20 838	25 326
Pohledávky celkem, netto	13 909	14 232	18 705	21 193	27 492
Zásoby celkem	-	268	749	1 107	999
Náklady příštích období	2 511	3 979	2 903	-	-
Ostatní běžná aktiva celkem	628	596	80	4 236	4 412
<b>Běžná aktiva celkem</b>	<b>90 114</b>	<b>105 408</b>	<b>124 308</b>	<b>135 676</b>	<b>152 578</b>
Nemovitosti, budovy,zařízení celkem -	40 146	47 527	59 647	82 507	115 148
Oprávky celkem	-11 130	-13 293	-17 264	-22 788	-30 561
Nemovitosti, budovy, zařízení celkem - netto	29 016	34 234	42 383	59 719	84 587
Goodwill, netto	15 869	16 468	16 747	17 888	20 624
Nehmotný majetek, netto	3 847	3 307	2 692	2 220	1 979
Dlouhodobé investice	5 183	5 878	7 813	13 859	13 078
Ostatní dlouhodobá aktiva celkem	3 432	2 202	3 352	3 430	3 063
<b>Aktiva celkem</b>	<b>147 461</b>	<b>167 497</b>	<b>197 295</b>	<b>232 792</b>	<b>275 909</b>
Závazky z obchodních vztahů	1 931	2 041	3 137	4 378	5 561
Výdaje příštích období	8 293	10 107	14 406	14 000	19 543
Závazky ze směnek / krátkodobé výpůjčky	2 000	0	0	0	0
Část dlouhodobých dluhů splatná během jednoho	1 225	0	0	-	-
Ostatní běžná pasiva, celkem	5 861	4 608	6 640	16 242	20 117
<b>Běžná pasiva, celkem</b>	<b>19 310</b>	<b>16 756</b>	<b>24 183</b>	<b>34 620</b>	<b>45 221</b>
Dlouhodobý dluh	1 995	3 935	3 943	3 950	3 869
Závazky z pronajatého majetku	0	-	26	62	685
<b>Dlouhodobý dluh celkem</b>	<b>1 995</b>	<b>3 935</b>	<b>3 969</b>	<b>4 012</b>	<b>4 554</b>
<b>Dluh celkem</b>	<b>5 220</b>	<b>3 935</b>	<b>3 969</b>	<b>4 012</b>	<b>4 554</b>
Odložená daň z příjmu	189	226	430	1 264	1 701

Ostatní pasiva, celkem	5 636	7 544	16 211	15 268	22 991
<b>Pasiva celkem</b>	<b>27 130</b>	<b>28 461</b>	<b>44 793</b>	<b>55 164</b>	<b>74 467</b>
Prioritní akcie - neumořitelné, netto	-	0	0	0	0
Základní kapitál celkem	1	1	1	1	1
Dodatečný splacený kapitál	32 981	36 306	40 246	45 048	50 551
Nerozdělený zisk (akumulovaný)	89 223	105 131	113 247	134 885	152 122
Nerealizovaný zisk (ztráta)	-86	-179	233	-688	812
Ostatní kapitál, celkem	-1 788	-2 223	-1 225	-1 618	-2 044
<b>Vlastní kapitál celkem</b>	<b>120 331</b>	<b>139 036</b>	<b>152 502</b>	<b>177 628</b>	<b>201 442</b>
<b>Pasiva celkem a vlastní kapitál</b>	<b>147 461</b>	<b>167 497</b>	<b>197 295</b>	<b>232 792</b>	<b>275 909</b>
<b>Kmenové akcie nesplacené, celkem</b>	<b>687</b>	<b>691</b>	<b>695</b>	<b>696</b>	<b>688</b>

<b>Výsledovka</b>					
	<b>2015</b>	<b>2016</b>	<b>2017</b>	<b>2018</b>	<b>2019</b>
Tržby	74 989	90 272	110 855	136 819	161 857
Náklady na tržby celkem	28 164	35 138	45 583	59 549	71 896
<b>Hrubý zisk</b>	<b>46 825</b>	<b>55 134</b>	<b>65 272</b>	<b>77 270</b>	<b>89 961</b>
Náklady na prodej, obecné a administrativní náklady celkem	15 183	17 470	19 733	23 256	28 015
Výzkum a vývoj	12 282	13 948	16 625	21 419	26 018
Mimořádné náklady (výnosy)	-	-	2 736	5 071	1 697
<b>Provozní náklady celkem</b>	<b>55 629</b>	<b>66 556</b>	<b>84 677</b>	<b>109 295</b>	<b>127 626</b>
<b>Provozní zisk</b>	<b>19 360</b>	<b>23 716</b>	<b>26 178</b>	<b>27 524</b>	<b>34 231</b>
Zisk (ztráta) z prodeje aktiv	0	-	-	-	-
Ostatní, netto	256	344	250	-994	-79
<b>Čistý zisk před zdaněním</b>	<b>19 651</b>	<b>24 150</b>	<b>27 193</b>	<b>34 913</b>	<b>39 625</b>
Rezervy před zdaněním	3 303	4 672	4 707	4 177	5 282
<b>Čistý zisk po zdanění</b>	<b>16 348</b>	<b>19 478</b>	<b>22 486</b>	<b>30 736</b>	<b>34 343</b>
<b>Čistý zisk před upravením o mimořádné položky</b>	<b>16 348</b>	<b>19 478</b>	<b>22 486</b>	<b>30 736</b>	<b>34 343</b>
Mimořádné položky celkem	0	0	-9 824	-	-
<b>Čistý zisk</b>	<b>16 348</b>	<b>19 478</b>	<b>12 662</b>	<b>30 736</b>	<b>34 343</b>
Úprava čistého zisku celkem	-522	0	-	-	-
<b>Čistý zisk před upravením o mimořádné položky připadající na kmenové akcie</b>	<b>15 826</b>	<b>19 478</b>	<b>22 486</b>	<b>30 736</b>	<b>34 343</b>
<b>Čistý zisk po upravení o mimořádné položky připadající na kmenové akcie</b>	<b>15 826</b>	<b>19 478</b>	<b>12 662</b>	<b>30 736</b>	<b>34 343</b>
Úprava o zředění	0	0	0	0	0
<b>Zředěný čistý zisk</b>	<b>15 826</b>	<b>19 478</b>	<b>12 662</b>	<b>30 736</b>	<b>34 343</b>
Zředěný vážený průměr akcií	693	699	704	703	699
Zředěný zisk na akcii po upravení o mimořádné položky	23	28	32	44	49
Dividenda na akcii - primární úpis akcií	0	0	-	-	-
Zředěný normalizovaný zisk na akcii	23	28	35	50	51
<b>Cash-flow</b>					
	<b>2015</b>	<b>2016</b>	<b>2017</b>	<b>2018</b>	<b>2019</b>
Čistý zisk / starting line	16 348	19 478	12 662	30 736	34 343
Odpisy	4 132	5 267	6 103	8 164	10 856



Amortizace	931	877	812	871	925
Odložené daně	-179	-38	258	778	173
Nepeněžní položky	5 749	7 152	8 010	2 514	7 404
Pracovní kapitál - změny	-409	3 300	9 246	4 908	819
<b>Hotovost z provozní činnosti</b>	<b>26 572</b>	<b>36 036</b>	<b>37 091</b>	<b>47 971</b>	<b>54 520</b>
SCEX	-9 950	-10 212	-13 184	-25 139	-23 548
Jiné investiční položky vstupující do cash-flow, celkem	-13 761	-20 953	-18 217	-3 365	-5 943
<b>Hotovost z investiční činnosti</b>	<b>-23 711</b>	<b>-31 165</b>	<b>-31 401</b>	<b>-28 504</b>	<b>-29 491</b>
Položky finančního cash flow	-2 422	-3 304	-4 166	-4 993	-4 545
Vydání (splatnost) akcií, netto	-1 780	-3 693	-4 046	-8 125	-18 396
Vznik (splatnost) dluhu, netto	-23	-1 335	-86	-61	-268
<b>Hotovost z finanční činnosti</b>	<b>-4 225</b>	<b>-8 332</b>	<b>-8 298</b>	<b>-13 179</b>	<b>-23 209</b>
Vliv směnných kurzů	-434	-170	405	-302	-23
Čisté zvýšení/snížení peněžních prostředků	-1 798	-3 631	-2 203	5 986	1 797

Název	<b>Alphabet</b>
ISIN	US02079K1079
tržní kapitalizace	1 420 712,00 mil. USD
počet akcií	674,136,665

<b>Rozvaha</b>					
	<b>2015</b>	<b>2016</b>	<b>2017</b>	<b>2018</b>	<b>2019</b>
Hotovost a ekviv.prostředky	3 641	2 595	1 342	1 139	1 121
Krátkodobé investice	19 649	15 255	18 650	17 694	8 525
Hotovost a krátkodobé investice	23 290	17 850	19 992	18 833	9 646
Obchodní pohledávky, netto	8 176	8 225	8 221	8 025	6 772
Pohledávky celkem, netto	8 176	8 225	8 221	8 025	6 772
Zásoby celkem	7 513	6 783	7 578	7 508	7 068
Ostatní běžná aktiva celkem	4 825	6 091	5 350	15 560	9 317
<b>Běžná aktiva celkem</b>	<b>43 804</b>	<b>38 949</b>	<b>41 141</b>	<b>49 926</b>	<b>32 803</b>
Nemovitosti, budovy,zařízení celkem -	27 268	28 125	30 037	29 977	29 248
Oprávky celkem	-13 502	-14 807	-16 172	-16 591	-14 990
Nemovitosti, budovy, zařízení celkem - netto	13 766	13 318	13 865	13 385	14 258
Goodwill, netto	48 242	54 449	55 952	53 411	48 202
Nehmotný majetek, netto	40 356	52 648	48 741	35 211	33 936
Dlouhodobé investice	15 999	7 116	7 015	2 767	20 147
Ostatní dlouhodobá aktiva celkem	5 214	5 135	5 083	4 722	18 248
<b>Aktiva celkem</b>	<b>167 381</b>	<b>171 615</b>	<b>171 797</b>	<b>159 422</b>	<b>167 594</b>
Závazky z obchodních vztahů	3 620	4 536	4 656	4 674	3 887
Výdaje příštích období	2 359	2 487	2 196	2 397	2 659
Závazky ze směnec / krátkodobé výpůjčky	6 440	6 463	6 407	4 055	14 733
Část dlouhodobých dluhů splatná během jednoho	3 719	4 225	3 546	4 776	1 462
Ostatní běžná pasiva, celkem	13 261	13 404	13 622	15 956	14 563
<b>Běžná pasiva, celkem</b>	<b>29 399</b>	<b>31 115</b>	<b>30 427</b>	<b>31 858</b>	<b>37 304</b>
Dlouhodobý dluh	28 740	31 398	33 538	32 909	35 955
<b>Dlouhodobý dluh celkem</b>	<b>28 740</b>	<b>31 398</b>	<b>33 538</b>	<b>32 909</b>	<b>35 955</b>
<b>Dluh celkem</b>	<b>38 899</b>	<b>42 086</b>	<b>43 491</b>	<b>41 740</b>	<b>52 150</b>
Odložená daň z příjmu	26 877	30 753	3 900	3 700	5 652
Minoritní podíly	278	296	348	351	303
Ostatní pasiva, celkem	17 367	18 509	32 276	27 197	25 236
<b>Pasiva celkem</b>	<b>102 661</b>	<b>112 071</b>	<b>100 489</b>	<b>96 015</b>	<b>104 450</b>

Prioritní akcie - neumořitelné, netto	26	24	21	19	17
Základní kapitál celkem	459	461	464	467	468
Dodatečný splacený kapitál	81 016	82 685	84 278	86 253	87 428
Nerozdělený zisk (akumulovaný)	71 993	71 774	85 291	89 554	97 670
Vlastní akcie	-79 252	-84 364	-89 425	-101 610	-110 801
Nerealizovaný zisk (ztráta)	-227	-131	401	-68	-35
Ostatní kapitál, celkem	-9 295	-10 905	-9 722	-11 208	-11 603
<b>Vlastní kapitál celkem</b>	<b>64 720</b>	<b>59 544</b>	<b>71 308</b>	<b>63 407</b>	<b>63 144</b>
<b>Pasiva celkem a vlastní kapitál</b>	<b>167 381</b>	<b>171 615</b>	<b>171 797</b>	<b>159 422</b>	<b>167 594</b>

<b>Výsledovka</b>					
	<b>2015</b>	<b>2016</b>	<b>2017</b>	<b>2018</b>	<b>2019</b>
Tržby	48 851	52 824	52 546	40 825	41 172
Náklady na tržby celkem	9 573	11 925	10 838	8 872	8 043
<b>Hrubý zisk</b>	<b>39 278</b>	<b>40 899</b>	<b>41 708</b>	<b>31 953</b>	<b>33 129</b>
Náklady na prodej, obecné a administrativní náklady celkem	14 809	14 837	14 784	12 419	12 485
Výzkum a vývoj	7 690	7 872	7 657	7 713	7 731
Odpisy	3 728	4 056	4 758	4 736	4 462
Mimořádné náklady (výnosy)	3 304	6 058	2 594	4 675	-2 914
Ostatní provozní náklady celkem	-582	-928	-1 074	-1 652	-966
<b>Provozní náklady celkem</b>	<b>38 522</b>	<b>43 820</b>	<b>39 557</b>	<b>36 763</b>	<b>28 841</b>
<b>Provozní zisk</b>	<b>10 329</b>	<b>9 004</b>	<b>12 989</b>	<b>4 062</b>	<b>12 331</b>
Zisk (ztráta) z prodeje aktiv	232	171	288	71	32
Ostatní, netto	-	-	-	-1	-1
<b>Čistý zisk před zdaněním</b>	<b>8 964</b>	<b>8 351</b>	<b>12 305</b>	<b>3 594</b>	<b>11 485</b>
Rezervy před zdaněním	1 990	1 123	351	330	940
<b>Čistý zisk po zdanění</b>	<b>6 974</b>	<b>7 228</b>	<b>11 954</b>	<b>3 264</b>	<b>10 545</b>
Minoritní podíl	-26	-31	-47	-36	-29
<b>Čistý zisk před upravením o mimořádné položky</b>	<b>6 948</b>	<b>7 197</b>	<b>11 907</b>	<b>3 228</b>	<b>10 516</b>
Mimořádné položky celkem	12	17	9 402	7 924	5 757
<b>Čistý zisk</b>	<b>6 960</b>	<b>7 214</b>	<b>21 309</b>	<b>11 152</b>	<b>16 273</b>
Úprava čistého zisku celkem	-1	0	-2	0	-1
<b>Čistý zisk před upravením o mimořádné položky připadající na kmenové akcie</b>	<b>6 947</b>	<b>7 197</b>	<b>11 905</b>	<b>3 228</b>	<b>10 515</b>
<b>Čistý zisk po upravení o mimořádné položky připadající na kmenové akcie</b>	<b>6 959</b>	<b>7 214</b>	<b>21 307</b>	<b>11 152</b>	<b>16 272</b>
<b>Zředený čistý zisk</b>	<b>6 959</b>	<b>7 214</b>	<b>21 307</b>	<b>11 152</b>	<b>16 272</b>
Zředený vážený průměr akcií	6 257	6 159	6 058	5 977	5 675
Zředený zisk na akcii po upravení o mimořádné položky	1	1	2	1	2
Dividenda na akcii - primární úpis akcií	1	1	1	1	1
Zředený normalizovaný zisk na akcii	2	2	2	1	1
<b>Cash-flow</b>					
	<b>2015</b>	<b>2016</b>	<b>2017</b>	<b>2018</b>	<b>2019</b>

Čistý zisk / starting line	6 986	7 246	21 355	11 188	16 302
Odpisy	5 157	5 757	6 269	6 384	6 010
Odložené daně	-20	-700	-2 410	-2 205	614
Nepeněžní položky	1 825	3 791	-9 748	1 387	-6 307
Pracovní kapitál - změny	739	99	1 336	-927	-4 032
<b>Hotovost z provozní činnosti</b>	<b>14 687</b>	<b>16 193</b>	<b>16 802</b>	<b>15 827</b>	<b>12 587</b>
SCEX	-1 496	-1 999	-2 217	-2 196	-2 594
Jiné investiční položky vstupující do cash-flow, celkem	-1 484	-5 792	-2 523	6 721	-1 351
<b>Hotovost z investiční činnosti</b>	<b>-2 980</b>	<b>-7 791</b>	<b>-4 740</b>	<b>4 525</b>	<b>-3 945</b>
Položky finančního cash flow	109	-536	-612	-589	-735
Vyplacené dividendy v hotovosti, celkem	-6 940	-7 317	-7 659	-7 978	-8 043
Vydání (splátnost) akcií, netto	-4 897	-3 981	-4 138	-10 939	-8 471
Vznik (splátnost) dluhu, netto	1 319	2 606	-941	-935	8 764
<b>Hotovost z finanční činnosti</b>	<b>-10 409</b>	<b>-9 228</b>	<b>-13 350</b>	<b>-20 441</b>	<b>-8 485</b>
Vliv směnných kurzů	-1 000	-215	53	-116	-32
Čisté zvýšení/snížení peněžních prostředků	298	-1 041	-1 235	-205	125

Název	<b>Pfizer Inc</b>
ISIN	US7170811035
tržní kapitalizace	193 599,50 mil. USD
počet akcií	5,577,629,491

<b>Rozvaha</b>					
	<b>2015</b>	<b>2016</b>	<b>2017</b>	<b>2018</b>	<b>2019</b>
Hotovost	1 832	1 979	2 929	2 619	2 637
Hotovost a ekvivalenty	3 855	7 187	4 288	3 397	2 864
Krátkodobé investice	32 689	32 741	11 079	13 671	13 786
Hotovost a krátkodobé investice	38 376	41 907	18 296	19 687	19 287
Obchodní pohledávky, netto	10 734	11 699	13 490	14 098	14 481
Pohledávky celkem, netto	10 734	11 699	13 490	14 098	14 481
Zásoby celkem	8 053	8 144	8 765	8 599	9 020
Náklady příštích období	3 047	3 282	2 537	2 699	2 392
Ostatní běžná aktiva celkem	-	-	-	950	94
<b>Běžná aktiva celkem</b>	<b>60 210</b>	<b>65 032</b>	<b>43 088</b>	<b>46 033</b>	<b>45 274</b>
Nemovitosti, budovy, zařízení celkem -	36 648	37 773	41 466	41 851	44 289
Oprávký celkem	-20 743	-21 861	-24 461	-24 816	-25 674
Nemovitosti, budovy, zařízení celkem - netto	15 905	15 912	17 005	17 035	18 615
Goodwill, netto	21 629	22 805	31 906	30 453	33 639
Nehmotný majetek, netto	25 764	26 876	53 228	47 611	47 643
Dlouhodobé investice	-	-	-	511	1 148
Ostatní dlouhodobá aktiva celkem	9 903	10 583	12 076	11 311	11 409
<b>Aktiva celkem</b>	<b>133 411</b>	<b>141 208</b>	<b>157 303</b>	<b>152 954</b>	<b>157 728</b>
Závazky z obchodních vztahů	6 668	6 918	7 310	7 537	-
Výdaje příštích období	13 325	13 714	17 467	20 079	32 496
Závazky ze směnek / krátkodobé výpůjčky	0	0	0	0	0
Část dlouhodobých dluhů splatná během jednoho	7 004	4 684	3 906	2 297	1 202
Ostatní běžná pasiva, celkem	750	971	1 854	1 317	2 266
<b>Běžná pasiva, celkem</b>	<b>27 747</b>	<b>26 287</b>	<b>30 537</b>	<b>31 230</b>	<b>35 964</b>
Dlouhodobý dluh	12 857	22 442	30 675	27 684	26 494
<b>Dlouhodobý dluh celkem</b>	<b>12 857</b>	<b>22 442</b>	<b>30 675</b>	<b>27 684</b>	<b>26 494</b>
<b>Dluh celkem</b>	<b>19 861</b>	<b>27 126</b>	<b>34 581</b>	<b>29 981</b>	<b>27 696</b>
Odložená daň z příjmu	2 562	2 910	8 368	7 506	5 958
Ostatní pasiva, celkem	19 095	19 151	27 563	26 782	29 841



<b>Pasiva celkem</b>	<b>62 261</b>	<b>70 790</b>	<b>97 143</b>	<b>93 202</b>	<b>98 257</b>
Prioritní akcie - neumořitelné, netto	0	0	0	0	0
Základní kapitál celkem	3 120	3 120	3 120	3 120	3 120
Nerozdělený zisk (akumulovaný)	103 879	110 551	101 793	106 216	110 659
Vlastní akcie	-22 684	-28 352	-31 554	-34 362	-38 417
Nerealizovaný zisk (ztráta)	604	411	232	0	0
Ostatní kapitál, celkem	-13 769	-15 312	-13 431	-15 222	-15 891
<b>Vlastní kapitál celkem</b>	<b>71 150</b>	<b>70 418</b>	<b>60 160</b>	<b>59 752</b>	<b>59 471</b>
<b>Pasiva celkem a vlastní kapitál</b>	<b>133 411</b>	<b>141 208</b>	<b>157 303</b>	<b>152 954</b>	<b>157 728</b>
<b>Kmenové akcie nesplacené, celkem</b>	<b>2 755</b>	<b>2 707</b>	<b>2 683</b>	<b>2 662</b>	<b>2 633</b>

<b>Výsledovka</b>					
	<b>2015</b>	<b>2016</b>	<b>2017</b>	<b>2018</b>	<b>2019</b>
Tržby	70 074	71 890	76 450	81 581	82 059
Náklady na tržby celkem	21 455	21 640	25 351	26 986	27 456
<b>Hrubý zisk</b>	<b>48 619</b>	<b>50 250</b>	<b>51 099</b>	<b>54 595</b>	<b>54 603</b>
Náklady na prodej, obecné a administrativní náklady celkem	21 203	19 945	21 520	22 540	22 178
Výzkum a vývoj	9 047	9 095	10 594	10 775	11 355
Mimořádné náklady (výnosy)	814	714	1 168	1 826	1 456
Ostatní provozní náklady celkem	-2 097	281	-405	1 061	2 469
<b>Provozní náklady celkem</b>	<b>50 878</b>	<b>52 087</b>	<b>58 777</b>	<b>63 582</b>	<b>64 731</b>
<b>Provozní zisk</b>	<b>19 196</b>	<b>19 803</b>	<b>17 673</b>	<b>17 999</b>	<b>17 328</b>
<b>Čistý zisk před zdaněním</b>	<b>19 196</b>	<b>19 803</b>	<b>17 673</b>	<b>17 999</b>	<b>17 328</b>
Rezervy před zdaněním	3 787	3 263	3 373	2 702	2 209
<b>Čistý zisk po zdanění</b>	<b>15 409</b>	<b>16 540</b>	<b>14 300</b>	<b>15 297</b>	<b>15 119</b>
<b>Čistý zisk před upravením o mimořádné položky</b>	<b>15 409</b>	<b>16 540</b>	<b>14 300</b>	<b>15 297</b>	<b>15 119</b>
Mimořádné položky celkem	-	-	-13 000	-	-
<b>Čistý zisk</b>	<b>15 409</b>	<b>16 540</b>	<b>1 300</b>	<b>15 297</b>	<b>15 119</b>
<b>Čistý zisk před upravením o mimořádné položky připadající na kmenové akcie</b>	<b>15 409</b>	<b>16 540</b>	<b>14 300</b>	<b>15 297</b>	<b>15 119</b>
<b>Čistý zisk po upravení o mimořádné položky připadající na kmenové akcie</b>	<b>15 409</b>	<b>16 540</b>	<b>1 300</b>	<b>15 297</b>	<b>15 119</b>
<b>Zředený čistý zisk</b>	<b>15 409</b>	<b>16 540</b>	<b>1 300</b>	<b>15 297</b>	<b>15 119</b>
Zředený vážený průměr akcií	2 813	2 789	2 745	2 729	2 684
Zředený zisk na akcii po upravení o mimořádné položky	5	6	5	6	6
Dividenda na akcii - primární úpis akcií	3	3	3	4	4
Zředený normalizovaný zisk na akcii	5	6	6	7	8
<b>Cash-flow</b>					
	<b>2015</b>	<b>2016</b>	<b>2017</b>	<b>2018</b>	<b>2019</b>
Čistý zisk / starting line	15 409	16 540	1 300	15 297	15 119
Odpisy	3 746	3 754	5 642	6 929	7 009
Odložené daně	-270	-341	2 406	-1 016	-2 476
Nepeněžní položky	-945	587	467	988	-101
Pracovní kapitál - změny	1 629	-1 773	11 241	3	3 865

<b>Hotovost z provozní činnosti</b>	<b>19 569</b>	<b>18 767</b>	<b>21 056</b>	<b>22 201</b>	<b>23 416</b>
SCEX	-3 463	-3 226	-3 279	-3 670	-3 498
Jiné investiční položky vstupující do cash-flow, celkem	-4 272	-1 535	-11 589	503	-2 696
<b>Hotovost z investiční činnosti</b>	<b>-7 735</b>	<b>-4 761</b>	<b>-14 868</b>	<b>-3 167</b>	<b>-6 194</b>
Položky finančního cash flow	-57	-15	-188	-148	575
Vyplacené dividendy v hotovosti, celkem	-8 173	-8 621	-8 943	-9 494	-9 917
Vydání (splátnost) akcií, netto	-4 285	-7 790	-5 296	-4 919	-5 792
Vznik (splátnost) dluhu, netto	1 379	7 875	6 754	-3 949	-2 881
<b>Hotovost z finanční činnosti</b>	<b>-11 136</b>	<b>-8 551</b>	<b>-7 673</b>	<b>-18 510</b>	<b>-18 015</b>
Vliv směnných kurzů	-1 489	-215	337	-241	-9
Čisté zvýšení/snížení peněžních prostředků	-791	5 240	-1 148	283	-802

Název	<b>Johnson&amp;Johnson</b>
ISIN	US4781601046
tržní kapitalizace	418 968,90 mil. USD
počet akcií	2628679824

<b>Rozvaha</b>					
	<b>2015</b>	<b>2016</b>	<b>2017</b>	<b>2018</b>	<b>2019</b>
Hotovost	6 974	7 685	8 293	4 272	4 648
Hotovost a ekviv.prostředky	6 508	3 541	4 330	3 006	5 107
Krátkodobé investice	12 119	18 807	3 355	2 004	1 574
Hotovost a krátkodobé investice	25 601	30 033	15 978	9 282	11 329
Obchodní pohledávky, netto	38 807	50 421	56 249	77 478	70 520
Pohledávky celkem, netto	46 439	57 512	57 420	77 830	71 227
Zásoby celkem	10 131	8 516	9 346	9 803	10 653
Náklady příštích období	3 395	3 227	3 636	3 931	4 027
Ostatní běžná aktiva celkem	24 065	42 299	49 573	126 150	105 402
<b>Běžná aktiva celkem</b>	<b>109 631</b>	<b>141 587</b>	<b>135 953</b>	<b>226 996</b>	<b>202 638</b>
Nemovitosti, budovy,zařízení celkem -	88 342	55 803	16 652	16 452	20 469
Oprávky celkem	-	-	-	-	-2 261
Nemovitosti, budovy, zařízení celkem - netto	88 342	55 803	16 652	16 452	18 208
Goodwill, netto	9 275	9 558	12 940	13 815	14 566
Nehmotný majetek, netto	10 889	12 425	13 864	17 312	22 863
Celkový hmotný majetek, netto	333 022	371 092	411 367	399 456	409 880
Dlouhodobé investice	31 837	19 769	12 432	9 921	11 830
Ostatní dlouhodobá aktiva celkem	19 690	20 607	20 698	23 491	24 589
<b>Aktiva celkem</b>	<b>602 686</b>	<b>630 841</b>	<b>623 906</b>	<b>707 443</b>	<b>704 574</b>
Závazky z obchodních vztahů	32 329	36 941	48 087	63 093	66 244
Výdaje příštích období	4 713	4 373	2 248	2 684	3 238
Závazky ze směnek / krátkodobé výpůjčky	223	8 343	11 073	11 783	4 260
Část dlouhodobých dluhů splatná během jednoho	11 696	17 208	10 759	6 743	25 063
Ostatní běžná pasiva, celkem	44 738	62 575	55 814	133 837	87 966
<b>Běžná pasiva, celkem</b>	<b>93 699</b>	<b>129 440</b>	<b>127 981</b>	<b>218 140</b>	<b>186 771</b>
Dlouhodobý dluh	145 575	142 265	132 475	142 440	142 570
<b>Dlouhodobý dluh celkem</b>	<b>145 575</b>	<b>142 265</b>	<b>132 475</b>	<b>142 440</b>	<b>142 570</b>
<b>Dluh celkem</b>	<b>157 494</b>	<b>167 816</b>	<b>154 307</b>	<b>160 966</b>	<b>171 893</b>
Odložená daň z příjmu	22 053	20 213	19 993	16 699	20 626

Minoritní podíly	4 262	4 548	4 304	4 560	4 603
Ostatní pasiva, celkem	69 204	77 563	89 135	90 883	99 243
<b>Pasiva celkem</b>	<b>334 793</b>	<b>374 029</b>	<b>373 888</b>	<b>472 722</b>	<b>453 813</b>
Základní kapitál celkem	53 799	53 799	53 799	53 799	53 799
Nerozdělený zisk (akumulovaný)	224 684	217 698	218 711	213 857	215 027
Vlastní akcie	-4 246	-4 246	-4 077	-3 534	-2 885
Nerealizovaný zisk (ztráta)	3 242	7 839	1 248	501	488
Ostatní kapitál, celkem	-9 586	-18 278	-19 663	-29 902	-15 668
<b>Vlastní kapitál celkem</b>	<b>267 893</b>	<b>256 812</b>	<b>250 018</b>	<b>234 721</b>	<b>250 761</b>
<b>Pasiva celkem a vlastní kapitál</b>	<b>602 686</b>	<b>630 841</b>	<b>623 906</b>	<b>707 443</b>	<b>704 574</b>
<b>Kmenové akcie nesplacené, celkem</b>	<b>534</b>	<b>534</b>	<b>534</b>	<b>535</b>	<b>535</b>

<b>Výsledovka</b>					
	<b>2015</b>	<b>2016</b>	<b>2017</b>	<b>2018</b>	<b>2019</b>
Tržby	206 674	202 009	118 145	116 961	126 018
Ostatní tržby celkem	-	-	80 855	64 357	75 763
Náklady na tržby celkem	92 119	90 301	60 613	57 740	63 599
Náklady na palivo	13 053	13 150	16 039	19 064	21 357
Údržba a opravy	4 619	4 563	4 714	4 584	5 734
Náklady na prodej, obecné a administrativní náklady celkem	18 290	19 450	21 467	26 384	29 416
Odpisy	28 619	28 978	29 305	28 139	29 016
Mimořádné náklady (výnosy)	7 524	2 918	-989	1 988	5 648
Ostatní provozní náklady celkem	12 949	16 009	43 459	24 584	29 110
<b>Provozní náklady celkem</b>	<b>177 713</b>	<b>175 737</b>	<b>173 395</b>	<b>161 908</b>	<b>176 270</b>
<b>Provozní zisk</b>	<b>28 961</b>	<b>26 272</b>	<b>25 605</b>	<b>19 410</b>	<b>25 511</b>
Ostatní, netto	1 366	-1 392	-2 239	-1 127	-1 935
<b>Čistý zisk před zdaněním</b>	<b>26 895</b>	<b>19 328</b>	<b>22 753</b>	<b>13 517</b>	<b>18 411</b>
Rezervy před zdaněním	6 348	4 753	3 794	3 017	3 911
<b>Čistý zisk po zdanění</b>	<b>20 547</b>	<b>14 575</b>	<b>18 959</b>	<b>10 500</b>	<b>14 500</b>
Minoritní podíl	192	-294	-194	-173	-127
<b>Čistý zisk před upravením o mimořádné položky</b>	<b>20 739</b>	<b>14 281</b>	<b>18 765</b>	<b>10 327</b>	<b>14 373</b>
<b>Čistý zisk</b>	<b>20 739</b>	<b>14 281</b>	<b>18 765</b>	<b>10 327</b>	<b>14 373</b>
<b>Čistý zisk před upravením o mimořádné položky připadající na kmenové akcie</b>	<b>20 739</b>	<b>14 281</b>	<b>18 765</b>	<b>10 327</b>	<b>14 373</b>
<b>Čistý zisk po upravení o mimořádné položky připadající na kmenové akcie</b>	<b>20 739</b>	<b>14 281</b>	<b>18 765</b>	<b>10 327</b>	<b>14 373</b>
Úprava o zředění	-9	0	-	-	-
<b>Zředěný čistý zisk</b>	<b>20 730</b>	<b>14 281</b>	<b>18 765</b>	<b>10 327</b>	<b>14 373</b>
Zředěný vážený průměr akcií	534	534	534	535	535
Zředěný zisk na akcii po upravení o mimořádné položky	39	27	35	19	27
Dividenda na akcii - primární úpis akcií	40	33	33	24	34
Zředěný normalizovaný zisk na akcii	50	31	34	22	35
<b>Cash-flow</b>					
	<b>2015</b>	<b>2016</b>	<b>2017</b>	<b>2018</b>	<b>2019</b>
Čistý zisk / starting line	26 895	19 328	22 753	13 517	18 411

Odpisy	32 035	32 136	33 030	32 166	33 112
Nepeněžní položky	8 994	7 136	2 565	7 986	21 409
Pracovní kapitál - změny	4 655	-9 647	-12 536	-18 318	-30 001
<b>Hotovost z provozní činnosti</b>	<b>72 579</b>	<b>48 953</b>	<b>45 812</b>	<b>35 351</b>	<b>42 931</b>
SCEX	-31 909	-35 553	-30 688	-26 018	-29 802
Jiné investiční položky vstupující do cash-flow, celkem	339	982	10 476	117	-2 561
<b>Hotovost z investiční činnosti</b>	<b>-31 570</b>	<b>-34 571</b>	<b>-20 212</b>	<b>-25 901</b>	<b>-32 363</b>
Položky finančního cash flow	-71	-695	-407	-544	-794
Vyplacené dividendy v hotovosti, celkem	-21 309	-21 325	-17 618	-17 596	-12 836
Vydání (splatnost) akcií, netto	68	0	68	210	249
Vznik (splatnost) dluhu, netto	-26 062	5 480	-6 150	5 235	5 562
<b>Hotovost z finanční činnosti</b>	<b>-47 374</b>	<b>-16 540</b>	<b>-24 107</b>	<b>-12 695</b>	<b>-7 819</b>
Vliv směnných kurzů	-248	6	-200	-133	-88
<b>Čisté zvýšení/snížení peněžních prostředků</b>	<b>-6 613</b>	<b>-2 152</b>	<b>1 293</b>	<b>-3 378</b>	<b>2 661</b>



Název	<b>ČEZ</b>
ISIN	CZ0005112300
tržní kapitalizace	293 204,40 mil. CZK
počet akcií	535,438,519

<b>Rozvaha</b>					
	<b>2015</b>	<b>2016</b>	<b>2017</b>	<b>2018</b>	<b>2019</b>
Hotovost a ekvivy prostředky	571	1 292	1 714	638	600
Hotovost a krátkodobé investice	571	1 292	1 714	638	600
Obchodní pohledávky, netto	1 784	1 784	2 220	2 302	2 282
Pohledávky celkem, netto	2 265	2 439	2 737	2 969	2 807
Zásoby celkem	1 259	1 289	1 273	1 223	1 328
Ostatní běžná aktiva celkem	2 700	2 389	1 457	1 563	2 673
<b>Běžná aktiva celkem</b>	<b>6 795</b>	<b>7 409</b>	<b>7 181</b>	<b>6 393</b>	<b>7 408</b>
Nemovitosti, budovy, zařízení celkem -	-	-	-	201	561
Nemovitosti, budovy, zařízení celkem - netto	-	-	-	201	561
Goodwill, netto	778	-	-	-	4 204
Nehmotný majetek, netto	1 064	-	-	-	-
Celkový hmotný majetek, netto	61 386	66 912	72 289	70 334	82 010
Dlouhodobé investice	6 924	7 916	8 324	12 634	14 407
Ostatní dlouhodobá aktiva celkem	5 532	7 756	10 169	14 140	9 101
<b>Aktiva celkem</b>	<b>82 479</b>	<b>89 993</b>	<b>97 963</b>	<b>103 702</b>	<b>117 691</b>
Závazky z obchodních vztahů	2 529	3 447	3 235	2 386	3 631
Výdaje příštích období	1 370	1 600	1 654	1 672	1 710
Závazky ze směnek / krátkodobé výpůjčky	786	418	1 942	8 214	2 916
Část dlouhodobých dluhů splatná během jednoho	2 220	2 604	1 673	2 716	2 124
Ostatní běžná pasiva, celkem	3 202	2 850	2 739	2 575	3 472
<b>Běžná pasiva, celkem</b>	<b>10 107</b>	<b>10 919</b>	<b>11 243</b>	<b>17 563</b>	<b>13 853</b>
Dlouhodobý dluh	26 681	27 818	31 410	26 782	37 543
<b>Dlouhodobý dluh celkem</b>	<b>26 681</b>	<b>27 818</b>	<b>31 410</b>	<b>26 782</b>	<b>37 543</b>
<b>Dluh celkem</b>	<b>29 687</b>	<b>30 840</b>	<b>35 025</b>	<b>37 712</b>	<b>42 583</b>
Odložená daň z příjmu	9 827	11 101	5 764	7 367	8 361
Minoritní podíly	538	990	1 295	3 737	4 842
Ostatní pasiva, celkem	12 752	14 824	20 015	14 109	16 087
<b>Pasiva celkem</b>	<b>59 905</b>	<b>65 652</b>	<b>69 727</b>	<b>69 558</b>	<b>80 686</b>
Základní kapitál celkem	5	5	5	5	5

Dodatečný splacený kapitál	8 596	8 948	9 100	10 490	11 970
Nerozdělený zisk (akumulovaný)	14 140	15 458	19 020	23 837	25 199
Nerealizovaný zisk (ztráta)	174	225	316	-7	11
Ostatní kapitál, celkem	-341	-295	-205	-181	-180
<b>Vlastní kapitál celkem</b>	<b>22 574</b>	<b>24 341</b>	<b>28 236</b>	<b>34 144</b>	<b>37 005</b>
<b>Pasiva celkem a vlastní kapitál</b>	<b>82 479</b>	<b>89 993</b>	<b>97 963</b>	<b>103 702</b>	<b>117 691</b>
<b>Kmenové akcie nesplacené, celkem</b>	<b>1 844</b>	<b>1 872</b>	<b>1 884</b>	<b>1 912</b>	<b>1 956</b>

<b>Výsledovka</b>					
	<b>2015</b>	<b>2016</b>	<b>2017</b>	<b>2018</b>	<b>2019</b>
Tržby	16 554	15 679	16 719	16 350	18 442
Ostatní tržby celkem	932	459	454	377	762
Náklady na palivo	5 319	3 993	4 071	3 730	4 363
Údržba a opravy	3 269	3 529	3 458	3 330	3 640
Odpisy	2 831	3 120	2 357	3 911	4 216
Mimořádné náklady (výnosy)	28	-305	-596	-3 964	-299
Ostatní provozní náklady celkem	1 399	1 343	2 710	1 511	1 931
<b>Provozní náklady celkem</b>	<b>12 854</b>	<b>11 679</b>	<b>12 000</b>	<b>8 520</b>	<b>13 851</b>
<b>Provozní zisk</b>	<b>4 632</b>	<b>4 459</b>	<b>5 173</b>	<b>8 207</b>	<b>5 353</b>
Zisk (ztráta) z prodeje aktiv	0	-	-	-	-
Kapitalizované náklady na financování stavebních projektů	70	86	92	96	67
Ostatní, netto	216	662	626	216	252
<b>Čistý zisk před zdaněním</b>	<b>3 990</b>	<b>4 378</b>	<b>4 663</b>	<b>7 352</b>	<b>3 836</b>
Rezervy před zdaněním	1 228	1 379	1 221	2 012	359
<b>Čistý zisk po zdanění</b>	<b>2 762</b>	<b>2 999</b>	<b>3 442</b>	<b>5 340</b>	<b>3 477</b>
Minoritní podíl	-10	-93	57	862	381
<b>Čistý zisk před upravením o mimořádné položky</b>	<b>2 752</b>	<b>2 906</b>	<b>3 499</b>	<b>6 202</b>	<b>3 858</b>
Mimořádné položky celkem	0	-	1 881	436	-89
<b>Čistý zisk</b>	<b>2 752</b>	<b>2 906</b>	<b>5 380</b>	<b>6 638</b>	<b>3 769</b>
<b>Čistý zisk před upravením o mimořádné položky připadající na kmenové akcie</b>	<b>2 752</b>	<b>2 906</b>	<b>3 499</b>	<b>6 202</b>	<b>3 858</b>
<b>Čistý zisk po upravení o mimořádné položky připadající na kmenové akcie</b>	<b>2 752</b>	<b>2 906</b>	<b>5 380</b>	<b>6 638</b>	<b>3 769</b>
<b>Zředený čistý zisk</b>	<b>2 752</b>	<b>2 906</b>	<b>5 380</b>	<b>6 638</b>	<b>3 769</b>
Zředený vážený průměr akcií	1 816	1 863	1 890	1 908	1 942
Zředený zisk na akcii po upravení o mimořádné položky	2	2	2	3	2
Dividenda na akcii - primární úpis akcií	1	1	1	1	1
Zředený normalizovaný zisk na akcii	2	1	2	2	2
<b>Cash-flow</b>					
	<b>2015</b>	<b>2016</b>	<b>2017</b>	<b>2018</b>	<b>2019</b>
Čistý zisk / starting line	2 762	2 999	5 323	5 776	3 388

Odpisy	3 203	3 428	2 638	4 147	4 478
Odložené daně	1 162	1 226	-882	1 463	258
Nepeněžní položky	-919	-1 129	-1 127	-4 516	-784
Pracovní kapitál - změny	-92	-155	506	-277	815
<b>Hotovost z provozní činnosti</b>	<b>6 116</b>	<b>6 369</b>	<b>6 458</b>	<b>6 593</b>	<b>8 155</b>
SCEX	-3 872	-4 240	-5 445	-6 010	-5 912
Jiné investiční položky vstupující do cash-flow, celkem	-4 133	-3 806	-3 473	-4 940	-10 265
<b>Hotovost z investiční činnosti</b>	<b>-8 005</b>	<b>-8 046</b>	<b>-8 918</b>	<b>-10 950</b>	<b>-16 177</b>
Položky finančního cash flow	526	1 420	689	1 469	1 213
Vyplacené dividendy v hotovosti, celkem	-1 385	-1 612	-1 845	-2 101	-2 408
Vydání (splátnost) akcií, netto	1 298	537	603	718	1 494
Vznik (splátnost) dluhu, netto	1 444	2 079	3 441	7 548	3 574
<b>Hotovost z finanční činnosti</b>	<b>1 883</b>	<b>2 424</b>	<b>2 888</b>	<b>7 634</b>	<b>3 873</b>
Vliv směnných kurzů	-	10	26	-7	4
Čisté zvýšení/snížení peněžních prostředků	-6	757	454	3 270	-4 145

Název	<b>NextEra Energy</b>
ISIN	US65339F1012
tržní kapitalizace	139 405,90 mil. USD
počet akcií	1,959,874,682

<b>Rozvaha</b>					
	<b>2015</b>	<b>2016</b>	<b>2017</b>	<b>2018</b>	<b>2019</b>
Hotovost a ekviv.prostředky	2 368	3 610	6 325	5 915	5 088
Krátkodobé investice	-	50	1 873	248	3 028
Hotovost a krátkodobé investice	2 368	3 660	8 198	6 163	8 116
Obchodní pohledávky, netto	4 514	3 414	4 320	4 067	3 401
Pohledávky celkem, netto	4 514	3 414	4 320	4 067	3 401
Zásoby celkem	1 124	1 018	1 060	1 007	1 026
Náklady příštích období	-32	248	759	158	1 930
Ostatní běžná aktiva celkem	815	269	2 175	1 879	2 440
<b>Běžná aktiva celkem</b>	<b>8 789</b>	<b>8 609</b>	<b>16 512</b>	<b>13 274</b>	<b>16 913</b>
Nemovitosti, budovy,zařízení celkem -	136 859	131 406	110 431	110 597	98 642
Oprávky celkem	-70 413	-73 075	-64 748	-64 899	-55 477
Nemovitosti, budovy, zařízení celkem - netto	66 446	58 331	45 683	45 698	43 165
Dlouhodobé investice	19 971	20 460	9 224	9 091	8 444
Dlouhodobé úvěry	1 215	1 212	836	573	462
Ostatní dlouhodobá aktiva celkem	1 063	1 160	1 107	1 344	1 530
<b>Aktiva celkem</b>	<b>97 484</b>	<b>89 772</b>	<b>73 362</b>	<b>69 980</b>	<b>70 514</b>
Závazky z obchodních vztahů	4 933	3 653	4 030	3 895	3 200
Výdaje příštích období	1 635	1 215	1 472	1 692	2 405
Závazky ze směnec / krátkodobé výpůjčky	0	0	0	0	0
Část dlouhodobých dluhů splatná během jednoho	1 427	1 089	2 575	112	105
Ostatní běžná pasiva, celkem	1 261	952	1 320	1 696	1 333
<b>Běžná pasiva, celkem</b>	<b>9 256</b>	<b>6 909</b>	<b>9 397</b>	<b>7 395</b>	<b>7 043</b>
Dlouhodobý dluh	22 697	25 418	16 421	14 158	14 157
Závazky z pronajatého majetku	756	768	707	698	633
<b>Dlouhodobý dluh celkem</b>	<b>23 453</b>	<b>26 186</b>	<b>17 128</b>	<b>14 856</b>	<b>14 790</b>
<b>Dluh celkem</b>	<b>24 880</b>	<b>27 275</b>	<b>19 703</b>	<b>14 968</b>	<b>14 895</b>
Odložená daň z příjmu	10 999	8 949	5 282	5 021	4 634
Minoritní podíly	320	252	194	125	69
Ostatní pasiva, celkem	13 694	12 502	10 754	10 644	8 997

<b>Pasiva celkem</b>	<b>57 722</b>	<b>54 798</b>	<b>42 755</b>	<b>38 041</b>	<b>35 533</b>
Základní kapitál celkem	18	18	18	18	18
Dodatečný splacený kapitál	46 357	46 507	46 622	46 879	46 983
Nerozdělený zisk (akumulovaný)	36 414	31 548	29 391	34 010	39 742
Vlastní akcie	-36 780	-36 906	-39 906	-42 905	-46 405
Nerealizovaný zisk (ztráta)	-	-	-58	0	0
Ostatní kapitál, celkem	-6 247	-6 193	-5 460	-6 063	-5 357
<b>Vlastní kapitál celkem</b>	<b>39 762</b>	<b>34 974</b>	<b>30 607</b>	<b>31 939</b>	<b>34 981</b>
<b>Pasiva celkem a vlastní kapitál</b>	<b>97 484</b>	<b>89 772</b>	<b>73 362</b>	<b>69 980</b>	<b>70 514</b>
<b>Kmenové akcie nesplacené, celkem</b>	<b>1 236</b>	<b>1 237</b>	<b>1 177</b>	<b>1 138</b>	<b>1 085</b>



<b>Výsledovka</b>					
	<b>2015</b>	<b>2016</b>	<b>2017</b>	<b>2018</b>	<b>2019</b>
Tržby	29 456	24 147	29 558	36 538	32 426
Náklady na tržby celkem	19 241	15 822	17 587	19 466	17 046
<b>Hrubý zisk</b>	<b>10 215</b>	<b>8 325</b>	<b>11 971</b>	<b>17 072</b>	<b>15 380</b>
Náklady na prodej, obecné a administrativní náklady celkem	1 854	1 462	1 370	1 449	1 509
Výzkum a vývoj	4 192	1 915	938	369	602
Odpisy	9 113	9 062	6 845	5 956	6 090
Mimořádné náklady (výnosy)	1 654	-221	4 424	-1 036	-1 837
Ostatní provozní náklady celkem	483	425	664	728	269
<b>Provozní náklady celkem</b>	<b>36 537</b>	<b>28 465</b>	<b>31 828</b>	<b>26 932</b>	<b>23 679</b>
<b>Provozní zisk</b>	<b>-7 081</b>	<b>-4 318</b>	<b>-2 270</b>	<b>9 606</b>	<b>8 747</b>
<b>Čistý zisk před zdaněním</b>	<b>-7 239</b>	<b>-5 530</b>	<b>-2 615</b>	<b>9 973</b>	<b>9 524</b>
Rezervy před zdaněním	-2 868	-1 971	-970	3 678	2 267
<b>Čistý zisk po zdanění</b>	<b>-4 371</b>	<b>-3 559</b>	<b>-1 645</b>	<b>6 295</b>	<b>7 257</b>
Minoritní podíl	-57	-56	-62	-48	-68
<b>Čistý zisk před upravením o mimořádné položky</b>	<b>-4 428</b>	<b>-3 615</b>	<b>-1 707</b>	<b>6 247</b>	<b>7 189</b>
Mimořádné položky celkem	0	0	852	10	0
<b>Čistý zisk</b>	<b>-4 428</b>	<b>-3 615</b>	<b>-855</b>	<b>6 257</b>	<b>7 189</b>
<b>Čistý zisk před upravením o mimořádné položky připadající na kmenové akcie</b>	<b>-4 428</b>	<b>-3 615</b>	<b>-1 707</b>	<b>6 247</b>	<b>7 189</b>
<b>Čistý zisk po upravení o mimořádné položky připadající na kmenové akcie</b>	<b>-4 428</b>	<b>-3 615</b>	<b>-855</b>	<b>6 257</b>	<b>7 189</b>
Úprava o zředění	0	-	-	-	-
<b>Zředěný čistý zisk</b>	<b>-4 428</b>	<b>-3 615</b>	<b>-855</b>	<b>6 257</b>	<b>7 189</b>
Zředěný vážený průměr akcií	1 242	1 245	1 221	1 176	1 124
Zředěný zisk na akcii po upravení o mimořádné položky	-4	-3	-1	5	6
Dividenda na akcii - primární úpis akcií	3	1	1	1	1
Zředěný normalizovaný zisk na akcii	-3	-3	1	5	5
<b>Cash-flow</b>					
	<b>2015</b>	<b>2016</b>	<b>2017</b>	<b>2018</b>	<b>2019</b>
Čistý zisk / starting line	-4 371	-3 559	-793	6 305	7 257
Odpisy	9 113	9 062	6 845	5 956	6 090

Odložené daně	-2 772	-2 221	-3 681	283	-444
Nepeněžní položky	5 624	1 602	4 691	-245	-1 220
Pracovní kapitál - změny	-22	-481	15	635	-579
<b>Hotovost z provozní činnosti</b>	<b>7 572</b>	<b>4 403</b>	<b>7 077</b>	<b>12 934</b>	<b>11 104</b>
SCEX	-10 050	-4 869	-4 591	-6 750	-6 636
Jiné investiční položky vstupující do cash-flow, celkem	1 395	1 010	12 353	2 907	18
<b>Hotovost z investiční činnosti</b>	<b>-8 655</b>	<b>-3 859</b>	<b>7 762</b>	<b>-3 843</b>	<b>-6 618</b>
Položky finančního cash flow	-78	-137	-112	-123	-119
Vyplacené dividendy v hotovosti, celkem	-3 664	-1 253	-1 305	-1 363	-1 500
Vydání (splátnost) akcií, netto	-82	-189	-3 063	-2 878	-3 530
Vznik (splátnost) dluhu, netto	2 395	2 343	-7 876	-4 995	-80
<b>Hotovost z finanční činnosti</b>	<b>-1 429</b>	<b>764</b>	<b>-12 356</b>	<b>-9 359</b>	<b>-5 229</b>
Vliv směnných kurzů	-182	-66	232	-117	-46
Čisté zvýšení/snížení peněžních prostředků	-2 694	1 242	2 715	-385	-789

Název	<b>ConocoPhillips</b>
ISIN	US20825C1045
tržní kapitalizace	72 315,74 mil. USD
počet akcií	1,354,734,727

<b>Rozvaha</b>					
	<b>2015</b>	<b>2016</b>	<b>2017</b>	<b>2018</b>	<b>2019</b>
Hotovost a ekvivy prostředky	71 730	28 048	31 583	30 361	64 175
Hotovost a krátkodobé investice	71 730	28 048	31 583	30 361	64 175
Obchodní pohledávky, netto	11 153	13 297	14 887	15 533	14 886
Pohledávky celkem, netto	23 303	27 097	32 923	35 230	35 835
Zásoby celkem	11 916	15 727	17 366	19 069	19 852
Nemovitosti, budovy, zařízení celkem -	190 972	202 991	214 247	229 879	248 841
Oprávkvy celkem	-45 806	-50 218	-56 028	-63 173	-68 559
Nemovitosti, budovy, zařízení celkem - netto	145 166	152 773	158 219	166 706	180 282
Goodwill, netto	62 708	79 486	81 258	81 025	81 882
Nehmotný majetek, netto	18 945	34 086	33 182	32 148	31 646
Dlouhodobé investice	182 990	236 387	297 288	291 486	348 039
Dlouhodobé úvěry	12 772	13 300	13 748	16 280	17 527
Ostatní dlouhodobá aktiva celkem	7 687	8 047	15 278	14 104	14 204
Ostatní aktiva, celkem	15 040	25 903	21 250	21 385	24 287
<b>Aktiva celkem</b>	<b>552 257</b>	<b>620 854</b>	<b>702 095</b>	<b>707 794</b>	<b>817 729</b>
Dohadné účty pasivní	31 034	34 897	35 821	37 075	36 361
Výdaje příštích období	-	-	-	-	5 882
Závazky ze směnek / krátkodobé výpůjčky	1 989	3 963	6 320	4 373	4 686
Ostatní běžná pasiva, celkem	12 668	14 745	15 911	18 416	19 806
Dlouhodobý dluh	82 300	97 681	96 267	93 117	98 682
<b>Dlouhodobý dluh celkem</b>	<b>82 300</b>	<b>97 681</b>	<b>96 267</b>	<b>93 117</b>	<b>98 682</b>
<b>Dluh celkem</b>	<b>84 289</b>	<b>101 644</b>	<b>102 587</b>	<b>97 490</b>	<b>103 368</b>
Odložená daň z příjmu	63 199	76 457	56 182	50 503	65 823
Minoritní podíly	3 077	3 358	3 658	3 797	3 772
Ostatní pasiva, celkem	102 440	107 683	139 640	151 810	157 926
<b>Pasiva celkem</b>	<b>296 707</b>	<b>338 784</b>	<b>353 799</b>	<b>359 091</b>	<b>392 938</b>
Základní kapitál celkem	8	8	8	8	8
Dodatečný splacený kapitál	35 620	35 681	35 694	35 707	35 658
Nerozdělený zisk (akumulovaný)	187 703	210 846	255 786	321 112	402 493

Vlastní akcie	-1 763	-1 763	-1 763	-3 109	-8 125
Nerealizovaný zisk (ztráta)	38 598	43 176	62 093	370	481
Ostatní kapitál, celkem	-4 616	-5 878	-3 522	-5 385	-5 724
<b>Vlastní kapitál celkem</b>	<b>255 550</b>	<b>282 070</b>	<b>348 296</b>	<b>348 703</b>	<b>424 791</b>
<b>Pasiva celkem a vlastní kapitál</b>	<b>552 257</b>	<b>620 854</b>	<b>702 095</b>	<b>707 794</b>	<b>817 729</b>
<b>Kmenové akcie nesplacené, celkem</b>	<b>2</b>	<b>2</b>	<b>2</b>	<b>2</b>	<b>2</b>

<b>Výsledovka</b>					
	<b>2015</b>	<b>2016</b>	<b>2017</b>	<b>2018</b>	<b>2019</b>
Tržby	210 943	215 114	239 933	247 837	254 616
Náklady na tržby celkem	157 051	166 557	194 431	193 228	198 418
<b>Hrubý zisk</b>	<b>53 892</b>	<b>48 557</b>	<b>45 502</b>	<b>54 609</b>	<b>56 198</b>
Náklady na prodej, obecné a administrativní náklady celkem	15 309	17 973	19 189	18 238	19 322
Mimořádné náklady (výnosy)	-	-	-	-	-
Ostatní provozní náklady celkem	-	2 589	3 231	3 895	4 002
<b>Provozní náklady celkem</b>	<b>175 875</b>	<b>190 860</b>	<b>221 237</b>	<b>219 214</b>	<b>225 703</b>
<b>Provozní zisk</b>	<b>35 068</b>	<b>24 254</b>	<b>18 696</b>	<b>28 623</b>	<b>28 913</b>
<b>Čistý zisk před zdaněním</b>	<b>34 946</b>	<b>33 667</b>	<b>23 838</b>	<b>4 001</b>	<b>102 696</b>
Rezervy před zdaněním	10 532	9 240	6 685	-19	20 904
<b>Čistý zisk po zdanění</b>	<b>24 414</b>	<b>24 427</b>	<b>17 153</b>	<b>4 020</b>	<b>81 792</b>
Minoritní podíl	-331	-353	-413	-301	-375
<b>Čistý zisk před upravením o mimořádné položky</b>	<b>24 083</b>	<b>24 074</b>	<b>16 740</b>	<b>3 719</b>	<b>81 417</b>
Mimořádné položky celkem	-	-	28 200	302	0
<b>Čistý zisk</b>	<b>24 083</b>	<b>24 074</b>	<b>44 940</b>	<b>4 021</b>	<b>81 417</b>
<b>Čistý zisk před upravením o mimořádné položky připadající na kmenové akcie</b>	<b>24 083</b>	<b>24 074</b>	<b>16 740</b>	<b>3 719</b>	<b>81 417</b>
<b>Čistý zisk po upravení o mimořádné položky připadající na kmenové akcie</b>	<b>24 083</b>	<b>24 074</b>	<b>44 940</b>	<b>4 021</b>	<b>81 417</b>
<b>Zředený čistý zisk</b>	<b>24 083</b>	<b>24 074</b>	<b>44 940</b>	<b>4 021</b>	<b>81 417</b>
Zředený vážený průměr akcií	2	2	2	2	2
Zředený zisk na akcii po upravení o mimořádné položky	14 656	14 645	10 179	2 262	49 828
Dividenda na akcii - primární úpis akcií	0	-	-	-	-
Zředený normalizovaný zisk na akcii	14 656	14 645	10 179	2 262	49 828
<b>Cash-flow</b>					
	<b>2015</b>	<b>2016</b>	<b>2017</b>	<b>2018</b>	<b>2019</b>
Čistý zisk / starting line	24 414	24 427	45 353	4 322	81 792
Odpisy	7 779	8 901	9 188	9 779	10 064
Nepeněžní položky	-8 622	-7 714	-952	25 112	-72 377
Pracovní kapitál - změny	7 920	7 033	-7 861	-1 813	19 208
<b>Hotovost z provozní činnosti</b>	<b>31 491</b>	<b>32 647</b>	<b>45 728</b>	<b>37 400</b>	<b>38 687</b>

SCEX	-16 082	-12 954	-11 708	-14 537	-15 979
Jiné investiční položky vstupující do cash-flow, celkem	-11 919	-71 271	-29 301	-18 312	10 358
<b>Hotovost z investiční činnosti</b>	<b>-28 001</b>	<b>-84 225</b>	<b>-41 009</b>	<b>-32 849</b>	<b>-5 621</b>
Položky finančního cash flow	-233	112	-121	-343	-497
Vydání (splatnost) akcií, netto	-	-	-	-1 346	-4 850
Vznik (splatnost) dluhu, netto	4 036	12 679	-1 277	-4 123	6 077
<b>Hotovost z finanční činnosti</b>	<b>3 803</b>	<b>12 791</b>	<b>-1 398</b>	<b>-5 812</b>	<b>730</b>
Vliv směnných kurzů	-165	-172	248	-140	25
Čisté zvýšení/snížení peněžních prostředků	7 128	-38 959	3 569	-1 401	33 821

Název	<b>Berkshire Hathaway Inc</b>
ISIN	US0846707026
tržní kapitalizace	580 240,00 mil. USD
počet akcií	1,535,939.57



<b>Rozvaha</b>					
	<b>2015</b>	<b>2016</b>	<b>2017</b>	<b>2018</b>	<b>2019</b>
Hotovost a pohledávky za bankami	159 353	147 738	157 434	177 404	161 560
Ostatní úročená aktiva	841 084	920 148	984 203	1 044 632	1 089 307
Čisté úvěry	884 749	904 660	926 356	937 294	974 010
Nemovitosti, budovy, zařízení celkem - netto	9 485	9 139	9 247	9 906	20 261
Goodwill, netto	69 761	68 969	68 951	68 951	68 951
Nehmotný majetek, netto	6 855	5 736	4 614	1 800	1 700
Ostatní dlouhodobá aktiva celkem	24 633	30 261	12 625	-	6 444
Ostatní aktiva, celkem	148 367	101 416	117 804	114 520	111 846
<b>Aktiva celkem</b>	<b>2 144 287</b>	<b>2 188 067</b>	<b>2 281 234</b>	<b>2 354 507</b>	<b>2 434 079</b>
Výdaje příštích období	146 286	147 369	152 123	165 026	182 798
Celkové vklady	1 197 259	1 260 934	1 309 545	1 381 476	1 434 803
SOBL	-	-	5 146	-	2 612
LSTB	202 389	194 235	209 531	207 177	189 313
Část dlouhodobých dluhů splatná během jednoho	-	-	39 048	-	21 642
Dlouhodobý dluh	236 764	216 823	183 208	229 392	216 602
<b>Dlouhodobý dluh celkem</b>	<b>236 764</b>	<b>216 823</b>	<b>183 208</b>	<b>229 392</b>	<b>216 602</b>
<b>Dluh celkem</b>	<b>439 153</b>	<b>411 058</b>	<b>431 787</b>	<b>436 569</b>	<b>427 557</b>
Ostatní pasiva, celkem	105 413	102 511	115 487	106 111	121 499
<b>Pasiva celkem</b>	<b>1 888 111</b>	<b>1 921 872</b>	<b>2 014 088</b>	<b>2 089 182</b>	<b>2 169 269</b>
Prioritní akcie - neumořitelné, netto	22 273	25 220	22 323	22 326	23 401
Základní kapitál celkem	10 380	103	103	97	88
Dodatečný splacený kapitál	140 662	146 935	137 986	118 799	91 635
Nerozdělený zisk (akumulovaný)	88 219	101 225	113 816	136 314	156 319
Nerealizovaný zisk (ztráta)	-533	-2 034	-2 266	-6 083	-1 171
Ostatní kapitál, celkem	-4 825	-5 254	-4 816	-6 128	-5 462
<b>Vlastní kapitál celkem</b>	<b>256 176</b>	<b>266 195</b>	<b>267 146</b>	<b>265 325</b>	<b>264 810</b>
<b>Pasiva celkem a vlastní kapitál</b>	<b>2 144 287</b>	<b>2 188 067</b>	<b>2 281 234</b>	<b>2 354 507</b>	<b>2 434 079</b>
<b>Kmenové akcie nesplacené, celkem</b>	<b>10 380</b>	<b>10 053</b>	<b>10 287</b>	<b>9 669</b>	<b>8 836</b>
<b>Preferenční akcie nesplacené, celkem</b>	<b>4</b>	<b>4</b>	<b>4</b>	<b>4</b>	<b>4</b>



<b>Výsledovka</b>					
	<b>2015</b>	<b>2016</b>	<b>2017</b>	<b>2018</b>	<b>2019</b>
Úrokové výnosy	49 507	51 057	57 579	66 769	71 236
<b>Celkové úrokové náklady</b>	<b>10 549</b>	<b>9 961</b>	<b>12 340</b>	<b>18 607</b>	<b>22 345</b>
<b>Čisté úrokové výnosy</b>	<b>38 958</b>	<b>41 096</b>	<b>45 239</b>	<b>48 162</b>	<b>48 891</b>
Odpisy na ztrátové úvěry	3 161	3 597	3 396	3 282	3 590
<b>Čisté úrokové výnosy po odpisech ztrátových úvěrů</b>	<b>35 797</b>	<b>37 499</b>	<b>41 843</b>	<b>44 880</b>	<b>45 301</b>
Neúrokové výnosy	44 007	42 605	41 887	42 858	42 353
Neúrokové náklady	-57 617	-55 083	-54 517	-53 154	-54 900
<b>Čistý zisk před zdaněním</b>	<b>22 187</b>	<b>25 021</b>	<b>29 213</b>	<b>34 584</b>	<b>32 754</b>
Rezervy před zdaněním	6 277	7 199	9 028	6 437	5 324
<b>Čistý zisk po zdanění</b>	<b>15 910</b>	<b>17 822</b>	<b>20 185</b>	<b>28 147</b>	<b>27 430</b>
<b>Čistý zisk před upravením o mimořádné položky</b>	<b>15 910</b>	<b>17 822</b>	<b>20 185</b>	<b>28 147</b>	<b>27 430</b>
Mimořádné položky celkem	-	-	-1 953	-	-
<b>Čistý zisk</b>	<b>15 910</b>	<b>17 822</b>	<b>18 232</b>	<b>28 147</b>	<b>27 430</b>
Úprava čistého zisku celkem	-1 483	-1 682	-1 614	-1 451	-1 432
<b>Čistý zisk před upravením o mimořádné položky připadající na kmenové akcie</b>	<b>14 427</b>	<b>16 140</b>	<b>18 571</b>	<b>26 696</b>	<b>25 998</b>
<b>Čistý zisk po upravení o mimořádné položky připadající na kmenové akcie</b>	<b>14 427</b>	<b>16 140</b>	<b>16 618</b>	<b>26 696</b>	<b>25 998</b>
Úprava o zředění	300	300	186	0	0
<b>Zředěný čistý zisk</b>	<b>14 727</b>	<b>16 440</b>	<b>16 804</b>	<b>26 696</b>	<b>25 998</b>
Zředěný vážený průměr akcií	11 236	11 047	10 778	10 237	9 443
Zředěný zisk na akcii po upravení o mimořádné položky	1	1	2	3	3
Dividenda na akcii - primární úpis akcií	0	0	0	1	1
Zředěný normalizovaný zisk na akcii	1	2	2	3	3
<b>Cash-flow</b>					
	<b>2015</b>	<b>2016</b>	<b>2017</b>	<b>2018</b>	<b>2019</b>
Čistý zisk / starting line	15 910	17 822	18 232	28 147	27 430
Odpisy	1 555	1 511	1 482	1 525	1 729
Amortizace	834	730	621	538	-
Odložené daně	2 967	5 793	8 175	3 041	2 435
Nepeněžní položky	2 524	4 501	3 900	3 553	6 112

Pracovní kapitál - změny	4 607	-13 080	-22 546	2 716	24 071
<b>Hotovost z provozní činnosti</b>	<b>28 397</b>	<b>17 277</b>	<b>9 864</b>	<b>39 520</b>	<b>61 777</b>
Jiné investiční položky vstupující do cash-flow, celkem	-55 571	-62 285	-51 541	-71 468	-80 630
<b>Hotovost z investiční činnosti</b>	<b>-55 571</b>	<b>-62 285</b>	<b>-51 541</b>	<b>-71 468</b>	<b>-80 630</b>
Položky finančního cash flow	51 288	59 612	55 238	81 350	30 750
Vyplacené dividendy v hotovosti, celkem	-3 574	-4 194	-5 700	-6 895	-5 934
Vydání (splatnost) akcií, netto	590	-2 165	-12 814	-20 091	-27 069
Vznik (splatnost) dluhu, netto	231	-20 100	12 544	-1 246	5 630
<b>Hotovost z finanční činnosti</b>	<b>48 535</b>	<b>33 153</b>	<b>49 268</b>	<b>53 118</b>	<b>3 377</b>
Vliv směnných kurzů	-597	240	2 105	-1 200	-368
Čisté zvýšení/snížení peněžních prostředků	20 764	-11 615	9 696	19 970	-15 844

Název	<b>Bank of America</b>
ISIN	US0605051046
tržní kapitalizace	332 408,00 mil. USD
počet akcií	8,627,252,552

<b>Rozvaha</b>					
	<b>2015</b>	<b>2016</b>	<b>2017</b>	<b>2018</b>	<b>2019</b>
Hotovost a pohledávky za bankami	360 505	389 635	430 121	278 793	217 131
Ostatní úročená aktiva	896 123	936 142	891 416	1 065 949	1 159 001
Čisté úvěry	813 906	868 334	904 490	960 072	936 136
Nemovitosti, budovy, zařízení celkem - netto	14 362	14 131	14 159	14 934	25 813
Goodwill, netto	47 325	47 288	47 507	47 471	47 823
Nehmotný majetek, netto	7 623	6 958	6 885	6 878	5 518
Ostatní aktiva, celkem	211 854	228 484	239 022	248 435	295 957
<b>Aktiva celkem</b>	<b>2 351 698</b>	<b>2 490 972</b>	<b>2 533 600</b>	<b>2 622 532</b>	<b>2 687 379</b>
Dohadné účty pasivní	177 638	190 543	189 383	196 710	201 902
Výdaje příštích období	-	-	-	-	8 505
Celkové vklady	1 279 715	1 375 179	1 443 982	1 470 666	1 562 431
LSTB	189 345	200 109	210 718	251 596	224 595
Dlouhodobý dluh	288 651	295 245	284 080	282 031	291 498
<b>Dlouhodobý dluh celkem</b>	<b>288 651</b>	<b>295 245</b>	<b>284 080</b>	<b>282 031</b>	<b>291 498</b>
<b>Dluh celkem</b>	<b>477 996</b>	<b>495 354</b>	<b>494 798</b>	<b>533 627</b>	<b>516 093</b>
Ostatní pasiva, celkem	168 776	175 706	149 744	165 014	137 118
<b>Pasiva celkem</b>	<b>2 104 125</b>	<b>2 236 782</b>	<b>2 277 907</b>	<b>2 366 017</b>	<b>2 426 049</b>
Prioritní akcie - neumořitelné, netto	26 068	26 068	26 068	26 068	26 993
Základní kapitál celkem	4 105	4 105	4 105	4 105	4 105
Dodatečný splacený kapitál	92 500	91 627	90 579	89 162	88 522
Nerozdělený zisk (akumulovaný)	146 420	162 440	177 676	199 202	223 211
Vlastní akcie	-21 712	-28 875	-42 616	-60 515	-83 070
Nerealizovaný zisk (ztráta)	2 629	1 524	2 164	1 202	4 057
Ostatní kapitál, celkem	-2 437	-2 699	-2 283	-2 709	-2 488
<b>Vlastní kapitál celkem</b>	<b>247 573</b>	<b>254 190</b>	<b>255 693</b>	<b>256 515</b>	<b>261 330</b>
<b>Pasiva celkem a vlastní kapitál</b>	<b>2 351 698</b>	<b>2 490 972</b>	<b>2 533 600</b>	<b>2 622 532</b>	<b>2 687 379</b>
<b>Kmenové akcie nesplacené, celkem</b>	<b>3 663</b>	<b>3 561</b>	<b>3 425</b>	<b>3 276</b>	<b>3 084</b>
<b>Preferenční akcie nesplacené, celkem</b>	<b>3</b>	<b>3</b>	<b>3</b>	<b>3</b>	<b>3</b>



<b>Výsledovka</b>					
	2015	2016	2017	2018	2019
Úrokové výnosy	50 973	55 901	63 971	76 100	84 040
<b>Celkové úrokové náklady</b>	<b>7 463</b>	<b>9 818</b>	<b>13 874</b>	<b>21 041</b>	<b>26 795</b>
<b>Čisté úrokové výnosy</b>	<b>43 510</b>	<b>46 083</b>	<b>50 097</b>	<b>55 059</b>	<b>57 245</b>
Odpisy na ztrátové úvěry	3 827	5 361	5 290	4 871	5 585
<b>Čisté úrokové výnosy po odpisech ztrátových úvěrů</b>	<b>39 683</b>	<b>40 722</b>	<b>44 807</b>	<b>50 188</b>	<b>51 660</b>
Neúrokové výnosy	50 033	50 486	50 608	53 724	58 154
Neúrokové náklady	-59 014	-56 672	-59 515	-63 148	-65 269
<b>Čistý zisk před zdaněním</b>	<b>30 702</b>	<b>34 536</b>	<b>35 900</b>	<b>40 764</b>	<b>44 545</b>
Rezervy před zdaněním	6 260	9 803	9 559	8 290	8 114
<b>Čistý zisk po zdanění</b>	<b>24 442</b>	<b>24 733</b>	<b>26 341</b>	<b>32 474</b>	<b>36 431</b>
<b>Čistý zisk před upravením o mimořádné položky</b>	<b>24 442</b>	<b>24 733</b>	<b>26 341</b>	<b>32 474</b>	<b>36 431</b>
Mimořádné položky celkem	-	-	-1 900	-	-
<b>Čistý zisk</b>	<b>24 442</b>	<b>24 733</b>	<b>24 441</b>	<b>32 474</b>	<b>36 431</b>
Úprava čistého zisku celkem	-1 791	-1 899	-1 874	-1 765	-1 789
<b>Čistý zisk před upravením o mimořádné položky připadající na kmenové akcie</b>	<b>22 651</b>	<b>22 834</b>	<b>24 467</b>	<b>30 709</b>	<b>34 642</b>
<b>Čistý zisk po upravení o mimořádné položky připadající na kmenové akcie</b>	<b>22 651</b>	<b>22 834</b>	<b>22 567</b>	<b>30 709</b>	<b>34 642</b>
<b>Zředený čistý zisk</b>	<b>22 651</b>	<b>22 834</b>	<b>22 567</b>	<b>30 709</b>	<b>34 642</b>
Zředený vážený průměr akcií	3 774	3 690	3 577	3 414	3 230
Zředený zisk na akcii po upravení o mimořádné položky	6	6	7	9	11
Dividenda na akcii - primární úpis akcií	2	2	2	2	3
Zředený normalizovaný zisk na akcii	7	6	7	9	11
<b>Cash-flow</b>					
	2015	2016	2017	2018	2019
Čistý zisk / starting line	24 442	24 733	24 441	32 474	36 431
Odpisy	4 940	5 478	6 179	7 791	8 368
Odložené daně	1 333	4 651	2 312	1 721	949
Nepeněžní položky	1 785	1 799	2 136	2 717	1 996
Pracovní kapitál - změny	40 966	-14 777	-45 895	-29 089	-43 652
<b>Hotovost z provozní činnosti</b>	<b>73 466</b>	<b>21 884</b>	<b>-10 827</b>	<b>15 614</b>	<b>4 092</b>



Jiné investiční položky vstupující do cash-flow, celkem	106 980	-89 202	28 249	-199 420	-52 059
<b>Hotovost z investiční činnosti</b>	<b>106 980</b>	<b>-89 202</b>	<b>28 249</b>	<b>-199 420</b>	<b>-52 059</b>
Položky finančního cash flow	-128 819	109 876	50 690	48 713	101 203
Vyplacené dividendy v hotovosti, celkem	-7 873	-8 476	-8 993	-10 109	-12 343
Vydání (splatnost) akcií, netto	277	-9 082	-15 410	-19 983	-23 076
Vznik (splatnost) dluhu, netto	-51 096	5 953	-11 645	15 537	-32 797
<b>Hotovost z finanční činnosti</b>	<b>-187 511</b>	<b>98 271</b>	<b>14 642</b>	<b>34 158</b>	<b>32 987</b>
Vliv směnných kurzů	-276	-1 482	8 086	-2 863	-182
Čisté zvýšení/snížení peněžních prostředků	-7 341	29 471	40 150	-152 511	-15 162

Název	<b>JPMorgan Chase</b>
ISIN	US46625H1005
tržní kapitalizace	473 410,70 mil. USD
počet akcií	3,051,506,436

<b>Rozvaha</b>					
	<b>2015</b>	<b>2016</b>	<b>2017</b>	<b>2018</b>	<b>2019</b>
Hotovost a pohledávky za bankami	166 235	155 912	255 484	281 119	262 305
Ostatní úročená aktiva	154 658	148 442	113 763	111 393	122 436
Čisté úvěry	532 617	580 198	593 639	624 954	647 259
Nemovitosti, budovy, zařízení celkem -	16 595	16 438	17 612	18 079	21 427
Oprávký celkem	-9 751	-9 772	-10 208	-10 403	-10 899
Nemovitosti, budovy, zařízení celkem - netto	6 844	6 666	7 404	7 676	10 528
Goodwill, netto	3 752	3 752	3 752	3 752	3 752
Nehmotný majetek, netto	3 867	3 886	4 684	5 249	6 018
Dlouhodobé investice	1 219	1 280	1 181	1 134	1 255
Ostatní dlouhodobá aktiva celkem	70	78	254	93	70
Ostatní aktiva, celkem	22 294	22 523	21 491	24 562	23 711
<b>Aktiva celkem</b>	<b>891 556</b>	<b>922 737</b>	<b>1 001 652</b>	<b>1 059 932</b>	<b>1 077 334</b>
Výdaje příštích období	218	325	320	489	255
Celkové vklady	712 518	753 502	846 094	904 722	915 089
Část dlouhodobých dluhů splatná během jednoho	0	0	2 762	1 532	2 617
Ostatní běžná pasiva, celkem	83	360	263	160	363
Dlouhodobý dluh	21 403	13 423	4 630	3 586	3 550
Závazky z pronajatého majetku	-	-	-	-	3 016
<b>Dlouhodobý dluh celkem</b>	<b>21 403</b>	<b>13 423</b>	<b>4 630</b>	<b>3 586</b>	<b>6 566</b>
<b>Dluh celkem</b>	<b>21 403</b>	<b>13 423</b>	<b>7 392</b>	<b>5 118</b>	<b>9 183</b>
Odložená daň z příjmu	4 584	3 830	749	765	840
Minoritní podíly	3 816	3 831	3 712	3 398	3 095
Ostatní pasiva, celkem	46 521	45 896	48 672	45 349	42 969
<b>Pasiva celkem</b>	<b>789 143</b>	<b>821 167</b>	<b>907 202</b>	<b>960 001</b>	<b>971 794</b>
Základní kapitál celkem	19 005	19 005	19 005	19 005	19 005
Nerozdělený zisk (akumulovaný)	66 558	68 618	75 349	81 390	86 866
Vlastní akcie	-726	-726	-726	-726	-726
Nerealizovaný zisk (ztráta)	4 960	3 424	864	488	700
Ostatní kapitál, celkem	12 616	11 249	-42	-226	-305

<b>Vlastní kapitál celkem</b>	<b>102 413</b>	<b>101 570</b>	<b>94 450</b>	<b>99 931</b>	<b>105 540</b>
<b>Pasiva celkem a vlastní kapitál</b>	<b>891 556</b>	<b>922 737</b>	<b>1 001 652</b>	<b>1 059 932</b>	<b>1 077 334</b>
<b>Kmenové akcie nesplacené, celkem</b>	<b>189</b>	<b>189</b>	<b>189</b>	<b>189</b>	<b>189</b>

<b>Výsledovka</b>					
	<b>2015</b>	<b>2016</b>	<b>2017</b>	<b>2018</b>	<b>2019</b>
Úrokové výnosy	28 624	26 759	26 827	33 643	44 006
<b>Celkové úrokové náklady</b>	<b>7 267</b>	<b>5 692</b>	<b>5 842</b>	<b>10 939</b>	<b>20 415</b>
<b>Čisté úrokové výnosy</b>	<b>21 357</b>	<b>21 067</b>	<b>20 985</b>	<b>22 704</b>	<b>23 591</b>
Odpisy na ztrátové úvěry	1 306	1 843	-387	-643	-572
<b>Čisté úrokové výnosy po odpisech ztrátových úvěrů</b>	<b>20 051</b>	<b>19 224</b>	<b>21 372</b>	<b>23 347</b>	<b>24 163</b>
Neúrokové výnosy	11 998	13 501	13 161	12 824	10 615
Neúrokové náklady	-16 279	-15 852	-16 247	-17 652	-16 187
<b>Čistý zisk před zdaněním</b>	<b>15 770</b>	<b>16 873</b>	<b>18 286</b>	<b>18 519</b>	<b>18 591</b>
Rezervy před zdaněním	2 638	2 799	3 012	3 348	3 419
<b>Čistý zisk po zdanění</b>	<b>13 132</b>	<b>14 074</b>	<b>15 274</b>	<b>15 171</b>	<b>15 172</b>
Minoritní podíl	-374	-386	-344	-325	-271
<b>Čistý zisk před upravením o mimořádné položky</b>	<b>12 758</b>	<b>13 688</b>	<b>14 930</b>	<b>14 846</b>	<b>14 901</b>
<b>Čistý zisk</b>	<b>12 758</b>	<b>13 688</b>	<b>14 930</b>	<b>14 846</b>	<b>14 901</b>
<b>Čistý zisk před upravením o mimořádné položky připadající na kmenové akcie</b>	<b>12 758</b>	<b>13 688</b>	<b>14 930</b>	<b>14 846</b>	<b>14 901</b>
<b>Čistý zisk po upravení o mimořádné položky připadající na kmenové akcie</b>	<b>12 758</b>	<b>13 688</b>	<b>14 930</b>	<b>14 846</b>	<b>14 901</b>
Úprava o zředění	0	0	-	-	-
<b>Zředěný čistý zisk</b>	<b>12 758</b>	<b>13 688</b>	<b>14 930</b>	<b>14 846</b>	<b>14 901</b>
Zředěný vážený průměr akcií	189	189	189	189	189
Zředěný zisk na akcii po upravení o mimořádné položky	68	72	79	79	79
Dividenda na akcii - primární úpis akcií	62	40	47	51	0
Zředěný normalizovaný zisk na akcii	70	69	75	78	79
<b>Cash-flow</b>					
	<b>2015</b>	<b>2016</b>	<b>2017</b>	<b>2018</b>	<b>2019</b>
Čistý zisk / starting line	-	-	18 286	18 519	18 591
Odpisy	-	-	1 667	1 877	2 451
Nepeněžní položky	-	-	-2 223	-154	1 780
Pracovní kapitál - změny	11 802	1 539	-88 219	-7 293	-20 386
<b>Hotovost z provozní činnosti</b>	<b>11 802</b>	<b>1 539</b>	<b>-70 489</b>	<b>12 949</b>	<b>2 436</b>
SCEX	-1 921	-2 089	-3 098	-2 825	-2 820

Jiné investiční položky vstupující do cash-flow, celkem	4 706	4 940	2 057	555	349
<b>Hotovost z investiční činnosti</b>	<b>2 785</b>	<b>2 851</b>	<b>-1 041</b>	<b>-2 270</b>	<b>-2 471</b>
Položky finančního cash flow	311	-375	-375	-644	-576
Vyplacené dividendy v hotovosti, celkem	-11 750	-11 735	-7 537	-8 851	-9 599
Vydání (splátnost) akcií, netto	-	-	-	-	-
Vznik (splátnost) dluhu, netto	-15 707	-8 351	-6 068	-2 295	559
<b>Hotovost z finanční činnosti</b>	<b>-27 146</b>	<b>-20 461</b>	<b>-13 980</b>	<b>-11 790</b>	<b>-9 616</b>
Vliv směnných kurzů	-7	2	-245	50	-78
Čisté zvýšení/snížení peněžních prostředků	-12 566	-16 069	-85 755	-1 061	-9 729

Název	Komerční banka
ISIN	CZ0008019106
tržní kapitalizace	128 283,30 mil. CZK
počet akcií	188,855,900

<b>Rozvaha</b>					
	<b>2015</b>	<b>2016</b>	<b>2017</b>	<b>2018</b>	<b>2019</b>
Hotovost a pohledávky za bankami	15 614	20 424	60 507	41 575	30 182
Ostatní úročená aktiva	13 336	14 031	11 964	20 976	25 880
Čisté úvěry	108 437	111 860	123 680	140 123	156 409
Nemovitosti, budovy, zařízení celkem -	2 537	2 713	2 845	3 094	4 946
Oprávký celkem	-2 052	-2 064	-1 974	-1 798	-1 998
Nemovitosti, budovy, zařízení celkem - netto	485	649	871	1 296	2 948
Goodwill, netto	104	104	0	-	-
Nehmotný majetek, netto	429	744	1 301	1 789	2 283
Dlouhodobé investice	2	2	2	2	2
Ostatní dlouhodobá aktiva celkem	966	805	386	127	0
Ostatní aktiva, celkem	664	760	1 023	1 044	1 349
<b>Aktiva celkem</b>	<b>140 037</b>	<b>149 379</b>	<b>199 734</b>	<b>206 932</b>	<b>219 053</b>
Závazky z obchodních vztahů	688	451	577	495	276
Výdaje příštích období	854	1 224	892	833	860
Celkové vklady	108 987	117 430	138 512	172 304	185 666
LSTB	-	1 479	32 600	7 204	2 948
Ostatní běžná pasiva, celkem	1	29	2	107	179
Dlouhodobý dluh	-	-	-	-	2 006
Závazky z pronajatého majetku	-	-	-	-	1 610
<b>Dlouhodobý dluh celkem</b>	<b>0</b>	<b>0</b>	<b>0</b>	<b>0</b>	<b>3 616</b>
<b>Dluh celkem</b>	<b>0</b>	<b>1 479</b>	<b>32 600</b>	<b>7 204</b>	<b>6 564</b>
Odložená daň z příjmu	220	280	267	177	244
Ostatní pasiva, celkem	1 448	1 218	1 121	575	853
<b>Pasiva celkem</b>	<b>112 198</b>	<b>122 111</b>	<b>173 971</b>	<b>181 695</b>	<b>194 642</b>
Základní kapitál celkem	511	511	511	511	10 220
Dodatečný splacený kapitál	5 028	5 028	5 028	5 028	-
Nerozdělený zisk (akumulovaný)	22 300	21 729	20 224	19 698	14 191
<b>Vlastní kapitál celkem</b>	<b>27 839</b>	<b>27 268</b>	<b>25 763</b>	<b>25 237</b>	<b>24 411</b>
<b>Pasiva celkem a vlastní kapitál</b>	<b>140 037</b>	<b>149 379</b>	<b>199 734</b>	<b>206 932</b>	<b>219 053</b>



Kmenové akcie nesplacené, celkem	511	511	511	511	511
-------------------------------------	-----	-----	-----	-----	-----

<b>Výsledovka</b>					
	<b>2015</b>	<b>2016</b>	<b>2017</b>	<b>2018</b>	<b>2019</b>
Úrokové výnosy	9 522	8 494	7 582	7 820	8 933
<b>Celkové úrokové náklady</b>	<b>212</b>	<b>189</b>	<b>218</b>	<b>411</b>	<b>1 008</b>
<b>Čisté úrokové výnosy</b>	<b>9 310</b>	<b>8 305</b>	<b>7 364</b>	<b>7 409</b>	<b>7 925</b>
Odpisy na ztrátové úvěry	849	927	381	274	517
<b>Čisté úrokové výnosy po odpisech ztrátových úvěrů</b>	<b>8 461</b>	<b>7 378</b>	<b>6 983</b>	<b>7 135</b>	<b>7 408</b>
Neúrokové výnosy	3 087	3 059	3 397	3 052	2 922
Neúrokové náklady	-5 828	-5 390	-5 477	-5 151	-5 347
<b>Čistý zisk před zdaněním</b>	<b>5 720</b>	<b>5 047</b>	<b>4 903</b>	<b>5 036</b>	<b>4 983</b>
Rezervy před zdaněním	1 214	993	980	836	964
<b>Čistý zisk po zdanění</b>	<b>4 506</b>	<b>4 054</b>	<b>3 923</b>	<b>4 200</b>	<b>4 019</b>
<b>Čistý zisk před upravením o mimořádné položky</b>	<b>4 506</b>	<b>4 054</b>	<b>3 923</b>	<b>4 200</b>	<b>4 019</b>
<b>Čistý zisk</b>	<b>4 506</b>	<b>4 054</b>	<b>3 923</b>	<b>4 200</b>	<b>4 019</b>
<b>Čistý zisk před upravením o mimořádné položky připadající na kmenové akcie</b>	<b>4 506</b>	<b>4 054</b>	<b>3 923</b>	<b>4 200</b>	<b>4 019</b>
<b>Čistý zisk po upravení o mimořádné položky připadající na kmenové akcie</b>	<b>4 506</b>	<b>4 054</b>	<b>3 923</b>	<b>4 200</b>	<b>4 019</b>
<b>Zředený čistý zisk</b>	<b>4 506</b>	<b>4 054</b>	<b>3 923</b>	<b>4 200</b>	<b>4 019</b>
Zředený vážený průměr akcií	510	511	511	511	511
Zředený zisk na akcii po upravení o mimořádné položky	9	8	8	8	8
Dividenda na akcii - primární úpis akcií	-	10	8	6	3
Zředený normalizovaný zisk na akcii	9	8	8	8	8
<b>Cash-flow</b>					
	<b>2015</b>	<b>2016</b>	<b>2017</b>	<b>2018</b>	<b>2019</b>
Čistý zisk / starting line	4 506	4 054	3 923	4 200	4 019
Odpisy	520	310	414	610	967
Nepeněžní položky	1 119	636	768	607	967
Pracovní kapitál - změny	9 650	5 384	39 329	-10 022	-7 991
<b>Hotovost z provozní činnosti</b>	<b>15 795</b>	<b>10 384</b>	<b>44 434</b>	<b>-4 605</b>	<b>-2 038</b>
SCEX	-191	-852	-1 216	-1 557	-1 050
Jiné investiční položky vstupující do cash-flow, celkem	7 431	-216	1 856	-8 682	-5 506
<b>Hotovost z investiční činnosti</b>	<b>7 240</b>	<b>-1 068</b>	<b>640</b>	<b>-10 239</b>	<b>-6 556</b>

Položky finančního cash flow	-	-	-	-	-
Vyplacené dividendy v hotovosti, celkem	-19 700	-4 506	-5 008	-4 088	-4 829
Vznik (splatnost) dluhu, netto	-	-	-	-	1 989
<b>Hotovost z finanční činnosti</b>	<b>-19 700</b>	<b>-4 506</b>	<b>-5 008</b>	<b>-4 088</b>	<b>-2 840</b>
Vliv směnných kurzů	-	-	-	-	32
Čisté zvýšení/snížení peněžních prostředků	3 335	4 810	40 066	-18 932	-11 402

Název	<b>Moneta Money Bank</b>
ISIN	CZ0008040318
tržní kapitalizace	40 624,50 mil. CZK
počet akcií	511,000,000

<b>Rozvaha</b>					
	<b>2015</b>	<b>2016</b>	<b>2017</b>	<b>2018</b>	<b>2019</b>
Hotovost a ekviv.prostředky	3 518	5 619	9 874	8 162	7 838
Krátkodobé investice	2 497	3 319	3 564	3 547	4 236
Hotovost a krátkodobé investice	6 015	8 938	13 438	11 709	12 074
Obchodní pohledávky, netto	847	1 041	1 132	1 208	1 542
Pohledávky celkem, netto	1 332	2 740	2 554	2 790	4 590
Náklady příštích období	137	151	550	562	712
Ostatní běžná aktiva celkem	2 537	2 484	2 481	3 155	3 594
<b>Běžná aktiva celkem</b>	<b>10 021</b>	<b>14 313</b>	<b>19 023</b>	<b>18 216</b>	<b>20 970</b>
Nemovitosti, budovy,zařízení celkem -	4 283	4 798	5 143	5 697	6 570
Oprávky celkem	-2 395	-2 648	-2 890	-3 225	-3 875
Nemovitosti, budovy, zařízení celkem - netto	1 888	2 150	2 253	2 472	2 695
Goodwill, netto	11 825	15 066	15 110	15 194	15 656
Nehmotný majetek, netto	11 361	27 234	27 848	27 558	26 780
Dlouhodobé investice	3 429	3 977	1 926	4 082	2 157
Dlouhodobé úvěry	627	731	-	-	-
Ostatní dlouhodobá aktiva celkem	216	564	1 817	1 703	4 316
<b>Aktiva celkem</b>	<b>39 367</b>	<b>64 035</b>	<b>67 977</b>	<b>69 225</b>	<b>72 574</b>
Závazky z obchodních vztahů	127	203	179	183	156
Výdaje příštích období	2 121	2 782	2 868	3 495	3 624
Závazky ze směnek / krátkodobé výpůjčky	0	0	0	0	0
Část dlouhodobých dluhů splatná během jednoho	-	-	1 749	0	-
Ostatní běžná pasiva, celkem	3 107	5 061	5 198	7 627	9 635
<b>Běžná pasiva, celkem</b>	<b>5 355</b>	<b>8 046</b>	<b>9 994</b>	<b>11 305</b>	<b>13 415</b>
Dlouhodobý dluh	0	15 882	16 618	16 630	16 729
<b>Dlouhodobý dluh celkem</b>	<b>0</b>	<b>15 882</b>	<b>16 618</b>	<b>16 630</b>	<b>16 729</b>
<b>Dluh celkem</b>	<b>0</b>	<b>15 882</b>	<b>18 367</b>	<b>16 630</b>	<b>16 729</b>
Odložená daň z příjmu	3 273	4 808	5 980	4 618	4 807
Ostatní pasiva, celkem	897	2 387	2 625	2 666	2 939
<b>Pasiva celkem</b>	<b>9 525</b>	<b>31 123</b>	<b>35 217</b>	<b>35 219</b>	<b>37 890</b>

Prioritní akcie - neumořitelné, netto	-	5 717	5 526	5 470	5 462
Základní kapitál celkem	-	-	-	0	0
Dodatečný splacený kapitál	18 073	17 395	16 900	16 678	16 541
Nerozdělený zisk (akumulovaný)	11 843	10 462	9 508	11 318	13 502
Vlastní akcie	-	-170	0	-	-
Nerealizovaný zisk (ztráta)	5	36	73	-17	6
Ostatní kapitál, celkem	-79	-528	753	557	-827
<b>Vlastní kapitál celkem</b>	<b>29 842</b>	<b>32 912</b>	<b>32 760</b>	<b>34 006</b>	<b>34 684</b>
<b>Pasiva celkem a vlastní kapitál</b>	<b>39 367</b>	<b>64 035</b>	<b>67 977</b>	<b>69 225</b>	<b>72 574</b>
Kmenové akcie nesplacené, celkem	2 275	2 184	2 115	2 061	2 007
Preferenční akcie nesplacené, celkem	5	5	5	5	5

<b>Výsledovka</b>					
	<b>2015</b>	<b>2016</b>	<b>2017</b>	<b>2018</b>	<b>2019</b>
Tržby	13 880	15 082	18 358	20 609	22 977
Náklady na tržby celkem	2 553	2 764	3 248	3 856	4 165
<b>Hrubý zisk</b>	<b>11 327</b>	<b>12 318</b>	<b>15 110</b>	<b>16 753</b>	<b>18 812</b>
Náklady na prodej, obecné a administrativní náklady celkem	1 755	2 054	2 391	2 579	2 755
Odpisy	494	502	556	613	656
Mimořádné náklady (výnosy)	14	1 879	19	607	400
<b>Provozní náklady celkem</b>	<b>4 816</b>	<b>7 199</b>	<b>6 214</b>	<b>7 655</b>	<b>7 976</b>
<b>Provozní zisk</b>	<b>9 064</b>	<b>7 883</b>	<b>12 144</b>	<b>12 954</b>	<b>15 001</b>
Ostatní, netto	-69	556	113	464	416
<b>Čistý zisk před zdaněním</b>	<b>8 995</b>	<b>8 012</b>	<b>11 694</b>	<b>12 806</b>	<b>14 884</b>
Rezervy před zdaněním	2 667	2 021	4 995	2 491	2 804
<b>Čistý zisk po zdanění</b>	<b>6 328</b>	<b>5 991</b>	<b>6 699</b>	<b>10 315</b>	<b>12 080</b>
<b>Čistý zisk před upravením o mimořádné položky</b>	<b>6 328</b>	<b>5 991</b>	<b>6 699</b>	<b>10 315</b>	<b>12 080</b>
Mimořádné položky celkem	-	-	-	-14	0
<b>Čistý zisk</b>	<b>6 328</b>	<b>5 991</b>	<b>6 699</b>	<b>10 301</b>	<b>12 080</b>
Úprava čistého zisku celkem	-15	-62	-232	-359	-430
<b>Čistý zisk před upravením o mimořádné položky připadající na kmenové akcie</b>	<b>6 313</b>	<b>5 929</b>	<b>6 467</b>	<b>9 956</b>	<b>11 650</b>
<b>Čistý zisk po upravení o mimořádné položky připadající na kmenové akcie</b>	<b>6 313</b>	<b>5 929</b>	<b>6 467</b>	<b>9 942</b>	<b>11 650</b>
Úprava o zředění	15	61	232	359	430
<b>Zředěný čistý zisk</b>	<b>6 328</b>	<b>5 990</b>	<b>6 699</b>	<b>10 301</b>	<b>12 080</b>
Zředěný vážený průměr akcií	2 457	2 414	2 395	2 329	2 272
Zředěný zisk na akcii po upravení o mimořádné položky	3	2	3	4	5
Dividenda na akcii - primární úpis akcií	0	1	1	1	1
Zředěný normalizovaný zisk na akcii	3	3	3	5	5
<b>Cash-flow</b>					
	<b>2015</b>	<b>2016</b>	<b>2017</b>	<b>2018</b>	<b>2019</b>
Čistý zisk / starting line	6 328	5 991	6 699	10 301	12 080
Odpisy	494	502	556	613	656
Odložené daně	195	-764	1 700	-1 277	214

Nepeněžní položky	3 112	3 371	4 837	5 743	6 137
Pracovní kapitál - změny	-3 545	-3 526	-4 475	-2 439	-6 303
<b>Hotovost z provozní činnosti</b>	<b>6 584</b>	<b>5 574</b>	<b>9 317</b>	<b>12 941</b>	<b>12 784</b>
SCEX	-414	-523	-707	-718	-756
Jiné investiční položky vstupující do cash-flow, celkem	-1 021	-10 393	1 442	-2 366	165
<b>Hotovost z investiční činnosti</b>	<b>-1 435</b>	<b>-10 916</b>	<b>735</b>	<b>-3 084</b>	<b>-591</b>
Položky finančního cash flow	402	-82	-91	-94	-1 347
Vyplacené dividendy v hotovosti, celkem	-1 177	-1 350	-1 579	-1 918	-2 269
Vydání (splátnost) akcií, netto	-2 828	-7 062	-6 742	-7 028	-8 445
Vznik (splátnost) dluhu, netto	0	15 971	2 488	-1 750	0
<b>Hotovost z finanční činnosti</b>	<b>-3 603</b>	<b>7 477</b>	<b>-5 924</b>	<b>-10 790</b>	<b>-12 061</b>
Vliv směnných kurzů	1	-34	236	-101	-277
Čisté zvýšení/snížení peněžních prostředků	1 547	2 101	4 364	-1 034	-145



Název	<b>Visa</b>
ISIN	US92826C8394
tržní kapitalizace	471 611,30 mil. USD
počet akcií	1,984,369,932

<b>Rozvaha</b>					
	<b>2015</b>	<b>2016</b>	<b>2017</b>	<b>2018</b>	<b>2019</b>
Hotovost a ekviv.prostředky	4 470	2 880	2 079	2 745	2 594
Krátkodobé investice	350	0	-	-	-
Hotovost a krátkodobé investice	4 820	2 880	2 079	2 745	2 594
Obchodní pohledávky, netto	13 457	17 513	23 493	25 859	26 277
Pohledávky celkem, netto	13 457	17 513	23 493	25 859	26 277
Zásoby celkem	1 252	1 202	1 034	1 336	1 422
Náklady příštích období	1 959	3 918	2 614	3 649	5 959
Ostatní běžná aktiva celkem	792	882	693	1 047	1 221
<b>Běžná aktiva celkem</b>	<b>22 280</b>	<b>26 395</b>	<b>29 913</b>	<b>34 636</b>	<b>37 473</b>
Nemovitosti, budovy,zařízení celkem -	220 163	232 215	246 498	252 835	288 428
Oprávký celkem	-136 622	-147 464	-157 930	-163 549	-173 819
Nemovitosti, budovy, zařízení celkem - netto	83 541	84 751	88 568	89 286	114 609
Goodwill, netto	25 331	27 205	29 172	24 614	24 389
Nehmotný majetek, netto	94 913	95 570	98 664	103 905	104 557
Dlouhodobé investice	796	1 110	1 039	671	558
Dlouhodobé úvěry	-	-	-	246	302
Ostatní dlouhodobá aktiva celkem	17 314	9 149	9 787	11 471	9 839
<b>Aktiva celkem</b>	<b>244 175</b>	<b>244 180</b>	<b>257 143</b>	<b>264 829</b>	<b>291 727</b>
Závazky z obchodních vztahů	-	7 084	7 063	7 232	7 725
Dohadné účty pasivní	19 362	-	-	-	-
Výdaje příštích období	-	10 993	12 686	13 786	15 571
Závazky ze směnek / krátkodobé výpůjčky	0	168	150	150	0
Část dlouhodobých dluhů splatná během jednoho	6 489	2 477	3 303	7 040	10 777
Ostatní běžná pasiva, celkem	9 201	9 618	9 835	9 722	10 795
<b>Běžná pasiva, celkem</b>	<b>35 052</b>	<b>30 340</b>	<b>33 037</b>	<b>37 930</b>	<b>44 868</b>
Dlouhodobý dluh	103 240	104 818	113 004	105 284	99 932
Závazky z pronajatého majetku	-	615	638	589	780
<b>Dlouhodobý dluh celkem</b>	<b>103 240</b>	<b>105 433</b>	<b>113 642</b>	<b>105 873</b>	<b>100 712</b>
<b>Dluh celkem</b>	<b>109 729</b>	<b>108 078</b>	<b>117 095</b>	<b>113 063</b>	<b>111 489</b>

Odložená daň z příjmu	45 484	45 964	31 232	33 795	34 703
Minoritní podíly	1 414	1 508	1 591	1 565	1 440
Ostatní pasiva, celkem	42 557	38 411	34 545	32 521	48 609
<b>Pasiva celkem</b>	<b>227 747</b>	<b>221 656</b>	<b>214 047</b>	<b>211 684</b>	<b>230 332</b>
Prioritní akcie - neumořitelné, netto	-	-	-	0	0
Základní kapitál celkem	424	424	424	429	429
Dodatečný splacený kapitál	11 196	11 182	11 101	13 437	13 419
Nerozdělený zisk (akumulovaný)	11 246	15 059	35 635	43 542	53 147
Vlastní akcie	-7 416	-7 263	-7 139	-6 986	-6 820
Zaměstnaneckém akcie	428	449	416	353	222
Nerealizovaný zisk (ztráta)	101	46	32	20	27
Ostatní kapitál, celkem	449	2 627	2 627	2 350	971
<b>Vlastní kapitál celkem</b>	<b>16 428</b>	<b>22 524</b>	<b>43 096</b>	<b>53 145</b>	<b>61 395</b>
<b>Pasiva celkem a vlastní kapitál</b>	<b>244 175</b>	<b>244 180</b>	<b>257 143</b>	<b>264 829</b>	<b>291 727</b>
<b>Kmenové akcie nesplacené, celkem</b>	<b>4 073</b>	<b>4 077</b>	<b>4 079</b>	<b>4 132</b>	<b>4 136</b>

<b>Výsledovka</b>					
	<b>2015</b>	<b>2016</b>	<b>2017</b>	<b>2018</b>	<b>2019</b>
Tržby	131 620	125 980	126 034	130 863	131 868
Náklady na tržby celkem	52 557	52 701	52 892	55 205	54 726
<b>Hrubý zisk</b>	<b>79 063</b>	<b>73 279</b>	<b>73 142</b>	<b>75 658</b>	<b>77 142</b>
Náklady na prodej, obecné a administrativní náklady celkem	32 496	28 830	28 968	28 248	29 431
Odpisy	16 017	15 928	16 730	17 380	16 682
Mimořádné náklady (výnosy)	-2 510	3 596	2 896	6 370	4 381
<b>Provozní náklady celkem</b>	<b>98 560</b>	<b>101 055</b>	<b>101 486</b>	<b>107 203</b>	<b>105 220</b>
<b>Provozní zisk</b>	<b>33 060</b>	<b>24 925</b>	<b>24 548</b>	<b>23 660</b>	<b>26 648</b>
Zisk (ztráta) z prodeje aktiv	-	-	-	-	-
Ostatní, netto	71	476	774	888	709
<b>Čistý zisk před zdaněním</b>	<b>28 240</b>	<b>20 986</b>	<b>20 594</b>	<b>19 623</b>	<b>22 733</b>
Rezervy před zdaněním	9 865	7 378	6 805	3 584	2 945
<b>Čistý zisk po zdanění</b>	<b>18 375</b>	<b>13 608</b>	<b>13 789</b>	<b>16 039</b>	<b>19 788</b>
Minoritní podíl	-496	-481	-449	-511	-523
<b>Čistý zisk před upravením o mimořádné položky</b>	<b>17 879</b>	<b>13 127</b>	<b>13 340</b>	<b>15 528</b>	<b>19 265</b>
Mimořádné položky celkem	-	-	16 761	0	-
<b>Čistý zisk</b>	<b>17 879</b>	<b>13 127</b>	<b>30 101</b>	<b>15 528</b>	<b>19 265</b>
<b>Čistý zisk před upravením o mimořádné položky připadající na kmenové akcie</b>	<b>17 879</b>	<b>13 127</b>	<b>13 340</b>	<b>15 528</b>	<b>19 265</b>
<b>Čistý zisk po upravení o mimořádné položky připadající na kmenové akcie</b>	<b>17 879</b>	<b>13 127</b>	<b>30 101</b>	<b>15 528</b>	<b>19 265</b>
<b>Zředený čistý zisk</b>	<b>17 879</b>	<b>13 127</b>	<b>30 101</b>	<b>15 528</b>	<b>19 265</b>
Zředený vážený průměr akcií	4 093	4 086	4 089	4 132	4 140
Zředený zisk na akcii po upravení o mimořádné položky	4	3	3	4	5
Dividenda na akcii - primární úpis akcií	2	2	2	2	2
Zředený normalizovaný zisk na akcii	4	4	4	5	6
<b>Cash-flow</b>					
	<b>2015</b>	<b>2016</b>	<b>2017</b>	<b>2018</b>	<b>2019</b>
Čistý zisk / starting line	18 375	13 608	30 550	16 039	19 788
Odpisy	16 017	15 928	16 954	17 403	16 682
Odložené daně	3 516	-1 063	-14 463	389	1 232

Nepeněžní položky	-10	3 256	-50	3 145	1 658
Pracovní kapitál - změny	1 129	-10 040	-8 673	-2 637	-3 614
<b>Hotovost z provozní činnosti</b>	<b>39 027</b>	<b>21 689</b>	<b>24 318</b>	<b>34 339</b>	<b>35 746</b>
SCEX	-27 717	-17 593	-17 830	-18 087	-18 837
Jiné investiční položky vstupující do cash-flow, celkem	-2 326	7 719	-626	153	1 256
<b>Hotovost z investiční činnosti</b>	<b>-30 043</b>	<b>-9 874</b>	<b>-18 456</b>	<b>-17 934</b>	<b>-17 581</b>
Položky finančního cash flow	1 577	-765	-670	-893	-2 917
Vyplacené dividendy v hotovosti, celkem	-8 538	-9 262	-9 472	-9 772	-10 016
Vydání (splátnost) akcií, netto	-5 134	-	-	-	-
Vznik (splátnost) dluhu, netto	-3 017	-3 349	3 991	-4 712	-5 231
<b>Hotovost z finanční činnosti</b>	<b>-15 112</b>	<b>-13 376</b>	<b>-6 151</b>	<b>-15 377</b>	<b>-18 164</b>
Čisté zvýšení/snížení peněžních prostředků	-6 128	-1 561	-289	1 028	1

Název	<b>Verizon Communications</b>
ISIN	US92343V1044
tržní kapitalizace	233 019,10 mil. USD
počet akcií	4,138,148,588

<b>Rozvaha</b>					
	<b>2015</b>	<b>2016</b>	<b>2017</b>	<b>2018</b>	<b>2019</b>
Hotovost	-	1 803	4 156	3 130	2 654
Hotovost a ekviv.prostředky	5 121	3 985	46 342	2 074	9 476
Hotovost a krátkodobé investice	5 121	5 788	50 498	5 204	12 130
Obchodní pohledávky, netto	16 532	16 794	16 522	27 716	24 247
Pohledávky celkem, netto	16 532	18 400	18 303	29 164	25 816
Zásoby celkem	4 033	2 039	2 225	2 771	2 864
Náklady příštích období	1 072	1 555	1 369	2 047	1 631
Ostatní běžná aktiva celkem	9 234	10 587	6 751	12 241	12 320
<b>Běžná aktiva celkem</b>	<b>35 992</b>	<b>38 369</b>	<b>79 146</b>	<b>51 427</b>	<b>54 761</b>
Nemovitosti, budovy,zařízení celkem -	306 227	319 648	313 499	330 690	357 577
Oprávky celkem	-181 777	-194 749	-188 277	-199 217	-203 410
Nemovitosti, budovy, zařízení celkem - netto	124 450	124 899	125 222	131 473	154 167
Goodwill, netto	104 568	105 207	105 449	146 370	146 241
Nehmotný majetek, netto	120 710	116 860	114 276	163 827	157 617
Dlouhodobé investice	1 606	1 674	1 560	6 245	3 695
Ostatní dlouhodobá aktiva celkem	15 346	16 812	18 444	32 522	35 188
<b>Aktiva celkem</b>	<b>402 672</b>	<b>403 821</b>	<b>444 097</b>	<b>531 864</b>	<b>551 669</b>
Závazky z obchodních vztahů	21 047	22 027	24 439	27 018	29 640
Výdaje příštích období	9 325	9 111	10 031	15 970	16 168
Závazky ze směnek / krátkodobé výpůjčky	4	4	2	3 052	4
Část dlouhodobých dluhů splatná během jednoho	7 632	9 828	38 372	7 203	11 834
Ostatní běžná pasiva, celkem	9 808	9 606	8 545	11 177	11 265
<b>Běžná pasiva, celkem</b>	<b>47 816</b>	<b>50 576</b>	<b>81 389</b>	<b>64 420</b>	<b>68 911</b>
Dlouhodobý dluh	117 631	113 681	125 972	166 250	149 437
Závazky z pronajatého majetku	884	-	-	-	1 872
<b>Dlouhodobý dluh celkem</b>	<b>118 515</b>	<b>113 681</b>	<b>125 972</b>	<b>166 250</b>	<b>151 309</b>
<b>Dluh celkem</b>	<b>126 151</b>	<b>123 513</b>	<b>164 346</b>	<b>176 505</b>	<b>163 147</b>
Odložená daň z příjmu	56 181	60 128	43 207	57 859	59 502
Minoritní podíly	969	975	1 146	9 795	17 713

Ostatní pasiva, celkem	56 520	55 326	51 522	49 451	70 013
<b>Pasiva celkem</b>	<b>280 001</b>	<b>280 686</b>	<b>303 236</b>	<b>347 775</b>	<b>367 448</b>
Základní kapitál celkem	6 495	6 495	6 495	7 621	7 621
Dodatečný splacený kapitál	89 763	89 604	89 563	125 525	126 279
Nerozdělený zisk (akumulovaný)	33 671	34 734	50 500	58 753	57 936
Vlastní akcie	-12 592	-12 659	-12 714	-12 059	-13 085
Nerealizovaný zisk (ztráta)	484	541	660	-2	48
Ostatní kapitál, celkem	4 850	4 420	6 357	4 251	5 422
<b>Vlastní kapitál celkem</b>	<b>122 671</b>	<b>123 135</b>	<b>140 861</b>	<b>184 089</b>	<b>184 221</b>
<b>Pasiva celkem a vlastní kapitál</b>	<b>402 672</b>	<b>403 821</b>	<b>444 097</b>	<b>531 864</b>	<b>551 669</b>
<b>Kmenové akcie nesplacené, celkem</b>	<b>6 145</b>	<b>6 139</b>	<b>6 139</b>	<b>7 282</b>	<b>7 255</b>
<b>Preferenční akcie nesplacené, celkem</b>	<b>-</b>	<b>-</b>	<b>-</b>	<b>-</b>	<b>0</b>



<b>Výsledovka</b>					
	<b>2015</b>	<b>2016</b>	<b>2017</b>	<b>2018</b>	<b>2019</b>
Tržby	146 801	163 786	160 546	170 756	181 193
Náklady na tržby celkem	67 046	76 884	77 810	79 419	84 141
<b>Hrubý zisk</b>	<b>79 755</b>	<b>86 902</b>	<b>82 736</b>	<b>91 337</b>	<b>97 052</b>
Náklady na prodej, obecné a administrativní náklady celkem	32 954	36 310	35 290	36 678	39 490
Odpisy	22 016	25 847	24 387	28 430	28 217
Mimořádné náklady (výnosy)	0	398	3 089	-693	1 390
<b>Provozní náklady celkem</b>	<b>122 016</b>	<b>139 439</b>	<b>140 576</b>	<b>143 834</b>	<b>153 238</b>
<b>Provozní zisk</b>	<b>24 785</b>	<b>24 347</b>	<b>19 970</b>	<b>26 922</b>	<b>27 955</b>
Zisk (ztráta) z prodeje aktiv	-	184	-	-	-
Ostatní, netto	-52	-25	1 574	6 136	-1 272
<b>Čistý zisk před zdaněním</b>	<b>20 692</b>	<b>19 812</b>	<b>15 139</b>	<b>24 873</b>	<b>18 468</b>
Rezervy před zdaněním	7 005	6 479	5 563	5 638	3 493
<b>Čistý zisk po zdanění</b>	<b>13 687</b>	<b>13 333</b>	<b>9 576</b>	<b>19 235</b>	<b>14 975</b>
Minoritní podíl	-342	-357	-397	-583	-1 072
<b>Čistý zisk před upravením o mimořádné položky</b>	<b>13 345</b>	<b>12 976</b>	<b>9 179</b>	<b>18 652</b>	<b>13 903</b>
Mimořádné položky celkem	-	-	20 271	718	-
<b>Čistý zisk</b>	<b>13 345</b>	<b>12 976</b>	<b>29 450</b>	<b>19 370</b>	<b>13 903</b>
Úprava čistého zisku celkem	-	-	-	-	-3
<b>Čistý zisk před upravením o mimořádné položky připadající na kmenové akcie</b>	<b>13 345</b>	<b>12 976</b>	<b>9 179</b>	<b>18 652</b>	<b>13 900</b>
<b>Čistý zisk po upravení o mimořádné položky připadající na kmenové akcie</b>	<b>13 345</b>	<b>12 976</b>	<b>29 450</b>	<b>19 370</b>	<b>13 900</b>
Úprava o zředění	13	13	13	19	21
<b>Zředěný čistý zisk</b>	<b>13 358</b>	<b>12 989</b>	<b>29 463</b>	<b>19 389</b>	<b>13 921</b>
Zředěný vážený průměr akcií	5 646	6 189	6 183	6 806	7 348
Zředěný zisk na akcii po upravení o mimořádné položky	2	2	1	3	2
Dividenda na akcii - primární úpis akcií	2	2	2	2	2
Zředěný normalizovaný zisk na akcii	2	2	2	3	2
<b>Cash-flow</b>					
	<b>2015</b>	<b>2016</b>	<b>2017</b>	<b>2018</b>	<b>2019</b>
Čistý zisk / starting line	13 687	13 333	29 847	19 953	14 975

Odpisy	22 016	25 847	24 387	28 430	28 217
Odložené daně	4 117	2 947	-15 940	610	1 806
Nepeněžní položky	-694	2 653	5 706	1 750	15 866
Pracovní kapitál - změny	-3 246	-5 436	-5 990	-7 141	-12 196
<b>Hotovost z provozní činnosti</b>	<b>35 880</b>	<b>39 344</b>	<b>38 010</b>	<b>43 602</b>	<b>48 668</b>
SCEX	-19 218	-21 516	-20 647	-20 758	-19 435
Jiné investiční položky vstupující do cash-flow, celkem	-29 926	-2 699	1 704	-42 387	2 745
<b>Hotovost z investiční činnosti</b>	<b>-49 144</b>	<b>-24 215</b>	<b>-18 943</b>	<b>-63 145</b>	<b>-16 690</b>
Položky finančního cash flow	-3 818	-1 616	1 946	-3 926	4 148
Vyplacené dividendy v hotovosti, celkem	-10 200	-11 797	-12 038	-13 410	-14 888
Vydání (splatnost) akcií, netto	-126	-366	-430	136	-622
Vznik (splatnost) dluhu, netto	23 926	-683	36 452	-8 789	-13 721
<b>Hotovost z finanční činnosti</b>	<b>9 782</b>	<b>-14 462</b>	<b>25 930</b>	<b>-25 989</b>	<b>-25 083</b>
Čisté zvýšení/snížení peněžních prostředků	-3 482	667	44 997	-45 532	6 895

Název	<b>AT&amp;T</b>
ISIN	US00206R1023
tržní kapitalizace	212 241,30 mil. USD
počet akcií	7,131,763,496

<b>Rozvaha</b>					
	<b>2015</b>	<b>2016</b>	<b>2017</b>	<b>2018</b>	<b>2019</b>
Hotovost a ekviv.prostředky	1 970	4 137	4 088	2 475	5 989
Krátkodobé investice	-	-	-	14	6
Hotovost a krátkodobé investice	1 970	4 137	4 088	2 489	5 995
Obchodní pohledávky, netto	5 508	5 835	6 227	7 102	7 207
Pohledávky celkem, netto	5 615	5 955	6 320	7 223	7 410
Zásoby celkem	722	624	824	906	987
Náklady příštích období	541	479	199	241	240
Ostatní běžná aktiva celkem	-	40	0	81	42
<b>Běžná aktiva celkem</b>	<b>8 848</b>	<b>11 235</b>	<b>11 431</b>	<b>10 940</b>	<b>14 674</b>
Nemovitosti, budovy,zařízení celkem -	21 054	19 391	18 579	18 287	22 000
Oprávky celkem	-16 416	-14 316	-12 943	-12 157	-11 735
Nemovitosti, budovy, zařízení celkem - netto	4 638	5 075	5 636	6 130	10 265
Goodwill, netto	4 443	4 458	4 477	4 464	4 464
Nehmotný majetek, netto	11 704	12 057	12 338	12 700	10 993
Dlouhodobé investice	42	50	42	18	53
Dlouhodobé úvěry	-	134	557	703	1 019
Ostatní dlouhodobá aktiva celkem	593	297	361	1 175	1 212
<b>Aktiva celkem</b>	<b>30 268</b>	<b>33 306</b>	<b>34 842</b>	<b>36 130</b>	<b>42 680</b>
Závazky z obchodních vztahů	6 686	6 492	6 270	6 792	6 558
Výdaje příštích období	1 037	1 138	1 385	1 153	1 231
Závazky ze směnek / krátkodobé výpůjčky	0	0	0	0	0
Část dlouhodobých dluhů splatná během jednoho	11	-	-	-	7 698
Ostatní běžná pasiva, celkem	1 044	789	825	877	824
<b>Běžná pasiva, celkem</b>	<b>8 778</b>	<b>8 419</b>	<b>8 480</b>	<b>8 822</b>	<b>16 311</b>
Dlouhodobý dluh	2 970	6 976	10 448	10 461	7 530
Závazky z pronajatého majetku	-	-	-	-	3 475
<b>Dlouhodobý dluh celkem</b>	<b>2 970</b>	<b>6 976</b>	<b>10 448</b>	<b>10 461</b>	<b>11 005</b>
<b>Dluh celkem</b>	<b>2 981</b>	<b>6 976</b>	<b>10 448</b>	<b>10 461</b>	<b>18 703</b>
Odložená daň z příjmu	60	170	270	484	511

Minoritní podíly	-	1	0	0	14
Ostatní pasiva, celkem	116	236	169	1 138	676
<b>Pasiva celkem</b>	<b>11 924</b>	<b>15 802</b>	<b>19 367</b>	<b>20 905</b>	<b>28 517</b>
Základní kapitál celkem	3 102	3 102	3 102	3 102	3 102
Dodatečný splacený kapitál	11 894	11 894	10 676	9 470	8 264
Nerozdělený zisk (akumulovaný)	3 348	3 660	3 901	4 857	5 145
Vlastní akcie	0	-1 152	-2 204	-2 204	-2 348
<b>Vlastní kapitál celkem</b>	<b>18 344</b>	<b>17 504</b>	<b>15 475</b>	<b>15 225</b>	<b>14 163</b>
<b>Pasiva celkem a vlastní kapitál</b>	<b>30 268</b>	<b>33 306</b>	<b>34 842</b>	<b>36 130</b>	<b>42 680</b>
<b>Kmenové akcie nesplacené, celkem</b>	<b>310</b>	<b>305</b>	<b>302</b>	<b>302</b>	<b>301</b>

<b>Výsledovka</b>					
	<b>2015</b>	<b>2016</b>	<b>2017</b>	<b>2018</b>	<b>2019</b>
Tržby	37 779	38 042	38 201	38 203	38 920
Náklady na tržby celkem	23 563	23 060	22 855	22 019	18 547
<b>Hrubý zisk</b>	<b>14 216</b>	<b>14 982</b>	<b>15 346</b>	<b>16 184</b>	<b>20 373</b>
Náklady na prodej, obecné a administrativní náklady celkem	3 608	3 988	4 447	4 621	7 501
Odpisy	3 520	3 442	3 348	3 573	4 797
Mimořádné náklady (výnosy)	151	207	34	27	279
Ostatní provozní náklady celkem	342	488	359	855	555
<b>Provozní náklady celkem</b>	<b>31 184</b>	<b>31 185</b>	<b>31 043</b>	<b>31 095</b>	<b>31 679</b>
<b>Provozní zisk</b>	<b>6 595</b>	<b>6 857</b>	<b>7 158</b>	<b>7 108</b>	<b>7 241</b>
Ostatní, netto	-41	-25	35	-21	-34
<b>Čistý zisk před zdaněním</b>	<b>6 438</b>	<b>6 744</b>	<b>7 098</b>	<b>6 916</b>	<b>6 885</b>
Rezervy před zdaněním	1 361	1 485	1 511	1 468	1 425
<b>Čistý zisk po zdanění</b>	<b>5 077</b>	<b>5 259</b>	<b>5 587</b>	<b>5 448</b>	<b>5 460</b>
Minoritní podíl	-	-	5	2	3
<b>Čistý zisk před upravením o mimořádné položky</b>	<b>5 077</b>	<b>5 259</b>	<b>5 592</b>	<b>5 450</b>	<b>5 463</b>
Mimořádné položky celkem	1 722	0	-	-	-
<b>Čistý zisk</b>	<b>6 799</b>	<b>5 259</b>	<b>5 592</b>	<b>5 450</b>	<b>5 463</b>
<b>Čistý zisk před upravením o mimořádné položky připadající na kmenové akcie</b>	<b>5 077</b>	<b>5 259</b>	<b>5 592</b>	<b>5 450</b>	<b>5 463</b>
<b>Čistý zisk po upravení o mimořádné položky připadající na kmenové akcie</b>	<b>6 799</b>	<b>5 259</b>	<b>5 592</b>	<b>5 450</b>	<b>5 463</b>
<b>Zředený čistý zisk</b>	<b>6 799</b>	<b>5 259</b>	<b>5 592</b>	<b>5 450</b>	<b>5 463</b>
Zředený vážený průměr akcií	310	308	304	302	301
Zředený zisk na akcii po upravení o mimořádné položky	16	17	18	18	18
Dividenda na akcii - primární úpis akcií	16	17	21	21	17
Zředený normalizovaný zisk na akcii	17	18	19	18	19
<b>Cash-flow</b>					
	<b>2015</b>	<b>2016</b>	<b>2017</b>	<b>2018</b>	<b>2019</b>
Čistý zisk / starting line	8 614	6 744	7 098	6 916	6 885
Odpisy	2 015	1 042	1 122	3 573	4 797
Amortizace	2 550	2 400	2 226	-	-

Nepeněžní položky	253	320	120	857	1 184
Pracovní kapitál - změny	-1 789	-1 314	-2 115	-3 633	-2 886
<b>Hotovost z provozní činnosti</b>	<b>11 643</b>	<b>9 192</b>	<b>8 451</b>	<b>7 713</b>	<b>9 980</b>
SCEX	-2 986	-4 897	-4 577	-2 861	-3 059
Jiné investiční položky vstupující do cash-flow, celkem	-352	396	55	48	70
<b>Hotovost z investiční činnosti</b>	<b>-3 338</b>	<b>-4 501</b>	<b>-4 522</b>	<b>-2 813</b>	<b>-2 989</b>
Položky finančního cash flow	-1 970	0	-	-186	-360
Vyplacené dividendy v hotovosti, celkem	-4 033	-4 946	-6 394	-6 332	-6 332
Vydání (splátnost) akcií, netto	-	-1 152	-1 052	0	-144
Vznik (splátnost) dluhu, netto	-4 000	4 000	3 511	0	3 414
<b>Hotovost z finanční činnosti</b>	<b>-10 003</b>	<b>-2 098</b>	<b>-3 935</b>	<b>-6 518</b>	<b>-3 422</b>
Vliv směnných kurzů	-20	6	-43	5	-55
<b>Čisté zvýšení/snížení peněžních prostředků</b>	<b>-1 718</b>	<b>2 599</b>	<b>-49</b>	<b>-1 613</b>	<b>3 514</b>

Název	<b>O2 Czech Republic</b>
ISIN	CZ0009093209
tržní kapitalizace	78 951,01 mil. CZK
počet akcií	300,882,148



Firma	SZ	TECH	ENER	ZDRAV	FIN	KOM
NIKE	X					
Starbuck	X					
McDonald's	X					
Walt Disney	X					x
Amazon		X				x
Microsoft		X				X
Apple		X				X
Intel		X				
Cisco		X				
Netflix		X				x
Facebook		X				X
Alphabet		X				X
Pfizer				X		
Johnson&Johnson				X		
Astra zeneca				X		
CEZ			X			
NextEra energy			X			
ConocoPhillips			X			
Berkshire Hathaway Inc					X	
Bank of America					X	
JPMorgan Chase					X	
Komerčni banka					X	
Moneta Money Bank					X	
Visa					X	
Verizon Communications						X
AT&T						X
O2 Czech Republic						X
Gazprom			X			

Firma	EPS	P/E (12 m)	ROE
NIKE	2.56	39.64	44.57
Starbuck	3.06	28.76	-57.75
McDonald's	8.08	24.45	-73.39
Walt Disney	0.01	23750.82	0.01
Amazon	23.01	80.30	18.67
Microsoft	5.20	30.31	38.35
Apple	3.29	22.30	61.06
Intel	5.18	11.55	27.10
Cisco	2.75	17.42	34.62
Netflix	4.22	76.76	24.62
Facebook	6.49	31.62	18.29
Alphabet	50.94	26.25	17.05
Pfizer	2.92	12.74	25.77
Johnson&Johnson	5.75	25.36	25.42
CEZ	1.16	18.98	5.73
NextEra energy	1.92	31.48	10.19
ConocoPhillips	5.31	12.25	20.55
Berkshire Hathaway Inc	53007.94	0.00	19.17
Bank of America	3.18	11.08	10.36
JPMorgan Chase	11.94	11.68	13.94
Komerčni banka	3.40	10.51	14.12
Moneta Money Bank	1.02	10.81	49.49
Visa	6.09	30.87	34.83
Verizon Communications	4.66	13.19	31.38
AT&T	1.95	20.05	7.55
O2 Czech Republic	0.78	12.89	38.57

směný kurz

23.233

P/B	DV	P/S	D/E	Segment
17.67	1.00	5.70	0.38	SZ
-16.61	1.91	4.77	-1.79	SZ
-17.95	2.55	7.38	-4.16	SZ
2.95	0.00	5.13	0.53	SZ, KOM
14.99	0.00	5.59	0.67	TECH, KOM
11.62	1.33	14.21	0.77	TECH, KOM
13.62	1.10	7.87	1.19	TECH, KOM
3.13	2.21	3.57	0.37	TECH
6.03	2.98	3.97	0.73	TECH
18.90	0.00	11.49	1.95	TECH, KOM
5.78	0.00	11.03	0.00	TECH, KOM
4.47	0.00	8.78	0.02	TECH, KOM
3.28	4.09	4.70	0.83	ZDRAV
6.45	2.73	5.11	0.47	ZDRAV
1.09	0.29	2.33	0.69	ENER
3.21	2.31	7.56	1.15	ENER
2.52	2.60	2.23	0.43	ENER
0.00	0.00	2.28	0.24	FIN
1.15	2.04	4.67	1.61	FIN
1.63	2.58	5.63	1.97	FIN
1.48	0.00	2.92	0.09	FIN
1.78	0.17	4.55	0.27	FIN
10.75	0.65	20.53	0.48	FIN
4.14	4.02	1.77	1.82	KOM
1.51	5.32	1.17	0.89	KOM
4.97	0.39	2.03	1.32	KOM

Firma	EPS	P/E (12 m)	ROE	P/B	DV	P/S
NIKE	2.56	39.64	44.57	17.67	1.00	5.70
Starbuck	3.06	28.76	-57.75	-16.61	1.91	4.77
McDonald's	8.08	24.45	-73.39	-17.95	2.55	7.38
Walt Disney	0.01	23750.82	0.01	2.95	0.00	5.13
Amazon	23.01	80.30	18.67	14.99	0.00	5.59
Microsoft	5.20	30.31	38.35	11.62	1.33	14.21
Apple	3.29	22.30	61.06	13.62	1.10	7.87
Intel	5.18	11.55	27.10	3.13	2.21	3.57
Cisco	2.75	17.42	34.62	6.03	2.98	3.97
Netflix	4.22	76.76	24.62	18.90	0.00	11.49
Facebook	6.49	31.62	18.29	5.78	0.00	11.03
Alphabet	50.94	26.25	17.05	4.47	0.00	8.78
Pfizer	2.92	12.74	25.77	3.28	4.09	4.70
Johnson&Johnson	5.75	25.36	25.42	6.45	2.73	5.11
CEZ	1.16	18.98	5.73	1.09	0.29	2.33
NextEra energy	1.92	31.48	10.19	3.21	2.31	7.56
ConocoPhillips	5.31	12.25	20.55	2.52	2.60	2.23
Berkshire Hathaway Inc	53,007.94	0.00	19.17	0.00	0.00	2.28
Bank of America	3.18	11.08	10.36	1.15	2.04	4.67
JPMorgan Chase	11.94	11.68	13.94	1.63	2.58	5.63
Komerčni banka	3.40	10.51	14.12	1.48	0.00	2.92
Moneta Money Bank	1.02	10.81	49.49	1.78	0.17	4.55
Visa	6.09	30.87	34.83	10.75	0.65	20.53
Verizon Communications	4.66	13.19	31.38	4.14	4.02	1.77
AT&T	1.95	20.05	7.55	1.51	5.32	1.17
O2 Czech Republic	0.78	12.89	38.57	4.97	0.39	2.03

D/E
0.38
-1.79
-4.16
0.53
0.67
0.77
1.19
0.37
0.73
1.95
0.00
0.02
0.83
0.47
0.69
1.15
0.43
0.24
1.61
1.97
0.09
0.27
0.48
1.82
0.89
1.32

Firma	EPS	P/E (12 m)	ROE	BV	P/B
NIKE	2.56	39.64	44.57	5.73	17.67
Starbuck	3.06	28.76	-57.75	-5.29	-16.61
McDonald's	8.08	24.45	-73.39	-11.01	-17.95
Walt Disney	0.01	23750.82	0.01	48.96	2.95
Amazon	23.01	80.30	18.67	123.24	14.99
Microsoft	5.20	30.31	38.35	13.57	11.62
Apple	3.29	22.30	61.06	5.39	13.62
Intel	5.18	11.55	27.10	19.11	3.13
Cisco	2.75	17.42	34.62	7.95	6.03
Netflix	4.22	76.76	24.62	17.12	18.90
Facebook	6.49	31.62	18.29	35.49	5.78
Alphabet	50.94	26.25	17.05	298.81	4.47
Pfizer	2.92	12.74	25.77	11.32	3.28
Johnson&J	5.75	25.36	25.42	22.62	6.45
CEZ	26.84	18.98	5.73	468.33	1.09
NextEra en	1.92	31.48	10.19	18.88	3.21
ConocoPhil	5.31	12.25	20.55	25.82	2.52
Berkshire H	53007.94	0.00	19.17	276567.52	0.00
Bank of Am	3.18	11.08	10.36	30.69	1.15
JPMorgan C	11.94	11.68	13.94	85.64	1.63
Komerčni b	78.90	10.51	14.12	558.84	1.48
Moneta M	23.64	10.81	49.49	47.77	1.78
Visa	6.09	30.87	34.83	17.48	10.75
Verizon Co	4.66	13.19	31.38	14.84	4.14
AT&T	1.95	20.05	7.55	25.83	1.51
O2 Czech R	18.16	12.89	38.57	47.07	4.97

DV	P/S	D/E	segment
0.97	5.70	0.38	SZ
1.29	4.77	-1.79	SZ
1.28	7.38	-4.16	SZ
0.96	5.13	0.53	TECH, KOM
0.00	5.59	0.67	TECH, KOM
0.80	14.21	0.77	TECH, KOM
1.86	7.87	1.19	TECH, KOM
2.79	3.57	0.37	TECH
4.35	3.97	0.73	TECH
0.00	11.49	1.95	TECH, KOM
0.00	11.03	0.00	TECH, KOM
0.00	8.78	0.02	TECH, KOM
7.24	4.70	0.83	ZDRAV
1.88	5.11	0.47	ZDRAV
1.31	2.33	0.69	ENER
2.73	7.56	1.15	ENER
2.36	2.23	0.43	ENER
0.00	2.28	0.24	FIN
8.06	4.67	1.61	FIN
1.54	5.63	1.97	FIN
0.00	2.92	0.09	FIN
4.15	4.55	0.27	FIN
0.28	20.53	0.48	FIN
5.31	1.77	1.82	KOM
6.55	1.17	0.89	KOM
3.10	2.03	1.32	KOM

	Firma	EPS	P/E (12 m)	ROE
21	Berkshire Hathaway Inc	26	26	13
17	ConocoPhillips	18	20	14
19	Intel	16	22	18
3	Verizon Communications	15	17	19
20	Moneta Money Bank	3	24	25
16	Johnson&Johnson	19	11	16
11	Cisco	8	16	20
9	Pfizer	9	19	17
22	Komercni banka	13	25	9
26	McDonald's	22	12	1
8	AT&T	6	14	5
1	JPMorgan Chase	23	21	8
5	O2 Czech Republic	2	18	23
4	Bank of America	11	23	7
23	Alphabet	25	10	10
6	Apple	12	13	26
25	Starbuck	10	9	2
15	Visa	20	7	21
18	NIKE	7	4	24
10	Microsoft	17	8	22
24	Facebook	21	5	11
13	Amazon	24	2	12
12	CEZ	4	15	4
7	NextEra energy	5	6	6
2	Netflix	14	3	15
14	Walt Disney	1	1	3

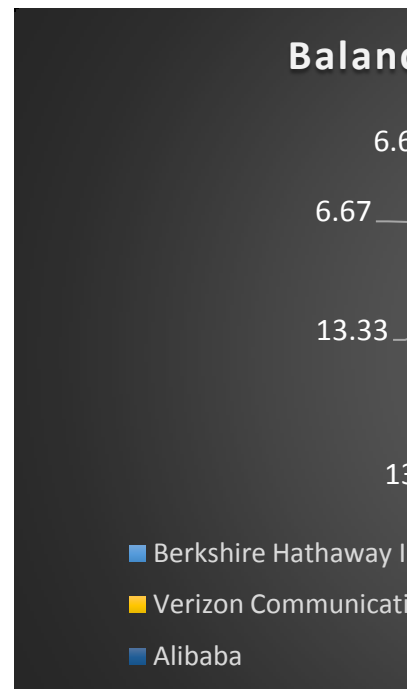
Firma	EPS	P/E (12 m)	ROE	P/B
NIKE	2.56	39.64	44.57	17.67
Starbuck	3.06	28.76	-57.75	-16.61
McDonald's	8.08	24.45	-73.39	-17.95
Walt Disney	0.01	23750.82	0.01	2.95
Amazon	23.01	80.30	18.67	14.99
Microsoft	5.20	30.31	38.35	11.62
Apple	3.29	22.30	61.06	13.62
Intel	5.18	11.55	27.10	3.13
Cisco	2.75	17.42	34.62	6.03
Netflix	4.22	76.76	24.62	18.90
Facebook	6.49	31.62	18.29	5.78
Alphabet	50.94	26.25	17.05	4.47
Pfizer	2.92	12.74	25.77	3.28
Johnson&Johnson	5.75	25.36	25.42	6.45
CEZ	1.16	18.98	5.73	1.09
NextEra energy	1.92	31.48	10.19	3.21
ConocoPhillips	5.31	12.25	20.55	2.52
Berkshire Hathaway Inc	53007.94	0.00	19.17	0.00
Bank of America	3.18	11.08	10.36	1.15

JPMorgan Chase	11.94	11.68	13.94	1.63
Komerční banka	3.40	10.51	14.12	1.48
Moneta Money Bank	1.02	10.81	49.49	1.78
Visa	6.09	30.87	34.83	10.75
Verizon Communications	4.66	13.19	31.38	4.14
AT&T	1.95	20.05	7.55	1.51
O2 Czech Republic	0.78	12.89	38.57	4.97

směnný kurz

23.233

Firma	%
Berkshire Hathaway Inc	13.33
ConocoPhillips	13.33
Intel	13.33
Verizon Communications	13.33
Johnson&Johnson	13.33
McDonald's	13.33
Alibaba	6.67
Tesla	6.67
Novavax	6.67





DV	P/S	D/E	Celkem
6	22	21	114
21	23	17	113
17	19	19	111
24	25	3	103
8	17	20	97
22	13	16	97
23	18	11	96
25	15	9	94
2	20	22	91
19	8	26	88
26	26	8	85
20	10	1	83
10	24	5	82
16	16	4	77
3	5	23	76
13	6	6	76
15	14	25	75
11	1	15	75
12	9	18	74
14	2	10	73
4	4	24	69
5	11	13	67
9	21	12	65
18	7	7	49
7	3	2	44
1	12	14	32

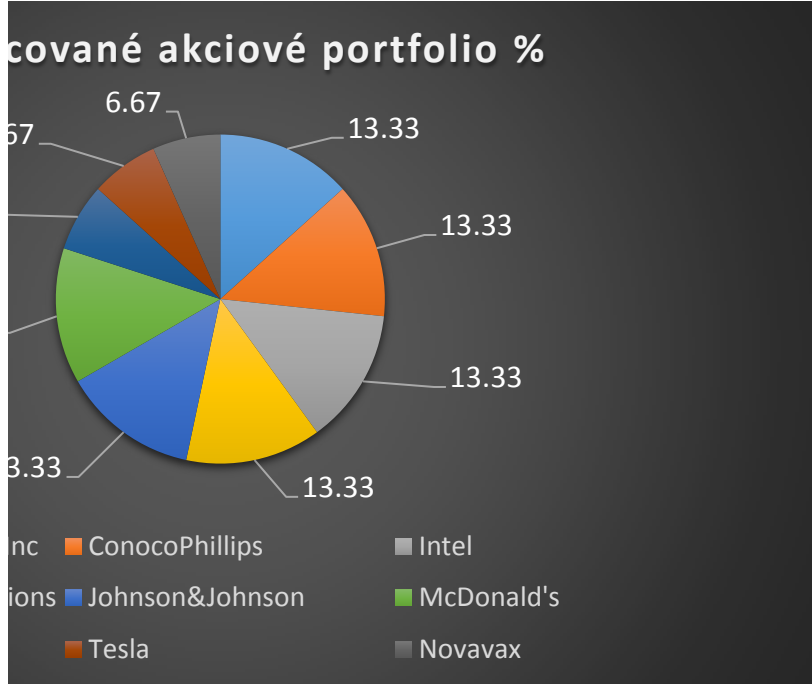
DV	P/S	D/E	Segment
1.00	5.70	0.38	SZ
1.91	4.77	-1.79	SZ
2.55	7.38	-4.16	SZ
0.00	5.13	0.53	SZ, KOM
0.00	5.59	0.67	TECH, KOM
1.33	14.21	0.77	TECH, KOM
1.10	7.87	1.19	TECH, KOM
2.21	3.57	0.37	TECH
2.98	3.97	0.73	TECH
0.00	11.49	1.95	TECH, KOM
0.00	11.03	0.00	TECH, KOM
0.00	8.78	0.02	TECH, KOM
4.09	4.70	0.83	ZDRAV
2.73	5.11	0.47	ZDRAV
0.29	2.33	0.69	ENER
2.31	7.56	1.15	ENER
2.60	2.23	0.43	ENER
0.00	2.28	0.24	FIN
2.04	4.67	1.61	FIN



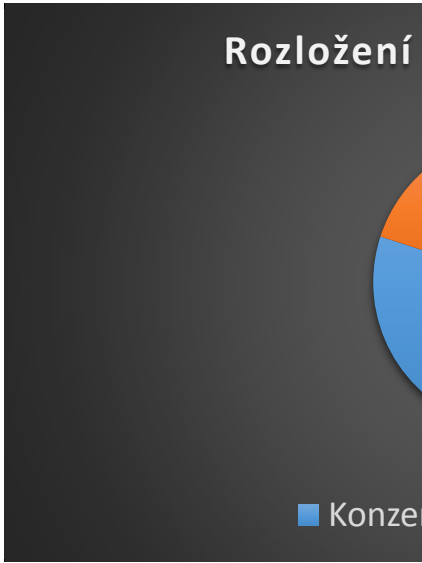
Firma
Tesla
Novavax
Alibaba
Plugpower
Microstrategy
Sorrento Therapeutic

Konzervativní akciové portfolio
Berkshire Hathaway Inc
ConocoPhillips
Intel
Verizon Communications
Johnson&Johnson
McDonald's

2.58	5.63	1.97	FIN
0.00	2.92	0.09	FIN
0.17	4.55	0.27	FIN
0.65	20.53	0.48	FIN
4.02	1.77	1.82	KOM
5.32	1.17	0.89	KOM
0.39	2.03	1.32	KOM

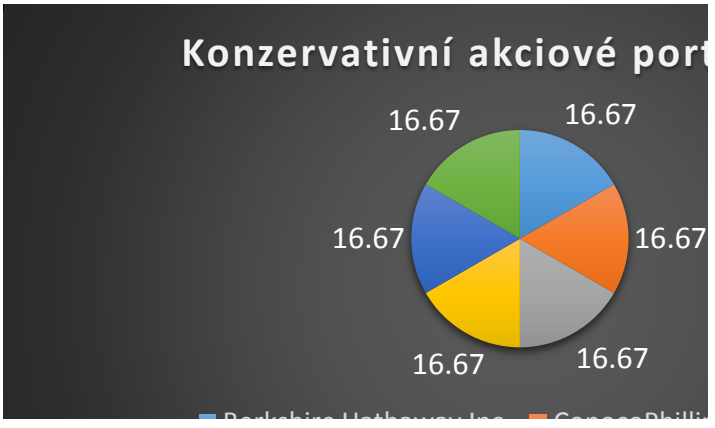


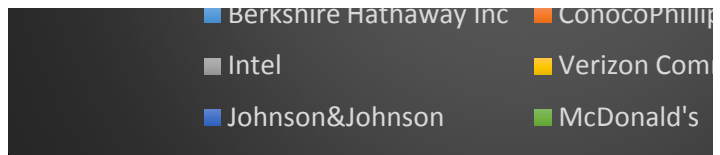
Firma
Tesla
Novavax
Alibaba
Plugpower
Microstrategy
Sorrento Therapeutic



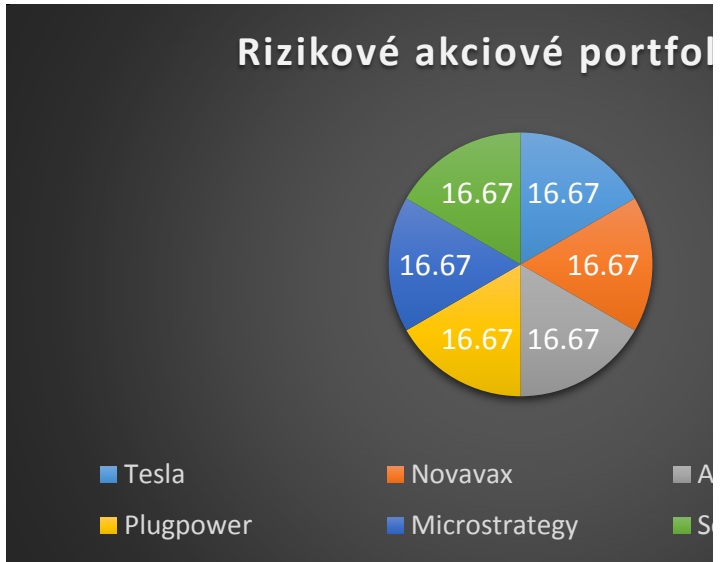
Segment trhu	Roční rozptyl ceny (USD)	
SZ, TECH	82 - 900	8-90
ZDRAV	10 - 331	1-33
KOM, TECH	169 - 319	1-2
ENER	3 - 75	3-75
TECH	96 - 1 315	1-13
ZDRAV	1 - 19	1-19

%
16.67
16.67
16.67
16.67
16.67
16.67



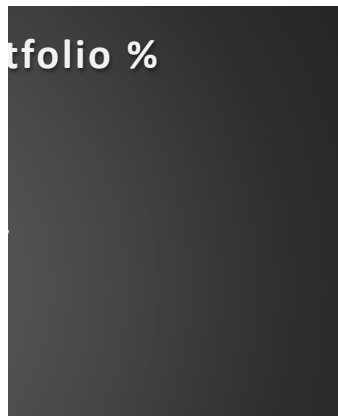
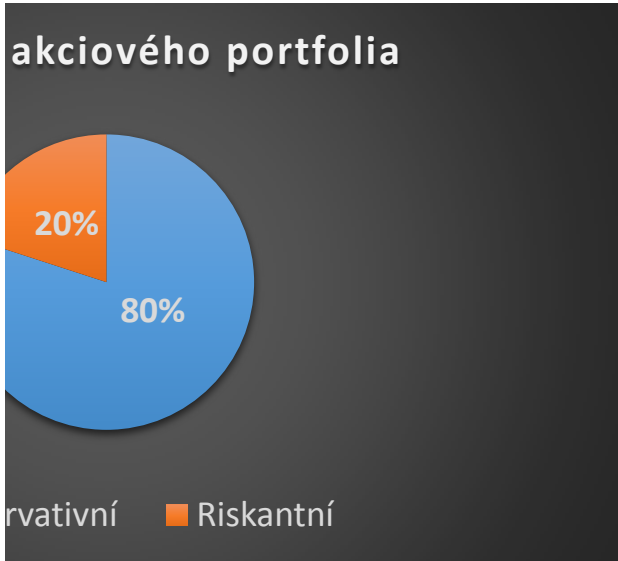


%
16.67
16.67
16.67
16.67
16.67
16.67



Konzervativní  
Riskantní

80%  
20%



os

munications

lio %

Alibaba

oronto Therapeutic

Firma

EPS

čistý zisk/počet akcií

NIKE
Starbuck
McDonald's
Walt Disney
Amazon
Microsoft
Apple
Intel
Cisco
Netflix
Facebook
Alphabet
Pfizer
Johnson&Johnson
Astra zeneca
CEZ
NextEra energy
ConocoPhillips
Berkshire Hathaway Inc
Bank of America
JPMorgan Chase
Komerčni banka
Moneta Money Bank
Visa
Verizon Communications
AT&T
O2 Czech Republic
Gazprom

P/E (12 m)  
tržni hodnota akcie/EPS

ROE  
čistý zisk/vlastní kapitál\*100

účetní hodnota na akcii (BV)  
vlastní kapital/ počet akcii



P/B

cena akcie / účetní hodnota akcie

DV

Dividenda na akcii / Tržní cena akcie

P/S  
tržní kapitalizace/roční tržby

D/E  
dluh celkem/vlastní kapital