





**Příloha B: Pracovní listy hláska „C“**


**1. Poznej obrázky a poté je podle slabik vytleskej. Kolikrát jsi tleskl/a, tolik vymaluj čtverečků pod obrázkem.**




|  |  |  |  |
|--|--|--|--|
|  |  |  |  |
|--|--|--|--|



|  |  |  |  |
|--|--|--|--|
|  |  |  |  |
|--|--|--|--|









|  |  |  |  |
|--|--|--|--|
|  |  |  |  |
|--|--|--|--|



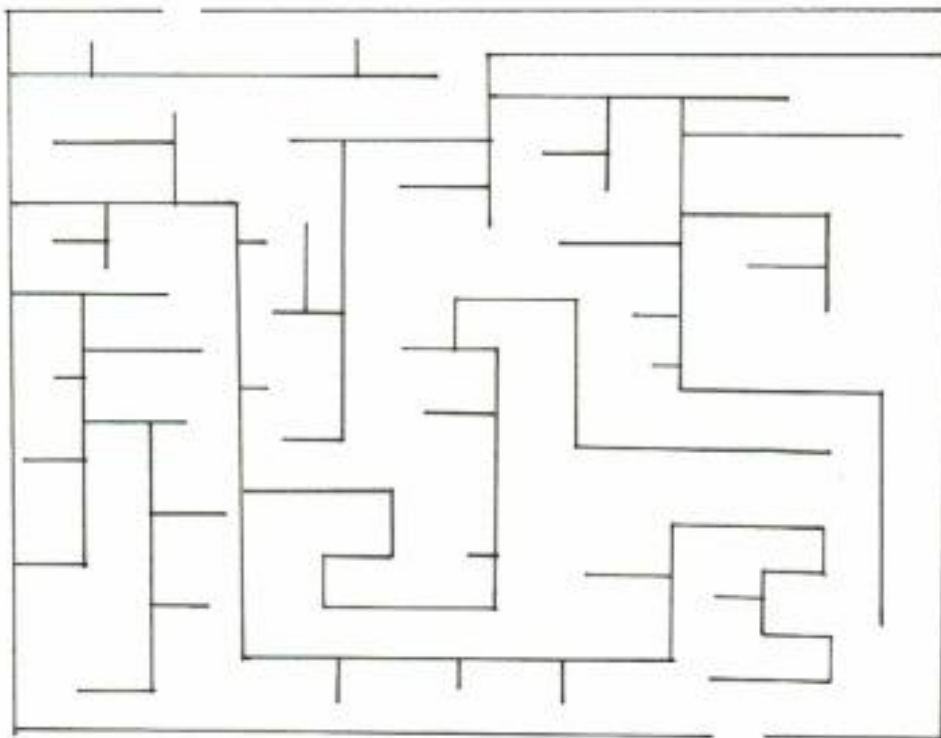
|  |  |  |  |
|--|--|--|--|
|  |  |  |  |
|--|--|--|--|

2. Zakroužkuj obrázek, kde slyšíš na začátku slova hlásku C.

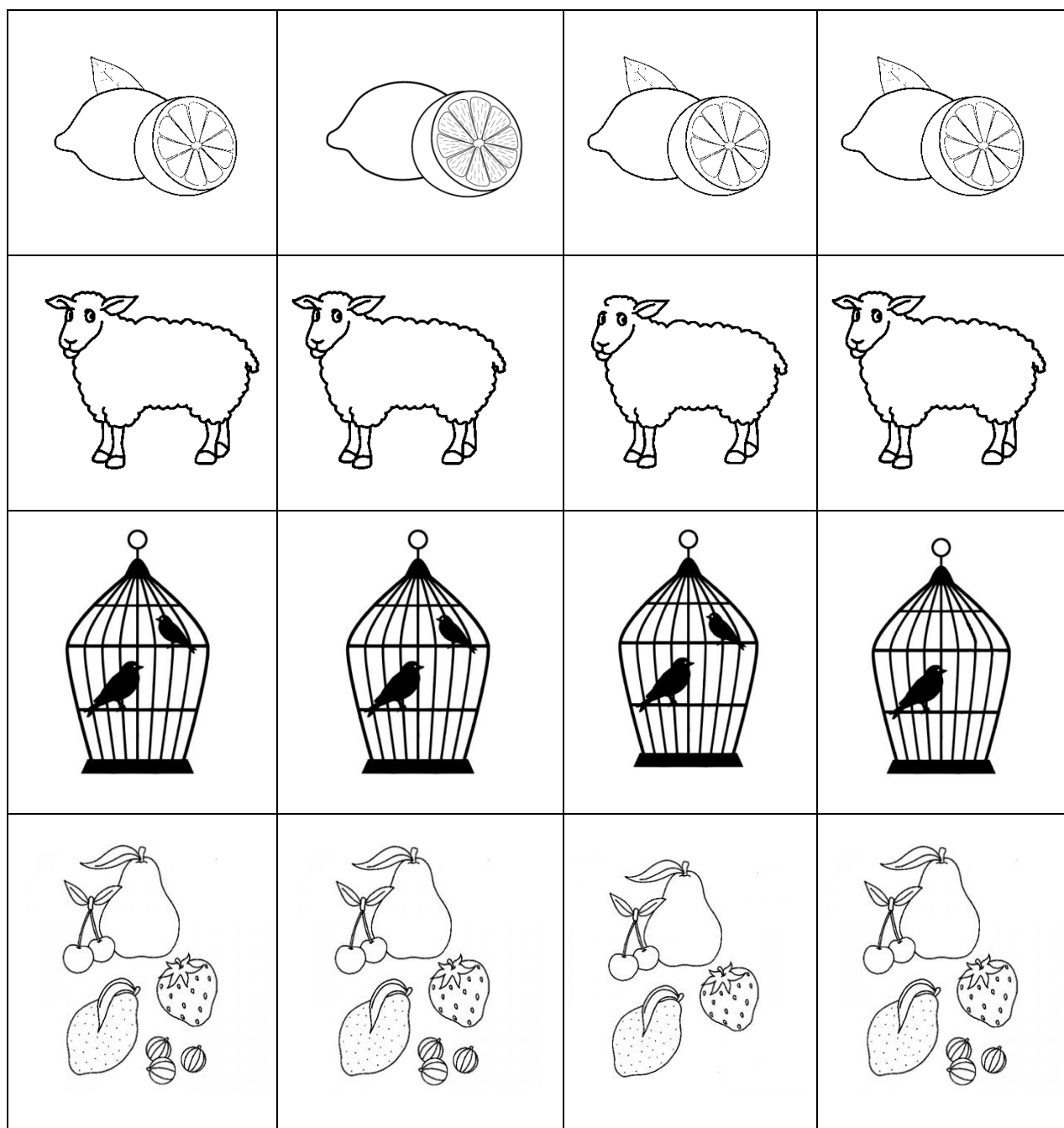


**3. Pomůžеш cvrčkovi najít jeho ztracené housle?**

**Vezmi si tužku a najdi v bludišti správnou cestu.**

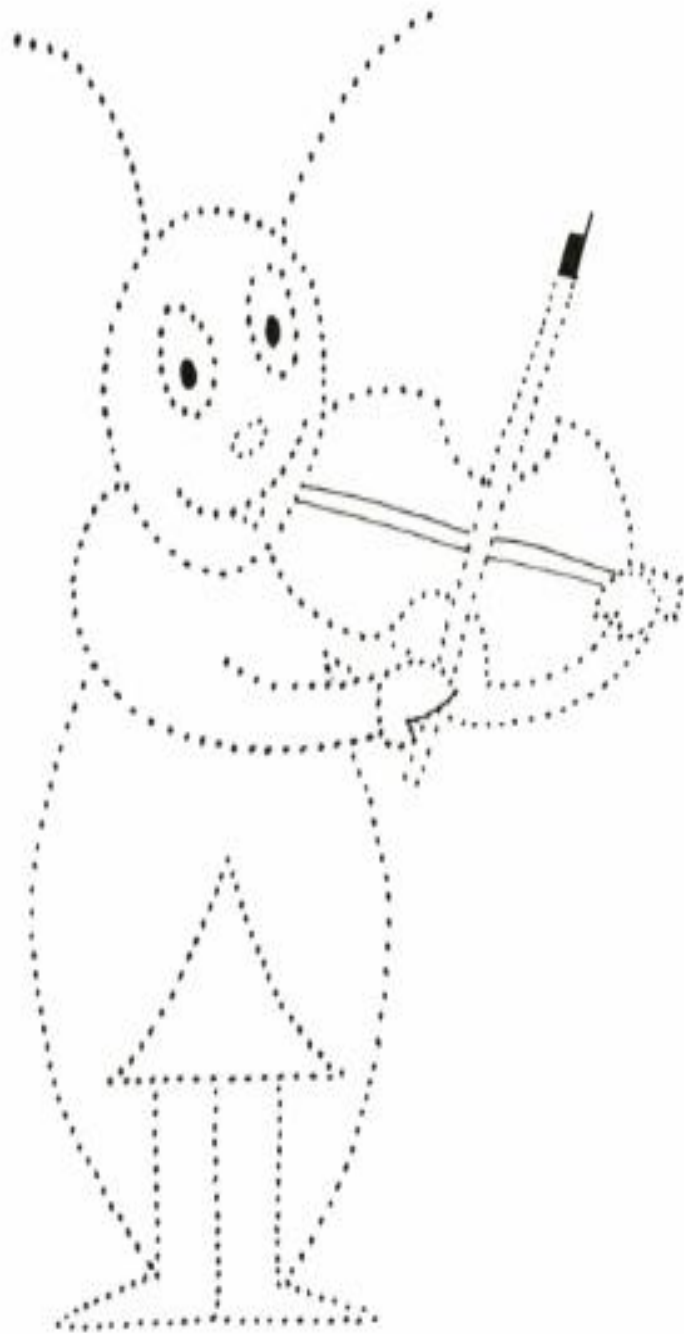


4. Zakroužkuj obrázek, který se v dané řadě od ostatních obrázků něčím liší. Poznáš čím?



**5. Poznáš kdo je na obrázku?**

**Pozorně obtáhni tvary a poté obrázek vybarvi.**




**Cvrček**


Sedí cvrček u přesličky,  
hraje tiše na housličky.  
Čmelák v žitě na klasu,  
hraje zase na basu.

Příloha C: Pracovní listy hláska „S“

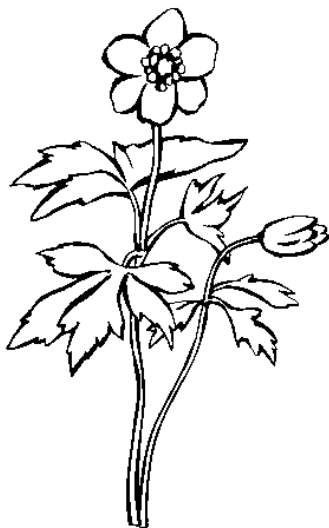
1. Poznej obrázky a poté je podle slabik vytleskej. Kolikrát jsi tleskl/a, tolik vymaluj čtverečků pod obrázkem.



|  |  |  |  |
|--|--|--|--|
|  |  |  |  |
|--|--|--|--|



|  |  |  |  |
|--|--|--|--|
|  |  |  |  |
|--|--|--|--|


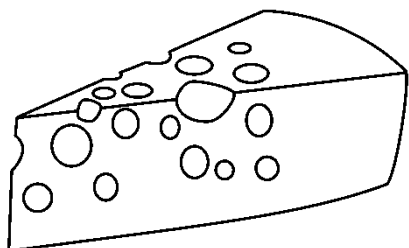


|  |  |  |  |
|--|--|--|--|
|  |  |  |  |
|--|--|--|--|



|  |  |  |  |
|--|--|--|--|
|  |  |  |  |
|--|--|--|--|

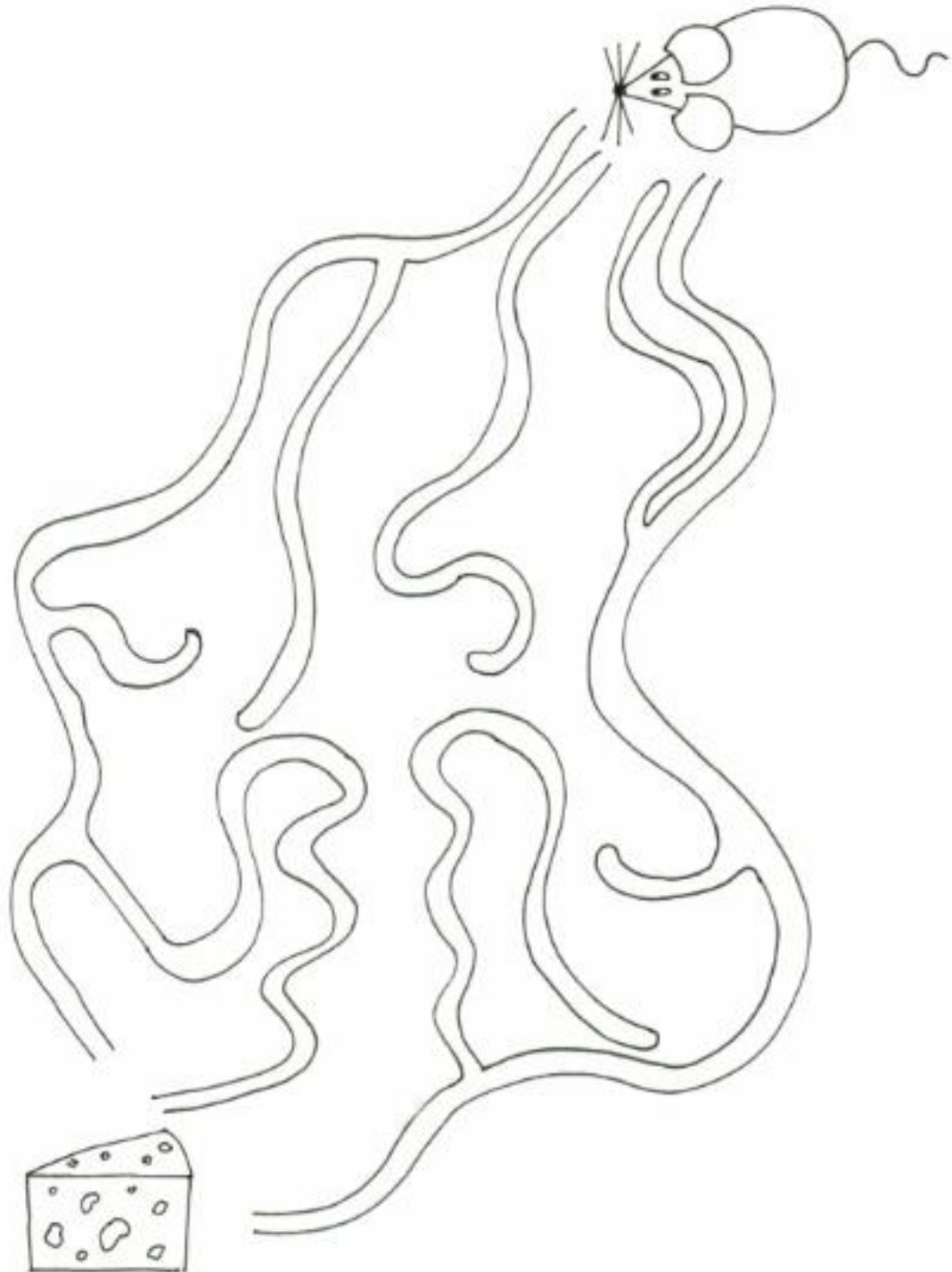
2. Zakroužkuj obrázek, kde slyšíš na začátku slova hlásku S.



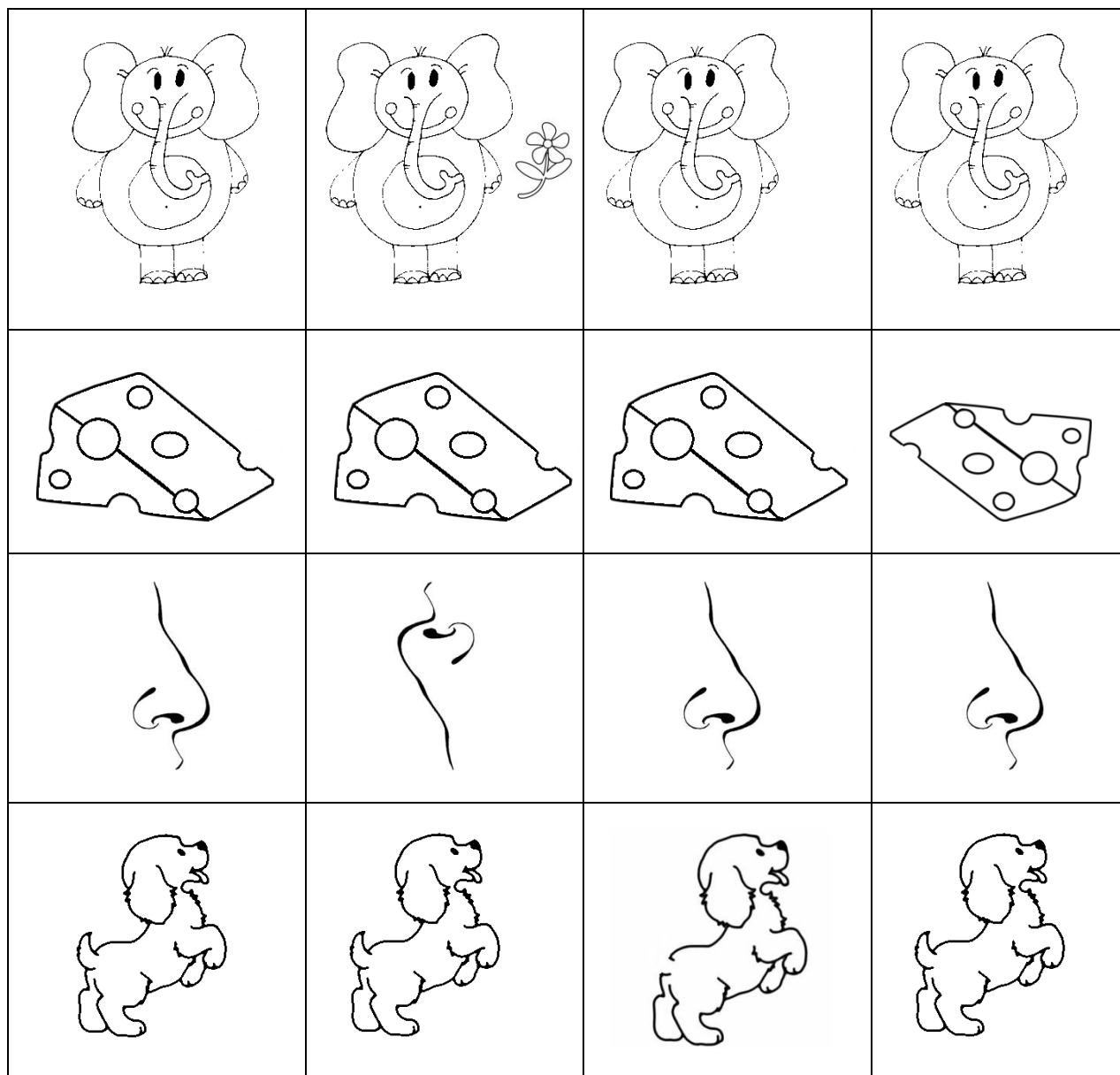


### 3. Pomůžеш myšce najít ztracený sýr?

Vezmi si tužku a najdi v bludišti správnou cestu.



4. Zakroužkuj obrázek, který se v dané řadě od ostatních obrázků něčím liší. Poznáš čím?



**5. Poznáš kdo je na obrázku?**

**Pozorně obtáhni tvary a poté obrázek vybarvi.**




**Sněhulák**

Tři bílé koule na sobě  
a mrkev místo nosu.

Uhlíky – knoflíky  
v zásobě,  
aby se líbil i kosům.

**Příloha D: Pracovní listy hláska „Z“**


**1. Poznej obrázky a poté je podle slabik vytleskej. Kolikrát jsi tleskl/a, tolik vymaluj čtverečků pod obrázkem.**




|  |  |  |  |
|--|--|--|--|
|  |  |  |  |
|--|--|--|--|



|  |  |  |  |
|--|--|--|--|
|  |  |  |  |
|--|--|--|--|

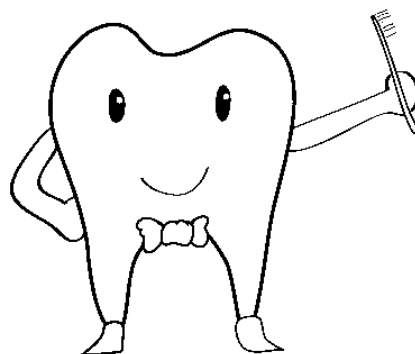


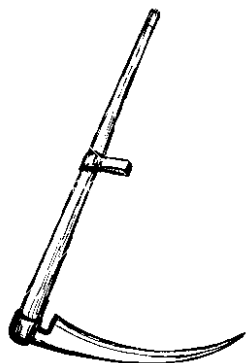


|  |  |  |  |
|--|--|--|--|
|  |  |  |  |
|--|--|--|--|




|  |  |  |  |
|--|--|--|--|
|  |  |  |  |
|--|--|--|--|

2. Zakroužkuj obrázek, kde slyšíš na začátku slova hlásku Z.

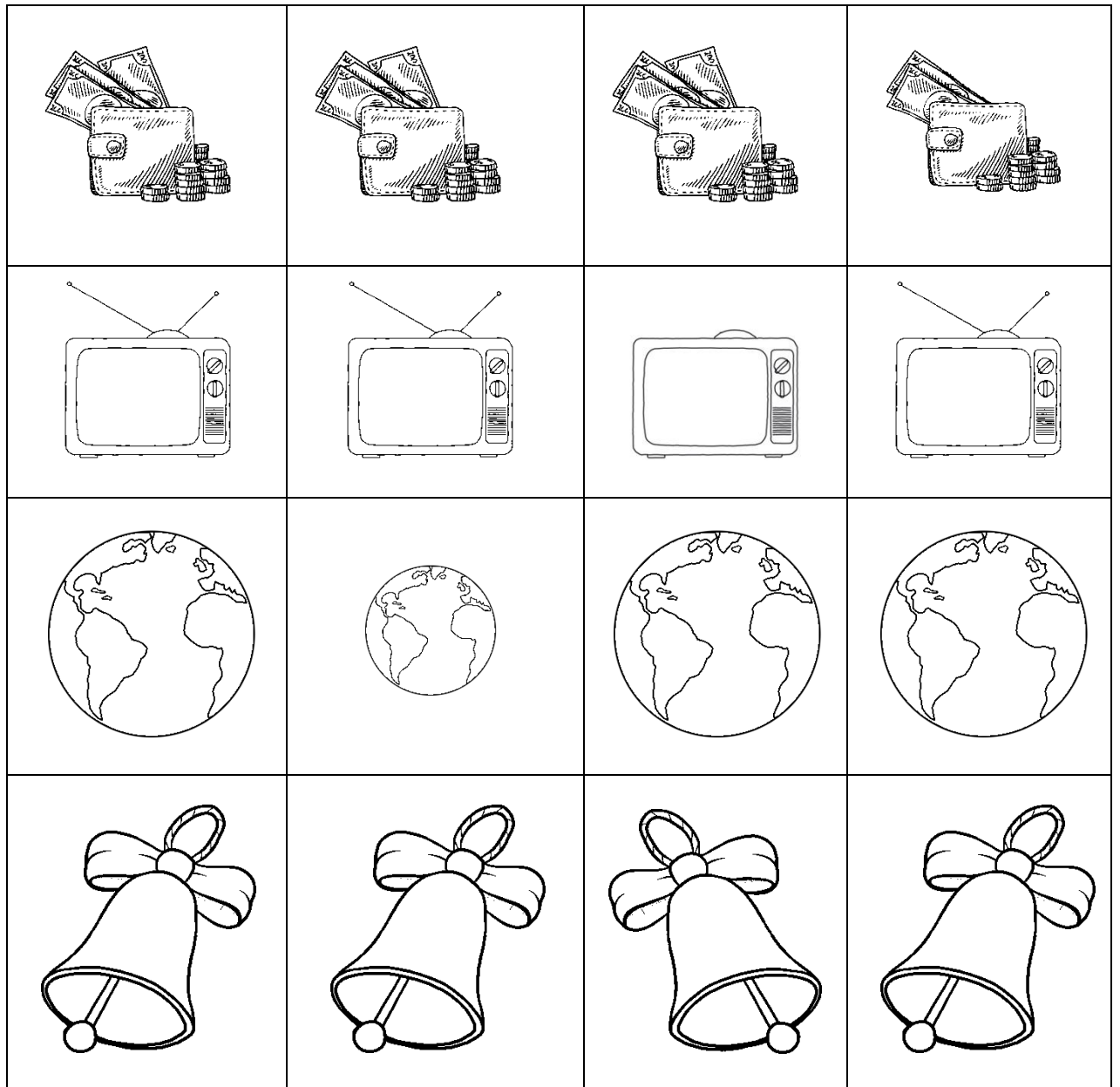


**3. Pomůžesh princezně najít ztracený závoj?**

**Vezmi si tužku a najdi v bludišti správnou cestu.**




4. Zakroužkuj obrázek, který se v dané řadě od ostatních obrázků něčím liší. Poznáš čím?



## 5. Poznáš co je na obrázku?

Pozorně obtáhni tvary a poté obrázek vybarvi.



### **Zámek**


Za lesem je zámek, na něm  
zlatá bář,  
a v ní Zlatovláska, hlídá ji  
zlá saň.

Honza zlou saň zabil,  
princeznu si vzal,  
a tak se stal z Honzy  
v zlatém zámku král.




**Příloha E: Pracovní listy hláska „L“**

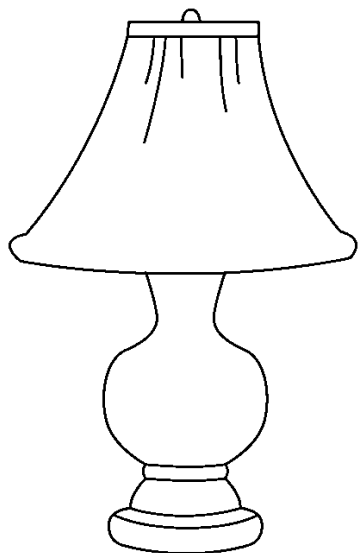
**1. Poznej obrázky a poté je podle slabik vytleskej. Kolikrát jsi tleskl/a, tolik vymaluj čtverečků pod obrázkem.**



|  |  |  |  |
|--|--|--|--|
|  |  |  |  |
|--|--|--|--|



|  |  |  |  |
|--|--|--|--|
|  |  |  |  |
|--|--|--|--|

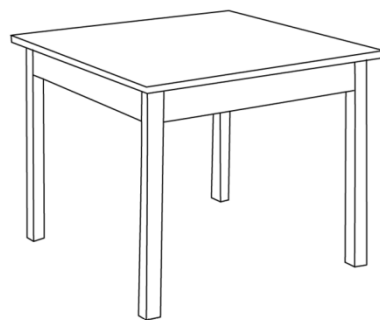

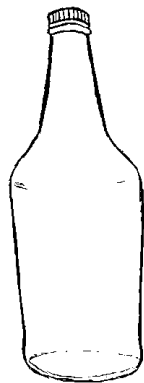




|  |  |  |  |
|--|--|--|--|
|  |  |  |  |
|--|--|--|--|




|  |  |  |  |
|--|--|--|--|
|  |  |  |  |
|--|--|--|--|

2. Zakroužkuj obrázek, kde slyšíš na začátku slova hlásku L.




**3. Zvládneš bezpečně přistát s letadlem na letišti?**

**Vezmi si tužku a najdi v bludišti správnou cestu.**

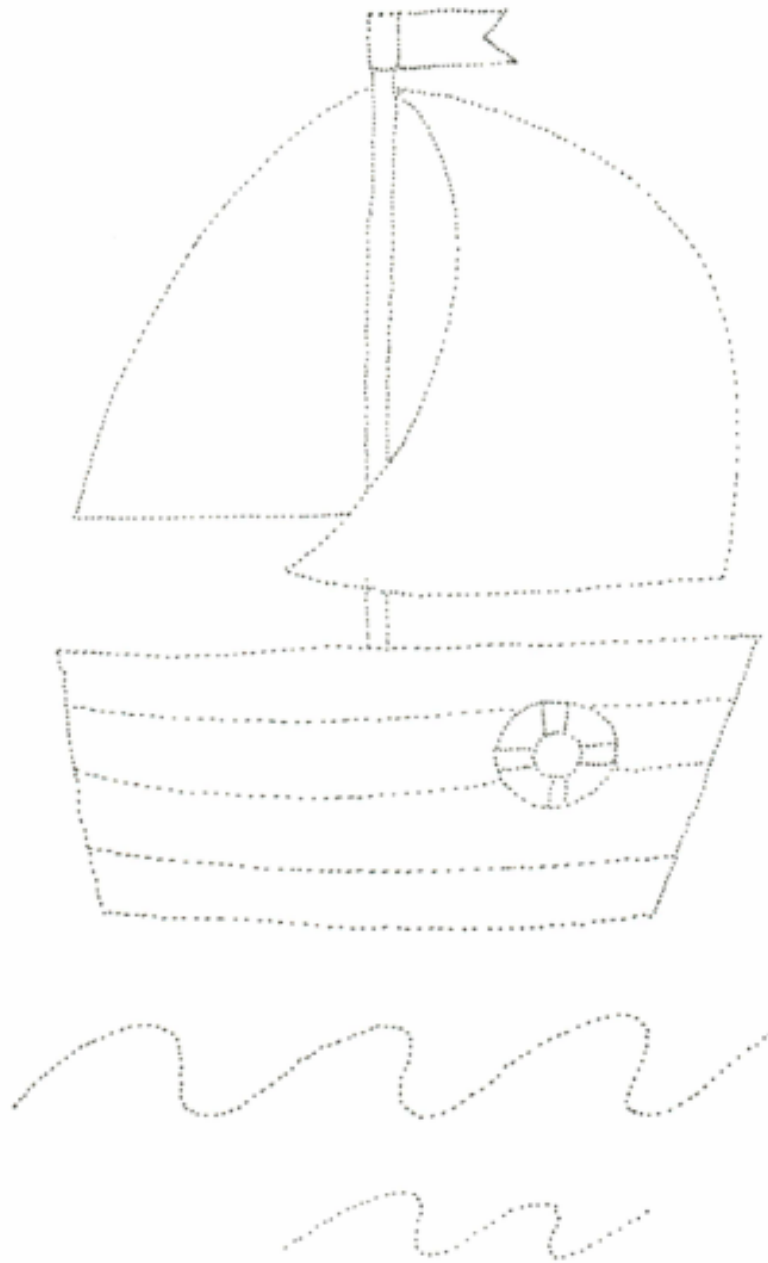


4. Zakroužkuj obrázek, který se v dané řadě od ostatních obrázků něčím liší. Poznáš čím?



**5. Poznáš co je na obrázku?**

**Pozorně obtáhni tvary a poté obrázek vybarvi.**

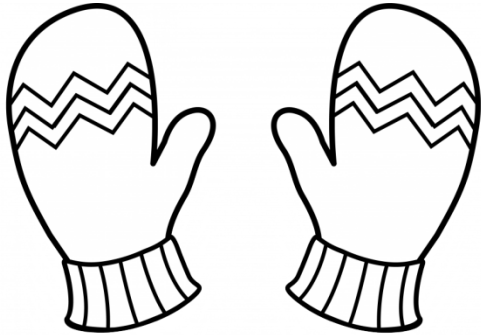


**Lád'a**


Lád'a sedí na lodi,  
s velkou lodí závodí,  
jeho loď má plachtu bílou,  
předhoni i svoji milou.

**Příloha F: Pracovní listy hláska „R“**


**1. Poznej obrázky a poté je podle slabik vytleskej. Kolikrát jsi tleskl/a, tolik vymaluj čtverečků pod obrázkem.**




|  |  |  |  |
|--|--|--|--|
|  |  |  |  |
|--|--|--|--|



|  |  |  |  |
|--|--|--|--|
|  |  |  |  |
|--|--|--|--|

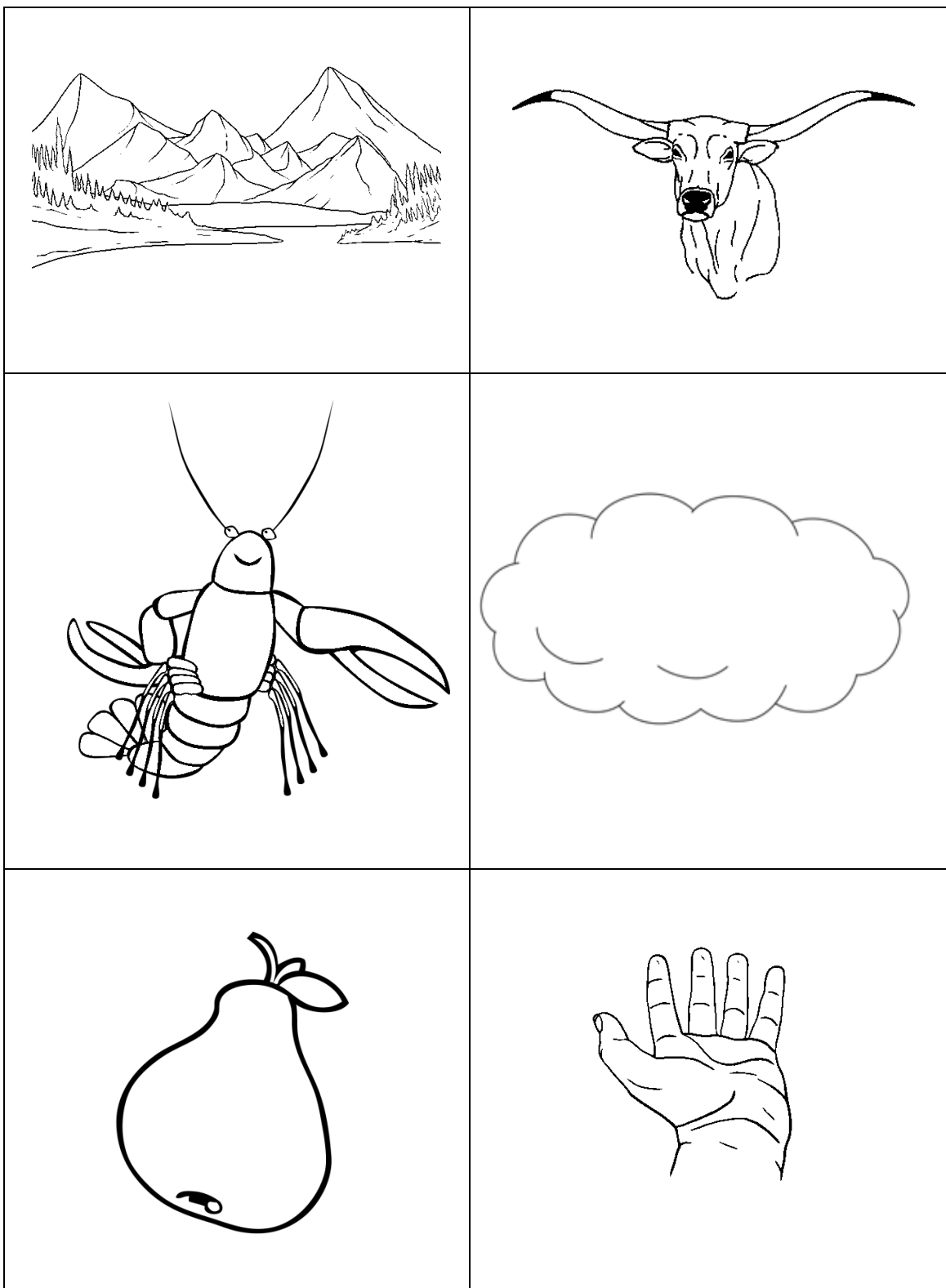


|  |  |  |  |
|--|--|--|--|
|  |  |  |  |
|--|--|--|--|




|  |  |  |  |
|--|--|--|--|
|  |  |  |  |
|--|--|--|--|

2. Zakroužkuj obrázek, kde slyšíš na začátku slova hlásku R.



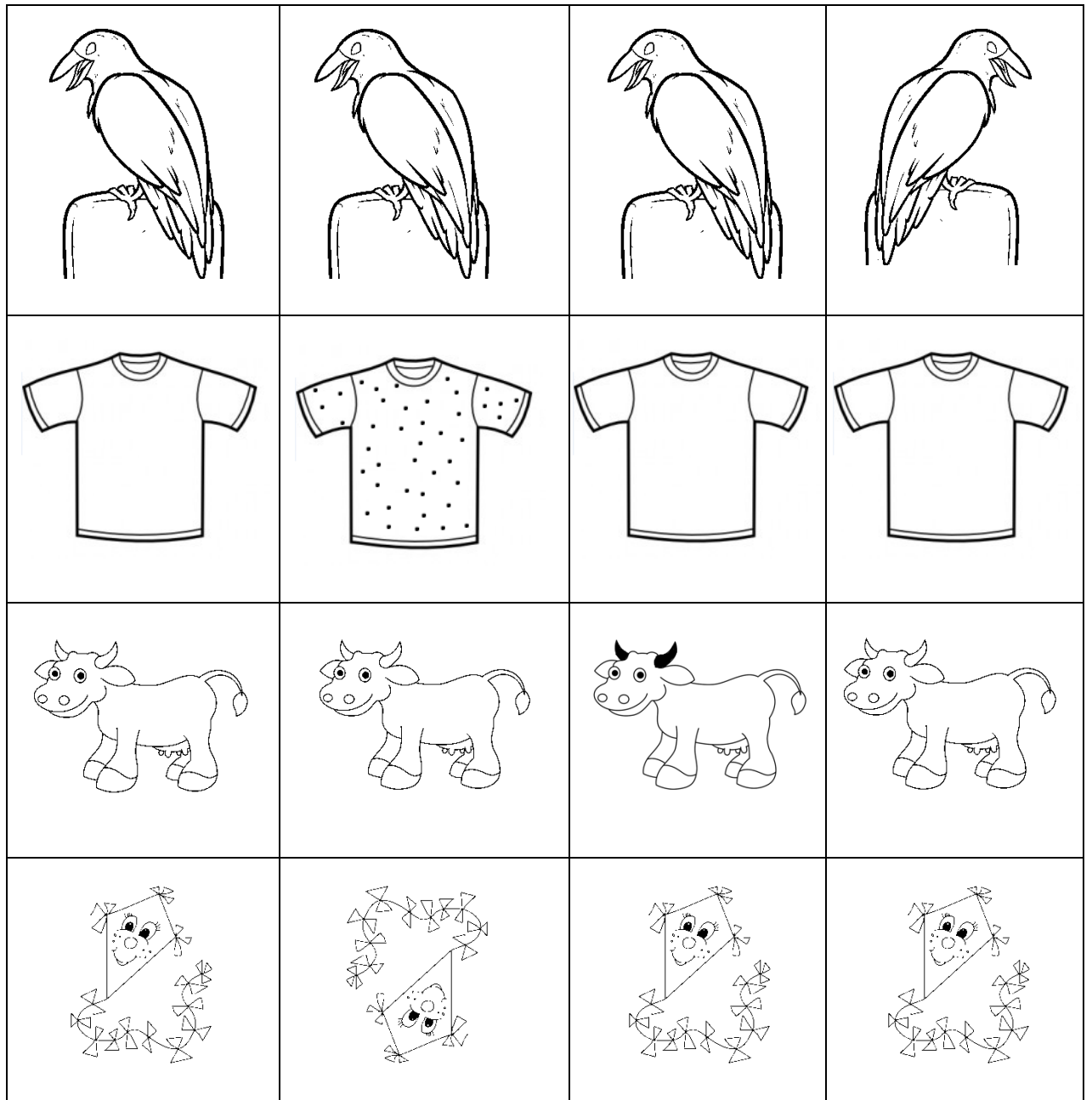
**3. Pomůžеш rybáři najít rybník plný ryb?**

**Vezmi si tužku a najdi v bludišti správnou cestu.**






4. Zakroužkuj obrázek, který se v dané řadě od ostatních obrázků něčím liší. Poznáš čím?



**5. Poznáš kdo je na obrázku?**

**Pozorně obtáhni tvary a poté obrázek vybarvi.**







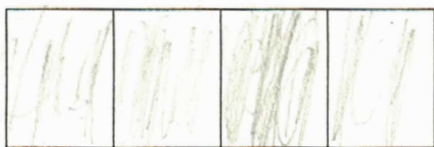
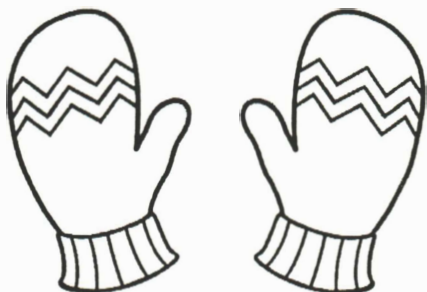
**Ryba**

Ryba plave po potoce,  
nemá nohy, nemá ruce.  
Ploutvemi si pohybuje  
na vlnách se pohupuje.

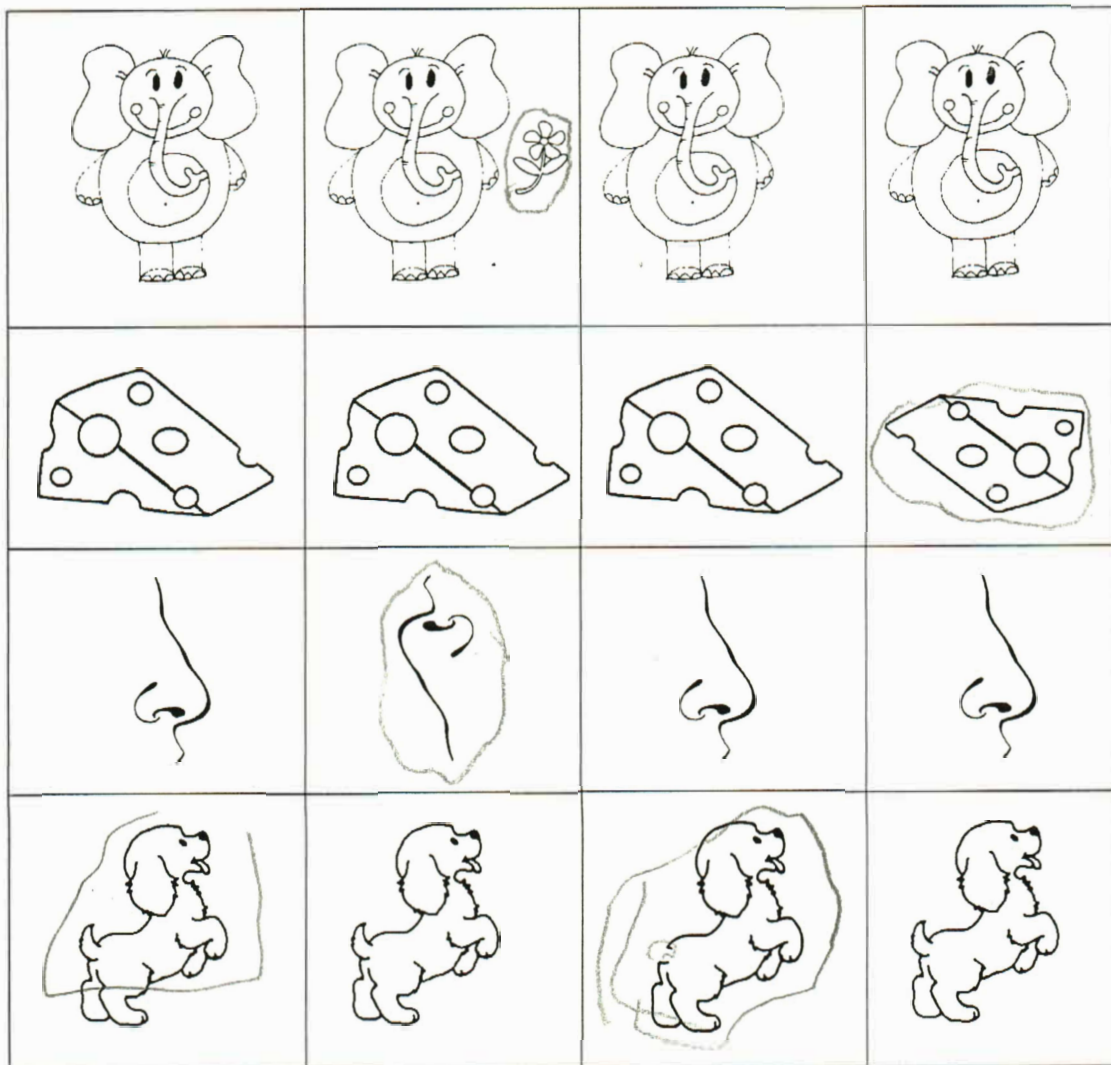
Příloha G: Ukázka chyb v pracovních listech Michala (dítě č. 9)

1. Poznej obrázky a poté je podle slabik vytleskej. Kolikrát jsi tleskl/a, tolik vymaluj čtverečků pod obrázkem.

BAZ




4. Zakroužkuj obrázek, který se v dané řadě od ostatních obrázků něčím liší. Poznáš čím?



MIA


4. Zakroužkuj obrázek, který se v dané řadě od ostatních obrázků něčím liší. Poznáš čím?



5. Poznáš kdo je na obrázku?

Pozorně obtáhni tvary a poté obrázek vybarvi.

MIŠA



**Cvrček**

Sedí cvrček u přesličky,  
hraje tiše na housličky.  
Čmelák v žitě na klasu,  
hraje zase na basu.

5. Poznáš co je na obrázku?

Pozorně obtáhni tvary a poté obrázek vybarvi.



**Lád'a**

Lád'a sedí na lodi,  
s velkou lodí závodí,  
jeho loď má plachtu bílou,  
předhoni i svoji milou.

X

## **Příloha H: Použité internetové zdroje pro tvorbu pracovních listů**

8. 3. 2016 <https://www.pinterest.com/pekarkovajitka/omalov%C3%A1nky/>
8. 3. 2016 <http://www.shutterstock.com/s/ground+squirrel/search-vectors.html>
8. 3. 2016 <http://wiki.rvp.cz/Kabinet%2F0.0.0.Kliparty%2FKv%C4%9Btiny>
8. 3. 2016 <http://www.gettyimages.com/detail/illustration/wallet-money-coins-banknotes-drawing-royalty-free-illustration/464461956>
8. 3. 2016 <http://www.onlyfinepics.online/c/cabbage-line-drawing.html>
8. 3. 2016 <http://www.gettyimages.com/detail/illustration/overhead-cable-car-mountains-drawing-royalty-free-illustration/485434683>
8. 3. 2016 <http://www.istockphoto.com/vector/lollipop-linear-gm165670087-10230046>
8. 3. 2016 <http://freecoloringdrawing.blogspot.cz/2014/04/lamp-for-kid-coloring-drawing-free.html>
8. 3. 2016 <http://cliparts.co/clipart/2671427>
8. 3. 2016 <http://freecoloringpages.co.uk/?q=hat+scarf+and+gloves>
8. 3. 2016 <http://www.i-creative.cz/category/sablony-a-omalovanky/page/28/>
8. 3. 2016 <http://coloringtop.com/best-coloring-pages/space-ship-coloring-pages>
8. 3. 2016 <http://sketchbooknation.com/draw-classic-robot/>
8. 3. 2016 <http://shleishelpfullinks.tumblr.com/post/43418738889/crawlingstone-crawlingstone-anonymous>
8. 3. 2016 <http://drawdoo.com/draw/sun/>
8. 3. 2016 <http://www.coloring-painting-pages.com/eat-and-drink.htm>
8. 3. 2016 [http://circodellearte.blogspot.cz/2011\\_08\\_01\\_archive.html](http://circodellearte.blogspot.cz/2011_08_01_archive.html)
8. 3. 2016 <http://www.deafmissions.com/?PageID=16&SubpageID=1207983600>
8. 3. 2016 <http://www.i-creative.cz/2011/10/18/lidske-telo-obrazky/>
8. 3. 2016 <http://www.shutterstock.com/s/orchard+fruit/search-vectors.html>
8. 3. 2016 <http://drawingmentor.com/how-to-draw-a-snake/#snakeslithering>
8. 3. 2016 <http://www.thinkstockphotos.co.uk/image/stock-illustration-sketch-image-of-scythe/457491165>
8. 3. 2016 <http://www.clker.com/clipart-24905.html>
8. 3. 2016 <http://www.englishexercises.org/makeagame/viewgame.asp?id=6062>



8. 3. 2016 <http://depositphotos.com/12035007/stock-illustration-teeth-cartoon-hand-drawing.html>
8. 3. 2016 <http://allcars.pw/brandssdwn-strainer-drawing.htm>
8. 3. 2016 <http://www.wildlifedecal.com/rope-decal-st-1-western-window-stickers/>
9. 3. 2016 <http://www.gettyimages.com/detail/illustration/big-wave-sea-drawing-royalty-free-illustration/465148742>
9. 3. 2016 <http://www.instructables.com/id/How-to-draw-a-bottle/>
9. 3. 2016 <https://www.windowsearch-exp.com/images/search?q=Passenger+Aircraft+Drawings&FORM=RES TAB>
9. 3. 2016 <http://www.drawingtutorials101.com/how-to-draw-a-table>
9. 3. 2016 <https://www.pinterest.com/explore/mountain-drawing/>
9. 3. 2016 <http://www.annran.com/pages/other/longhorn.html>
9. 3. 2016 <http://www.clipartbest.com/crawfish-drawing>
9. 3. 2016 <http://www.how-to-draw-cartoons-online.com/cartoon-clouds.html>
9. 3. 2016 <http://azcolorear.com/peras-para-colorear>
9. 3. 2016 <http://www.shutterstock.com/cs/pic-233399698/stock-vector-open-empty-line-art-drawing-hand-isolated-on-white-background-close-up-of-human-hand-male-hand.html>
9. 3. 2016 <http://drawdoo.com/draw/sheep/>
9. 3. 2016 <http://colors.hdwallpaperhdpictures.in/2015/11/5185/>
9. 3. 2016 <http://cliparts.co/bird-cage-clip-art>
9. 3. 2016 <http://www.megaomalovanky.cz/omalovanka--ovoce-mix-2/>
9. 3. 2016 <https://i.ytimg.com/vi/SEhG-3-ezBM/maxresdefault.jpg>
9. 3. 2016 <http://www.clker.com/clipart-swiss-cheese-black-and-white.html>
9. 3. 2016 <http://superawesomevectors.com/hand-drawn-line-art-old-tv/lineart-tv-eps-2/>
9. 3. 2016 <http://www.clipartbest.com/clipart-ncEE47ALi>
10. 3. 2016 <http://www.thinkstockphotos.co.uk/image/stock-illustration-bell-with-ribbon/522441065>
10. 3. 2016 <http://allpix.club/pages/f/fall-leaves-drawings/>
10. 3. 2016 <http://coloringpanda.com/mountain-dew-coloring-pages>

10. 3. 2016 <http://www.kidsplaycolor.com/a-simple-drawing-of-parrot-tulip-coloring-page/>
10. 3. 2016 <http://www.sharefaith.com/image/childs-lollipop.html>
10. 3. 2016 <http://www.dragoart.com/tuts/13822/1/1/how-to-draw-a-halloween-crow.htm>
10. 3. 2016 <http://clipartsign.com/image/3632/>
10. 3. 2016 <http://www.how-to-draw-cartoons-online.com/cartoon-cows.html>
10. 3. 2016 <http://www.omalovankykvytisknuti.info/papirovy-drak>
10. 3. 2016 [http://www.pomocucitelum.cz/data/images/items/f\\_pic765.jpg](http://www.pomocucitelum.cz/data/images/items/f_pic765.jpg)
10. 3. 2016 [http://www.studiumna2.estranky.cz/fotoalbum/pisnicky/piisnicky-v\\_-ze-zpevniku-pro-deti/cvrcek-a-cmelak.jpg.-.html](http://www.studiumna2.estranky.cz/fotoalbum/pisnicky/piisnicky-v_-ze-zpevniku-pro-deti/cvrcek-a-cmelak.jpg.-.html)
10. 3. 2016 <http://ms-struznice.webnode.cz/zasobnicek-basnicek-/>
10. 3. 2016 [http://www.detskestranky.cz/clanek/659-basnicka\\_o\\_rybe.htm](http://www.detskestranky.cz/clanek/659-basnicka_o_rybe.htm)
10. 3. 2016 <http://www.daniela-kocian.estranky.cz/de/fotoalbum/sablony/sablony-windows/snehulak1.html>
10. 3. 2016 <http://omalovanky.luksoft.cz/zvirata/ryba.php>
10. 3. 2016 <http://www.i-creative.cz/2010/07/13/lode-omalovanky/>
10. 3. 2016 <http://www.studenygroupp.cz/produkt/omalovanky-ak-a5-cvrcek-a-houslicky-716a5/>
10. 3. 2016 [http://www.onlineomalovanky.cz/omalov%C3%A1nka-hrad-s-padac%C3%AD-most\\_7506.html](http://www.onlineomalovanky.cz/omalov%C3%A1nka-hrad-s-padac%C3%AD-most_7506.html)