

PŘÍLOHA č. 1

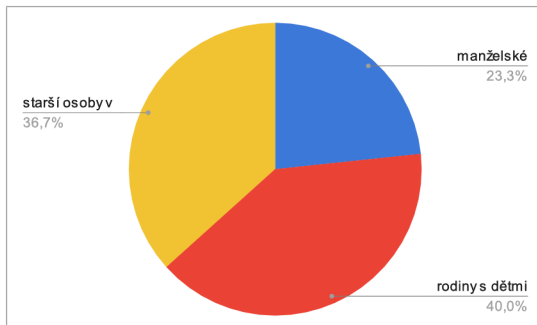
Demografické dělení

Procentuální převedení výsledků jednotlivých analýz daného segmentu

Vyhodnocení bylo provedeno procentuálním převedením výsledků jednotlivých analýz daného segmentu a jejich zprůměrováním

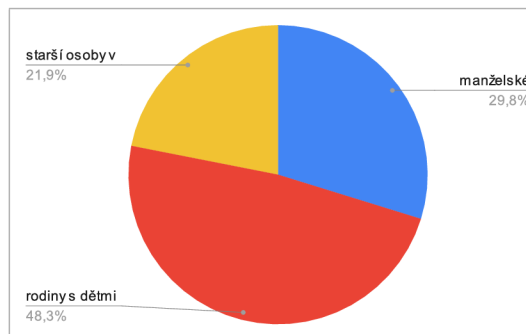
Rozhovor zaměstnanci

manželské páry	rodiny s dětmi	starší osoby v důchodovém věku
7	12	11



Dotazníkové šetření zákazníků

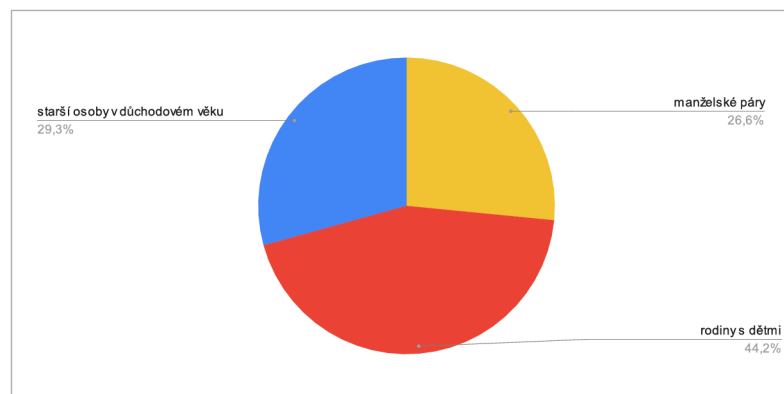
manželské páry	rodiny s dětmi	starší osoby v důchodovém věku
53	86	39



Souhrn

	manželské páry	rodiny s dětmi	starší osoby v důchodovém věku
rozhovor se zaměstnanci	23,3	40	36,7
datazníkové šetření	29,8	48,3	21,9

	manželské páry	rodiny s dětmi	starší osoby v důchodovém věku
průměr	26,55	44,15	29,3



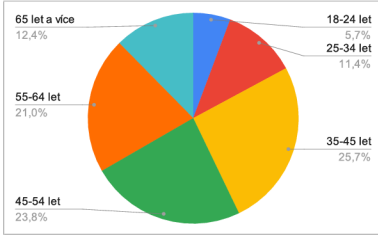
Věk zákazníků

Procentuální převedení výsledků jednotlivých analýz daného segmentu

Vyhodnocení bylo provedeno procentuálním převedením výsledků jednotlivých analýz daného segmentu a jejich průměrováním

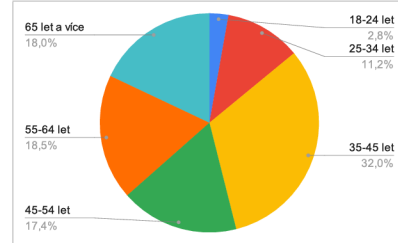
Rozhovor zaměstnanci

18-24 let	25-34 let	35-45 let	45-54 let	55-64 let	65 let a více
6	12	27	25	22	13



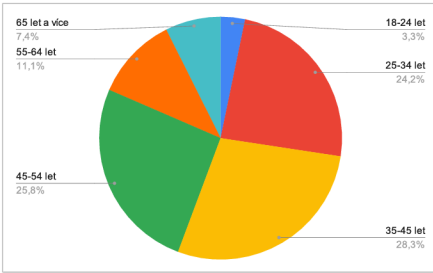
Dotazníkové šetření zákazníků

18-24 let	25-34 let	35-45 let	45-54 let	55-64 let	65 let a více
5	20	57	31	33	32



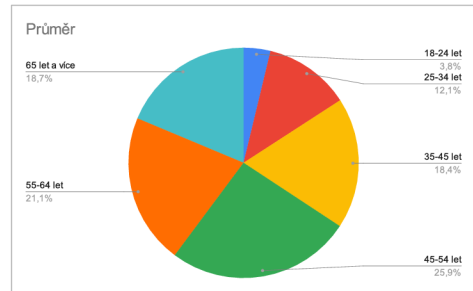
Na základě získaných dat ze sociálních sítí

	18-24 let	25-34 let	35-45 let	45-54 let	55-64 let	65 let a více
Facebook	1,8	13,9	28,3	28,7	15,7	11,6
Instagram	4,7	34,4	28,3	22,9	6,5	3,2
Průměr	3,25	24,15	28,3	25,8	11,1	7,4



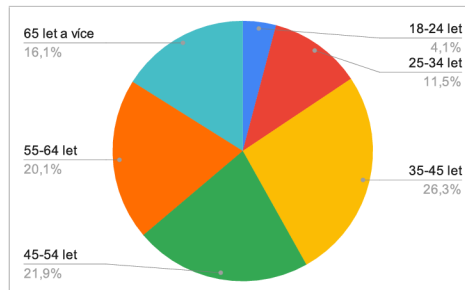
Na základě získaných dat z Google Ads

	18-24 let	25-34 let	35-45 let	45-54 let	55-64 let	65 let a více
Průměr	3,77	12,08	18,41	25,92	21,12	18,69



Souhrn	18-24 let	25-34 let	35-45 let	45-54 let	55-64 let	65 let a více
rozhovor se zaměstnanci	5,7	11,4	25,7	23,8	21	12,4
dotazníkové šetření	2,8	11,2	32	17,4	18,5	16
data soc. sítí	4,25	11,3	28,85	20,6	19,75	15,2
data google ads	3,77	12,08	18,41	25,92	21,12	18,69

18-24 let	25-34 let	35-45 let	45-54 let	55-64 let	65 let a více
4,13	11,50	26,24	21,93	20,09	16,07



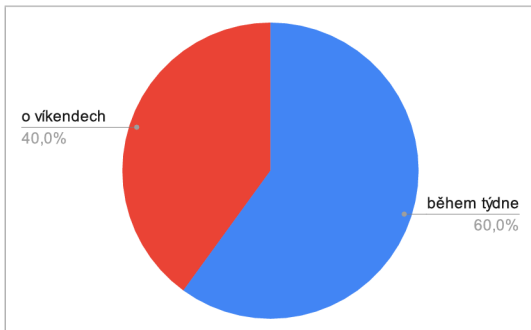
Návštěvy prodejny

Procentuální převedení výsledků jednotlivých analýz daného segmentu

Vyhodnocení bylo provedeno procentuálním převedením výsledků jednotlivých analýz daného segmentu a jejich zprůměrováním

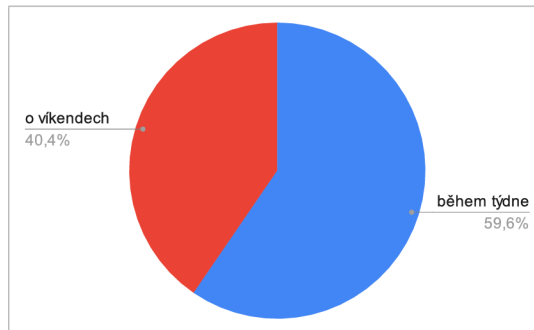
Rozhovor zaměstnanci

během týdne	o víkendech
9	6



Dotazníkové šetření zákazníků

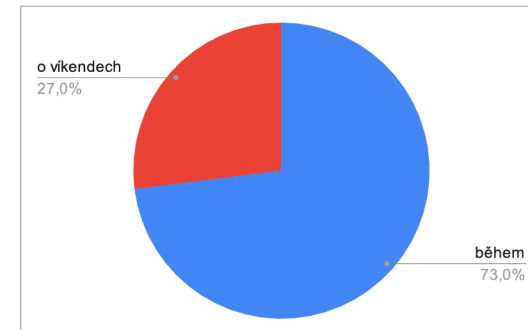
během týdne	o víkendech
106	72



Data z kasy

den	počet zákazníků	Podíl %
pondělí	74	13
úterý	79	14
středa	83	15
čtvrtek	81	15
pátek	88	16
sobota	152	27

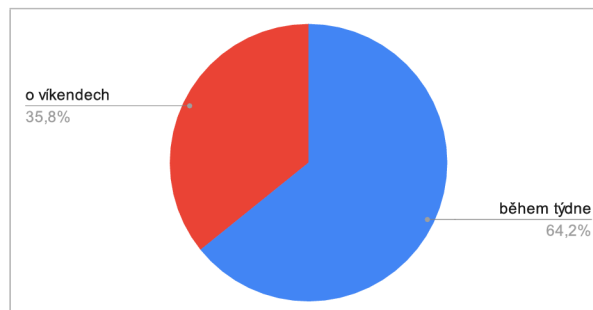
během týdne	73,00
o víkendech	27



Souhrn

Souhrn	během týdne	o víkendech
rozhovor se zaměstnanci	60	40
dotazníkové šetření	59,6	40,4
data z kasy	73	27

během týdne	o víkendech
64,2	35,8



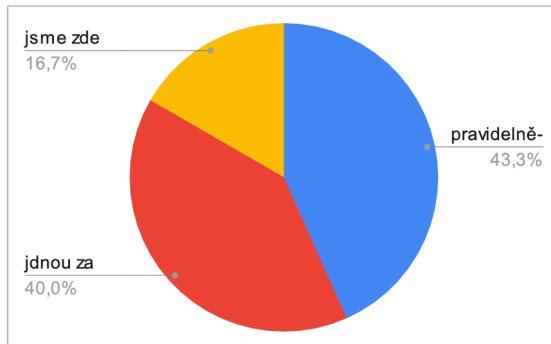
Pravidelnost

Procentuální převedení výsledků jednotlivých analýz daného segmentu

Vyhodnocení bylo provedeno procentuálním převedením výsledků jednotlivých analýz daného segmentu a jejich zprůměrováním

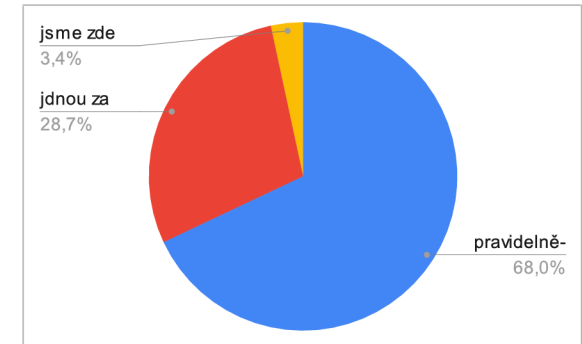
Rozhovor zaměstnanci

pravidelně- min. 1 do měsíce	jdnou za čas - přibližně jednou za 3 měsíce	jsme zde poprvé
13	12	5



Dotazníkové šetření zákazníků

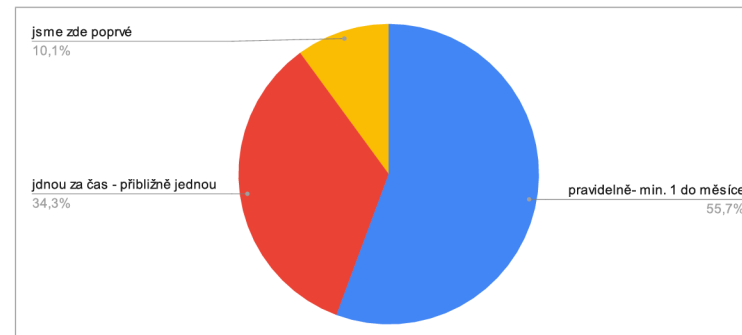
pravidelně- min. 1 do měsíce	jdnou za čas - přibližně jednou za 3 měsíce	jsme zde poprvé
121	51	6



Souhrn

	pravidelně- min. 1 do měsíce	jdnou za čas - přibližně jednou za 3 měsíce	jsme zde poprvé
rozhovor se zaměstnanci	43,3	40	16,7
dotazníkové šetření	68	28,6	3,4

pravidelně- min. 1 do měsíce	jdnou za čas - přibližně jednou za 3 měsíce	jsme zde poprvé
55,65	34,3	10,05



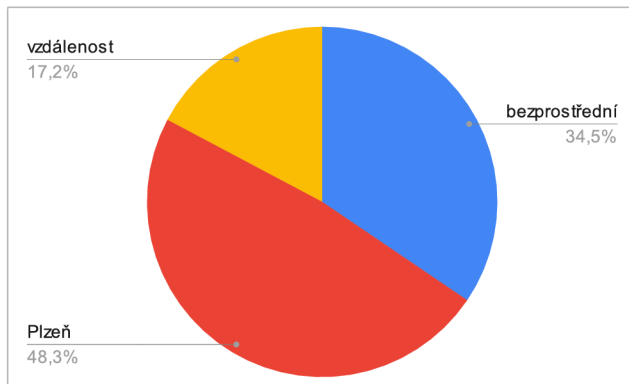
Dojezdová vzdálenost

Procentuální převedení výsledků jednotlivých analýz daného segmentu

Vyhodnocení bylo provedeno procentuálním převedením výsledků jednotlivých analýz daného segmentu a jejich zprůměrováním

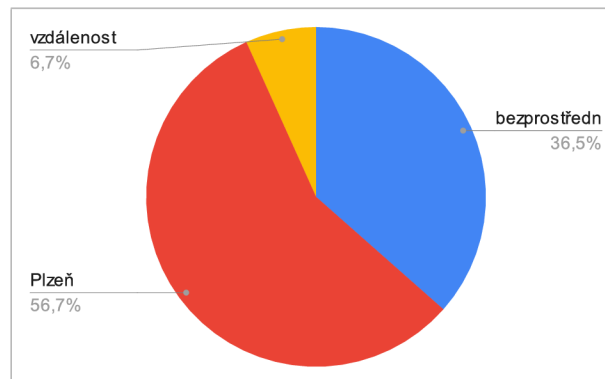
Rozhovor zaměstnanci

bezprostřední okolí do 20 km	Plzeň	vzdálenost nad 50 km
10	14	5



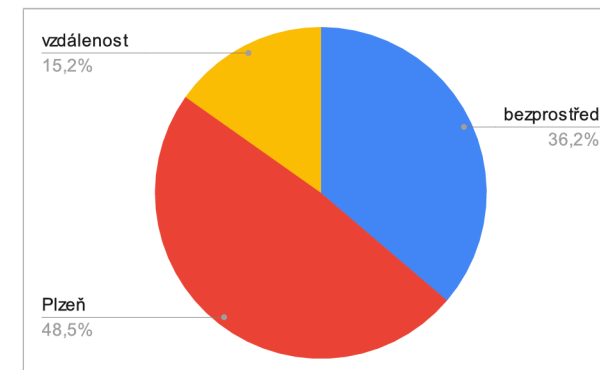
Dotazníkové šetření zákazníků

bezprostřední okolí do 20 km	Plzeň	vzdálenost nad 50 km
65	101	12



Na základě získaných dat ze sociálních sítí

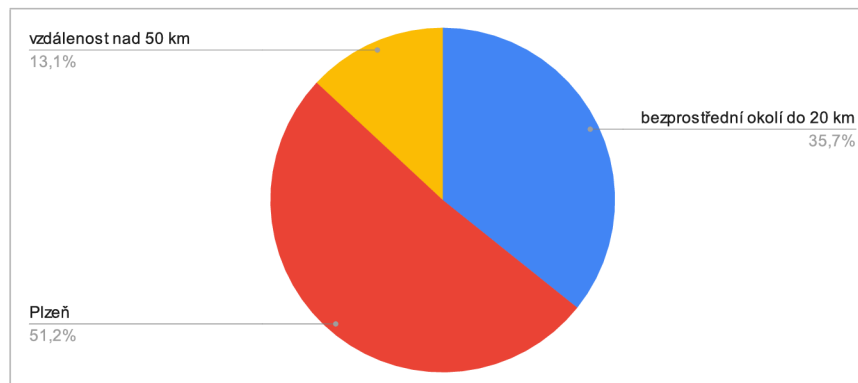
	bezprostřední okolí do 20 km	Plzeň	vzdálenost nad 50 km
Facebook	31,8	34,1	9,3
Instagram	25,4	42,5	14,7
Průměr	28,6	38,3	12



Souhrn

	bezprostřední okolí do 20 km	Plzeň	vzdálenost nad 50 km
Rozhovor zaměstnanci	34,5	48,3	17,2
Dotazník zákazníků	36,5	56,7	6,8
Data soc. sítě	36,2	48,5	15,2

bezprostřední okolí do 20 km	Plzeň	vzdálenost nad 50 km
35,7	51,2	13,1



PŘÍLOHA č.2

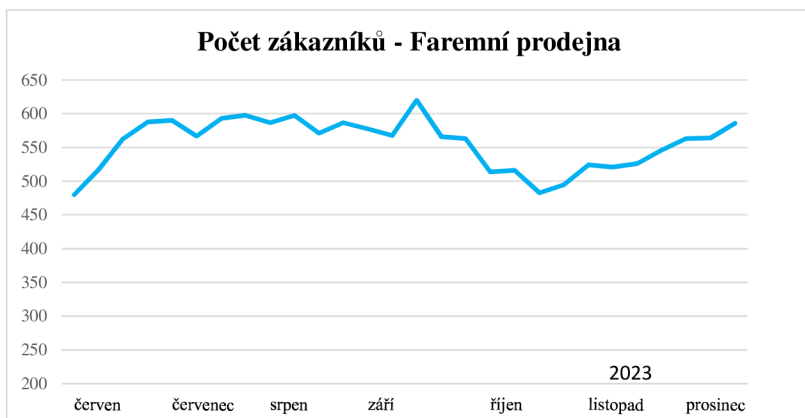
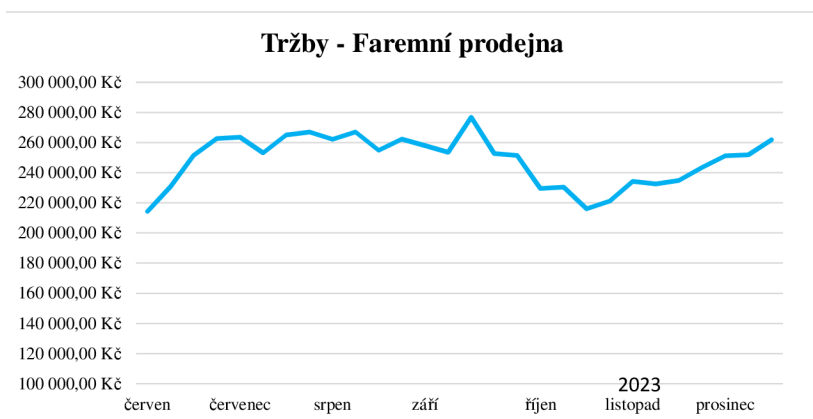
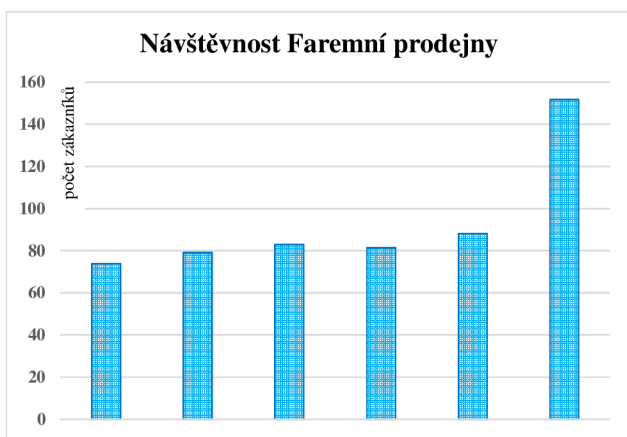
Dlohodobé tržby faremní prodejny

Časové období		Příjmy z prodeje	Týdenní příjmy z prodeje	počet zákazníků	Týdenní návštěvnost
datum	den				
01.06.2023	čtvrtek	33 524 Kč	126 523 Kč	75	
02.06.2023	pátek	34 219 Kč		77	
03.06.2023	sobota	58 780 Kč		132	
05.06.2023	pondělí	28 949 Kč	214 339 Kč	65	480
06.06.2023	úterý	29 842 Kč		67	
07.06.2023	středa	33 201 Kč		74	
08.06.2023	čtvrtek	29 842 Kč		67	
09.06.2023	pátek	36 485 Kč		82	
10.06.2023	sobota	56 020 Kč		125	
12.06.2023	pondělí	30 572 Kč	230 828 Kč	68	517
13.06.2023	úterý	31 798 Kč		71	
14.06.2023	středa	34 738 Kč		78	
15.06.2023	čtvrtek	35 126 Kč		79	
16.06.2023	pátek	33 657 Kč		75	
17.06.2023	sobota	64 937 Kč		145	
19.06.2023	pondělí	34 632 Kč		78	
20.06.2023	úterý	35 227 Kč	79		
21.06.2023	středa	37 536 Kč	84		
22.06.2023	čtvrtek	38 643 Kč	87		
23.06.2023	pátek	37 289 Kč	83		
24.06.2023	sobota	68 113 Kč	152		
26.06.2023	pondělí	35 392 Kč	262 675 Kč	79	588
27.06.2023	úterý	36 156 Kč		81	
28.06.2023	středa	39 462 Kč		88	
29.06.2023	čtvrtek	38 701 Kč		87	
30.06.2023	pátek	39 017 Kč		87	
01.07.2023	sobota	73 947 Kč		166	
03.07.2023	pondělí	32 407 Kč		263 528 Kč	
04.07.2023	úterý	37 000 Kč	83		
05.07.2023	středa	39 105 Kč	88		
06.07.2023	čtvrtek	38 572 Kč	86		
07.07.2023	pátek	42 159 Kč	94		
08.07.2023	sobota	74 285 Kč	166		
10.07.2023	pondělí	33 629 Kč	253 194 Kč		75
11.07.2023	úterý	35 604 Kč		80	
12.07.2023	středa	39 463 Kč		88	
13.07.2023	čtvrtek	37 476 Kč		84	
14.07.2023	pátek	39 694 Kč		89	
15.07.2023	sobota	67 328 Kč		151	
17.07.2023	pondělí	34 965 Kč		265 027 Kč	78
18.07.2023	úterý	36 186 Kč	81		
19.07.2023	středa	43 632 Kč	98		
20.07.2023	čtvrtek	39 287 Kč	88		
21.07.2023	pátek	41 701 Kč	93		
22.07.2023	sobota	69 256 Kč	155		
24.07.2023	pondělí	35 832 Kč	267 044 Kč		80
25.07.2023	úterý	37 675 Kč		84	
26.07.2023	středa	39 084 Kč		88	
27.07.2023	čtvrtek	37 536 Kč		84	
28.07.2023	pátek	42 632 Kč		95	
29.07.2023	sobota	74 285 Kč		166	
31.07.2023	pondělí	32 349 Kč		262 124 Kč	72
01.08.2023	úterý	38 643 Kč	87		
02.08.2023	středa	43 417 Kč	97		
03.08.2023	čtvrtek	36 485 Kč	82		
04.08.2023	pátek	39 721 Kč	89		
05.08.2023	sobota	71 509 Kč	160		
07.08.2023	pondělí	34 381 Kč	266 988 Kč		77
08.08.2023	úterý	36 849 Kč		82	
09.08.2023	středa	39 105 Kč		88	
10.08.2023	čtvrtek	39 284 Kč		88	
11.08.2023	pátek	49 256 Kč		110	
12.08.2023	sobota	68 113 Kč		152	
14.08.2023	pondělí	32 812 Kč		254 849 Kč	73
15.08.2023	úterý	36 986 Kč	83		
16.08.2023	středa	37 401 Kč	84		
17.08.2023	čtvrtek	38 001 Kč	85		

18.08.2023	pátek	41 536 Kč		93	
19.08.2023	sobota	68 113 Kč		152	
21.08.2023	pondělí	33 848 Kč		76	587
22.08.2023	úterý	36 721 Kč		82	
23.08.2023	středa	39 720 Kč		89	
24.08.2023	čtvrtek	37 675 Kč	262 257 Kč	84	
25.08.2023	pátek	44 159 Kč		99	
26.08.2023	sobota	70 134 Kč		157	
28.08.2023	pondělí	36 531 Kč		82	578
29.08.2023	úterý	39 159 Kč		88	
30.08.2023	středa	39 729 Kč		89	
31.08.2023	čtvrtek	38 572 Kč	258 040 Kč	86	
01.09.2023	pátek	36 721 Kč		82	
02.09.2023	sobota	67 328 Kč		151	
04.09.2023	pondělí	32 729 Kč		73	568
05.09.2023	úterý	35 913 Kč		80	
06.09.2023	středa	33 726 Kč		76	
07.09.2023	čtvrtek	36 352 Kč	253 660 Kč	81	
08.09.2023	pátek	43 531 Kč		97	
09.09.2023	sobota	71 409 Kč		160	
11.09.2023	pondělí	34 711 Kč		78	620
12.09.2023	úterý	37 463 Kč		84	
13.09.2023	středa	39 476 Kč		88	
14.09.2023	čtvrtek	39 694 Kč	276 803 Kč	89	
15.09.2023	pátek	44 738 Kč		100	
16.09.2023	sobota	80 721 Kč		181	
18.09.2023	pondělí	36 987 Kč		83	566
19.09.2023	úterý	36 352 Kč		81	
20.09.2023	středa	34 120 Kč		76	
21.09.2023	čtvrtek	35 418 Kč	252 710 Kč	79	
22.09.2023	pátek	36 987 Kč		83	
23.09.2023	sobota	72 846 Kč		163	
25.09.2023	pondělí	32 176 Kč		72	563
26.09.2023	úterý	35 321 Kč		79	
27.09.2023	středa	36 779 Kč		82	
28.09.2023	čtvrtek	34 278 Kč	251 527 Kč	77	
29.09.2023	pátek	42 352 Kč		95	
30.09.2023	sobota	70 621 Kč		158	
02.10.2023	pondělí	28 426 Kč		64	514
03.10.2023	úterý	33 271 Kč		74	
04.10.2023	středa	34 738 Kč		78	
05.10.2023	čtvrtek	35 126 Kč	229 643 Kč	79	
06.10.2023	pátek	35 352 Kč		79	
07.10.2023	sobota	62 730 Kč		140	
09.10.2023	pondělí	28 283 Kč		63	516
10.10.2023	úterý	33 314 Kč		75	
11.10.2023	středa	36 125 Kč		81	
12.10.2023	čtvrtek	34 507 Kč	230 339 Kč	77	
13.10.2023	pátek	36 701 Kč		82	
14.10.2023	sobota	61 409 Kč		137	
16.10.2023	pondělí	26 842 Kč		60	483
17.10.2023	úterý	31 176 Kč		70	
18.10.2023	středa	33 281 Kč		75	
19.10.2023	čtvrtek	29 875 Kč	215 882 Kč	67	
20.10.2023	pátek	34 176 Kč		77	
21.10.2023	sobota	60 532 Kč		136	
23.10.2023	pondělí	29 137 Kč		65	495
24.10.2023	úterý	29 483 Kč		66	
25.10.2023	středa	35 017 Kč		78	
26.10.2023	čtvrtek	31 592 Kč	221 141 Kč	71	
27.10.2023	pátek	33 807 Kč		76	
28.10.2023	sobota	62 105 Kč		139	
30.10.2023	pondělí	31 798 Kč		71	524
31.10.2023	úterý	33 806 Kč		76	
01.11.2023	středa	34 973 Kč		78	
02.11.2023	čtvrtek	35 690 Kč	234 202 Kč	80	
03.11.2023	pátek	33 314 Kč		75	
04.11.2023	sobota	64 621 Kč		145	
06.11.2023	pondělí	30 915 Kč		69	521
07.11.2023	úterý	33 509 Kč		75	
08.11.2023	středa	34 701 Kč	232 549 Kč	78	
09.11.2023	čtvrtek	32 940 Kč		74	
10.11.2023	pátek	36 176 Kč		81	
11.11.2023	sobota	64 308 Kč		144	

13.11.2023	pondělí	31 005 Kč	234 971 Kč	69	526
14.11.2023	úterý	33 774 Kč		76	
15.11.2023	středa	35 943 Kč		80	
16.11.2023	čtvrtek	36 811 Kč		82	
17.11.2023	pátek	33 259 Kč		74	
18.11.2023	sobota	64 179 Kč		144	
20.11.2023	pondělí	33 887 Kč	243 690 Kč	76	546
21.11.2023	úterý	36 352 Kč		81	
22.11.2023	středa	34 120 Kč		76	
23.11.2023	čtvrtek	35 418 Kč		79	
24.11.2023	pátek	37 987 Kč		85	
25.11.2023	sobota	65 926 Kč		148	
27.11.2023	pondělí	35 409 Kč	251 351 Kč	79	563
28.11.2023	úterý	37 401 Kč		84	
29.11.2023	středa	38 001 Kč		85	
30.11.2023	čtvrtek	36 450 Kč		82	
01.12.2023	pátek	39 017 Kč		87	
02.12.2023	sobota	65 073 Kč		146	
04.12.2023	pondělí	34 520 Kč	251 834 Kč	77	564
05.12.2023	úterý	34 619 Kč		78	
06.12.2023	středa	35 208 Kč		79	
07.12.2023	čtvrtek	36 425 Kč		82	
08.12.2023	pátek	43 806 Kč		98	
09.12.2023	sobota	67 256 Kč		151	
11.12.2023	pondělí	36 531 Kč	261 899 Kč	82	586
12.12.2023	úterý	36 721 Kč		82	
13.12.2023	středa	36 849 Kč		82	
14.12.2023	čtvrtek	39 105 Kč		88	
15.12.2023	pátek	41 284 Kč		92	
16.12.2023	sobota	71 409 Kč		160	
18.12.2023	pondělí	36 000 Kč	195 272 Kč	81	437
19.12.2023	úterý	38 940 Kč		87	
20.12.2023	středa	35 176 Kč		79	
21.12.2023	čtvrtek	40 281 Kč		90	
22.12.2023	pátek	44 875 Kč		100	

PŘÍLOHA č.2



Průměrná návštěvnost a tržby faremní prodejny

den	tržba	počet zákazníků	Podíl zákazníků v %
pondělí	32 954 Kč	74	13
úterý	35 354 Kč	79	14
středa	37 028 Kč	83	15
čtvrtek	36 385 Kč	81	15
pátek	39 358 Kč	88	16
sobota	67 804 Kč	152	27
celkem		557	100