

1 PŘÍLOHY

1.1 Seznam obrázků

- Obr. 1 Samčí rostlina
- Obr. 2 Detail Samčích pupenů
- Obr. 3 Detail samčích květů
- Obr. 4 Odrůda 'Aromat'
- Obr. 5 Odrůda 'Buchlovický'
- Obr. 6 Odrůda 'Hergo'
- Obr. 7 Odrůda 'Leicora'
- Obr. 8 Odrůda 'Sluníčko'
- Obr. 9 Odrůda Vitamínová'
- Obr. 10 Výsadba rakytníku řešetlákové v Lednici
- Obr. 11 Dozrávající plody rakytníku
- Obr. 12 Výrobky z rakytníkových plodů
- Obr. 13 Laboratorní stanovení obsahových látek
- Obr. 14 Plody odrůdy 'Buchlovický'
- Obr. 15 Plody odrůdy 'Hergo'
- Obr. 16 Plody odrůdy 'Leicora'
- Obr. 17 plody odrůdy 'Vitamínová'



Obr. 1 Samčí rostlina (STUHLÍKOVÁ, 2015)



Obr. 2 Detail Samčích pupenů (STUHLÍKOVÁ, 2015)



Obr. 3 Detail samčích květů (STUHLÍKOVÁ, 2013)



Obr. 4 Odrůda 'Aromat' (STUHLÍKOVÁ, 2013)



Obr. 5 Odrůda 'Buchlovický' (STUHLÍKOVÁ, 2013)



Obr. 6 Odrůda 'Hergo' (STUHLÍKOVÁ, 2015)



Obr. 7 Odrůda 'Leicora' (STUHLÍKOVÁ, 2015)



Obr. 8 Odrůda 'Sluníčko' (STUHLÍKOVÁ, 2013)



Obr. 9 Odrůda 'Vitamínová' (STUHLÍKOVÁ, 2013)



Obr. 10 Výsadba rakytníku řešetlákové v Lednici (STUHLÍKOVÁ, 2015)



Obr. 11 Dozrávající plody rakytníku (STUHLÍKOVÁ, 2015)



Obr. 12 Výrobky z rakytníkovy plodů (STUHLÍKOVÁ, 2013)



Obr. 13 Laboratorní stanovení obsahových látek (STUHLÍKOVÁ, 2015)



Obr. 14 Plody odrůdy 'Buchlovický' (STUHLÍKOVÁ, 2015)



Obr. 15 Plody odrůdy 'Hergo' (STUHLÍKOVÁ, 2015)



Obr. 16 Plody odrůdy 'Leicora' (STUHLÍKOVÁ, 2015)



Obr. 17 plody odrůdy 'Vitamínová' (STUHLÍKOVÁ, 2015)

1.2 Seznam grafů

Graf 1 Průměrná šířka plodů v roce 2015

Graf 2 Průměrná délka plodů v roce 2015

Graf 3 Průměrná hmotnost plodů v roce 2015

Graf 4 Stanovení obsahu sušiny plodů

Graf 5 Stanovení refraktometrické sušiny v plodech

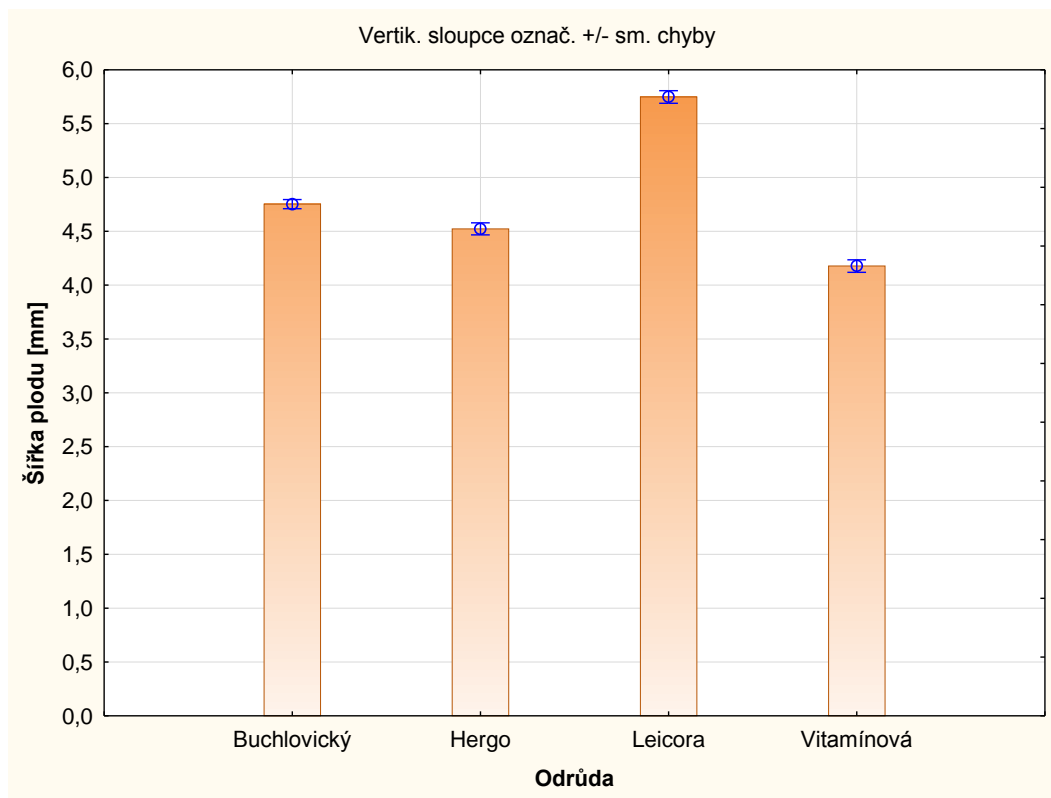
Graf 6 Stanovení obsahu vitamínu C v plodech

Graf 7 Stanovení obsahu karotenoidů v plodech

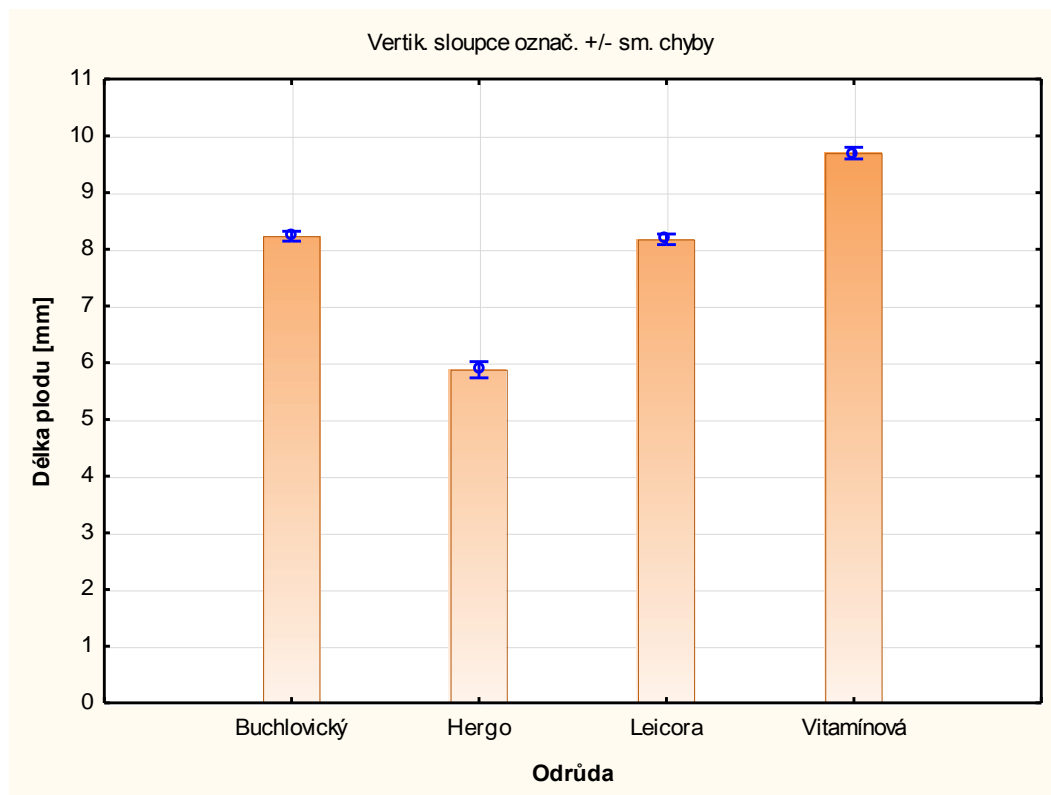
Graf 8 Kubatura keřů v roce 2015

Graf 9 Celkový výnos v roce 2015

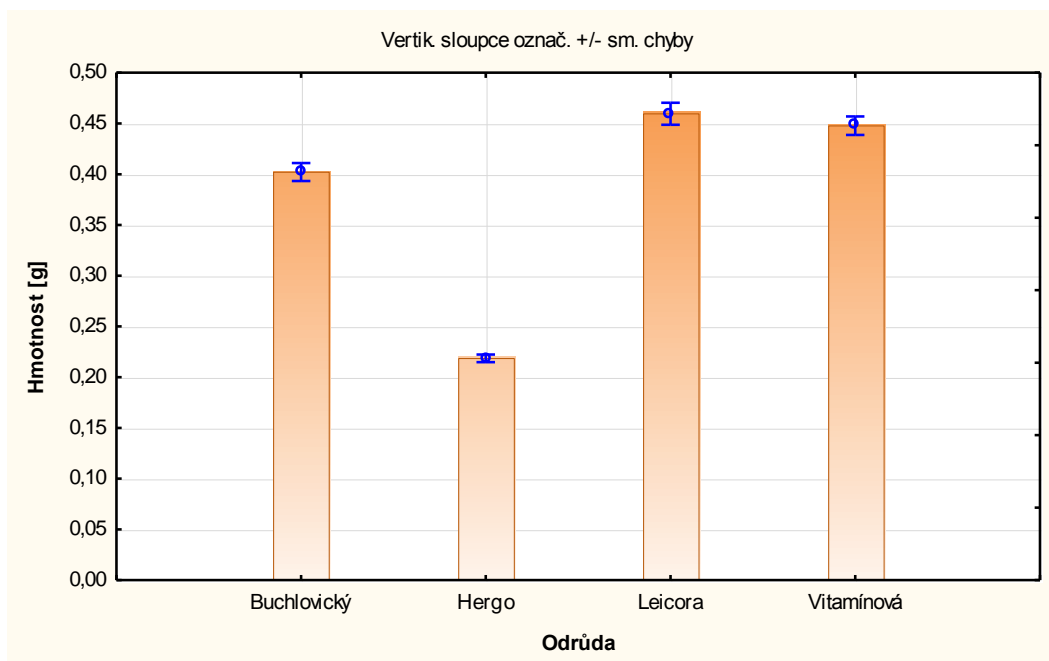
Graf 10 Efektivní výnos v roce 2015



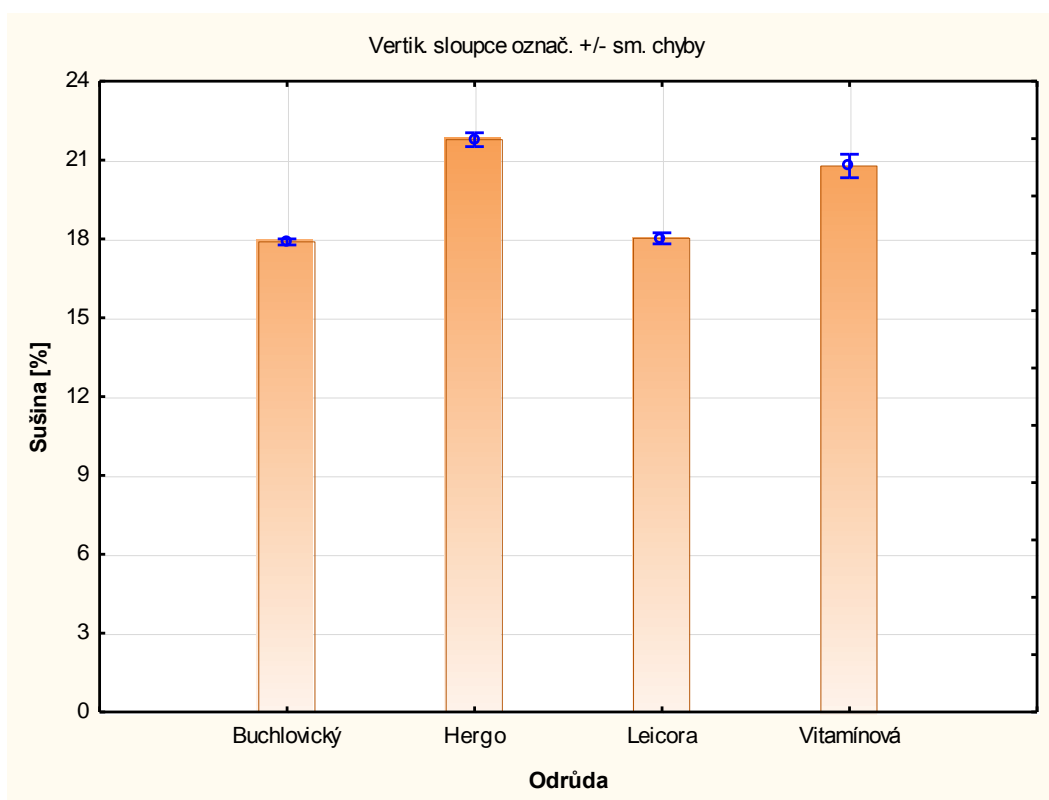
Graf 1 Průměrná šířka plodů v roce 2015



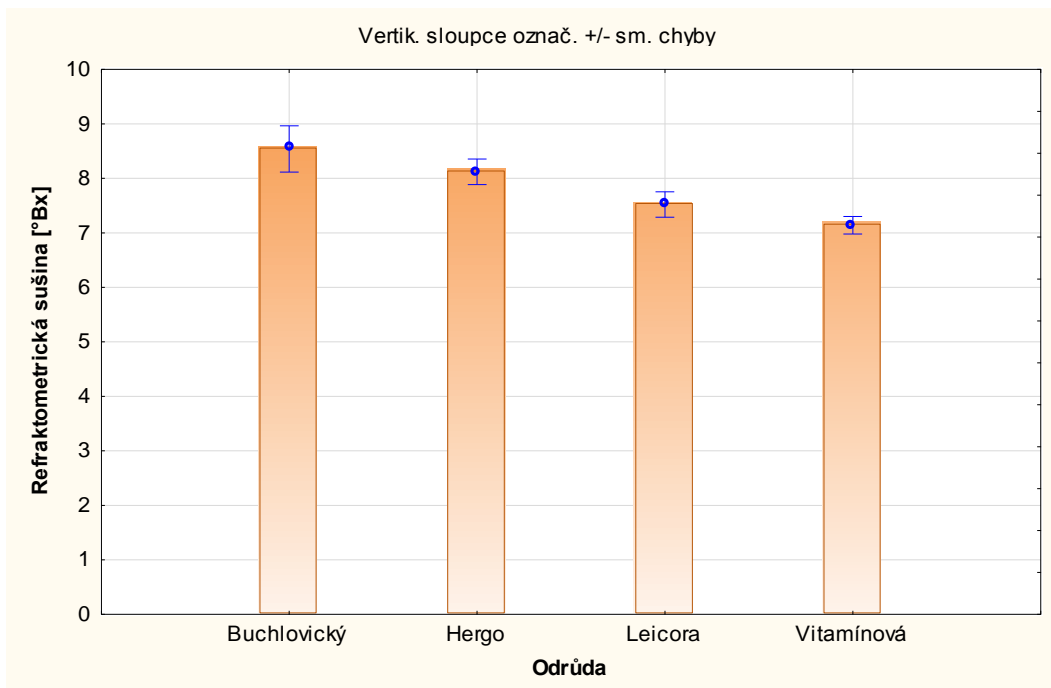
Graf 2 Průměrná délka plodů v roce 2015



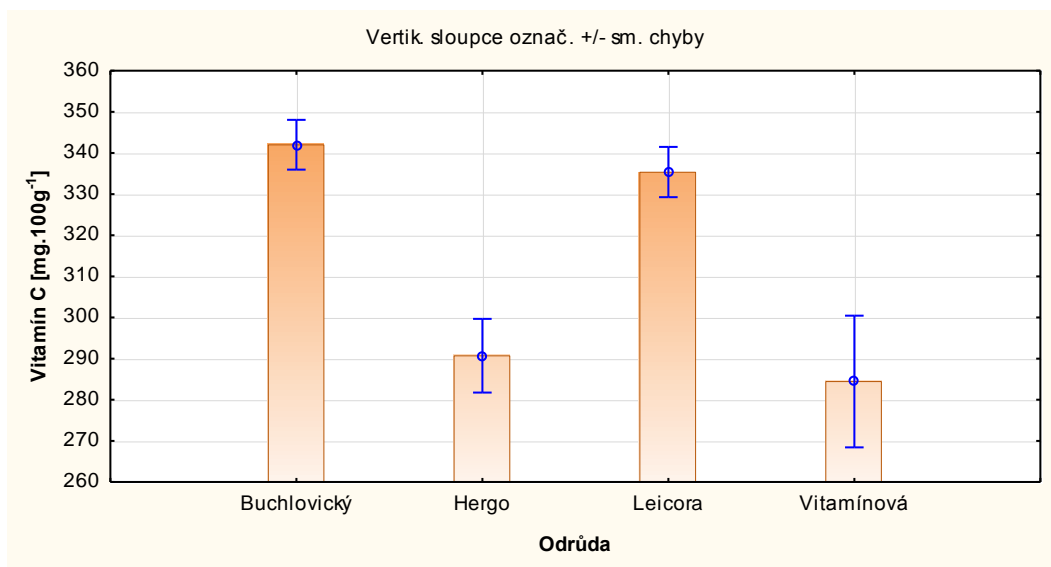
Graf 3 Průměrná hmotnost plodů v roce 2015



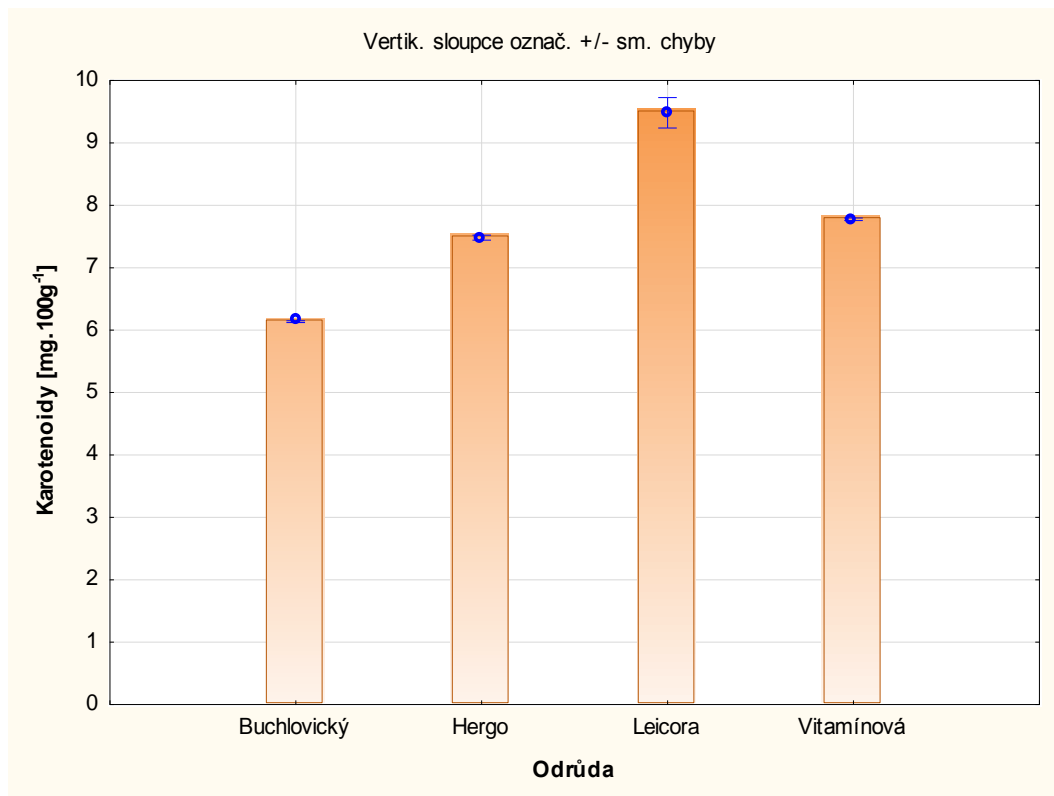
Graf 4 Stanovení obsahu sušiny plodů



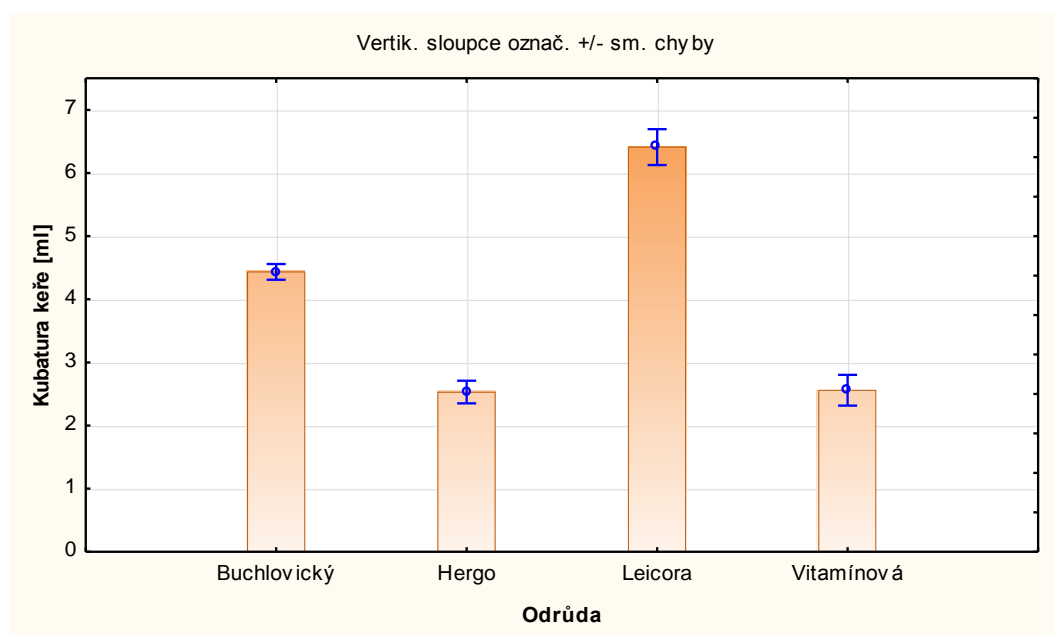
Graf 5 Stanovení refraktometrické sušiny v plodech



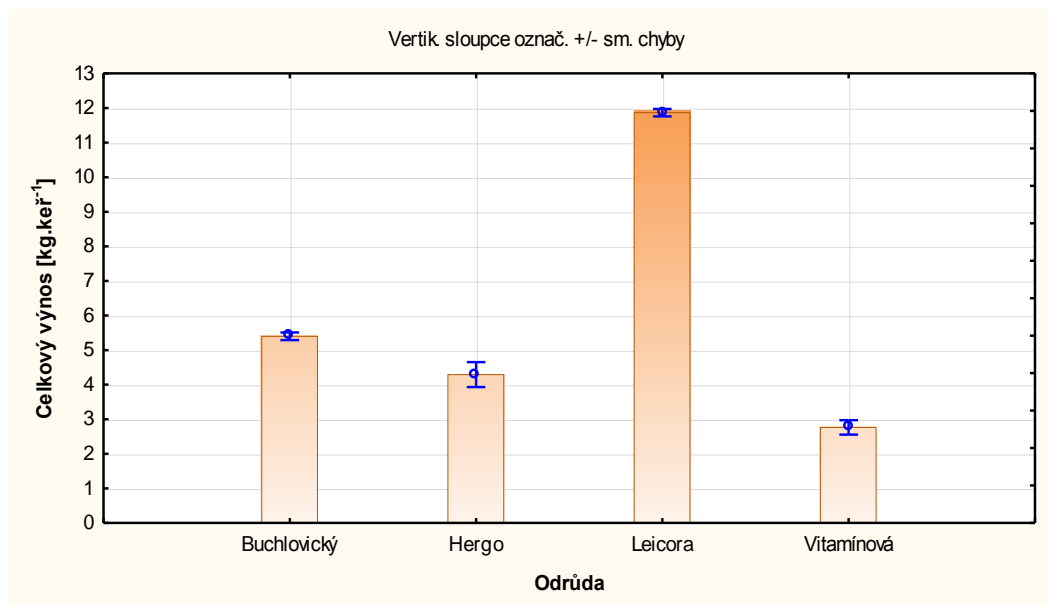
Graf 6 Stanovení obsahu vitamínu C v plodech



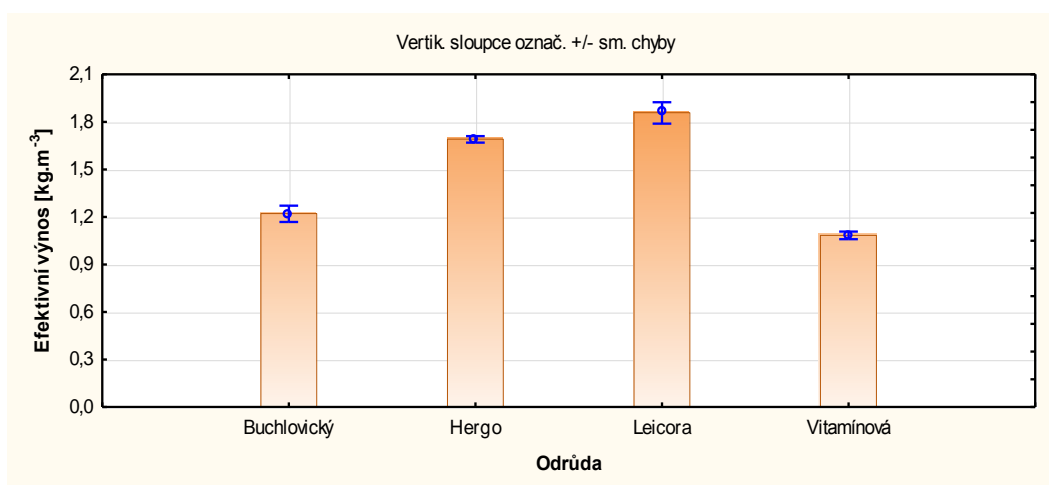
Graf 7 Stanovení obsahu karotenoidů v plodech



Graf 8 Kubatura keřů v roce 2015



Graf 9 Celkový výnos v roce 2015



Graf 10 Efektivní výnos v roce 2015