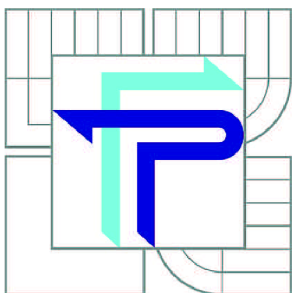


VYSOKÉ UČENÍ TECHNICKÉ V BRNĚ

BRNO UNIVERSITY OF TECHNOLOGY



FAKULTA PODNIKATELSKÁ  
ÚSTAV EKONOMIKY

FACULTY OF BUSINESS AND MANAGEMENT  
INSTITUTE OF ECONOMICS

## ZHODNOCENÍ A NÁVRHY NA ZLEPŠENÍ HOSPODAŘENÍ OBCE VLČNOV

ASSESSMENT AND SUGGESTIONS FOR AN IMPROVEMENT OF MUNICIPAL MANAGEMENT  
OF VLČNOV

DIPLOMOVÁ PRÁCE

MASTER'S THESIS

AUTOR PRÁCE

AUTHOR

Bc. MARIE KOMÁNKOVÁ

VEDOUCÍ PRÁCE

SUPERVISOR

doc. Ing. ALENA KOČMANOVÁ, Ph.D.

BRNO 2014

# ZADÁNÍ DIPLOMOVÉ PRÁCE

**Kománková Marie, Bc.**

---

Podnikové finance a obchod (6208T090)

Ředitel ústavu Vám v souladu se zákonem č.111/1998 o vysokých školách, Studijním a zkušebním řádem VUT v Brně a Směrnicí děkana pro realizaci bakalářských a magisterských studijních programů zadává diplomovou práci s názvem:

**Zhodnocení a návrhy na zlepšení hospodaření obce Vlčnov**

v anglickém jazyce:

**Assessment and Suggestions for an Improvement of Municipal Management of Vlčnov**

Pokyny pro vypracování:

Úvod

Vymezení problému a cíle práce

Teoretická východiska práce

Analýza problému a současné situace

Vlastní návrhy řešení, přínos návrhů řešení

Závěr

Seznam použité literatury

Přílohy

Seznam odborné literatury:

LAJTKEPOVÁ, E. Veřejné finance. Vyd. 2., aktualiz. a rozš. Brno: Akademické nakladatelství CERM, 2009. ISBN 978-80-7204-618-8.

MARKOVÁ, H. Finance obcí, měst a krajů. Vyd. 1. Praha: ORAC, 2000. ISBN 80-86199-23-1.

PEKOVÁ, J. Hospodaření a finance územní samosprávy. Vyd. 1. Praha: Management Press, 2004. ISBN 80-7261-086-4.

Zákon č. 128/2009 Sb., o obcích ze dne 12. dubna 2000.

Vedoucí diplomové práce: doc. Ing. Alena Kocmanová, Ph.D.

Termín odevzdání diplomové práce je stanoven časovým plánem akademického roku 2013/2014.

L.S.

---

doc. Ing. Tomáš Meluzín, Ph.D.  
Ředitel ústavu

---

doc. Ing. et Ing. Stanislav Škapa, Ph.D.  
Děkan fakulty

V Brně, dne 15.05.2014

## **Abstrakt**

Diplomová práce se zabývá zhodnocením hospodaření obce Vlčnov v letech 2009 až 2013. Práce je rozdělena do tří částí. V první části jsou uvedena teoretická východiska. V části druhé jsou nejprve základní informace o obci Vlčnov, poté analýza příjmů a výdajů dané obce a v neposlední řadě zhodnocení hospodaření. Část třetí se pak zabývá návrhy na zlepšení hospodaření.

## **Abstract**

The diploma thesis deals with the evaluation of economic activities of Vlčnov village in the years from 2009 to 2013. The thesis is divided into three parts. There are mentioned theoretical themes in the first part. In the second part, there is basic information about Vlčnov village. Later on, there is the analyses of incomes and expenses of the village. In the end, there is also the evaluation of village's economic activities. The third part describes the suggestions to improving the economic activities.

## **Klíčová slova**

Obec – hospodaření obce – rozpočet – rozpočtová soustava - příjmy – výdaje

## **Key words**

Municipality – financial management of municipality – budget – budgetary scale – incomes - expenses

## **Bibliografická citace**

KOMÁNKOVÁ, M. *Zhodnocení a návrhy na zlepšení hospodaření obce Vlčnov*. Brno: Vysoké učení technické v Brně, Fakulta podnikatelská, 2014. 129 s. Vedoucí diplomové práce doc. Ing. Alena Kocmanová, Ph.D.

## **Čestné prohlášení**

Prohlašuji, že předložená bakalářská práce je původní a zpracovala jsem ji samostatně. Prohlašuji, že citace použitých pramenů je úplná, že jsem ve své práci neporušila autorská práva (ve smyslu Zákona č. 121/2000 Sb., o právu autorském a právech souvisejících s právem autorským).

V Brně dne 15. 05. 2014

.....

podpis

## **Poděkování**

Ráda bych tímto poděkovala doc. Ing. Aleně Kocmanové, Ph.D. za její odborné vedení, cenné rady a celkovou pomoc při psaní této diplomové práce. Dále bych ráda poděkovala své rodině, která mě podporovala po celou dobu mého studia. Mé díky patří také Mgr. Zdeňce Křížové.

V neposlední řadě bych také ráda poděkovala vedení obce Vlčnov, zejména místostarostce Martě Moštkové a účetní Anně Pešlové.

# OBSAH

<b>ÚVOD</b> .....	<b>11</b>
<b>1 TEORETICKÁ VÝCHODISKA</b> .....	<b>12</b>
1.1 VEŘEJNÁ SPRÁVA .....	12
1.2 ÚZEMNÍ SAMOSPRÁVA .....	13
1.2.1 Veřejné statky .....	14
1.3 OBEC .....	14
1.3.1 Členění obcí .....	15
1.3.2 Základní druhy obcí .....	16
1.3.3 Občané .....	17
1.4 ORGÁNY OBCÍ .....	18
1.4.1 Zastupitelstvo obce .....	18
1.4.2 Výbor .....	20
1.4.3 Rada obce.....	20
1.4.4 Komise .....	21
1.4.5 Starosta a místostarosta obce .....	21
1.4.6 Obecní úřad.....	22
1.5 NÁSTROJE FINANČNÍHO HOSPODAŘENÍ OBCE .....	22
1.5.1 Rozpočtový výhled obce.....	22
1.5.2 Rozpočet obce.....	23
1.5.3 Obecné schéma rozpočtu obce.....	25
1.5.4 Příjmy rozpočtu obce .....	25
1.5.4.1 Daňové příjmy .....	25
1.5.4.2 Nedaňové příjmy .....	28
1.5.4.3 Přijaté transfery (dotace) .....	29
1.5.4.4 Návrátne zdroje.....	30
1.5.5 Výdaje rozpočtu obce .....	30
1.5.5.1 Běžné výdaje.....	30
1.5.5.2 Kapitálové výdaje.....	31
1.5.6 Vypracování rozpočtu.....	32
1.5.7 Projednání a schválení rozpočtu .....	32



1.5.8	Rozpočtové provizorium obce .....	33
1.5.9	Hospodaření obce podle schváleného rozpočtu .....	33
1.5.10	Závěrečný účet obce .....	34
1.6	MAJETEK OBCE .....	35
<b>2</b>	<b>ANALYTICKÁ ČÁST .....</b>	<b>37</b>
2.1	ZÁKLADNÍ ÚDAJE O OBCI VLČNOV .....	37
2.2	PŘÍJMY OBCE VLČNOV .....	44
2.2.1	Vývoj celkových příjmů .....	44
2.2.2	Analýza jednotlivých příjmů .....	44
2.2.2.1	Daňové příjmy .....	46
2.2.2.2	Nedaňové příjmy .....	63
2.2.2.3	Kapitálové příjmy .....	70
2.2.2.4	Přijaté transfery (dotace) .....	71
2.3	VÝDAJE OBCE VLČNOV .....	77
2.3.1	Vývoj celkových výdajů .....	77
2.3.2	Analýza jednotlivých výdajů .....	77
2.3.2.1	Běžné výdaje .....	79
2.3.2.2	Kapitálové výdaje .....	91
2.4	ZHODNOCENÍ HOSPODAŘENÍ OBCE VLČNOV .....	95
<b>3</b>	<b>NÁVRHY .....</b>	<b>99</b>
3.1	ZVÝŠENÍ PŘÍJMŮ .....	99
3.1.1	Místní poplatky .....	99
3.1.2	Nový systém třídění plastů .....	105
3.1.2.1	Pesimistický scénář .....	106
3.1.2.2	Realistický scénář .....	108
3.1.2.3	Optimistický scénář .....	110
3.1.3	Přijaté investiční transfery .....	112
3.2	OPTIMALIZACE VÝDAJŮ .....	112
3.2.1	Investiční výdaje .....	113
3.2.2	Provozní výdaje .....	113
	<b>ZÁVĚR .....</b>	<b>115</b>
	<b>SEZNAM ZDROJŮ .....</b>	<b>116</b>

<b>SEZNAM GRAFŮ .....</b>	<b>121</b>
<b>SEZNAM OBRÁZKŮ .....</b>	<b>122</b>
<b>SEZNAM TABULEK.....</b>	<b>123</b>
<b>SEZNAM PŘÍLOH.....</b>	<b>125</b>

## ÚVOD

Samospráva v České republice má dvouступňový systém, kde vyšším stupněm je vyšší územní správní celek neboli kraj a nižším stupněm obec, označovaná někdy jako místní samospráva (Provazníková a Sedláčková, 2009).

Obec je základní jednotkou státu, kterou tvoří obyvatelstvo, jež společně užívá vymezené území a jež má právo na samosprávu zakotvenou v ústavě. Je i veřejnoprávní korporací, která má vlastní majetek, vystupuje v právních vztazích svým jménem a nese odpovědnost z těchto vztahů vyplývající. Pečuje o všestranný rozvoj svého území a o potřeby svých občanů. Finanční hospodaření obce se řídí jejím rozpočtovým výhledem a rozpočtem (Peková, 2004; Zákon č. 128/2009 Sb.; Zákon č. 250/2000 Sb.).

Cílem diplomové práce je na základě analýzy příjmů a výdajů obce Vlčnov zhodnotit hospodaření dané obce a navrhnout opatření, která by vedla ke zvýšení příjmů či optimalizaci výdajů.

Diplomová práce je rozdělena do tří částí. První část se zabývá teoretickými poznatky, zejména pak pojmy jako obec, orgány obce, rozpočet obce, příjmy rozpočtu obce či výdaje rozpočtu obce. V části druhé jsou nejprve základní údaje o obci Vlčnov, poté analýza příjmů a výdajů z rozpočtů v jednotlivých letech sledovaného období a následně zhodnocení hospodaření. Část třetí se pak zabývá návrhy na zlepšení hospodaření.

# 1 TEORETICKÁ VÝCHODISKA

## 1.1 Veřejná správa

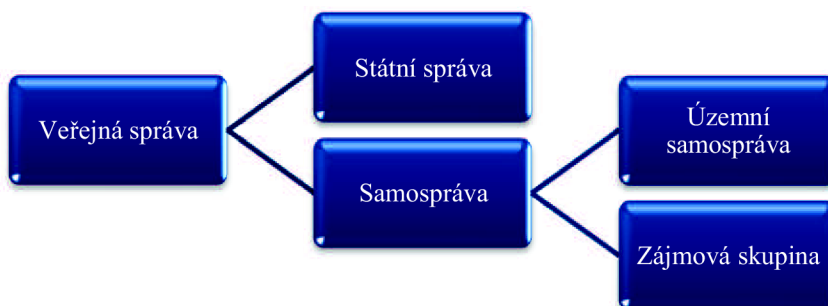
Pojem správa pochází z latiny a doslovně přeložen znamená přísluhování. Veřejná správa je pak upřesněna tak, že se jedná o sféru tzv. veřejného zájmu, především o sféru vymezenou veřejným právem (Halásek, 2012).

Veřejná správa je chápána také jako služba veřejnosti. Obsahově sem patří vše, co je uznáno za zájem veřejnosti, čili věci, v nichž převládají změny širšího okruhu lidí nad zájmy jednotlivých subjektů (Halásek, 2012).

Veřejnou správu členíme podle toho, zda veřejnou správu vykonává stát svými orgány jakožto státní správu, či stát přenechává určitý okruh záležitostí na nestátní veřejnoprávní korporaci, aby je spravovaly na samosprávném principu (Provazníková a Sedláčková, 2009).

Tedy veřejnou správu lze chápat jako systém, který je tvořen dvěma hlavními subsystémy. Prvním subsystém představuje **státní správa** a subsystém druhý představuje **samospráva**, někdy označována také jako veřejná samospráva (Provazníková a Sedláčková, 2009).

Státní správu vykonává stát prostřednictvím souhrnu institucí, a to přímo či zprostředkovaně. Veřejná správa bývá označována jako výsledek delegování správy na jiné, nestátní subjekty. Samospráva je výrazem decentralizace a demokracie. Samospráva má tedy oprávnění vykonávat svoje záležitosti samostatně, vlastním jménem a prostředky, avšak v rámci zákonem stanovenými předpisy. Může mít podobu **územní samosprávy** či **zájmové samosprávy** (Provazníková a Sedláčková, 2009).



Obrázek č. 1: Členění veřejné správy (Zdroj: Provazníková a Sedláčková, 2009)

## 1.2 Územní samospráva

Samospráva v České republice má dvoustupňový systém. Základní jednotkou územní samosprávy podle Ústavy ČR je **obec**, označovaná někdy jako místní samospráva (Provazníková a Sedláčková, 2009).

Vyšším stupněm dle ústavy jsou vyšší územní správní celky, jež nesou název **kraj**. Kraje vznikly 1. 1. 2001. Na území České republiky je 14 vyšších územních samosprávných celků, tedy krajů, viz obrázek č. 2, (Provazníková a Sedláčková, 2009).



Obrázek č. 2: Mapa krajů v České republice (Zdroj: Český statistický úřad, © 2013)

**Hlavní funkcí územní samosprávy** je zabezpečit pro své obyvatelstvo celou řadu veřejných statků (Peková, 2004).

Aby mohla územní samospráva úspěšně **plnit** své **funkce**, je nutné jí vytvořit potřebné předpoklady, a to **předpoklady legislativní a ekonomické**. Legislativní předpoklady zahrnují schválení zákonů, které umožňují územní samosprávě vykonávat všechny funkce, vymezují její autonomii, ale i rámcově pravidla hospodaření, neboť územní samospráva není finančně úplně soběstačná, a tudíž není zcela nezávislá na státu. Ekonomické předpoklady pak zahrnují fungování jednotlivých stupňů územní samosprávy, které umožňují územní samosprávě hospodařit s určitou mírou finanční autonomie (Peková, 2004).

Základní principy územní samosprávy, kompetence, míru rozhodovací autonomie, ale i odpovědnost stanovuje v každé zemi ústava a příslušné zákony (Peková, 2004).

### **1.2.1 Veřejné statky**

Veřejné statky jsou statky, u nichž dochází z různých důvodů k tzv. tržnímu selhání, kdy soukromý sektor nemůže či nemá zájem zajistit dané statky v požadované kvantitě a kvalitě, a proto jsou zabezpečovány státem a územní samosprávou a jsou financovány nebo spolufinancovány ze zdrojů veřejných rozpočtů (Peková, 2004).

U veřejných statků se setkáváme s pojmem černý pasažér. Problémem černého pasažéra je neochota dobrovolně platit za poskytované veřejné statky. K problému černého pasažéra dochází v důsledku nemožnosti, popř. neefektivnosti vyloučení jednotlivce ze spotřeby veřejných statků. Jednotlivec tedy může využívat veřejné statky, aniž by na ně dobrovolně finančně přispíval. Jednotlivec spoléhá na to, že bude mít užitek ze spotřeby jiných osob, které za daný veřejný statek budou ochotny zaplatit. Proto jsou veřejné statky zcela nebo zčásti financovány ze zdrojů veřejných rozpočtů (Halásek, 2012).

## **1.3 Obec**

Obec je základním územním samosprávným společenstvím občanů a tvoří územní celek, který je vymezen hranicemi. Obec je také základní jednotkou státu, kterou tvoří obyvatelstvo, jež společně užívá vymezené území (katastrální území) a jež má právo na samosprávu zakotvenou v ústavě (Zákon č. 128/2009 Sb.; Peková, 2004).

Obec je veřejnoprávní korporací, jež má vlastní majetek. Vystupuje v právních vztazích svým jménem a nese odpovědnost z těchto vztahů vyplývajících. Pečuje o všestranný rozvoj svého území a o potřeby svých občanů (Zákon č. 128/2009 Sb.).

Obec může vzniknout nově, a to buď sloučením dvou nebo více obcí, na základě vzájemné dohody, nebo oddělením částí obce, což se může stát pouze na základě místního referenda za podmínky, že nově vzniklá obec má samostatné katastrální území,

tvoří souvislý územní celek a má alespoň 1000 občanů, stejné podmínky musí splňovat i obec po oddělení její části (Svaz obcí a měst České republiky, 2010).

Postavení obce je stále významnější, což je výsledkem probíhající decentralizace kompetencí a odpovědnosti za zabezpečování veřejných statků pro obyvatele ze státu na územní samosprávu (Peková, 2004).

V právním smyslu je obec vymezena třemi základními znaky (Svaz měst a obcí České republiky, 2010):

- územím,
- občany,
- samosprávou.

### 1.3.1 Členění obcí

Na úrovni obcí je v České republice rozhodující zajištění vlastní samosprávy, tzn. plnění samosprávních funkcí, tzv. **obce se samostatnou působností**. V ČR se využívá také smíšeného modelu, kdy obec vedle své samosprávních funkcí zabezpečuje i přenesenou funkci – výkon státní správy, tzv. **obce s přenesenou působností**. Samostatná působnost je ale i v těchto obcích prioritní (Peková, 2004).

K výkonu státní správy však obce dostávají příspěvek na přenesenou působnost. Státní příspěvek ale ve většině případů nepokrývá skutečné náklady, a tak obce financují výkon státní správy „ze své kapsy“. U obcí s přenesenou působností podle Svazu měst a obcí České republiky (2010) rozlišujeme dále tři typy obcí:

- obce (minimální rozsah státní správy) – obce I. typu,
- obce s pověřenými obecními úřady – obce II. typu,
- obce s rozšířenou působností – obce III. typu.

Obce I. typu jsou všechny obce, vykonávají samosprávné činnosti a vybrané činnosti státní správy pouze samy pro sebe ve své samostatné působnosti (Lajtkepová, 2009).

Obce II. typu vykonávají samosprávné činnosti a úkoly státní správy pro sebe v své samostatné působnosti, ale zároveň i některé činnosti státní správy pro obce ze svého správního obvodu (Lajtkepová, 2009).

Obce III. typu vykonávají také samosprávné činnosti a úkoly státní správy pro sebe ve své samostatné působnosti, pro obce ze svého správního obvodu ale vykonávají nejen činnosti obce s pověřenými obecním, ale i další, specializované činnosti, jako jsou vydávání cestovních a osobních dokladů, živnostenských oprávnění, vedení evidence obyvatel, evidence motorových vozidel, apod. (Lajtkepová, 2009).

Existují ještě obce s matričním nebo stavebním úřadem, které jsou stanoveny zvláštními předpisy (Svaz měst a obcí České republiky, 2010).

### 1.3.2 Základní druhy obcí

Mezi základní druhy obcí podle Svazu měst a obcí České republiky (2010) patří:

- obec,
- městys (Městys byl do zákona zaveden v roce 2006. Jedná se o návrat historického titulu určitého typu obce a zákon stanovuje, za jakých podmínek může obec toto označení získat.),
- město (V současnosti je požadavek minimálně 3000 obyvatel, aby se obec mohla stát městem.),
- statutární město (Statutární město se od ostatních měst odlišuje tím, že má právo obecně závaznou vyhláškou – statutem – stanovit městské části nebo obvody, které jsou samosprávnými jednotkami s vlastními orgány jako jiné obce. Na městské části nebo městské obvody lze statutem přenést výkon některých pravomocí města v oblasti samostatné nebo přenesené působnosti, s výjimkou vlastnit majetek a vydávat obecně závazné vyhlášky. Statutárními městy jsou Kladno, České Budějovice, Plzeň, Karlovy Vary, Ústí nad Labem, Liberec, Jablonec nad Nisou, Hradec Králové, Pardubice, Jihlava, Brno, Zlín, Olomouc, Přerov, Chomutov, Děčín, Frýdek-Místek, Ostrava, Opava, Havířov, Most, Teplice, Karviná, Mladá Boleslav a Prostějov.),
- hlavní město Praha (Praha, která je současně obcí i krajem a která se vnitřně člení na městské části. Postavení městských částí hlavního města Prahy se od městských částí či obvodů územně členěných statutárních měst odlišuje zejména v tom, že mají částečnou právní subjektivitu, v rozsahu stanoveném zákonem a statutem vystupují v právních vztazích svým jménem, na vlastní odpovědnost a



vykonávají při nakládání se svěřeným majetkem hlavního města Prahy povinnosti a práva vlastníka.).

### 1.3.3 Občané

Občany obce jsou všechny fyzické osoby, jež jsou státními občany České republiky a jsou v obci hlášeny k trvalému pobytu (Svaz měst a obcí České republiky, 2010).

Občané starší 18 let mají vymezené postavení, které jim zaručuje aktivní možnost realizovat právo na samosprávu vlastním přístupem. Jedná se o práva, která lze uplatňovat vůči obci a jejím orgánům:

- „právo volit a být volen do zastupitelstva obce
- právo hlasovat v místním referendu
- právo vyjadřovat na zasedání zastupitelstva obce v souladu s jednacím řádem svá stanoviska k projednávaným věcem
- právo vyjadřovat se k návrhu rozpočtu obce a k závěrečnému účtu obce za uplynulý kalendářní rok, a to buď písemně ve stanovené lhůtě, nebo ústně na zasedání zastupitelstva obce
- právo nahlížet do rozpočtu obce a do jejího závěrečného účtu za uplynulý kalendářní rok, do usnesení a zápisů z jednání zastupitelstva, do usnesení rady, výborů zastupitelstva a komisí rady obce a pořizovat si z nich výpisy
- právo požadovat projednání určité záležitosti v samostatné působnosti obce radou obce nebo zastupitelstvem obce, je-li žádost podepsána nejméně 0,5 % občanů obce (musí být projednána na jejich zasedání nejpozději do 60 dnů, respektive v případě působnosti zastupitelstva obce do 90 dnů; příslušný orgán obce se musí ve stanovené lhůtě návrhem zabývat a rozhodnout o něm, ať už pozitivně, či negativně)“ (Svaz měst a obcí České republiky, 2010, s. 14).

Kromě práva volit, být volen a práva hlasovat v místním referendu mají stejná práva i osoby fyzické starší 18 let, které vlastní na území obce nemovitost (Svaz měst a obcí České republiky, 2010).

Občané se podílejí na řízení obce **nepřímo** prostřednictvím volených zástupců, v ČR zvolených do zastupitelstva obce, a to ve veřejných komunálních volbách vyhlášených prezidentem republiky podle volebního zákona. Druhou možností

podílení se na obci je *přímou* formou, a to dobrovolnou prací například v různých komisích, nebo aktivní účasti na veřejných schůzích obce, resp. veřejných zasedáních zastupitelstva obce (Peková, 2004).

## 1.4 Orgány obcí

### 1.4.1 Zastupitelstvo obce

Zastupitelstvo obce je složeno z členů zastupitelstva obce, jejichž počet na každé volební období stanoví v souladu se zákonem zastupitelstvo obce nejpozději do 85 dnů přede dnem voleb do zastupitelstev v obcích (Zákon č. 128/2009 Sb.).

Zastupitelstvo při stanovení členů zastupitelstva přihlédne zejména k počtu obyvatel a velikosti územního obvodu. Počet členů se stanoví tak, aby zastupitelstvo obce mělo v obci, městysu, městě, městském obvodu, městské části počet členů viz tabulka č. 1 (Zákon č. 128/2009 Sb.).

**Tabulka č. 1:** Počet členů zastupitelstva v závislosti na počtu obyvatel (Zdroj: Zákon č. 128/2009 Sb.)

Počet obyvatel	Počet členů zastupitelstva obce
Do 500 obyvatel	5 až 15 členů
Nad 500 do 3 000 obyvatel	7 až 15 členů
Nad 3 000 do 10 000 obyvatel	11 až 25 členů
Nad 10 000 do 50 000 obyvatel	15 až 35 členů
Nad 50 000 do 150 000 obyvatel	25 až 45 členů
Nad 150 000 obyvatel	35 až 55 členů

Rozhodující pro stanovení počtu členů je počet obyvatel obce k 1. lednu roku, v němž se volby konají. Počet členů zastupitelstva obce, jenž má být zvolen, se oznámí na úřední desce obecního úřadu nejpozději do 2 dnů po vystavení. Neurčí-li se počet členů, volí se stejný počet zastupitelů obce, jako byl v končícím volebním období (Zákon č. 128/2009 Sb.).

Zastupitelstvo obce rozhoduje ve věcech patřících do samostatné působnosti obce, a to především o:

- „schvalování programu rozvoje obce,
- schvalování rozpočtu obce a závěrečného účtu obce,

- *zřizování a rušení obecní policie,*
- *zřizování trvalých a dočasných peněžních fondů obce,*
- *vydávání obecně závazných vyhlášek obce,*
- *rozhodování o vyhlášení místního referenda,*
- *volby starosty, místostarosty a radních a odvolávání je z funkce,*
- *zřizování a rušení příspěvkových organizací a organizačních složek obce,*
- *aj. “ (Lajtkepová, 2009, s. 106).*

Přestože kompetence členů zastupitelstva jsou stejné, rozlišují se členové na uvolněné a neuvolněné členy zastupitelstva a s tím spojené odlišné nároky vyplývající z výkonu funkce. Kdo je uvolněným a kdo neuvolněným členem se hlasuje na zasedání zastupitelstva. V malých obcích je však obvyklé, že žádný člen není dlouhodobě uvolněn. Uvolněným členem zastupitelstva je ten, kdo je pro výkon této funkce dlouhodobě uvolněn ze svého pracovního poměru, ale také ten, kdo nebyl v pracovním poměru před svým zvolením do funkce, ale funkci vykonává ve stejném rozsahu jako člen dlouhodobě uvolněný. Za výkon funkce má uvolněný člen nárok na měsíční odměnu, kterou mu musí obec vyplácet. Neuvolněný člen naproti tomu odměnu získat může, ale nemusí. Výše odměny je stanovena v závislosti na druhu vykonávané funkce a počtu obyvatel a skládá se ze dvou složek, pevně stanovené částky podle druhu vykonávané funkce a příplatku podle počtu obyvatel (Svaz měst a obcí České republiky, 2010).

V zákoně o obcích je také upravena odměna při skončení funkčního období, která náleží jak uvolněným, tak i neuvolněným členům zastupitelstva. Výše odměny je závislá na počtu celých ukončených let výkonu funkce, maximálně však může dosáhnout šestinásobku měsíční odměny (Svaz měst a obcí České republiky, 2010).

Zastupitelstvo se schází podle potřeby, nejméně jednou za tři měsíce. Zasedání zastupitelstva svolává a zpravidla řídí starosta obce, pokud tak neučiní, může svolat zastupitelstvo místostarosta, případně jiný člen zastupitelstva. Zasedání jsou zásadně veřejná, tedy obecní úřad informuje o místě, čase a programu konání zastupitelstva na úřední desce obecního úřadu, a to nejméně sedm dnů před zasedáním. Usnášeníschopné je zastupitelstvo, pokud je přítomna nadpoloviční většina všech členů (Svaz měst a obcí České republiky, 2010).

### **1.4.2 Výbor**

Zastupitelstvo obce může zřídit jako kontrolní orgány výbory. Ze zákona zastupitelstvo musí vždy zřídit výbor finanční a kontrolní. Předsedou výboru musí být člen zastupitelstva a výbor se zpětně zastupitelstvu zodpovídá. Počet členů výboru musí být vždy lichý a má nejméně 3 členy. Je usnášeníschopný, vyslovila-li souhlas nadpoloviční většina všech členů výboru. Členy výboru nesmějí být starosta, místostarosta, tajemník obecního úřadu ani osoby zabezpečující rozpočtové a účetní práce na obecním úřadě (Zákon č. 128/2009 Sb.).

Kontrolní výbor kontroluje plnění usnesení zastupitelstva obce a rady obce, kontroluje dodržování právních předpisů ostatními výbory obecním úřadem na úseku samosprávné působnosti a plní další kontrolní úkoly, jimiž je pověřilo zastupitelstvo (Zákon č. 128/2009 Sb.).

Finanční výbor provádí kontrolu hospodaření s majetkem a finančními prostředky obce a plní další úkoly, jimiž je zastupitelstvo pověřilo (Zákon č. 128/2009 Sb.).

### **1.4.3 Rada obce**

Rada obce je výkonný orgán obce a za svou činnost odpovídá zastupitelstvu. Rada obce je tvořena starostou, místostarostou a dalšími členy rady zvolenými z řad členů zastupitelstva a volí se na ustanovujícím zasedání zastupitelstva. Počet členů musí být lichý, je to nejméně 5 a nejvíce 11 členů, avšak má-li zastupitelstvo méně než 15 zastupitelů, rada obce se nevolí a její pravomoc vykonává v omezeném rozsahu starosta a zbytek kompetencí vykonává zastupitelstvo obce. Rada obce připravuje návrhy pro jednání zastupitelstva a zabezpečuje plnění zastupitelstvem přijatých usnesení (Lajtkepová, 2009).

Radě obce je vyhrazeno podle Svazu měst a obcí České republiky (2010) například:

- zabezpečovat hospodaření obce podle schváleného rozpočtu, provádět rozpočtová opatření v rozsahu stanoveném zastupitelstvem a vydávat nařízení obce,
- rozhodovat o uzavírání nájemních smluv a smluv o výpůjčce,

- stanovit celkový počet zaměstnanců obce v obecním úřadu i organizačních složkách obce,
- kontrolovat, jak plní obecní úřad své úkoly a komise v samostatné působnosti obce.

#### **1.4.4 Komise**

Rada obce si může zřídit jako poradní orgány komise, které jí předkládají svá stanoviska a náměty a jež se jí zodpovídají. Komise mohou být ale také výkonným orgánem, neboť jim starosta může po projednání s ředitelem krajského úřadu svěřit výkon přenesené působnosti, tedy státní správy. Komise při výkonu svěřeného úseku státní správy se zodpovídají starostovi, avšak ve správním řízení je nadřízeným orgánem krajský úřad (Svaz měst a obcí České republiky, 2010).

#### **1.4.5 Starosta a místostarosta obce**

Starosta zastupuje obec navenek. Je volen z řad členů zastupitelstva obce a za výkon své funkce se zastupitelstvu zodpovídá (Lajtkepová, 2009).

Mezi činností starosty patří například (Svaz měst a obcí České republiky, 2010):

- včasné objednání kontroly hospodaření obce za uplynulý kalendářní rok,
- plní úkoly zaměstnavatele podle zvláštních předpisů, tedy uzavírá a ukončuje pracovní poměr zaměstnanců obce a stanovení platu,
- odpovídá za informovanost veřejnosti o činnosti obce,
- podepisuje právní předpisy,
- může pozastavit výkon usnesení rady a věc předložit k rozhodnutí nejbližšímu zasedání zastupitelstva.

Zástupcem starosty je místostarosta, jenž zastupuje starostu v době jeho nepřítomnosti nebo v době, kdy starosta ze zákonem určených důvodů nevykonává svou funkci. Místostarosta při zastupování starosty vykonává všechny úkoly, jež ze zákona přísluší starostovi. Spolu se starostou pak místostarosta podepisuje právní předpisy obce, tedy obecně závazné vyhlášky a nařízení obce. Avšak nepodepíší-li právní předpisy oba, starosta i místostarosta, jak tomu zákon o obcích předpokládá, nenastává neplatnost

právního předpisu, neboť je rozhodující přijetí právního předpisu zastupitelstvem či radou obce a zveřejnění předpisu zákonem předepsanou formou (Svaz měst a obcí České republiky, 2010).

#### **1.4.6 Obecní úřad**

Obecní úřad tvoří starosta, místostarosta, tajemník (je-li tato funkce zřízena) a zaměstnanci obce zařazení do obecního úřadu. Funkce tajemník se zřizuje ze zákona, tedy povinně, v obcích s pověřeným obecním úřadem. V čele stojí starosta obce. Obecní úřad, v oblasti samostatné působnosti, plní úkoly, které mu uložilo zastupitelstvo obce nebo rada obce, pomáhá výborům v jejich činnosti a rozhoduje v případech stanovených zákonem o obcích nebo zvláštním zákonem. Obecní úřad vykonává přenesenou působnost svěřenou obci s výjimkou věcí patřících do působnosti jiného orgánu, nebo které jsou delegovány na komise rady (Svaz měst a obcí České republiky, 2010; Zákon č. 128/2009 Sb.).

### **1.5 Nástroje finančního hospodaření obce**

Finanční hospodaření obce se řídí jejím ročním rozpočtem a rozpočtovým výhledem. Obec vede účetnictví podle zvláštního zákona (Zákon č. 250/2000 Sb.).

#### **1.5.1 Rozpočtový výhled obce**

Rozpočtový výhled je pomocným nástrojem obce sloužící pro střednědobé finanční plánování rozvoje jeho hospodářství. Sestavuje se na základě uzavřených smluvních vztahů a přijatých závazků zpravidla na 2 až 5 let následujících po roce, na který se sestavuje roční rozpočet obce (Zákon č. 250/2000 Sb.).

Rozpočtový výhled obsahuje souhrnné základní informace o příjmech a výdajích, zejména o dlouhodobých závazcích, u nichž se uvede jejich dopad na hospodaření obce po celou dobu jejich trvání, a pohledávkách, o finančních zdrojích a potřebách dlouhodobě realizovaných záměrů (Zákon č. 250/2000 Sb.).

### 1.5.2 Rozpočet obce

Rozpočet obce je obecně chápán jako peněžní fond, finanční plán, bilance či nástroj prosazování cílů veřejné politiky. Rozpočet obce jako finanční plán slouží k řízení hospodaření obce. Je sestavován jen na období jednoho kalendářního roku v návaznosti na rozpočtový výhled, dále na základě údajů z rozpisu státního rozpočtu na příslušný rok, který je vydán po schválení státního rozpočtu na příslušný rok, a v návaznosti na jiné veřejné rozpočty, k nimž má obec finanční vztah (Lorenc a Kašpárková, c2013; Marková, 2000).

Rozpočet se sestavuje zpravidla jako vyrovnaný, ale může být schválen také jako přebytkový, jestliže některé příjmy daného roku jsou určeny k využití v následujících letech nebo jsou-li určeny ke splácení jistiny úvěrů, které obec eviduje. Rozpočet však může být schválen jako schodkový, ale to pouze v případě, že schodek bude možné uhradit některými z následujících možností podle Lorence a Kašpárkové (c2013):

1. finančními prostředky z minulých let,
2. kontokorentním úvěrem (kontokorentní úvěr lze vysvětlit jako čerpání běžného účtu do záporného stavu),
3. smluvně zabezpečenou půjčkou, úvěrem, návratnou finanční výpomocí nebo výnosem z prodeje komunálních dluhopisů obce,
4. prodejem finančních aktiv, vázaných v jiné formě, než jsou peněžní prostředky na bankovním účtu, například dlužné nebo majtkové cenné papíry, apod.

Z výše uvedeného vyplývá, že nesmí dojít ke schválení schodkového rozpočtu obce, který nebude mít schodek finančních prostředků krytý (Lorenc a Kašpárková, c2013).

Z **dlohodobého hlediska** platí u hospodaření obcí **3 základní principy**. Prvním principem je **zásada vyrovnanosti rozpočtu**, což znamená, že z krátkodobého hlediska může být rozpočet deficitní, ale tento schodek by měl být vyrovnán přebytkem jiných rozpočtových období. Schodkové hospodaření by však mělo sloužit pouze k profinancování mimořádných investic, nikdy však k zabezpečení běžného provozu. Druhým principem je princip **jednotnosti**, to znamená, že příjmy i výdaje rozpočtu jsou vyhodnocovány a předkládány současně, z čehož zároveň plyne, že je schvalován případný přebytek nebo schodek hospodaření. Třetím, posledním, principem je princip **univerzality**, což znamená, že v rozpočtu musí být schvalovány veškeré operace

podléhající rozpočtovému hospodaření a nelze některou část opomenout či záměrně vyjmout (Lorenc a Kašpárková, c2013).

Obsahem rozpočtu jsou příjmy a výdaje a ostatní peněžní operace, včetně tvorby a použití peněžních fondů, pokud není dále uvedeno, že probíhají mimo rozpočet. Tyto peněžní fondy může obec zřizovat, není to však povinností, pro konkrétní účely anebo bez účelového určení. Zdrojem peněžních fondů jak účelových, tak i neúčelových mohou být zejména přebytky hospodaření z minulých let či příjmy běžného roku, které nejsou určeny k využití v běžném roce. Peněžní fondy účelové však mohou být tvořeny také převody prostředků z rozpočtu během roku. Mimo rozpočet se uskutečňují peněžní operace týkající se cizích prostředků a sdružených prostředků. Podnikatelská činnost obce se také sleduje mimo rozpočtové příjmy a výdaje. Výsledek podnikatelské činnosti se promítne do rozpočtu a je součástí závěrečného účtu obce (Zákon č. 250/2000 Sb.; Marková, 2000).



### 1.5.3 Obecné schéma rozpočtu obce

<p><b>Příjmy</b></p> <p><b>Nenávratné:</b></p> <p><b>Běžné:</b></p> <p><b>Třída 1 – daňové</b></p> <ul style="list-style-type: none"> <li>▪ svěřené (výlučné) daně (DzNem, resp. i DPPO placená obcí)</li> <li>▪ sdílené daně (část DPFO a DPPO, část DPH)</li> <li>▪ místní poplatky<sup>1</sup></li> <li>▪ správní poplatky<sup>2</sup></li> </ul> <p><b>Třída 2 – nedaňové – poplatky za služby</b></p> <ul style="list-style-type: none"> <li>▪ příjmy z pronájmu majetku</li> <li>▪ příjmy od OS, PO</li> <li>▪ zisk municipálních podniků, resp. podíl na zisku po zdanění</li> <li>▪ dividendy z akcií, přijaté úroky</li> <li>▪ ostatní:</li> <li>▪ doplňkové</li> <li>▪ přijaté sankční pokuty apod.</li> </ul> <p><b>Třída 3 – kapitálové:</b></p> <ul style="list-style-type: none"> <li>▪ z prodeje majetku – nemovitého a movitého dlouhodobého majetku</li> <li>▪ z prodeje akcií a majetkových podílů</li> </ul> <p><b>Třída 4 – přijaté dotace:</b></p> <ul style="list-style-type: none"> <li>▪ běžné <b>neinvestiční</b> dotace, a to             <ul style="list-style-type: none"> <li>– neúčelové (všeobecné)</li> <li>– účelové (specifické)</li> </ul> </li> <li>▪ kapitálové – <b>investiční</b> transfery             <ul style="list-style-type: none"> <li>– účelové</li> <li>– neúčelové</li> </ul>             (od jiné vládní úrovně, tj. ze SR, stát. fondů, rozpočtu kraje apod.)</li> </ul> <p><b>Třída 8 – část:</b></p> <ul style="list-style-type: none"> <li>▪ přijaté splátky půjček</li> <li>▪ ostatní</li> </ul> <p><b>Návratné – část třídy 8:</b></p> <ul style="list-style-type: none"> <li>▪ přijaté střednědobé a dlouhodobé úvěry</li> <li>▪ příjmy z emise komunálních obligací</li> </ul>	<p><b>Výdaje</b></p> <p><b>Nenávratné:</b></p> <p><b>Třída 5 – běžné (neinvestiční):</b></p> <ul style="list-style-type: none"> <li>▪ mzdy a platy</li> <li>▪ povinné pojistné za zaměstnance</li> <li>▪ materiálové</li> <li>▪ energie</li> <li>▪ nájemné</li> <li>▪ sociální dávky</li> <li>▪ výdaje na municipální podniky</li> <li>▪ sankce za porušení rozpočtové kázně</li> <li>▪ placené pokuty</li> <li>▪ placené úroky</li> <li>▪ dotace vlastním OS a jiným subjektům</li> <li>▪ neinvestiční příspěvky PO</li> <li>▪ výdaje na sdružování finančních prostředků (neinvestiční)</li> <li>▪ příspěvky do R – DSO</li> <li>▪ ostatní (poskytnuté dary apod.)</li> </ul> <p><b>Třída 6 – kapitálové (investiční):</b></p> <ul style="list-style-type: none"> <li>▪ na pořízení hmotného a nehmotného dlouhodobého majetku</li> <li>▪ na nákup cenných papírů</li> <li>▪ na kapitálové investiční poskytnuté dotace OS a různým subjektům</li> <li>▪ na investiční příspěvky PO</li> </ul> <p><b>Třída 8 – část:</b></p> <ul style="list-style-type: none"> <li>▪ splátky úvěrů, minulých emisí komunálních obligací</li> <li>▪ ostatní</li> </ul> <p><b>Návratné – část třídy 8:</b></p> <ul style="list-style-type: none"> <li>▪ investiční půjčky poskytnuté různým subjektům pro účely zhodnocení finančních prostředků</li> </ul>
---	--

Obrázek č. 3: Obsah rozpočtu obce – obecné schéma (Zdroj: Peková, 2011, s. 195)

### 1.5.4 Příjmy rozpočtu obce

#### 1.5.4.1 Daňové příjmy

Daňové příjmy tvoří největší skupinu z celkových příjmů rozpočtu obce. Do daňových příjmů jsou zahrnovány: svěřená daň - daň z nemovitosti, sdílené daně – daň z příjmů a DPH, místní poplatky a správní poplatky (Peková, 2011).

### **Svěřené daně**

Mezi svěřené daně patří daň z nemovitosti, případně i daň z příjmů právnických osob placená obcí (Peková, 2011).

Výnos daně z nemovitostí je stoprocentním příjmem rozpočtu obce a zároveň je to jediná daň, u které obce může částečně ovlivnit její výši. Daň z nemovitostí se platí ze staveb a z pozemků a vyměřuje se za zdaňovací období dopředu, a to vždy podle stavu k 1. lednu. Zákon o dani z nemovitosti umožňuje zastupitelstvu obce použít tři typy koeficientů, kterými se sazba daně upravuje (Svaz měst a obcí České republiky, 2010):

1. **Velikostní koeficient.** Obec má pravomoc koeficient, který je pro ni stanoven ze zákona, zvýšit o jednu kategorii, nebo snížit o jednu až tři kategorie,
2. **Vnitřní koeficient.** Pro ostatní stavby, mimo obytných domů, ale včetně samostatných nebytových prostor, lze zvýšit sazbu daně ze staveb koeficientem o velikosti 1,5 (bez závislosti na počtu obyvatel v obci). Obec sama rozhoduje, zda koeficient zavede, či nikoli. Výši tohoto koeficientu však měnit nelze. Rekreační stavby v národních parcích mají tento koeficient ve výši 2,0.
3. **Místní koeficient.** Jedná se o koeficient ve výši 2, 3, 4 nebo 5, jímž se násobí celková daňová povinnost poplatníka. Tento koeficient nelze použít na ornou půdu a další druhy pozemků. Koeficienty stanovuje obec obecně závaznou přihláškou, která musí nabýt účinnost nejpozději 1. ledna následujícího zdaňovacího období a platnosti nejpozději 1. srpna předchozího zdaňovacího období, a musí být nejpozději do pěti kalendářních dnů od nabytí platnosti zaslána příslušnému správci daně (finančnímu úřadu).

Obci plyne nárok na celý výnos daně z příjmů právnických osob v případech, kdy poplatníkem je sama příslušná obec (s výjimkou daně vybírané srážkou podle zvláštní sazby). Pokud je však daň dodatečně doměřena finančním úřadem, musí ji obec skutečně uhradit a výnos se rozděluje podle standardního postupu (Svaz měst a obcí České republiky, 2010).

### **Sdílené daně**

Do daní sdílených patří daň z příjmů fyzických osob, daň z příjmů právnických osob a daň z přidané hodnoty (Peková, 2011).

Obce mají nárok podle zákona č. 243/2000 Sb., o rozpočtovém určení daní, u výše uvedených daní:

- a) na podíl na 20,83 % z celostátního hrubého výnosu daně z přidané hodnoty,
- b) na podíl na 22,87 % z celostátního hrubého výnosu daně (záloh na daň) z příjmů fyzických osob ze závislé činnosti a funkčních požitků, odváděné zaměstnavatelem jako plátcem daně podle zákona o daních z příjmů,
- c) na podíl na 23,58 % z celostátního hrubého výnosu daně (záloh na daň) z příjmů fyzických osob vybírané srážkou podle zvláštní sazby, s výjimkou výnosů uvedených pod písmenem b),
- d) na podíl na 23,58 % z 60 % z celostátního hrubého výnosu daně (záloh na daň) z příjmů fyzických osob sníženého o výnosy uvedené v písmenech b) a c),
- e) na podíl na 23,58 % z celostátního hrubého výnosu daně z příjmů právnických osob, s výjimkou daně hrazené obcemi a kraji,
- f) na 30 % z výnosu záloh na daň z příjmů fyzických osob, které mají na území obce bydliště ke dni jejich splatnosti, a výnosu daně (vyrovnání a dodatečně přiznaná nebo dodatečně vyměřená daň) z příjmů fyzických osob, které měly na území obce bydliště (trvalý pobyt) k poslednímu dni zdaňovacího období,
- g) na podíl na 1,5 % z celostátního hrubého výnosu daně (záloh na daň) z příjmů fyzických osob ze závislé činnosti a z funkčních požitků odváděné zaměstnavatelem jako plátcem daně z příjmů, s výjimkou daně z příjmů fyzických osob vybírané srážkou podle zvláštní sazby.

### **Místní poplatky**

Místní poplatky spadají do příjmů daňových, což lze vyčíst s obrázkem č. 3, a o využití těchto zdrojů rozhoduje pouze zastupitelstvo obce. Místní poplatky mají fakultativní charakter, čímž je myšlena možnost zastupitelů rozhodovat o tom, zda se vůbec budou vybírat a případně v jaké výši. Tyto poplatky obec zavádí obecně závaznou vyhláškou a poměr jejich nákladů a výtěžnosti by měl představovat jedno ze základních kritérií, zda je zavést či ne (Svaz měst a obcí České republiky, 2010).

Podle zákona č. 565/1990 Sb., o místních poplatcích mohou obce vybírat tyto místní poplatky:

- ze psů,

- za lázeňský nebo rekreační pobyt,
- za užívání veřejného prostranství,
- ze vstupného,
- z ubytovací kapacity,
- za povolení k vjezdu s motorovým vozidlem do vybraných míst a částí měst,
- za provoz systému shromažďování, sběru, přepravy, třídění, využívání a odstraňování komunálních odpadů,
- za zhodnocení stavebního pozemku možností jeho připojení na stavbu vodovodu nebo kanalizace.

U každého z výše uvedených poplatků jsou upraveny základní náležitosti, tj. poplatník, předmět, základ, maximální sazba, osvobození od placení, případně slevy, splatnost, sankce. Obec může obecně závaznou vyhláškou rozšířit okruh osvobození, upřesnit podmínky pro placení či diferencovat sazbu (Svaz měst a obcí České republiky, 2010).

### **Správní poplatky**

Správní poplatky patří také mezi daňové příjmy obcí a měly by pokrýt náklady správních úkonů v rámci přenesené působnosti. Tyto poplatky plní dva cíle. Prvním cílem je, že žadatel přispívá určitou finanční částkou na činnost správních orgánů za úkon, který se ho bezprostředně týká, a zadruhé je důvodem existence správních poplatků snaha předejít zatěžování veřejné správy zbytečnými podáními. Výši konkrétních správních poplatků nebo způsob výpočtu správních poplatků upravuje Zákon č. 634/2004 Sb., o správních poplatcích (Svaz měst a obcí České republiky, 2010).

#### **1.5.4.2 Nedaňové příjmy**

Druhou významnou skupinou vlastních příjmů jsou příjmy nedaňové, jejichž strukturu i výši může obec svým rozhodnutím, svými aktivitami ovlivnit. Jde o nezanedbatelnou část příjmů, byť jde víceméně o příjmy jednorázové, které neplynou z nějaké povinnosti uložené zákonem, ale z určité aktivity obce či jiných subjektů ve prospěch obce (Peková, 2011).

Mezi příjmy nedaňové řadíme podle Svazu měst a obcí České republiky (2010):

- výnosy majetku, který obec vlastní,
- příjmy, které plynou z dalšího vlastního hospodaření obce,
- příjmy z hospodaření subjektů, jež obec založila či zřídila,
- výnosy z úroků,
- sankční platby,
- prostředky sdružené.

#### **1.5.4.3 Přijaté transfery (dotace)**

Jedná se o dotace, které mohou obce získat z různých úrovní veřejných rozpočtů, například ze státního rozpočtu, z rozpočtů krajů apod. Dotace představují hned po daňových příjmech druhý nejvýznamnější zdroj financování obecních aktivit. Dotace jsou poskytovány buďto na investiční, nebo na neinvestiční účely. Pro většinu obcí má úspěch při získávání dotací zásadní vliv při rozhodování, zda danou investici realizovat, či nikoli. Pokud jde o dotace ze státního rozpočtu, ze státních fondů a z rozpočtů kraje, hovoříme dnes pouze o dotacích účelových. Zvláštní kategorií jsou tzv. účelové příspěvky poskytované ze státního rozpočtu obcím. Tyto příspěvky se sice poskytují na určitý účel, ale proti „tradiční“ dotaci nemusí tyto příspěvky příjemce zúčtovat. Typickým příkladem je příspěvek na výkon státní správy. Dotace a zejména pak dotace investičního charakteru jsou naopak administrativně mnohem náročnější na získání i kontrolu. Poskytování dotací ze státního rozpočtu upravují rozpočtová pravidla a tyto dotace může poskytnout pouze ústřední orgán státní správy, Akademie věd a Grantová agentura České republiky, nebo ten, koho určí zvláštní zákon (Svaz měst a obcí České republiky, 2010).

Dotace se poskytuje jen na základě žádosti. Rozhodnutí o poskytnutí dotace pak obsahuje označení jejího příjemce, účel, na který je poskytována, a podmínky jejího použití. Části nevyužité dotace se následně vracejí do rozpočtu, ze kterého byly poskytnuty. Jestliže obec nesplní podmínky dotace, dopouští se tzv. porušení rozpočtové kázně, kdy případné sankce stanovuje zákon o rozpočtových pravidlech územních rozpočtů (Svaz měst a obcí České republiky, 2010).

#### **1.5.4.4 Návrtné zdroje**

Pocituje-li obec nedostatek vlastních prostředků, může využít návratných finančních zdrojů, a to jak úročených, tak i neúročených. Bezúročnou půjčku lze získat pouze v rámci systému veřejných rozpočtů. Obec má při jednání s bankami standardní postavení klienta. Přestože jsou obce považovány za dobré klienty, v souvislosti s finanční krizí v roce 2008 banky zpřísnily také v tomto sektoru svá posuzování bonity (Svaz měst a obcí České republiky, 2010).

Návratné finanční zdroje by měly sloužit zejména ke krytí investičních nákladů spojených s pořízením nového majetku obce, popřípadě s rekonstrukcí majetku dosavadního. Při konečném rozhodování o přijetí úvěru musí zastupitelstvo pečlivě posoudit schopnost obce splácet vypůjčenou částku. Obec si může odpovědně půjčit finanční prostředky v případě, že je schopna splácet z rozdílu mezi běžnými příjmy a běžnými výdaji a ještě jí zůstává rezerva, která by měla zůstat k řešení neočekávaných událostí (Svaz měst a obcí České republiky, 2010).

### **1.5.5 Výdaje rozpočtu obce**

#### **1.5.5.1 Běžné výdaje**

Rozhodující skupinou výdajů rozpočtu obce jsou běžné výdaje související s financováním zabezpečování veřejných statků. Běžné výdaje můžeme dělit na neinvestiční nákupy, neinvestiční transfery (dotace) a neinvestiční půjčky. Běžné výdaje představují v průměru 2/3 z celkových výdajů rozpočtu obce, avšak jsou mezi obcemi rozdíly (Svaz měst a obcí České republiky, 2010; Peková, 2011).

Mezi běžné výdaje patří tedy výdaje na chod obecního nebo městského úřadu, na provoz škol, údržbu ulic, náměstí, veřejných prostranství, provoz veřejného osvětlení, hřbitova, obecní policie, podpora místní kultury, sportu atd. Některé z těchto výdajů se obtížněji plánují, například výdaje na topení nebo na odklizení sněhu. Existují však i výdaje, které volení zastupitelé téměř nemohou ovlivnit, neboť jejich výši určuje obecně závazný právní předpis, například nařízení vlády o platových poměrech zaměstnanců ve veřejných službách a správě, které stanovuje platy úředníků obecního úřadu (Svaz měst a obcí České republiky, 2010).

Kromě výdajů obce na samostatnou působnost je třeba také počítat s výdaji na výkon přenesené působnosti. Vzhledem k rozdělení obcí podle rozsahu výkonu přenesené působnosti (obce základní, obce s pověřeným obecním úřadem a obce s rozšířenou působností) rostou celkové náklady s velikostí obcí. Tedy i u stejně velkých obcí se náklady budou lišit v případě, že jedna z nich vykonává například činnost matričního nebo stavebního úřadu (Svaz měst a obcí České republiky, 2010).

### **1.5.5.2 Kapitálové výdaje**

Kapitálové výdaje souvisejí s financováním investic v lokálním veřejném sektoru a podílejí se v průměru 1/3 na celkových výdajích rozpočtu obce, mezi obcemi jsou však rozdíly. Patří sem výdaje na investiční výstavbu, nákup nemovitostí, a to jak staveb, tak pozemků. Dále také výdaje na generální rekonstrukce budov a zařízení, které zvyšují hodnotu majetku, i výdaje na nákup akcií, finanční vklady do obchodních společností a investiční dotace fyzickým a právnickým osobám (Svaz měst a obcí České republiky, 2010; Peková, 2011).

Investiční výdaje obce lze v mnoha případech označit za veřejnou zakázku, jejímž předmětem je úplatné poskytnutí dodávek či služeb nebo úplatné provedení stavebních prací. Obec však nemusí zadávat zakázku podle zákona č. 137/2006 Sb., o veřejných zakázkách, jde-li o tzv. zakázku malého rozsahu, jejíž předpokládaná hodnota bez DPH nedosáhne 2 miliony Kč (dodávka zboží a služeb) nebo 6 milionů Kč (stavební práce). Při zadávání jakýchkoliv veřejných zakázek musí obec dodržovat dle výše uvedeného zákona o veřejných zakázkách zásady transparentnosti, rovného zacházení a zákazu diskriminace (Svaz měst a obcí České republiky, 2010).

Na financování investic obvykle získávají obce nenávratné účelové kapitálové dotace ze státního rozpočtu nebo z dalších fondů. Nicméně mohou být tyto výdeje kryty i návratnými finančními prostředky, kdy obce využívají investiční úvěry, půjčky z rozpočtové soustavy, v menší míře pak i z vydávání komunálních obligací (Lajtkepová, 2009).

### **1.5.6 Vypracování rozpočtu**

Rozpočet obce se vypracovává na jeden kalendářní rok, jednak v návaznosti na vlastní rozpočtový výhled, ale také v návaznosti na údaje z rozpisu platného státního rozpočtu nebo rozpočtového provizoria. Vzhledem k jednotnosti rozpočtové soustavy České republiky jsou to v případě obcí vztahy jak k rozpočtu státnímu, tak rozpočtu příslušného kraje. Zákon však nestanovuje povinnost čekat se schválením rozpočtu až do chvíle, kdy dojde ke schválení státního rozpočtu poslaneckou sněmovnou nebo rozpočtu kraje zastupitelstvem kraje. Zastupitelstvo obce jej může schválit také dříve, ovšem bez dotačních vztahů, které po schválení veřejných rozpočtů, doplní prostřednictvím rozpočtového opatření, viz kapitola Hospodaření obce podle schváleného rozpočtu. Zpracováním návrhu rozpočtu je pověřen výkonný orgán, zpravidla finanční výbor. Obec zveřejní návrh svého rozpočtu po dobu nejméně 15 dnů přede dnem jeho projednávání na zasedání zastupitelstva obce na své úřední desce, kde je možné vystavit návrh rozpočtu v užším rozsahu, a způsobem umožňujícím dálkový přístup, kde je povinné zveřejnit úplné znění návrhu rozpočtu. Připomínky k návrhu rozpočtu mohou občané uplatnit buďto písemně ve stanovené lhůtě, nebo ústně při projednávání rozpočtu na zasedání zastupitelstva (Marková, 2000; Lorenc a Kašpárková, 2013; Zákon č. 250/2000 Sb.).

### **1.5.7 Projednání a schválení rozpočtu**

Schvalování rozpočtu se skládá z projednání návrhu rozpočtu a schválení rozpočtu. Projednání rozpočtu probíhá na zasedání zastupitelstva, které je vždy veřejné. Zasedání svolává a zpravidla řídí starosta obce. Schvaluje se jak struktura příjmů a výdajů, tak i celkový výše rozpočtu obce. Forma, ve které má být rozpočet schvalován, není stanovena. K platnému usnesení, jak již bylo zmíněno, je zapotřebí souhlasu nadpoloviční většiny všech členů zastupitelstva. Po schválení rozpočtu obce v zastupitelstvu se provádí neprodleně rozpis rozpočtu. Součástí rozpisu je sdělení závazných ukazatelů rozpočtu těm subjektům, které jsou povinny se jimi řídit. Při rozpisu rozpočtu se rozpočet obce člení podle podrobné rozpočtové skladby (Marková, 2000).



### **1.5.8 Rozpočtové provizorium obce**

Není-li rozpočet schválen do 1. ledna rozpočtového roku, řídí se rozpočtové hospodaření v době do schválení rozpočtu pravidly rozpočtového provizoria. Rozpočtové příjmy a výdaje uskutečněné v době rozpočtového provizoria se stávají po schválení rozpočtu příjmy a výdaji daného rozpočtu (Zákon č. 250/2000 Sb.; Svaz měst a obcí České republiky, 2010).

Hospodaření podle rozpočtového provizoria předpokládá vždy existenci zásad pro jeho stanovení. Pokud nejsou pravidla stanovena, je nutné k zajištění finančního rámce hospodaření, aby zastupitelstvo na svém posledním zasedání v roce předcházejícím roku, na který měl být rozpočet schválen, tyto pravidla schválilo. Pravidla pro rozpočtové provizorium mohou být schválena v různých podobách a s různou délkou trvání, neexistuje jednoznačný návod, jak mají vypadat. Pravidla by však měla vytvořit dostatečný prostor k zabezpečení běžného chodu obce do doby, než bude rozpočet schválen (Svaz měst a obcí České republiky, 2010; Lorenc a Kašpárková, c2013).

Nehospodaří-li obec alespoň podle pravidel rozpočtového provizoria, jde o správní delikt, za nějž může být obci uložena pokuta až do výše jednoho milionu Kč (Svaz měst a obcí České republiky, 2010).

### **1.5.9 Hospodaření obce podle schváleného rozpočtu**

Obec uskutečňuje své finanční hospodaření v souladu se schváleným rozpočtem. Plnění rozpočtu tedy zachycuje proces, při kterém jsou peněžní zdroje užívány k uskutečnění cílů stanovených rozpočtem. Po celý rozpočtový rok by měla být prováděna pravidelná, systematická a úplná kontrola hospodaření a také kontrola hospodaření zřízených a založených právnických osob a zařízení. Významnou roli při kontrolách hospodaření podle schváleného rozpočtu obce hraje kontrolní a finanční výbor zastupitelstva. Tyto výbory musí průběžně o plnění hospodaření zastupitelstvo informovat (Svaz měst a obcí České republiky, 2010; Lorenc a Kašpárková, c2013; Zákon č. 250/2000 Sb.).

Dojde-li k situaci, která si během roku vyžádá změnu v rozpočtu, lze tuto změnu provést výhradně tzv. rozpočtovým opatřením. Zákon o rozpočtových pravidlech taková opatření umožňuje, v některých případech i dokonce ukládá. Změny v rozpočtu

schvaluje zastupitelstvo obce nebo v rozsahu stanoveném zastupitelstvem může projednat a schválit opatření také rada obce. Pokud by se změny schváleného rozpočtu neprováděly rozpočtovými opatřeními, šlo by o správní delikt, za který může být obce uložena pokuta až do výše jednoho milionu Kč (Svaz měst a obcí České republiky, 2010).

#### **1.5.10 Závěrečný účet obce**

Po skončení kalendářního (rozpočtového) roku se údaje o ročním hospodaření obce souhrnně zpracovávají do závěrečného účtu, kde jsou obsaženy údaje o plnění rozpočtu příjmů a výdajů v plném členění podle rozpočtové skladby, údaje o hospodaření s majetkem a o dalších finančních operacích, včetně tvorby a použití fondů v tak podrobném členění a obsahu, aby bylo možné zhodnotit finanční hospodaření obce a jí zřízených nebo založených právnických osob. Součástí závěrečného účtu je také vyúčtování finančních vztahů ke státnímu rozpočtu, rozpočtům krajů, obcí atd. Obce mají dále povinnost dát si přezkoumat své hospodaření za uplynulý kalendářní rok. Obec zveřejní návrh závěrečného účtu včetně zprávy o výsledku přezkoumání hospodaření po dobu nejméně 15 dnů přede dnem jeho projednání na zasedání zastupitelstva obce na úřední desce, zde lze zveřejnění v užším rozsahu, a způsobem umožňujícím dálkový přístup, kde je povinnost zveřejnit plný rozsah. Občané mohou předkládat písemné připomínky k návrhu závěrečného účtu obce, a to během stanovené lhůty nebo mohou své připomínky sdělit ústně na projednávání závěrečného účtu na zasedání zastupitelstva. Závěrečný účet včetně zprávy o výsledcích přezkoumání hospodaření za uplynulý rok projedná zastupitelstvo obce do 30. června roku následujícího. Projednání závěrečného účtu se uzavírá vyjádřením souhlasu s celoročním hospodařením, a to bez výhrad, nebo souhlasu s výhradami, na jejichž základě přijme obec opatřená opatření k nápravě zjištěných chyb a nedostatků (Svaz měst a obcí České republiky, 2010; Lorenc a Kašpárková, c2013; Zákon č. 250/2000 Sb.).

## 1.6 Majetek obce

Vlastnictví majetku je důležitým ekonomickým předpokladem existence obce. Z hospodaření s tímto majetkem plynou příjmy do rozpočtu obce, o způsobu využívání rozhodují orgány obce, které jsou také za toto hospodaření odpovědny občanům, kteří jej jako své zástupce tímto úkolem pověřili (Marková, 2000).

Obec jako vlastník majetku má právo majetek užívat, držet a nakládat s ním. Možnosti hospodaření s majetkem ovlivňují i povinnosti a odpovědnost k majetku, který není jednotlivce, ale veřejnoprávní korporace, tedy jedná se o obecní majetek, který tvoří věci i majetková práva, s nimiž obec samostatně hospodaří. Hospodaření s majetkem jiných osob je možné na základě uzavřené smlouvy podle platných právních předpisů (Marková, 2000).

Způsob nabytí majetku do obecního vlastnictví podle Markové (2000):

- originální – vytvoření majetku,
- koupě majetku (na trhu),
- darování či zdědění majetku (jako u osob soukromých),
- převod právní cestou,
- vyvlastnění za náhradu.

Obecní majetek musí být využíván účelně a hospodárně v souladu se zájmy a úkoly obce, které jí vyplývají ze zákonem vymezené působnosti. Obec je povinna pečovat o zachování a rozvoj svého majetku, dále jej musí chránit před zničením, poškozením, odcizením nebo zneužitím. Obec je povinna také chránit svůj majetek před neoprávněnými zásahy a včas uplatňovat právo na náhradu škody a právo na vydání bezdůvodného obohacení. Vyjmenované povinnosti se dají označit za obecné zásady, kterými se řídí každý vlastník majetku, v případě majetku obecního jsou tyto povinnosti uvedeny přímo v zákoně o obcích (Marková, 2000).

Zákon o obcích obsahuje dosti přísná omezení při nakládání s nepotřebným obecním majetkem. Obec může naložit s majetkem obce jen způsoby a za podmínek stanovených právními předpisy (Marková, 2000).

Záměr obce prodat, směnit či darovat nemovitý majetek, pronajmout jej nebo poskytnout jako výpůjčku obec zveřejní po dobu nejméně 15 dnů před projednáním

v orgánech obce vyvěšením na úřední desce obecního úřadu, aby se k němu mohli zájemci vyjádřit a předložit své nabídky. Při úplatném převodu majetku se cena sjednává ve výši, která je v daném místě a čase obvyklá, nejde-li o cenu regulovanou státem. Odchylka od této ceny obvyklé musí být zdůvodněna (Marková, 2000).

## **2 ANALYTICKÁ ČÁST**

Tato část diplomové práce je zaměřena nejprve na představení vybrané obce Vlčnov a následně na její hospodaření, tedy analýzu příjmů a výdajů Vlčnova v letech 2009 až 2013. Data použitá při zpracování této části jsou získána převážně z písemných interních materiálů obce, a to zejména z výkazů pro hodnocení plnění rozpočtu územních samosprávních celků, dobrovolných svazků obcí a regionálních rad, označené Fin 2 – 12 M z jednotlivých let sledovaného období.

### **2.1 Základní údaje o obci Vlčnov**

Vlčnov je odedávna nazýván perlou Slovácka. Obec je proslulá barvitou krásou krajů, vinařstvím, bohatstvím hudebních tradic, lidové architektury, a především zvyků a obyčejů (Východní Slovácko).

#### **Geografická poloha**

Vlčnov se nachází v okrese Uherské Hradiště, ve Zlínském kraji, přibližně 5 km jihozápadně od Uherského Brodu, viz mapa, obrázek č. 4 (Vlčnov, ©2013f).

Obec se rozkládá uprostřed kotliny na posledních výběžcích Bílých Karpat a ze všech stran se sklání k údolí vlčnovského potoka. Tato příznivá zeměpisná poloha, malá nadmořská výška 226 m. n. m i uzavřenost kotliny způsobují, že se obec vyznačuje teplým a příznivým klimatem (Východní Slovácko).

V katastru obce se nacházejí dvě významné přírodní rezervace, a to Vlčnovský háj a Kovářův žleb, kde jsou zachovány vzácné prvky teplomilné fauny a flóry (Východní Slovácko).



Obrázek č. 4: Mapa ČR, kde leží obec Vlčnov (Zdroj: VLČNOV, ©2013f)

### Územní rozloha

Územní rozloha obce Vlčnov k 1. 1. 2013 činí 2 130 ha. Celková výměra obecních pozemků činí celkem 3 980ha. Největší podíl má zemědělská půda s 1 851 ha, poté půda orná s 1 662 ha, se 109 ha následuje půda lesní a nad 100 ha mají také ostatní plochy. Velikost zmíněných druhů pozemků včetně další pozemků obce je uvedena přehledně v tabulce č. 2 (Moštková, 2013; Český statistický úřad, 2012).

Tabulka č. 2: Druhy pozemků v obci Vlčnov k 1. 1. 2013 (Zdroj: Český statistický úřad, 2012)

Druh pozemku	v ha
<b>Zemědělská půda</b>	1 851
<b>Orná půda</b>	1 662
<b>Lesní půda</b>	109
<b>Ostatní plochy</b>	106
<b>Zahrady</b>	94
<b>Trvalé travní porosty</b>	78
<b>Zastavěné plochy</b>	48
<b>Vodní plochy</b>	16
<b>Vinice</b>	16

### Název obce

Název obce pochází z období, kdy byl Vlčnov ještě osadou a často se v jejím blízkém okolí ukazovaly smečky vlků. Obci se tak začalo říkat Vlčice Nové, což bylo později zkráceno na Vlčnov (Moštková, 2013).

## Znak Vlčnova

Znak obce, viz obrázek č. 5 uvedený níže, má v červeno-zlatě polceném štítě vpravo stříbrný vinařský nůž, kosíř se zlatou rukojetí, vlevo černá tyč ovinutá zeleným stonkem vinné révy se dvěma listy a dvěma modrými hrozny. Znak má zdůraznit atributy, které dokládají vinařskou tradici Vlčnova (Moštková, 2013).



Obrázek č. 5: Znak obce Vlčnov (Zdroj: Vlčnov, ©2013f)

## Historie

Podle historiků je pravděpodobné, že obec Vlčnov vznikla už v 10. století, avšak první písemná zpráva se dochovala z roku 1264, kdy obec patřila do područí Boreše z Rýznburka, který v obci vybudoval opevněné sídlo se srázným příkopem, jež měl chránit obyvatele před častými vpády cizích vojsk (Východní Slovácko).

Obec drželo postupně několik pánů, až po poslední vlčnovskou vrchnost, a tou byli Kounicové. V mezičase ztratila tvrz své opodstatnění, upadla, takže dnes po ní není památky (Východní Slovácko).

Nejstarší dochovanou stavbou je část původního kostela zasvěceného sv. Jakubu Staršímu, kdy gotický portál pod věží dosvědčuje, že kostel vznikl někdy v polovině 13. století (Moštková, 2013).

## Současnost

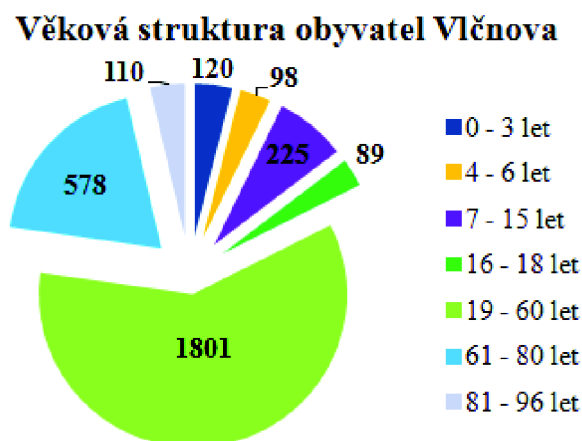
V současné době je obec nejvíce známa každoroční Jízdou králů, která se koná pravidelně, vždy poslední květnový víkend. Průvod tvoří skupina jezdců, v jejímž středu jede na bělouši král oblečený ve starodávném ženském kroji, ruce má vbok a v ústech růži na znamení mlčenlivosti. Vedle něj z každé strany jedou dva pobočníci, kteří tasenými šavlemi krále chrání. Na opentlených koních objíždějí chlapci obec a

zvýšeným hlasem recitují vtipné veršovanéky na oslavu svého krále i jako žádost na jeho obdarování. Jízda králů se koná podle některých zdrojů na památku dne, kdy se zachránil král Matyáš Korvín tak, že převlečen do ženského kroje ujížděl ve stejném průvodu vesnicí. V roce 2011 byla Jízda králů zapsána do nehmotného dědictví UNESCO (Východní Slovácko).

Mimo Jízdu králů lze spatřit největší množství krojů při církevních svátcích, například při prvním svatém přijímání, kdy jsou účastníci oblečeni v blahých obřadních krojích (Východní Slovácko).

### Obyvatelé Vlčnova

V obci má k 30. 10. 2013 trvalé bydliště 3 021 obyvatel. Věková struktura obyvatelstva v obci Vlčnov, viz graf č. 1 (Moštková, 2013).



**Graf č. 1:** Věková struktura obyvatel Vlčnova (Zdroj: Moštková, 2013)

### Služby v obci

Ve Vlčnově se nachází mimo jiné pošta, základní a mateřská škola, knihovna, zdravotnické zařízení, domov pro seniory, obchody, pekárna a cukrárna.

V obci je zavedena kanalizace a vodovod. Je zde také plynofikace. Od roku 2011 funguje v obci také čistička odpadních vod, která byla nově vybudována. (Vlčnov, ©2013f).



V obci lze využít také služeb Czech POINTu, nejpohodlnějšího způsobu, jak z jednoho místa komunikovat s úřady a institucemi. Czech POINT, Český Podací Ověřovací Informační Národní Terminál, je asistovaným místem výkonu veřejné správy, kde každý člověk může získat všechny informace o údajích, které o něm stát vede v centrálních registrech a kde bude moci také učinit jakékoliv podání ke státu. Je zde možné získat ověřené výstupy jednak z veřejných evidencí, jimiž jsou výpisy z živnostenského a obchodního rejstříku, z katastru nemovitostí, insolventního rejstříku a seznamu kvalifikovaných dodavatelů, ale také z neveřejných evidencí, tedy rejstříku trestů, rejstříku trestů právnických osob či bodové hodnocení řidiče. Ceník viz tabulka č. 3 (Vlčnov, ©2013b).

**Tabulka č. 3:** Ceník služby Czech POINT v obci Vlčnov (Zdroj: Vlčnov, ©2013b)

	Cena za 1. stranu	Cena za každou další i započatou stránku
<b>Veřejné evidence</b>	100 Kč	50 Kč
<b>Neveřejné evidence</b>	100 Kč	0 Kč

V Klubu sportu a kultury je zřízeno místní informační centrum, kde se nachází také malá prodejna dárků a upomínkových předmětů z dílen lidových řemeslníků, mapy, pohlednice, letáčky, knihy, CD a kazety, převážně s folklórní a lidovou tematikou, je zde také možnost objednat si průvodce po obci (Východní Slovácko).

Za obcí je postaven stadión TJ Vlčnov, který má jak hřiště fotbalové, tak házenkářské a je zde také vybudováno ubytovací zařízení, jehož kapacita je 35 lůžek s možností přistýlky. Za stadiónem se nachází v příjemném přírodním prostředí koupaliště (Východní Slovácko).

Zajímavý zážitek nabízí také Muzeum lidových pálenic, které bylo ve Vlčnově otevřeno v roce 2010. Ve stálé expozici podomácké výroby destilátů se podařilo shromáždit, zpracovat a vystavit kolem tří desítek kompletních destilačních přístrojů a jejich částí, velké množství dalších potřeb souvisejících s pálením, nádob, vinět a dokumentů (Vlčnov, ©2013e).

Vlčnovem vedou v současnosti dvě cyklostezky, a to cyklostezka, která vede na Velkou Javořinu, a Uherskohradištská vinařská stezka navazující na Moravskou vinnou stezku (Východní Slovácko).

## **Spolky a sdružení**

Příspěvkové organizace obce Vlčnov jsou Klub sportu a kultury a Základní škola a mateřská škola Vlčnov. Mezi společenské organizace ve Vlčnově patří Společnost Jízdy králů, Sbor dobrovolných hasičů, Český červený kříž, Mladí zdravotníci, Svaz postižených civilizačními chorobami, Český svaz včelařů, základní organizace, Český svaz zahrádkářů, základní organizace, Vinaři, Myslivecké sdružení Dřínek, ARTE NATURA, Český svaz chovatelů, Honební společenství, Schola, Sbor, Klub důchodců, Svaz diabetiků, Klub bechtěreviků, občanské sdružení rodičů při základní a mateřské škole Klub dětí a maminek „Broučci“ a Spolek přátel Plotácka. V obci dále působí několik folklorních souborů a cimbálových muzik, dechová hudba, taneční soubory, sportovní oddíly a skautský oddíl (Vlčnov, ©2013g; Vlčnov, ©2013d).

## **Obecní úřad ve Vlčnově (Vlčnov, ©2013c):**

- Adresa: Obecní úřad ve Vlčnově, Vlčnov 124, 687 61 Vlčnov
- IČO: 00291561
- E-mail: obec@vlcnov.cz
- Webové stránky: www.vlcnov.cz

Obecní úřad tvoří starosta pan Jan Pijáček a místostarostka paní Marta Moštková, kteří byli zvoleni z řad zastupitelů zvolených v komunálních volbách, a zaměstnanci (Vlčnov, ©2013a):

- |                     |                                     |
|---------------------|-------------------------------------|
| - Olga Pešlová      | podatelna                           |
| - Bc. Dušan Mikulec | vedoucí hospodářsko-správního úseku |
| - Anna Pešlová      | hlavní účetní                       |
| - Lenka Chvilíčková | matrika                             |
| - Marie Kolajová    | fakturace                           |

## **Orgány obce Vlčnov**

### **Zastupitelstvo obce**

Zastupitelstvo obce Vlčnov má 15 členů, což je maximální počet zastupitelů podle počtu obyvatel, kteří se svolávají podle potřeby, nejméně jedenkrát za 3 měsíce. Členy Zastupitelstva obce Vlčnov jsou Jan Pijáček (starosta), Marta Moštková

(místostarostka), Mgr. Milan Kvasnička, František Dacík, Marie Kašpaříková, Stanislav Moštěk, Ing. Radek Srnec, Jiří Matušík, Jan Kolek, Vlastimil Kovář, Mgr. Michal Slinták, Zdenka Brandysová, Marcel Solík, Mgr. Alena Zemková a Josef Knotek (Vlčnov, ©2013h).

Zastupitelstvo obce Vlčnov na svém zasedání dne 26. 11. 2012 odsouhlasilo usnesení č. Z-80/12/10.14 ze dne 26. 11. 2012, kterým pověřuje radu obce k provádění rozpočtových opatření v omezeném rozsahu, a to příjmy do výše 1 000 000 Kč a výdaje do výše 300 000 Kč (Pešlová, 2014).

Podřízenými organizačními složkami jsou finanční výbor, jehož členové jsou Mgr. Milan Kvasnička (předseda), František Dacík a Jiří Matušík, a kontrolní výbor se členy Stanislavem Mošťkem (předseda), Ing. Radkem Srnecem a Janem Kolkem (Vlčnov, ©2013h).

### **Rada obce**

Radu obce tvoří 5 členů, kterými jsou Jan Pijáček (starosta), Marta Moštková (místostarostka), František Dacík, Marie Kašpaříková a Jiří Matušík (Vlčnov, ©2013i).

Podřízenými organizačními složkami je komise sociální, jejíž členové jsou Marie Kašpaříková (předsedkyně), Mgr. Michal Slinták a Marcel Solík, a dále komise životního prostředí, stavební a veřejného pořádku, kterou tvoří Ing. Jiří Barčík (předseda), Vlastimil Kovář, JUDr. Petra Koničková, Ing. Antonín Tykal a Bedřich Chaloupka (Vlčnov, ©2013i).

### **Sdružení Východní Slovácko**

Společně s dalšími pěti okolními obcemi, kterými jsou Bánov, Bystřice pod Lopeníkem, Korytná, Nivnice a Suchá Loz, utvořil Vlčnov sdružení mikroregion Východní Slovácko, a to za účelem rozvoje turistiky a zajištění moderní rekreační složky infrastruktury regionu, kdy cílem je příjemné interaktivní prostředí sloužící nejen návštěvníkům, ale i místním občanům (Východní Slovácko; Moštková, 2013).

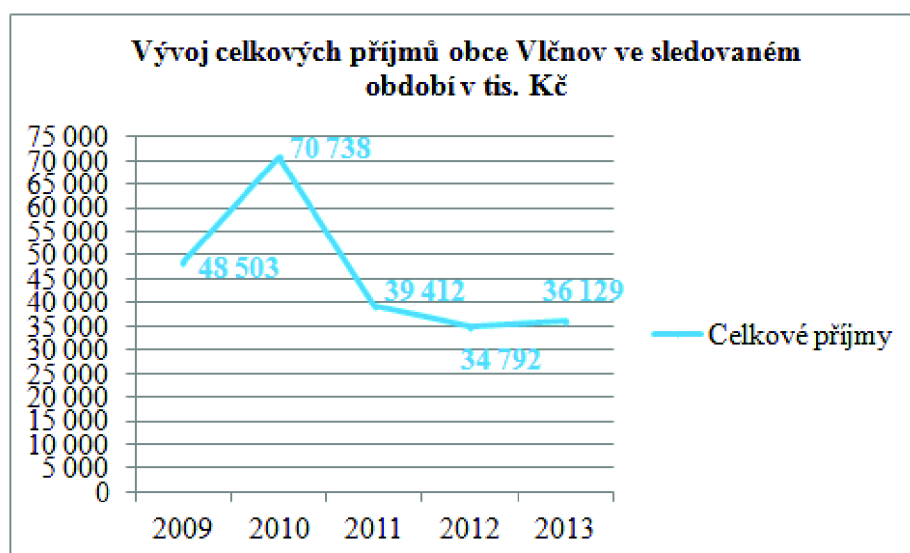
## 2.2 Příjmy obce Vlčnov

### 2.2.1 Vývoj celkových příjmů

Vývoj celkových příjmů obce Vlčnov má ve sledovaném období kolísavý charakter. Z níže uvedeného grafu č. 2 je patrné, že příjmy v jednotlivých letech rostou i klesají. K výraznému růstu celkových příjmů došlo v roce 2010, a to o 45,84 % oproti roku 2009, což bylo způsobeno zejména získáním razantně vyšších transferů. Výše celkových příjmů v jednotlivých letech je uvedena v tabulce č. 4 a grafu č. 2.

**Tabulka č. 4:** Celkové příjmy obce Vlčnov jednotlivých let sledovaného období v tis. Kč (Zdroj: Obec Vlčnov, 2009; Obec Vlčnov, 2010a; Obec Vlčnov, 2011; Obec Vlčnov, 2012a; Obec Vlčnov, 2013)

	Rok				
	2009	2010	2011	2012	2013
Celkové příjmy obce Vlčnov	48 503	70 738	39 412	34 792	36 129



**Graf č. 2:** Vývoj celkových příjmů obce Vlčnov ve sledovaném období v tis. Kč (Zdroj: Obec Vlčnov, 2009; Obec Vlčnov, 2010a; Obec Vlčnov, 2011; Obec Vlčnov, 2012a; Obec Vlčnov, 2013)

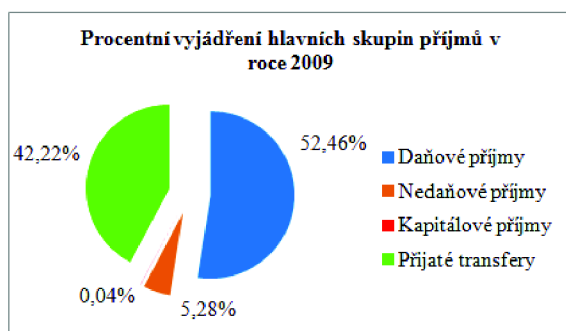
### 2.2.2 Analýza jednotlivých příjmů

Celkové příjmy obce se dělí do 4 hlavních skupin, kterými jsou daňové příjmy, nedaňové příjmy, kapitálové příjmy a přijaté transfery, viz tabulka č. 5, kde jsou uvedeny také výše těchto jednotlivých příjmů.

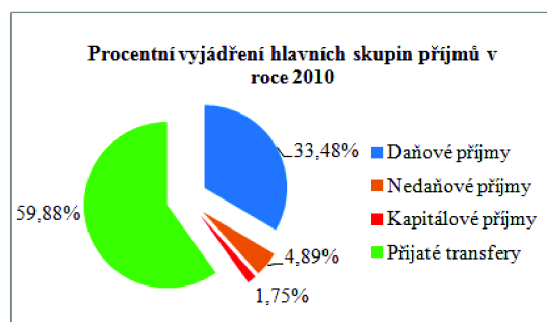
**Tabulka č. 5:** Jednotlivé příjmy obce Vlčnov v letech 2009 až 2013 v tis. Kč (Zdroj: Obec Vlčnov, 2009; Obec Vlčnov, 2010a; Obec Vlčnov, 2011; Obec Vlčnov, 2012a; Obec Vlčnov, 2013)

	Rok				
	2009	2010	2011	2012	2013
Daňové příjmy	25 442	23 684	22 624	22 618	29 983
Nedaňové příjmy	2 562	3 459	3 678	5 251	4 134
Kapitálové příjmy	21	1 236	788	25	0
Přijaté transfery	20 478	42 359	12 322	6 898	2 012
<b>Příjmy celkem</b>	<b>48 503</b>	<b>70 738</b>	<b>39 412</b>	<b>34 792</b>	<b>36 129</b>

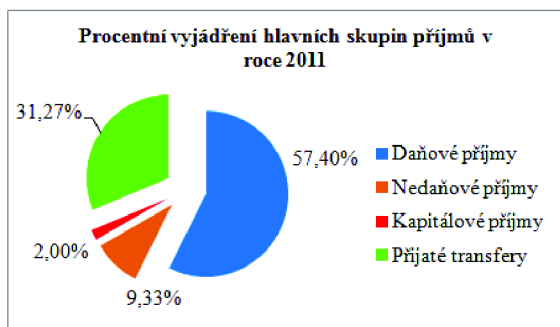
Z tabulky č. 5 a z níže uvedených grafů č. 3, 4, 5, 6 a 7 vyplývá, že ve sledovaném období tvoří v jednotlivých letech největší část celkových příjmů příjmy daňové. V roce 2013 představují daňové příjmy 82,99 % příjmů celkových. Výjimkou je však rok 2010, kdy největší část příjmů celkových tvoří přijaté transfery, konkrétně investiční transfery přijaté ze státního rozpočtu, jejich převážná část je na financování čističky odpadních vod, která byla v tomto roce vybudována. Přijaté transfery jsou nestálým příjmem, u kterého ve sledovaném období dochází k největším výkyvům. Nejmenší část z celkových příjmů v letech 2009 – 2013 zaujímají příjmy kapitálové neboli příjmy jednorázového charakteru. Většinou se jedná o příjmy z prodeje dlouhodobého majetku ve vlastnictví obce (Pešlová, 2014).



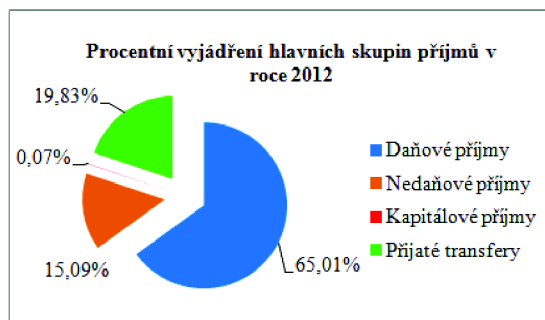
**Graf č. 3:** Procentní vyjádření hlavních skupin příjmů v roce 2009 (Zdroj: Obec Vlčnov, 2009)



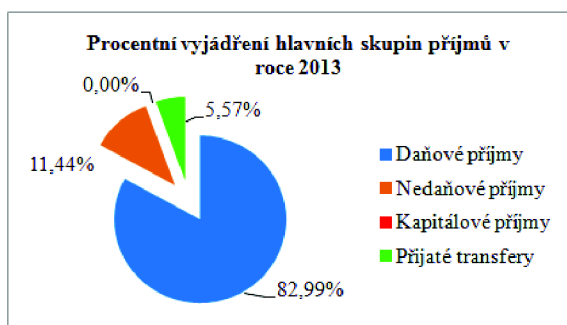
**Graf č. 4:** Procentní vyjádření hlavních skupin příjmů v roce 2010 (Zdroj: Obec Vlčnov, 2010a)



**Graf č. 5:** Procentní vyjádření hlavních skupin příjmů v roce 2011 (Zdroj: Obec Vlčnov, 2011)



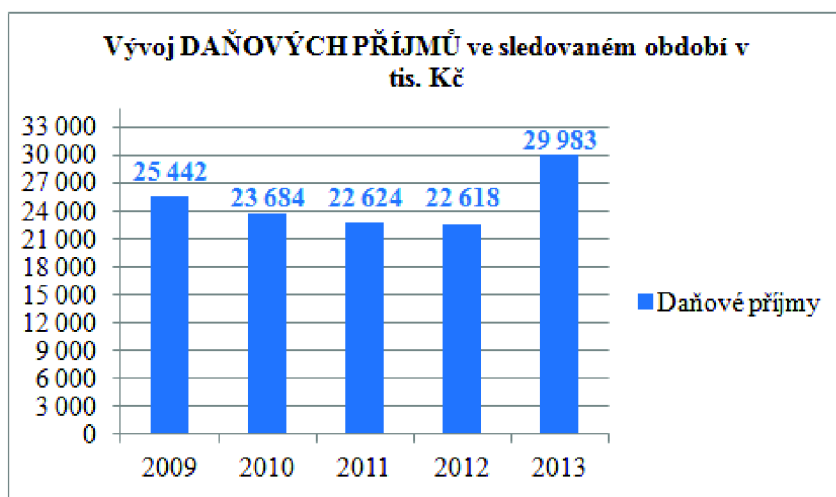
**Graf č. 6:** Procentní vyjádření hlavních skupin příjmů v roce 2012 (Zdroj: Obec Vlčnov, 2012a)



**Graf č. 7:** Procentní vyjádření hlavních skupin příjmů v roce 2013 (Zdroj: Obec Vlčnov, 2013)

### 2.2.2.1 Daňové příjmy

Daňové příjmy tvoří obvykle rozhodující podíl obecních příjmů. Lze je tedy považovat za nejdůležitější zdroj příjmů obce. Vývoj daňových příjmů za celé sledované období je znázorněn v grafu č. 8. První čtyři roky ve sledovaném období dochází k mírným meziročním poklesům, a to v průměru o 3,81 %. V roce 2013 však došlo k růstu o více jak 7 mil. Kč oproti roku 2012, což způsobil růst příjmů z daně z přidané hodnoty a daně z příjmů fyzických osob ze závislé činnosti a funkčních požitků.

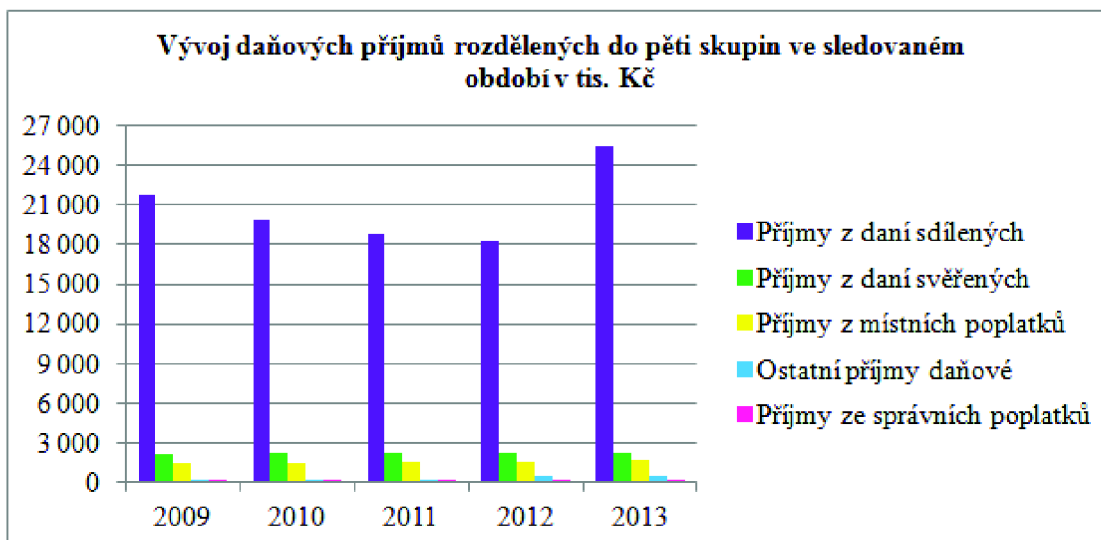


**Graf č. 8:** Vývoj daňových příjmů ve sledovaném období v tis. Kč (Zdroj: Obec Vlčnov, 2009; Obec Vlčnov, 2010a; Obec Vlčnov, 2011; Obec Vlčnov, 2012a; Obec Vlčnov, 2013)

Příjmy daňové se dále dělí na příjmy z daní sdílených, příjmy z daní svěřených, příjmy z místních poplatků, příjmy ze správních poplatků a ostatní příjmy daňové, viz tabulka č. 6 a graf č. 9.

**Tabulka č. 6:** Jednotlivé příjmy daňové ve sledovaném období v tis. Kč (Zdroj: Obec Vlčnov, 2009; Obec Vlčnov, 2010a; Obec Vlčnov, 2011; Obec Vlčnov, 2012a; Obec Vlčnov, 2013)

	Rok				
	2009	2010	2011	2012	2013
Příjmy z daní sdílených	21 750	19 840	18 750	18 270	25 525
Příjmy z daní svěřených	2 106	2 193	2 178	2 230	2 244
Příjmy z místních poplatků	1 428	1 473	1 543	1 528	1 664
Příjmy ze správních poplatků	100	120	100	100	90
Ostatní příjmy daňové	58	58	53	490	460
<b>Daňové příjmy celkem</b>	<b>25 442</b>	<b>23 684</b>	<b>22 624</b>	<b>22 618</b>	<b>29 983</b>



**Graf č. 9:** Vývoj daňových příjmů rozdělených do pěti skupin ve sledovaném období v tis. Kč (Zdroj: Obec Vlčnov, 2009; Obec Vlčnov, 2010a; Obec Vlčnov, 2011; Obec Vlčnov, 2012a; Obec Vlčnov, 2013)

Nejvýznamnější příjmy spadající do příjmů daňových jsou příjmy z daní sdílených, které ve sledovaném období představují v průměru 83,61 %. Ostatní příjmy spadající do daňových příjmů jsou téměř zanedbatelné. Příjmy z daní svěřených tvoří v průměru 8,9 % daňových příjmů. Následující příjmy z místních poplatků představují průměrně 6,19 % z celkových daňových příjmů a příjmy ze správních poplatků představují v průměru 0,41 % celkových příjmů daňových. Ostatní příjmy daňové mají v prvních třech letech nejmenší podíl na celkových příjmech daňových, a to v průměru 0,23 %, poslední dva roky představují tyto příjmy průměrně 1,85 % na celkových příjmech daňových.

### **Příjmy z daní sdílených**

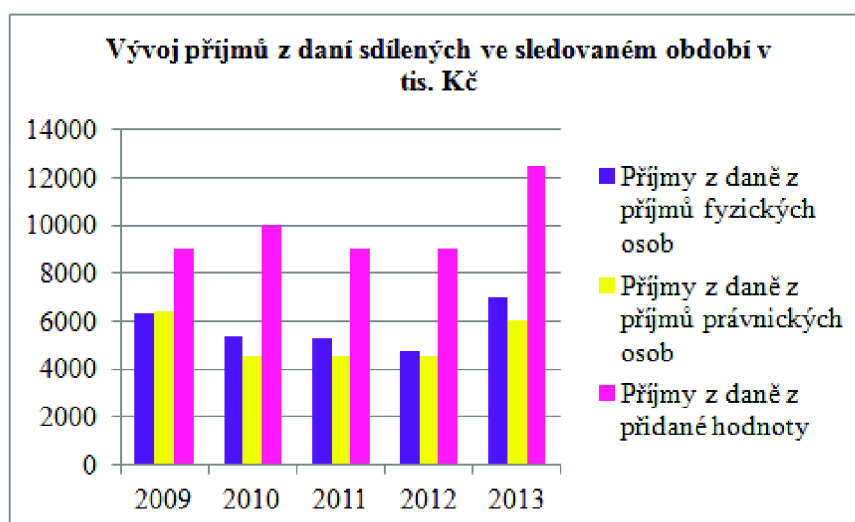
Obec nemůže výši těchto daní, tj. daní sdílených, nijak ovlivnit, neboť je dána celostátním výběrem daní a jejich následným přerozdělením a převodem do rozpočtu obce, který zajišťuje finanční úřad. Výnosy, které plynou státu z výběru těchto daní, se odvíjejí především od výše sazeb stanovených v příslušných platných zákonech. Daně sdílené zahrnují daň z příjmů fyzických osob, daň z příjmů právnických osob a daň z přidané hodnoty. Daň z příjmů fyzických osob ještě dále lze členit na daň z příjmů fyzických osob ze závislé činnosti a funkčních požitků, daň z příjmů fyzických osob samostatné výdělečné činnosti a daň z příjmů fyzických osob z kapitálových výnosů. Jaké příjmy plynou Vlčnovu z jednotlivých daní, je uvedeno v tabulce č. 7.



**Tabulka č. 7:** Jednotlivé příjmy z daní sdílených v jednotlivých letech sledovaného období v tis. Kč (Zdroj: Obec Vlčnov, 2009; Obec Vlčnov, 2010a; Obec Vlčnov, 2011; Obec Vlčnov, 2012a; Obec Vlčnov, 2013)

	Rok				
	2009	2010	2011	2012	2013
Příjmy z daně z příjmů fyzických osob	6 350	5 340	5 250	4 770	7 025
- ze závislé činnosti a funkčních požitků	4 000	3 990	3 900	3 900	6 000
- ze samostatné výdělečné činnosti	2 000	1 000	1 000	500	350
- z kapitálových výnosů	350	350	350	370	675
Příjmy z daně z příjmů právnických osob	6 400	4 500	4 500	4 500	6 000
Příjmy z daně z přidané hodnoty	9 000	10 000	9 000	9 000	12 500
<b>Daně sdílené celkem</b>	<b>21 750</b>	<b>19 840</b>	<b>18 750</b>	<b>18 270</b>	<b>25 525</b>

Při sestavování rozpočtu na další rozpočtové období, tedy na následující kalendářní rok, je možné příjmy ze sdílených daní zjistit prostřednictvím webových stránek [www.aqe.cz](http://www.aqe.cz) (Pešlová, 2014).



**Graf č. 10:** Vývoj příjmů z daní sdílených ve sledovaném období v tis. Kč (Zdroj: Obec Vlčnov, 2009; Obec Vlčnov, 2010a; Obec Vlčnov, 2011; Obec Vlčnov, 2012a; Obec Vlčnov, 2013)

Nejvyšších příjmů z daně z příjmů fyzických osob dosahuje Vlčnov v roce 2013, což je způsobeno nejspíše tím, že byla zavedena tzv. daň solidární, kterou odvádějí poplatníci z kladného rozdílu mezi součtem příjmů ze závislé činnosti a funkčních požitků v příslušném zdaňovacím období a 48násobkem průměrné mzdy stanovené podle zákona upravujícího pojistné na sociální zabezpečení, a to ve výši 7 %. Příjmy z daně

z příjmů právnických osob poklesly v roce 2010 oproti roku 2009 o 29,69 %, tento pokles byl způsoben zejména snížením sazby daně z příjmů právnických osob z 20 % na 19 %. Mírný nárůst byl zaznamenán až v roce 2013, kdy příjmy z této daně vzrostly o 33,33 %. Příjmy z daně z přidané hodnoty nejdříve v roce 2010 vzrostly oproti roku předcházejícímu, což má za následek nejspíš růst sazby základní i snížení, a to z 19 % a 9 % na 20 % a 10 %. I přes to, že sazby v roce 2011 zůstaly ve stejné výši, jako v roce 2010, došlo k poklesu příjmů ve výši 1 000 000 Kč z této daně. Ačkoliv v roce 2012 došlo opět k navýšení snížení sazby z 10 % na 14 %, příjmy zůstaly ve stejné výši jako v roce 2011. K růstu příjmů z daně z přidané hodnoty došlo v roce 2013 o necelých 39 % oproti roku 2012, tento nárůst byl opět zapříčiněn zejména zvýšením sazby základní i snížení, a to z předchozích 20 % a 14 % na 21 % a 15 %. Zvýšení příjmů ze všech výše uvedených daní v roce 2013 vyvolala také změna, která nastala u přerozdělování. Do roku 2013 se přerozdělování řídilo zákonem č. 243/2000 Sb., o rozpočtovém určení daní a od roku 2013 se řídí novelou tohoto zákona, zákona o rozpočtovém určení daní, jež je účinná od 1. ledna 2013, ve které byly stanoveny vyšší podíly na jednotlivých daních, které obcím plynou do rozpočtu (Účetní kavárna, ©2014a; Účetní kavárna, ©2014b; Účetní kavárna, ©2014c).

### **Příjmy z daní svěřených**

Příjmy z daní svěřených představují druhou největší část z celkových daňových příjmů v obci Vlčnov, viz tabulka č. 7. Mezi příjmy z daní svěřených patří příjmy z daně z příjmů právnických osob placené obcí a příjmy z daně z nemovitosti.

Daň z příjmů právnických osob placená obcí je výdajem a zároveň i příjmem obce Vlčnov, jejíž výše je ovlivněna především sazbou daně z příjmů právnických osob. Ve sledovaném období došlo ke změně sazby pouze jednou, a to v roce 2010, kdy se sazba z 20 % snížila na 19 %. V tomto roce, 2010, tak došlo k většímu poklesu příjmů z této daně, a to o necelých 60 %. Jakých příjmů bylo v jednotlivých letech sledovaného období dosaženo z daně z příjmů právnických osob placenou obcí, je uvedeno v tabulce č. 8 (Účetní kavárna, ©2014b).

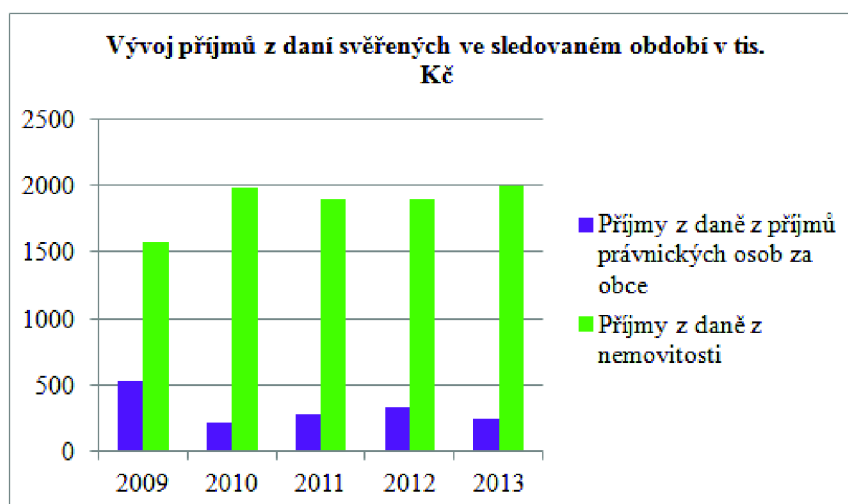
Významných příjmů dosahuje obec také u daně z nemovitosti. Daň z nemovitosti spadá do daní svěřených, což znamená, že celá částka vyinkasovaná z této daně na katastru

obce Vlčnov se převádí do jejího rozpočtu. Obec může daň z nemovitosti částečně ovlivnit, a to stanovením koeficientu velikostního, vnitřního a místního. Vlčnov však nevyužívá žádný ze tří možných koeficientů, tedy v obci platí pouze základní koeficient stanovený v zákoně č. 338/1992 Sb., o dani z nemovitosti a činí u daně z pozemků i daně ze staveb 1,4. Tímto základním koeficientem jsou pak násobeny sazby daně z pozemků a daně ze staveb stanovené v téže zákoně. U sazeb daně z nemovitosti došlo ke změně pouze v roce 2010, a to k jejich zdvojnásobení oproti roku 2009, což však způsobilo jen mírný růst příjmů z této daně. Příjmy z daně z nemovitosti lze považovat za stabilní zdroj příjmů obce, se kterými je možné každoročně počítat. Příjmy z daně z nemovitosti v jednotlivých letech 2009 až 2013 jsou uvedeny v tabulce č. 8.

**Tabulka č. 8:** Jednotlivé příjmy z daní svěřených v jednotlivých letech sledovaného období v tis. Kč (Zdroj: Obec Vlčnov, 2009; Obec Vlčnov, 2010a; Obec Vlčnov, 2011; Obec Vlčnov, 2012a; Obec Vlčnov, 2013)

	Rok				
	2009	2010	2011	2012	2013
Příjmy z daně z příjmů právnických osob za obce	526	213	278	330	244
Příjmy z daně z nemovitosti	1 580	1 980	1 900	1 900	2 000
<b>Daně svěřené celkem</b>	<b>2 106</b>	<b>2 193</b>	<b>2 178</b>	<b>2 230</b>	<b>2 244</b>

Z níže uvedeného grafu č. 11 je zřejmé, že převážnou část příjmů z daní svěřených představují příjmy z daně z nemovitosti.



**Graf č. 11:** Vývoj příjmů z daní svěřených ve sledovaném období v tis. Kč (Zdroj: Obec Vlčnov, 2009; Obec Vlčnov, 2010a; Obec Vlčnov, 2011; Obec Vlčnov, 2012a; Obec Vlčnov, 2013)

### Příjmy z místních poplatků

Místní poplatky se řídí zákonem č. 565/1990 Sb., o místních poplatcích a obecně závaznými vyhláškami, které vydává každá obec dle rozhodnutí zastupitelstva obce. Z toho vyplývá, že obec může rozhodovat, jaké poplatky a v jaké výši, na které má podle výše uvedeného zákona nárok, bude vybírat. Příjmy z místních poplatků lze označit jako jedny z nejstabilnějších příjmů.

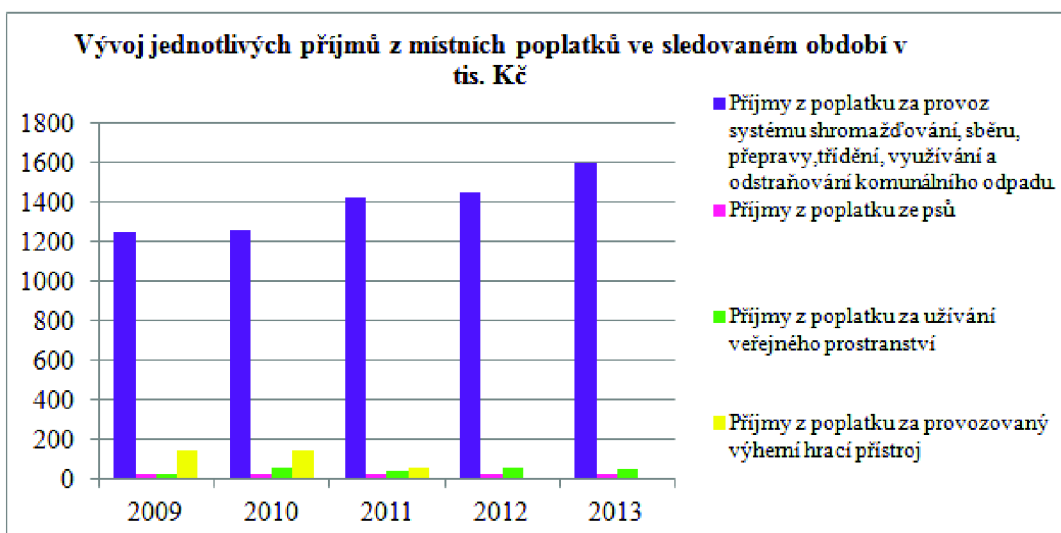
Ve Vlčnově byly na základě obecně závazných vyhlášek stanoveny zastupitelstvem obce následující poplatky:

- poplatek za provoz systému shromažďování, sběru, přepravy, třídění, využívání a odstraňování komunálního odpadu,
- poplatek ze psů,
- poplatek za užívání veřejného prostranství,
- poplatek za provozovaný výherní hrací přístroj.

Příjmy z jednotlivých výše uvedených poplatků jsou uvedeny v následující tabulce č. 9 za jednotlivé roky 2009 – 2013.

**Tabulka č. 9:** Jednotlivé příjmy z místních poplatků v jednotlivých letech sledovaného období v tis. Kč (Zdroj: Obec Vlčnov, 2009; Obec Vlčnov, 2010a; Obec Vlčnov, 2011; Obec Vlčnov, 2012a; Obec Vlčnov, 2013)

	Rok				
	2009	2010	2011	2012	2013
Příjmy z poplatku za provoz systému shromažďování, sběru, přepravy, třídění, využívání a odstraňování komunálního odpadu.	1 250	1 260	1 425	1 450	1 595
Příjmy z poplatku ze psů	18	18	18	18	19
Příjmy z poplatku za užívání veřejného prostranství	20	55	40	60	50
Příjmy z poplatku za provozovaný výherní hrací přístroj	140	140	60	0	0
<b>Příjmy z místních poplatků celkem</b>	<b>1 428</b>	<b>1 473</b>	<b>1 543</b>	<b>1 528</b>	<b>1 664</b>



**Graf č. 12:** Vývoj jednotlivých příjmů z místních poplatků ve sledovaném období v tis. Kč (Zdroj: Obec Vlčnov, 2009; Obec Vlčnov, 2010a; Obec Vlčnov, 2011; Obec Vlčnov, 2012a; Obec Vlčnov, 2013)

Z výše uvedeného grafu č. 12 je zřejmé, že převážnou část příjmů z místních poplatků tvoří příjmy z poplatku za provoz systému shromažďování, sběru, přepravy, třídění, využívání a odstraňování komunálního odpadu.

### **Poplatek za provoz systému shromažďování, sběru, přepravy, třídění, využívání a odstraňování komunálního odpadu**

Poplatníkem je:

- fyzická osoba, která má v obci trvalý pobyt,
- fyzická osoba, která má ve vlastnictví stavbu určenou nebo sloužící k individuální rekreaci, ve které není hlášena k trvalému pobytu žádná fyzická osoba (Obec Vlčnov, 2007).

Poplatek je splatný jednorázově a nejpozději do 30. dubna příslušného kalendářního roku (Obec vlčnov, 2007).

Obecně závazná vyhláška obce Vlčnov č. 2/2007 tedy stanovuje s účinností od **1. ledna 2007** sazbu poplatku pro poplatníka ve výši **430 Kč**, která je tvořena:

- z částky 250 Kč za poplatníka a kalendářní rok,
- z částky 180 Kč za kalendářní rok, jenž je stanovena podle skutečných nákladů obce předchozího roku na sběr a svoz netříděného komunálního odpadu po

odečtení příjmů z tříděného odpadu a příjmů z popelnic od podnikatelů.  
Skutečné náklady předchozího roku na jednoho poplatníka činily 542 Kč.

Od poplatku jsou osvobozeni:

- fyzické osoby nad 85 let, které mají v obci trvalý pobyt,
- čtvrté a každé další mladší nezaopatřené dítě v domácnosti,
- fyzické osoby, které mají v obci trvalý pobyt a žijí celoročně v zahraničí,
- fyzické osoby, které mají trvalé bydliště ve Vlčnově, na tomto místě se nezdržují a je nezjistitelná adresa jejich současného pobytu (Obec Vlčnov, 2007).

Tato sazba platí až do 1. ledna 2011, kdy obecně závazná vyhláška č. 2/2010 zrušila mimo jiné i obecně závaznou vyhlášku obce č. 2/2007.

**Od 1. ledna 2011** vstupuje v účinnost obecně závazná vyhláška č. 3/2010, která stanovuje sazbu poplatku ve výši **500 Kč** tvořenou:

- z částky 250 Kč za poplatníka a kalendářní rok,
- z částky 250 Kč za kalendářní rok, jež je stanovena podle skutečných nákladů obce předchozího roku na sběr a svoz netříděného komunálního odpadu. Skutečné náklady předchozího roku na jednoho poplatníka činily 596,27 Kč.

Obecně závazná vyhláška č. 2/2012 nahrazuje obecně závaznou vyhlášku č. 3/2010 a nabývá účinnosti od **1. ledna 2013**, kde sazba poplatku činí **550 Kč**, a to:

- z částky 0 Kč za poplatníka a kalendářní rok,
- z částky 550 Kč za kalendářní rok, jež je stanovena podle skutečných nákladů obce předchozího roku na sběr a svoz netříděného komunálního odpadu po odečtení příjmů z tříděného odpadu a příjmů z popelnic od podnikatelů. Skutečné náklady za rok 2011 na jednoho poplatníka činily 578,53 Kč.

Dochází také k úpravě některých výše uvedených pojmů (Vlčnov, 2012c):

- Poplatník:
  - o fyzická osoba, která má v obci trvalý pobyt,
  - o fyzická osoba, které byl podle zákona upravujícího pobyt cizinců na území České republiky povolen trvalý pobyt nebo přechodný pobyt na dobu delší než 90 dnů,
  - o fyzická osoba, která podle zákona upravujícího pobyt cizinců na území České republiky přechodně po dobu delší 3 měsíců,

- fyzická osoba, které byla udělena mezinárodní ochrana podle zákona upravujícího azyl nebo dočasná ochrana podle zákona upravujícího dočasnou ochranu cizinců,
  - fyzická osoba, která má ve vlastnictví stavbu určenou k individuální rekreaci, byt nebo rodinný dům, ve kterých není hlášena k pobytu žádná fyzická osoba, a to ve výši odpovídající poplatku za jednu fyzickou osobu.
- Osvobození od poplatku:
- fyzické osoby, které jsou přihlášeny v obci k trvalému pobytu a žijí celoročně v zahraničí,
  - fyzické osoby, které jsou přihlášeny v obci k trvalému pobytu, ale nezdržují se zde a není zjistitelná adresa jejich pobytu,
  - fyzická osoba, která se celoročně zdržuje v ústavu sociální péče nebo obdobném zařízení anebo ve vazbě nebo ve výkonu nepodmíněného trestu odnětí svobody,
  - fyzická osoba s trvalým pobytem na území obce, která má zároveň ve vlastnictví stavbu sloužící k individuální rekreaci nacházející se na území obce, ve které není hlášena k trvalému pobytu žádná fyzická osoba,
  - fyzické osoby starší 85 let,
  - čtvrté a každé další nezaopatřené dítě v domácnosti,
  - dítě narozené v příslušném kalendářním roce.

Sazby poplatku v jednotlivých letech sledovaného období na základě výše uvedených Obecně závazných vyhlášek obce Vlčnov jsou pro přehlednost uvedeny v následující tabulce č. 10.

**Tabulka č. 10:** Sazba poplatku za provoz systému shromažďování, sběru, přepravy, třídění, využívání a odstraňování komunálního odpadu v jednotlivých letech sledovaného období (Zdroj: Obec Vlčnov, 2007; Obec Vlčnov, 2010d; Obec Vlčnov, 2012c)

	Rok				
	2009	2010	2011	2012	2013
Sazba poplatku	430 Kč	430 Kč	500 Kč	500 Kč	550 Kč
- částka za kalendářní rok	250 Kč	250 Kč	250 Kč	250 Kč	0 Kč
- částka dle skutečných nákladů předchozího roku	180 Kč	180 Kč	250 Kč	250 Kč	550 Kč

Na základě platného zákona č. 565/1990 Sb., o místních poplatcích je možné stanovit sazbu poplatku až do výše 1 000 Kč, a to v následujícím rozdělení:

- částku až 250 Kč za poplatníka a kalendářní rok,
- částku až 750 Kč stanovenou na základě skutečných nákladů obce předchozího kalendářního roku na sběr a svoz netříděného komunálního odpadu. Obec v obecně závazné vyhlášce stanoví rozúčtování nákladů na sběr a svoz netříděného komunálního odpadu na osobu.

### **Poplatek ze psů**

Předmětem poplatku ze psů jsou psi starší šesti měsíců. Poplatníkem je držitel psa, tedy fyzická nebo právnická osoba, která má trvalý pobyt nebo sídlo na územním obvodu obce Vlčnov (Obec Vlčnov, 2003).

Poplatek je splatný nejpozději do 30. května příslušného kalendářního roku (Obec Vlčnov, 2003).

Obecně závazná vyhláška č. 2/2003, účinná od 1. ledna 2004, určuje sazbu poplatku ze psů následujícím způsobem:

- za psa 50 Kč
- za druhého a každého dalšího psa 100 Kč.

Na základě této vyhlášky je od poplatku ze psů osvobozena (Obec Vlčnov, 2003):

- osoba nevidomá, bezmocná a osoba s těžkým zdravotním postižením, které byl přiznán III. stupeň mimořádných výhod podle zvláštního právního předpisu,
- osoba provádějící výcvik psů určených k doprovodu těchto osob,
- provozující útulek zřízený obcí pro ztracené nebo opuštěné psy,
- osoba, které stanoví povinnost držení a používání psa zvláštní právní předpis,
- členové Záchranné kynologické brigády.

Obecně závazná vyhláška č. 2/2003 byla zrušena obecně závaznou vyhláškou č. 2/2010 s účinností od 1. ledna 2011.

Od 1. ledna 2011 vstupuje v účinnost obecně závazná vyhláška č. 5/2010, která stanovuje sazbu poplatku ve výši:

- za prvního psa **50 Kč**
- za druhého a každého dalšího psa téhož držitele **100 Kč**



- za psa, jehož držitelem je poživatel invalidního, starobního, vdovského nebo vdoveckého důchodu, který je jeho jediným zdrojem příjmu, anebo poživatel sirotčího důchodu **50 Kč**
- za druhého a každého dalšího psa téhož držitele, jenž je poživatel invalidního, starobního, vdovského nebo vdoveckého důchodu, který je jeho jediným zdrojem příjmu, anebo poživatel sirotčího důchodu **100 Kč.**

Zákon č. 565/1990 Sb., o místních poplatcích umožňuje stanovit sazbu poplatku ze psů až do výše **1 500 Kč** za **jednoho psa**, přičemž **za druhého a každého dalšího psa** může být tento horní limit sazby zvýšen až o 50 %, tedy **až do výše 2 250 Kč**. Sazba poplatku ze psa, jehož držitelem je poživatel invalidního, starobního, vdovského nebo vdoveckého důchodu, který je jeho jediným zdrojem příjmů, anebo sirotčího důchodu, činí až 200 Kč, za druhého a každého dalšího psa je pak možné zvýšit horní hranici také o 50 %, tedy do výše 300 Kč.

### **Poplatek za užívání veřejného prostranství**

**Předmětem poplatku** je zvláštní užívání veřejného prostranství, kterým se rozumí provádění výkopových prací, umístění dočasných staveb a zařízení sloužících pro poskytování prodeje a služeb, pro umístění stavebních nebo reklamních zařízení, zařízení cirkusů, lunaparků a jiných obdobných atrakcí, umístění skládek, vyhrazení trvalého parkovacího místa a užívání tohoto prostranství pro kulturní, sportovní a reklamní akce nebo potřeby tvorby filmových a televizních děl (Obec Vlčnov, 2003).

Z akcí pořádaných na veřejném prostranství, jejichž výtěžek je určen na charitativní a veřejně prospěšné účely, se poplatek neplatí (Obec Vlčnov, 2003).

Poplatníkem je fyzická či právnická osoba, která užívá veřejné prostranství výše uvedeným způsobem (Obec Vlčnov, 2003).

Splatnost poplatku při užívání veřejného prostranství pro dobu kratší 7 dnů nejpozději v den zahájení užívání veřejného prostranství, při užívání veřejného prostranství po dobu 7 dnů a delší nejpozději v den ukončení užívání veřejného prostranství (Obec Vlčnov, 2003).

Obecně závazná vyhláška č. 2/2003 účinná od 1. ledna 2004 stanovuje sazbu poplatku za každý i započatý  $m^2$  a každý, i započatý den:

- za provádění výkopových prací 1 Kč
- za umístění dočasné stavby sloužící pro poskytování prodeje 10 Kč
- za umístění dočasné stavby sloužící pro poskytování služeb 10 Kč
- za umístění zařízení sloužícího pro poskytování prodeje 10 Kč
  - v době konání Jízdy králů v sobotu:
    - JARMARK lidových výrobků na vyhrazeném místě 50 Kč
    - stánkový prodej – občerstvení všeho druhu na vyhrazeném místě 50 Kč
    - stánkový prodej spotřebního, průmyslového zboží a atrakce na vyhrazeném místě 100 Kč
  - v době konání Jízdy králů v neděli:
    - JARMARK lidových výrobků na vyhrazeném místě 50 Kč
    - stánkový prodej – občerstvení všeho druhu na vyhrazeném místě 100 Kč
    - stánkový prodej spotřebního, průmyslového zboží a atrakce na vyhrazeném místě 100 Kč
- za umístění zařízení sloužícího pro poskytování služeb 10 Kč
- za umístění stavební zařízení, zemědělských strojů a podobných zařízení 5 Kč
- za umístění reklamního zařízení 1 Kč
- za umístění a provoz lunaparků, cirkusů a jiných obdobných atrakcí 1 Kč
  - v době konání Jízdy králů 100 Kč
- za umístění skládek 2 Kč
- za užívání veřejného prostranství pro kulturní, sportovní akce a reklamní akce 3 Kč
- za užívání veřejného prostranství pro potřeby tvorby filmových a televizních děl 10 Kč.

Od poplatku je osvobozen poplatník, na jehož jméno bylo vystaveno stavební povolení na stavbu, přístavbu a rekonstrukci rodinného domu do nabytí právní moci kolaudačního rozhodnutí. Osvobození se vztahuje na poplatek za provádění výkopových prací, za umístění stavebního zařízení, zemědělských strojů a podobných zařízení a za umístění skládek (Obec Vlčnov, 2003).

Obecně závazná vyhláška č. 1/2010 mění a doplňuje obecně závaznou vyhlášku č. 2/2003 s účinností v témže roce, 2010, konkrétně patnáctým dnem po jejím vyhlášení. Byly stanoveny tyto sazby za každý i započatý  $m^2$  a každý, i započatý den:

- za umístění zařízení pro poskytování prodeje 10 Kč
  - o v době konání Jízdy králů 100 Kč
- za umístění a provoz lunaparků a jiných obdobných atrakcí 10 Kč
  - o v době konání jízdy králů 100 Kč.

Ke změně dochází obecně závaznou vyhláškou č. 2/2010, účinnou od 1. ledna 2011, která zrušuje obecně závazné vyhlášky č. 2/2003 a č. 1/2010. Od **1. ledna 2011** však vstupuje v účinnost obecně závazná vyhláška č. 7/2010.

Sazba poplatku od 1. ledna 2011 tak činí **za každý, i započatý  $m^2$  a každý, i započatý den** (Obec Vlčnov, 2010g):

- za umístění dočasných staveb a zařízení sloužících pro poskytování služeb 10 Kč
- za umístění dočasných staveb sloužících pro poskytování prodeje 10 Kč
- za umístění zařízení sloužících pro poskytování prodeje 10 Kč
  - o v době konání Jízdy králů 100 Kč
- za provádění výkopových prací 1 Kč
- za umístění stavebních zařízení 5 Kč
- za umístění reklamních zařízení 1 Kč
- za umístění zařízení lunaparků a jiných obdobných atrakcí 10 Kč
  - o v době konání jízdy králů 100 Kč
- za umístění zařízení cirkusů 10 Kč
- za umístění skládek 2 Kč
- za užívání veřejného prostranství pro kulturní akce 3 Kč
- za užívání veřejného prostranství pro sportovní akce 3 Kč
- za užívání veřejného prostranství pro reklamní akce 3 Kč
- za užívání veřejného prostranství pro potřeby tvorby filmových a televizních děl 10 Kč.

Zákon č. 565/1990 Sb., o místních poplatcích umožňuje stanovit sazbu poplatku za užívání veřejného prostranství **až do výše 10 Kč za každý, i započatý  $m^2$**  užívaného

veřejného prostranství a **každý, i započatý den**. Za užívání veřejného prostranství k umístění prodejních nebo reklamních zařízení, lunaparků a jiných atrakcí může **obec zvýšit sazbu až na její desetinásobek**, čili 100 Kč. Obec může stanovit poplatek také týdenní, měsíční nebo roční paušální částkou.

### **Poplatek za provozovaný výherní hrací přístroj**

Předmětem poplatku za provozovaný výherní hrací přístroj je každý povolený výherní hrací přístroj. Poplatníkem je pak provozovatel tohoto výherního hracího přístroje (Obec Vlčnov, 2003).

Poplatek je splatný čtvrtletně, a to vždy nejpozději do posledního dne posledního měsíce příslušného kalendářního čtvrtletí. Poplatek je možné také zaplatit jednorázově za celou předpokládanou dobu provozu výherního hracího přístroje (Obec Vlčnov, 2003).

Obecně závazná vyhláška č. 2/2003, účinná od 1. ledna 2004, stanovuje sazbu poplatku ve výši **5 000 Kč na tři měsíce** za každý výherní hrací přístroj. Tato obecně závazná vyhláška byla zrušena k 1. lednu 2011, a to prostřednictvím obecně závazné vyhlášky č. 2/2010.

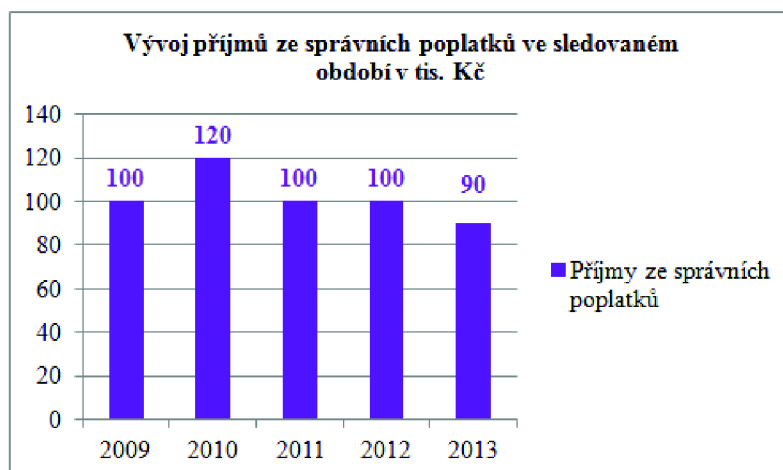
Obecně závazná vyhláška č. 4/2010 s účinností **od 1. ledna 2011** pak stanovuje sazbu poplatku ve výši **5000 Kč na 3 měsíce za každý výherní hrací přístroj**. V případě, že je výherní hrací přístroj provozován po dobu kratší 3 měsíců, platí se poplatek v poměrné výši podle počtu dnů.

Obecně závazná vyhláška č. 1/2012 s okamžitou účinností ruší poplatek za provozovaný výherní hrací přístroj. V roce 2012 došlo ke změně a poplatek za provozovaný výherní hrací přístroj byl vyňat z místních poplatků, které se řídí zákonem č. 565/1990 Sb., o místních poplatcích, a je nahrazen odvodem z výherních hracích přístrojů spadajících do ostatních příjmů daňových, který se řídí podle zákona České národní rady č. 202/1990 Sb., o loteriích a jiných podobných hrách.

### **Příjmy ze správních poplatků**

Mezi příjmy daňové řadíme také, jak již bylo uvedeno, příjmy ze správních poplatků. Příjmy ze správních poplatků jsou příjmy za provedení správních úkonů, přičemž výše

správních poplatků se řídí zákonem č. 634/2004 Sb., o správních poplatcích. Jedná se například o poplatek za ověřování listin a podpisů. Výše těchto příjmů je dána také tím, v jaké míře vykoná daná obec státní správu v přenesené působnosti. Vývoj příjmů ze správních poplatků v obci Vlčnov je znázorněn v grafu č. 13.



**Graf č. 13:** Vývoj příjmů ze správních poplatků ve sledovaném období v tis. Kč (Zdroj: Obec Vlčnov, 2009; Obec Vlčnov, 2010a; Obec Vlčnov, 2011; Obec Vlčnov, 2012a; Obec Vlčnov, 2013)

Při tvorbě rozpočtu na příští rok se stanovují očekávané příjmy ze správních poplatků jako aritmetický průměr těchto příjmů za předchozích pět let nebo podle skutečnosti předchozího roku (Pešlová, 2014).

### Ostatní příjmy daňové

Ostatní příjmy daňové zahrnují ve Vlčnově příjmy z odvodu výtěžku z provozování loterií a z odvodu z výherních hracích přístrojů, které se řídí podle zákona České národní rady č. 202/1990 Sb., o loteriích a jiných podobných hrách, a příjmy z odvodu za odnětí půdy ze zemědělského půdního fondu, jež se řídí zákonem č. 334/1992 Sb., o ochraně zemědělského půdního fondu (Pešlová, 2014).

Jak již bylo uvedeno u místních poplatků, došlo v roce 2012 ke zrušení poplatku za provozovaný výherní hrací přístroj, který obec mohla ovlivnit prostřednictvím obecně závazných vyhlášek obce. Od tohoto roku však obci plynou příjmy z odvodu z výherních hracích přístrojů. Zákon České národní rady č. 202/1990 Sb., o loteriích a jiných podobných hrách určuje, že 80 % odvodu z výherních hracích přístrojů je přerozdělováno jednotlivým obcím v závislosti na poměru průměrného počtu

povolených přístrojů a zařízení poplatníků umístěných na území dané obce v jednotlivých dnech obvodového (kalendářní rok) nebo zálohového období k celkovému průměrnému počtu povolených přístrojů a zařízení těchto poplatníků v těchto dnech (Obec Vlčnov, 2012a).

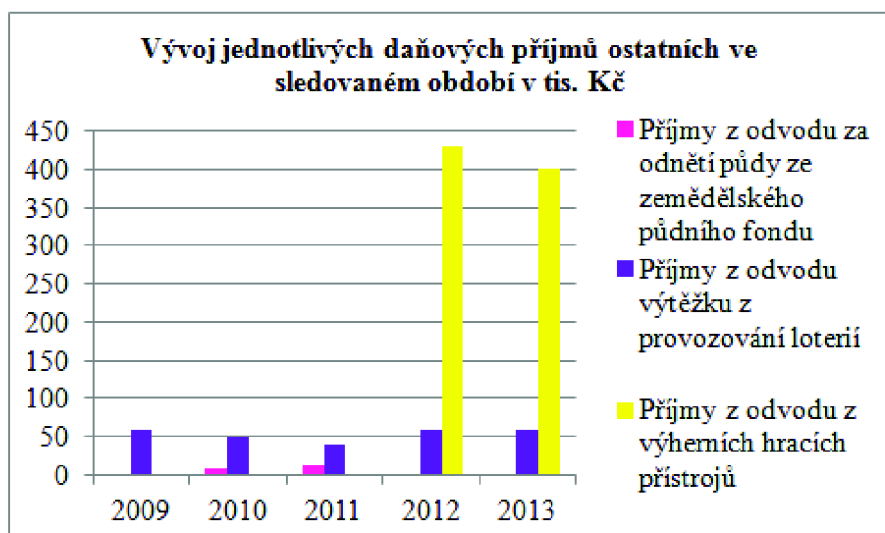
Příjem z odvodu loterií a jiných podobných her se stanoví jako procento z celkových 30%, jež jsou z odvodu loterií a jiných podobných her určeny obcím, kterým se obec podílí na procentní části celostátního hrubého výnosu daně z příjmů právnických osob podle zákona upravujícího rozpočtové určení daní s tím, že se postupuje podle vyhlášky k provedení zákona České národní rady č. 202/1990 Sb., o loteriích a jiných podobných hrách účinné od 1. září kalendářního roku, jinak dle vyhlášky aktuální (účinné).

Odvod za odnětí půdy ze zemědělského půdního fondu se řídí, jak je výše uvedeno zákonem č.334/1992 Sb., o ochraně zemědělského půdního fondu. Tento zákon stanovuje, že část odvodu, a to 40 %, je příjmem dané obce, v jejímž obvodu se odnímaná půda nachází.

Obec Vlčnov nemůže ovlivnit velikost ostatních příjmů daňových, neboť jejich výše vyplývá z platné legislativy. Výše příjmů z jednotlivých položek ostatních příjmů daňových je vyčíslena v následující tabulce č. 11 a graficky zobrazena v grafu č. 14.

**Tabulka č. 11:** Jednotlivé ostatní daňové příjmy v jednotlivých letech sledovaného období v tis. Kč (Zdroj: Obec Vlčnov, 2009; Obec Vlčnov, 2010a; Obec Vlčnov, 2011; Obec Vlčnov, 2012a; Obec Vlčnov, 2013)

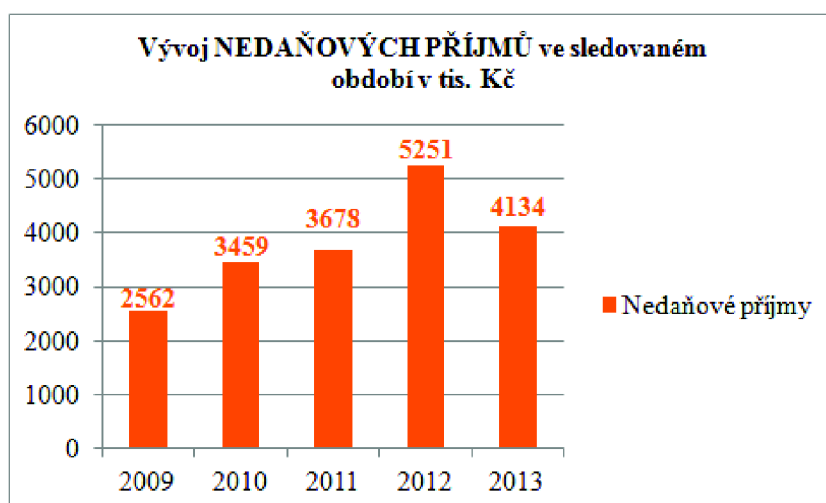
	Rok				
	2009	2010	2011	2012	2013
Příjmy z odvodu za odnětí půdy ze zemědělského půdního fondu	0	8	13	0	0
Příjmy z odvodu výtěžku z provozování loterií	58	50	40	60	60
Příjmy z odvodu z výherních hracích přístrojů	0	0	0	430	400
<b>Ostatní příjmy daňové celkem</b>	<b>58</b>	<b>58</b>	<b>53</b>	<b>490</b>	<b>460</b>



**Graf č. 14:** Vývoj jednotlivých daňových příjmů ostatních ve sledovaném období v tis. Kč (Zdroj: Obec Vlčnov, 2009; Obec Vlčnov, 2010a; Obec Vlčnov, 2011; Obec Vlčnov, 2012a; Obec Vlčnov, 2013)

### 2.2.2.2 Nedaňové příjmy

Nedaňové příjmy tvoří průměrně 9,21 % celkových příjmů a jedná se o téměř zanedbatelnou část celkových obecních příjmů. Nedaňové příjmy jsou příjmy z běžné činnosti obce. V letech 2009 až 2012 mají tyto příjmy rostoucí trend. V roce 2013 pak došlo k poklesu o 1 117 000 Kč, což je pokles o 21,27 % oproti roku předcházejícím.



**Graf č. 15:** Vývoj nedaňových příjmů ve sledovaném období v tis. Kč (Zdroj: Obec Vlčnov, 2009; Obec Vlčnov, 2010a; Obec Vlčnov, 2011; Obec Vlčnov, 2012a; Obec Vlčnov, 2013)

Nedaňové příjmy jsou v tabulce č. 12 rozděleny do jednotlivých oblastí, ze kterých obci Vlčnov plynou. O jaké konkrétní příjmy se v jednotlivých oblastech jedná, je rozebráno níže, pod uvedenou tabulkou č. 12.

**Tabulka č. 12:** Jednotlivé oblasti, z nichž plynou nedaňové příjmy v jednotlivých letech sledovaného období v tis. Kč (Zdroj: Obec Vlčnov, 2009; Obec Vlčnov, 2010a; Obec Vlčnov, 2011; Obec Vlčnov, 2012a; Obec Vlčnov, 2013)

	Rok				
	2009	2010	2011	2012	2013
Lesní hospodářství	253	250	250	420	765
Pozemní komunikace	10	3	0	0	0
Odvádění a čištění odpadních vod	0	0	954	1950	1 800
Kultura	13	1 142	264	11	11
Sdělovací prostředky	8	7	8	8	9
Ostatní činnosti v záležitosti kultury, církve a sdělovacích prostředků	2	4	26	0	0
Tělovýchova	96	95	84	140	166
Zájmová činnost a rekreace	5	5	10	10	12
Rozvoj bydlení a bytové hospodářství	765	825	875	735	919
Komunální služby a územní rozvoj	47	100	326	120	121
Nakládání s odpady	335	394	429	400	251
Správa v ochraně životního prostředí	0	0	0	2	0
Ochrana přírody a krajiny	0	0	8	0	0
Regionální a místní správa	95	10	99	56	30
Obecné příjmy a výdaje z finančních operací	914	60	75	60	50
Ostatní finanční operace	19	11	18	0	0
Pojištění funkčně nespécifikované	0	0	0	160	0
Splátky půjčených prostředků od obecně prospěšných a podobných organizací	0	553	252	1 179	0
<b>Příjmy nedaňové celkem</b>	<b>2 562</b>	<b>3 459</b>	<b>3 678</b>	<b>5 251</b>	<b>4 134</b>

### Lesní hospodářství

Vlčnov má příjmy z lesního hospodářství, tedy příjmy, které mu plynou z prodeje dřeva, které těží z vlastních lesů. V roce 2009 byly tyto příjmy ve výši 253 000 Kč, v roce 2010 a 2011 250 000 Kč, v roce 2012 420 000 Kč a v roce 2013 ve výši 765 000 Kč (Obec Vlčnov, 2009; Obec Vlčnov, 2010a; Obec Vlčnov, 2011; Obec Vlčnov, 2012a; Obec Vlčnov, 2013; Pešlová, 2014).

### Pozemní komunikace

Příjmy v této položce, pozemní komunikace, plynou převážně z prodeje dlažebních kostek či jiného podobného materiálu, který odkupují zejména obyvatelé obce (Pešlová, 2014).



## Odvádění a čištění odpadních vod

V roce 2011 byla uvedena do provozu nově vybudovaná čistička odpadních vod v obci Vlčnov, za jejíž provoz získává obec peněžní prostředky od Slováckých vodáren a kanalizací, a. s., které tvoří v posledních třech letech největší část celkových příjmů nedaňových a které činily v roce 2011 954 000 Kč, v roce 2012 1 950 000 Kč a v roce 2013 1 800 000 Kč (Obec Vlčnov, 2011; Obec Vlčnov, 2012a; Obec Vlčnov, 2013; Pešlová, 2014).

## Kultura

Z provozování obecní knihovny měl Vlčnov v roce 2009 a 2010 příjmy ve výši 13 000 Kč, v roce 2011 ve výši 14 000 Kč, v roce 2012 a 2013 11 000 Kč. Tyto příjmy z místní knihovny zahrnují zejména příjmy z poplatků z jednotlivých služeb, které jsou uvedeny v tabulce č. 13 (Obec Vlčnov, 2009; Obec Vlčnov, 2010a; Obec Vlčnov, 2011; Obec Vlčnov, 2012a; Obec Vlčnov, 2013).

**Tabulka č. 13:** Jednotlivé poplatky místní knihovny ve Vlčnově (Zdroj: Místní knihovna Vlčnov, ©2011)

<b>Základní služby</b>	
<b>Půjčování knih a časopisů</b>	zdarma
<b>Přístup na internet</b>	zdarma
<b>Meziknihovní výpůjční služba</b>	poštovné (min. 30 Kč)
Registrační poplatek	
<b>Dospělí</b>	50 Kč
<b>Děti, studenti a důchodci</b>	30 Kč
Poplatky z prodlení – upomínky	
<b>1. upomínka</b>	15 Kč (nezasílá se poštou)
<b>2. upomínka</b>	30 Kč
<b>3. upomínka</b>	60 Kč
Další služby	
<b>Laminování A4</b>	15 Kč

V roce 2010 pořádala obec mezinárodní konferenci ICCN, na jejíž uspořádání obdržela sponzorské dary ve výši 520 000 Kč. Dále v souvislosti s touto konferencí vyinkasovala obec 609 000 Kč, a to ve formě účastnických poplatků či reklamy. Také v následujícím roce 2011 obdržela obec neinvestiční dar ve výši 250 000 Kč, a to dodatečně na konferenci ICCN od společnosti Synot (Pešlová, 2014).

### **Sdělovací prostředky**

Obci plynou příjmy také z provozování místního rozhlasu, prostřednictvím něž mohou osoby oznamovat důležitá sdělení. Nejčastěji využívají místní rozhlas zejména pojízdné prodejny, které nabízejí v obci své produkty či služby. Dále je místní rozhlas využíván například obyvateli, kteří oznamují úmrtí svého příbuzného. Poplatek za jedno hlášení činí 15 Kč pro občana, 60 Kč pro podnikatele a 30 Kč za blahopřání k výročí. V roce 2009 a 2010 činily příjmy z místního rozhlasu 5 000 Kč, v roce 2011 a 2012 byly příjmy ve výši 6 000 Kč a v roce 2013 7 000 Kč. Obec zde eviduje také příjmy z prodeje Vlčnovského zpravodaje, který obec Vlčnov vydává (Obec Vlčnov, 2009; Obec Vlčnov, 2010a; Obec Vlčnov, 2011; Obec Vlčnov, 2012a; Obec Vlčnov, 2013; Pešlová, 2014).

### **Ostatní činnosti v záležitosti kultury, církve a sdělovacích prostředků**

Vlčnov získává v souvislosti finanční dary na pořádané kulturní akce, které jsou účtovány právě v položce ostatní činnosti v záležitosti kultury, církve a sdělovacích prostředků (Pešlová, 2014).

### **Tělovýchova**

Ve vlastnictví obce je venkovní koupaliště, ze kterého Vlčnov získává příjmy ve výši vybraného vstupného. Denní vstupné činí 15 Kč/dítě a 30 Kč/dospělí. Příjmy v roce 2009 byly ve výši 96 000 Kč, v roce 2010 95 000 Kč, v roce 2011 84 000 Kč, v roce 2012 140 000 Kč a v roce 2013 166 000 Kč. Koupaliště je otevřeno každý den v měsících červenec a srpen vždy od 10 hod. do 22 hod. (Obec Vlčnov, 2009; Obec Vlčnov, 2010a; Obec Vlčnov, 2011; Obec Vlčnov, 2012a; Obec Vlčnov, 2013; Pešlová, 2014).

### **Zájmová činnost a rekreace**

Obec pronajímá také tenisové kurty, které jsou pronajímány za 50 Kč/hod. Příjmy z pronájmu tenisových kurtů byly v roce 2009 a 2010 ve výši 5000 Kč, v roce 2011 a 2012 vzrostly na 10 000 Kč a v roce 2013 pak 12 000 Kč (Obec Vlčnov, 2009; Obec

Vlčnov, 2010a; Obec Vlčnov, 2011; Obec Vlčnov, 2012a; Obec Vlčnov, 2013; Pešlová, 2014).

### **Rozvoj bydlení a bytové hospodářství**

Rozvoj bydlení a bytové hospodářství lze dále rozdělit na bytové hospodářství a nebytové hospodářství. V položce bytové hospodářství jsou zaúčtovány příjmy z pronájmu obecních bytů. V roce 2009 činily příjmy z pronájmu obecních bytů 200 000 Kč, v roce 2010 230 000 Kč, v roce 2011 250 000 Kč, v roce 2012 210 000 Kč a v roce 2013 420 000 Kč (Obec Vlčnov, 2009; Obec Vlčnov, 2010a; Obec Vlčnov, 2011; Obec Vlčnov, 2012a; Obec Vlčnov, 2013; Pešlová, 2014).

Nebytové hospodářství se týká příjmů zejména z pronájmu nebytových prostor, které v roce 2009 činily 565 000 Kč, v roce 2010 595 000 Kč, v roce 2011 650 000 Kč, v roce 2012 475 000 Kč a v roce 2013 499 000 Kč. Do této položky nebytové hospodářství je tedy zahrnut například pronájem budovy bývalé základní školy lékařům. V roce 2011 proběhla také prostřednictvím přijatých nekapitálových příspěvků a náhrad předfakturace za energie, a to ve výši 85 000 Kč, které platí nájemníci zvlášť mimo nájemné na základě vyúčtování (Obec Vlčnov, 2009; Obec Vlčnov, 2010a; Obec Vlčnov, 2011; Obec Vlčnov, 2012a; Obec Vlčnov, 2013; Pešlová, 2014).

### **Komunální služby a územní rozvoj**

Příjmy z komunálních služeb a územního rozvoje zahrnují v roce 2009 a 2013 příjmy z pronájmu vysokozdvizného vozíku ve výši 1 000 Kč. Dále jsou zde příjmy z pohřebnictví, které v roce 2009 činí 46 000 Kč a v roce 2010, 2011, 2012 a 2013 20 000 Kč. Do příjmů z pohřebnictví patří příjmy především z pronájmu hřbitovních míst, kdy roční výše poplatku za hřbitov je ve výši 2 Kč/m<sup>2</sup> a poplatek ve výši 150 Kč za služby na hřbitově (voda, apod.). V roce 2009 získala obec také náhrady z pojistného plnění ve výši 24 000 Kč. A v neposlední řadě do komunálních služeb a územního rozvoje spadají také příjmy z pronájmu obecních pozemků (Obec Vlčnov, 2009; Obec Vlčnov, 2010a; Obec Vlčnov, 2011; Obec Vlčnov, 2012a; Obec Vlčnov, 2013; Pešlová, 2014).

## **Nakládání s odpady**

V roce 2009 a 2010 získal Vlčnov příjmy z prodeje nebezpečného odpadu ve výši 5 000 Kč a 4 000 Kč. Mezi nejdůležitější příjmy spojené s nakládáním s odpady patří bezpochyby příjmy od společnosti EKO-KOM, a.s. Vlčnov získává od společnosti peněžní prostředky za třídění komunálního odpadu, a to na základě čtvrtletních vyúčtování, kde jsou uvedeny jednotlivé položky tříděného odpadu v tunách. V roce 2009 byly příspěvky od EKO-KOM, a.s. ve výši 230 000 Kč, v roce 2010 260 000 Kč, v roce 2011 330 000 Kč a v roce 2012 300 000 Kč. Příjmy získává obec také ze sběru a prodeje ostatních odpadů, jiných než nebezpečného a komunálního, například ze starého lehkého šrotu či elektrozařízení, a to ve výši 20 000 Kč v roce 2009, 50 000 Kč v roce 2010, 99 000 Kč v roce 2011, 100 000 Kč v roce 2012 a v roce 2013 85 000 Kč (Obec Vlčnov, 2009; Obec Vlčnov, 2010a; Obec Vlčnov, 2011; Obec Vlčnov, 2012a; Obec Vlčnov, 2013; Pešlová, 2014).

## **Správa v ochraně životního prostředí**

Základní škola ve Vlčnově dostala pokutu za znečišťování životního prostředí, načež část této pokuty obdržela obec jako přijatou sankční platbu od jiných subjektů (Pešlová, 2014).

## **Ochrana přírody a krajiny**

V roce 2011 byly na této položce účtovány příjmy z reklamy, umístěné na obecním plotě u hlavní cesty, zejména osob samostatně výdělečně činných.

## **Regionální a místní správa**

V položce regionální a místní správa jsou příjmy z vlastní činnosti obecního úřadu, tedy příjmy za poskytování služeb. Patří sem například příjmy z kopírování, které je pro veřejnost umožněno na obecním úřadě, dále pak příjmy z reklamy živnostníků, obchodních společností aj. v místním zpravodaji či příjmy ze zřízení věcných břemen. V roce 2009 a 2010 činily tyto příjmy za poskytování služeb 10 000 Kč, v roce 2011 pak 5 000 Kč, v roce 2012 3 000 Kč a v roce 2013 12 000 Kč. Vlčnov dále pronajímá obecní pozemky, kdy se jedná převážně o pole, za něž získala příjmy v roce 2009 ve

výši 85 000 Kč. Od roku 2011 byla obec povinna si zřídit bankovní účet u České národní banky, ze kterého jí plynou úroky, které se evidují také v položce regionální a místní správa, jako z běžného účtu vedeného u komerční banky, a to ve výši 91 000 Kč v roce 2011, 50 000 Kč v roce 2012 a 15 000 Kč v roce 2013 (Obec Vlčnov, 2009; Obec Vlčnov, 2010a; Obec Vlčnov, 2011; Obec Vlčnov, 2012a; Obec Vlčnov, 2013; Pešlová, 2014).

### **Obecné příjmy a výdaje z finančních operací**

V položce obecné příjmy a výdaje z finančních operací jsou skryty příjmy z úroků z běžného účtu, které činily v roce 2009 150 000 Kč, v roce 2010 60 000 Kč, v roce 2011 75 000 Kč, v roce 2012 60 000 Kč a v roce 2013 50 000 Kč. V roce 2009 získala obec příjmy také z prodeje podílových listů ve výši 764 000 Kč (Obec Vlčnov, 2009; Obec Vlčnov, 2010a; Obec Vlčnov, 2011; Obec Vlčnov, 2012a; Obec Vlčnov, 2013; Pešlová, 2014).

### **Ostatní finanční operace**

V položce ostatní finanční operace se evidují zejména doplatky na volby, které se konaly v předchozím roce (Pešlová, 2014).

### **Pojištění funkčně nespécifikované**

V roce 2012 obec Vlčnov přijala pojistné náhrady od pojišťovny Kooperativa za pojistné plnění ve výši 160 000 Kč. Jednalo se o pojistné plnění z poškozeného obecního majetku v souvislosti s krupobitím (Obec Vlčnov, 2012a; Pešlová, 2014).

### **Splátky půjčených prostředků od obecně prospěšných a podobných organizací**

Vlčnov na základě žádosti schvaluje poskytnutí bezúročných půjček obecně prospěšným a podobným organizacím. V této položce jsou tedy evidovány splátky půjčených prostředků, přičemž obec ve sledovaném období půjčila prostředky zejména Sdružení dobrovolných hasičů, Tělovýchovné jednotě či Mysliveckému sdružení (Pešlová, 2014).

### 2.2.2.3 Kapitálové příjmy

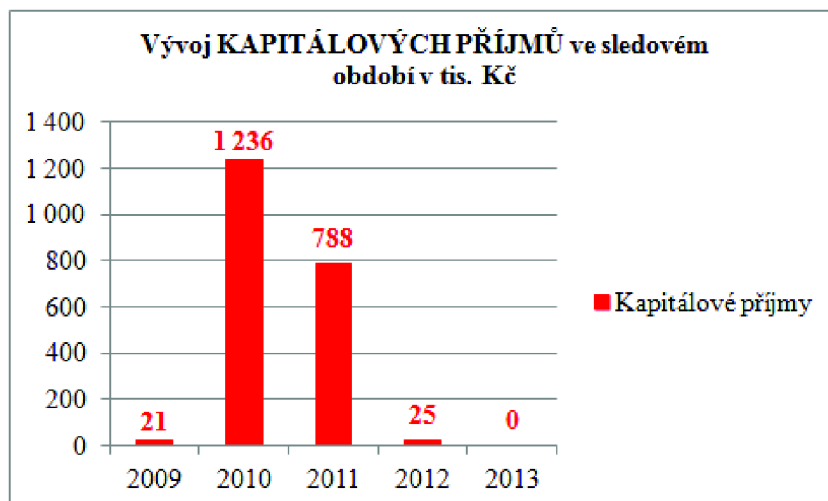
Kapitálové příjmy jsou příjmy jednorázové a nestabilní. Jedná se především o příjmy z prodeje dlouhodobého majetku ve vlastnictví obce.

Vlčnov získal v roce 2009 příjmy z prodeje pozemků ve výši 10 000 Kč a ve výši 11 000 Kč. V následujícím roce jsou příjmy kapitálové nejvyšší z celého sledovaného období, neboť obec obdržela příspěvek od Slováckého muzea ve výši 1 055 000 Kč na pořízení, zachování a obnovu hodnot místních kultur. Dále jsou v tomto roce evidovány také příjmy z prodeje pozemků ve výši 169 000 Kč a příjmy z prodeje majetku, v hodnotě 12 000 Kč, konkrétně automobilu Felicie. V roce 2011 odprodala obec dům s číslem popisným 50, který byl v jejím vlastnictví, v hodnotě 710 000 Kč. Příjmy ve výši 78 000 Kč získal Vlčnov ve stejném roce z prodeje plynovodu – Panské. V roce 2012 jsou kapitálové příjmy ve výši 25 000 Kč, a to z prodeje pozemků. V posledním sledovaném roce jsou kapitálové příjmy rovny nule, nebyl prodán žádný majetek ve vlastnictví obce ani nebyly přijaty žádné příspěvky na pořízení dlouhodobého majetku (Obec Vlčnov, 2009; Obec Vlčnov, 2010a; Obec Vlčnov, 2011; Obec Vlčnov, 2012a; Obec Vlčnov, 2013; Pešlová, 2014).

**Tabulka č. 14:** Jednotlivé kapitálové příjmy v jednotlivých letech sledovaného období v tis. Kč (Zdroj: Obec Vlčnov, 2009; Obec Vlčnov, 2010a; Obec Vlčnov, 2011; Obec Vlčnov, 2012a; Obec Vlčnov, 2013)

	Rok				
	2009	2010	2011	2012	2013
Přijaté příspěvky na pořízení dlouhodobého majetku	0	1 055	0	0	0
Příjmy z prodeje ostatních nemovitostí a jejich částí	0	0	710	0	0
Ostatní příjmy z prodeje dlouhodobého majetku	0	0	78	0	0
Příjmy z prodeje pozemků	21	169	0	25	0
Příjmy z prodeje ostatního hmotného dlouhodobého majetku	0	12	0	0	0
<b>Kapitálové příjmy celkem</b>	<b>21</b>	<b>1 236</b>	<b>788</b>	<b>25</b>	<b>0</b>

Vývoj celkových kapitálových příjmů za celé sledované období lze sledovat taktéž v grafu č. 16.

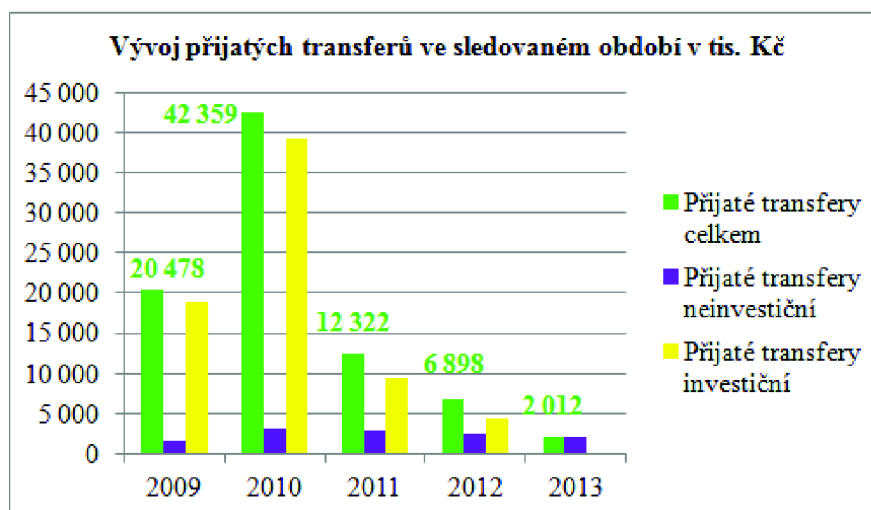


**Graf č. 16:** Vývoj kapitálových příjmů ve sledovaném období v tis. Kč (Zdroj: Obec Vlčnov, 2009; Obec Vlčnov, 2010a; Obec Vlčnov, 2011; Obec Vlčnov, 2012a; Obec Vlčnov, 2013)

#### 2.2.2.4 Přijaté transfery (dotace)

Přijaté transfery jsou důležitou součástí příjmů obecního rozpočtu. Bez transferů investičního charakteru by většina obcí nemohla realizovat žádnou větší investiční akci. Vlčnov získal v roce 2009 až 2013 transfery jak neinvestiční, které jsou využívány k financování provozních potřeb obce, tak i investiční, sloužící ke krytí dlouhodobých investičních potřeb. Příjmy z transferů jsou celkově nestabilním zdrojem celkových příjmů obce, neboť nelze předem s jistotou říci, zda obec dané transfery obdrží, či nikoliv, tedy ve schváleném rozpočtu, který je tvořen vždy v roce předešlém roku, na něž je rozpočet tvořen, jsou přijaté transfery vyčísleny převážně s nulovými hodnotami. Výjimkou jsou neinvestiční přijaté transfery ze státního rozpočtu v rámci souhrnných dotačních vztahů, které obec získá od státu vždy a jejich výše vyplývá z předem uzavřené smlouvy, a druhou výjimkou je pak každoroční transfer od sousední obce Veletiny, ze které dojíždějí žáci do Základní školy ve Vlčnově, neboť v jejich obci základní škola není (Pešlová, 2014).

Z grafu č. 17 lze vyčíst, že v letech 2009, 2010, 2011 a 2012 převážnou část celkových přijatých transferů, v průměru 81,4 %, tvoří transfery investiční. V roce 2013 eviduje Vlčnov pouze transfery neinvestiční.



**Graf č. 17:** Vývoj přijatých transferů ve sledovaném období v tis. Kč (Zdroj: Obec Vlčnov, 2009; Obec Vlčnov, 2010a; Obec Vlčnov, 2011; Obec Vlčnov, 2012a; Obec Vlčnov, 2013)

V roce 2009 jsou celkové transfery ve výši 20 478 000 Kč, z toho jsou investiční transfery ve výši 18 813 000 Kč a neinvestiční ve výši 1 665 000 Kč. Jednotlivé položky neinvestičních transferů jsou vyčísleny v tabulce č. 15 a investičních transferů v tabulce č. 16 (Obec Vlčnov, 2009).

**Tabulka č. 15:** Jednotlivé přijaté transfery neinvestiční v roce 2009 v tis. Kč (Zdroj: Obec Vlčnov, 2009; Pešlová, 2014)

<b>Položky přijatých transferů neinvestičních v roce 2009</b>	<b>v tis. Kč</b>
Neinvestiční přijaté transfery z všeob. pokl. správy státního rozpočtu	<b>60</b>
- <b>Dotace na volby</b>	60
Neinvestiční přijaté transfery ze státního rozpočtu v rámci souhrn. dotač. vztahů	<b>667</b>
Ostatní neinvestiční přijaté transfery ze státního rozpočtu	<b>470</b>
- <b>Dotace na Jízdu králů pro KSK</b>	170
- <b>Dotace z Úřadu práce</b>	241
- <b>CzechPOINT</b>	58
- <b>Dotace z MPSV na pojištění</b>	1
Neinvestiční přijaté transfery od obcí	<b>185</b>
- <b>Dotace od města Uherské Hradiště pro knihovnu</b>	165
- <b>Transfer od obce Veletiny – dojíždějící žáci do základní školy</b>	20
Neinvestiční přijaté transfery od krajů	<b>283</b>
- <b>Dotace na Jízdu králů pro KSK</b>	70
- <b>Dotace pro Sdružení dobrovolných hasičů</b>	193
- <b>Dotace na les</b>	20



**Tabulka č. 16:** Jednotlivé přijaté transfery investiční v roce 2009 v tis. Kč (Zdroj: Obec Vlčnov, 2009; Pešlová, 2014)

<b>Položky přijatých transferů investičních v roce 2009</b>	<b>v tis. Kč</b>
Investiční přijaté transfery ze státních fondů	<b>627</b>
- <b>Dotace SFŽP na zateplení základní školy</b>	627
Ostatní investiční přijaté transfery ze státního rozpočtu	<b>11 073</b>
- <b>Dotace na územní plán 15% ze státního rozpočtu</b>	62
- <b>Dotace na územní plán 85% z Evropské unie</b>	354
- <b>Dotace z Evropské unie MŽP na zateplení základní školy</b>	10 657
Investiční přijaté transfery od regionálních rad	<b>7 113</b>
- <b>Dotace ze státního rozpočtu na chodník</b>	395
- <b>Dotace z Evropské unie na chodník</b>	6 718

V roce 2010 činí celkové transfery 42 359 000 Kč, z toho jsou investiční transfery ve výši 39 326 000 Kč a neinvestiční ve výši 3 033 000 Kč. Jednotlivé položky neinvestičních transferů jsou vyčísleny v tabulce č. 17 a investičních transferů v tabulce č. 18 (Obec Vlčnov, 2010a).

**Tabulka č. 17:** Jednotlivé přijaté transfery neinvestiční v roce 2010 v tis. Kč (Zdroj: Obec Vlčnov, 2010a; Pešlová, 2014)

<b>Položky přijatých transferů neinvestičních v roce 2010</b>	<b>v tis. Kč</b>
Neinvestiční přijaté transfery z všeob. pokl. správy státního rozpočtu	<b>153</b>
- <b>Dotace na sčítání lidu</b>	12
- <b>Dotace na volby do zastupitelstva</b>	141
Neinvestiční přijaté transfery ze státního rozpočtu v rámci souhrnných dotačních vztahů	<b>1 116</b>
Ostatní neinvestiční přijaté transfery ze státního rozpočtu	<b>831</b>
- <b>Dotace z Úřadu práce</b>	97
- <b>Dotace z Úřadu práce – evropské fondy</b>	60
- <b>Dotace na pojistné pracovníků veřejně prospěšných prací</b>	2
- <b>Neinvestiční dotace MMR</b>	2
- <b>Neinvestiční dotace na podporu lidové kultury</b>	170
- <b>Dotace na Jízdu králů pro KSK</b>	300
- <b>Neinvestiční dotace pro Základní školu ve Vlčnově</b>	200
Neinvestiční přijaté transfery od obcí	<b>275</b>
- <b>Dotace od města Uherské Hradiště pro knihovnu</b>	260
- <b>Transfer od obce Veletiny – dojíždějící žáci do základní školy</b>	15
Neinvestiční přijaté transfery od krajů	<b>658</b>
- <b>Dotace ze Zlínského kraje – konference ICCN</b>	100
- <b>Dotace pro Sdružení dobrovolných hasičů</b>	304
- <b>Dotace na obnovu a zajištění lesních porostů</b>	44
- <b>Neinvestiční dotace na Jízdu králů</b>	50
- <b>Dotace od KU na povodně</b>	10
- <b>Dotace od KU pro JPO</b>	150

**Tabulka č. 18:** Jednotlivé přijaté transfery investiční v roce 2010 v tis. Kč (Zdroj: Obec Vlčnov, 2010a; Pešlová, 2014)

<b>Položky přijatých transferů investičních v roce 2010</b>	<b>v tis. Kč</b>
Investiční přijaté transfery ze státních fondů	<b>2 181</b>
- <b>ČOV dotace ze SFŽP</b>	2 181
Ostatní investiční přijaté transfery ze státního rozpočtu	<b>37 145</b>
- <b>ČOV dotace Fond soudržnosti</b>	37 085
- <b>MMR investiční dotace na muzeum pálenic</b>	60

V roce 2011 obdržel Vlčnov transfery v celkové výši 12 322 000 Kč, z toho 2 979 000 Kč jsou transfery neinvestiční a 9 343 000 Kč transfery investiční. Jednotlivé položky neinvestičních transferů jsou vyčísleny v tabulce č. 19 a investičních transferů v tabulce č. 20 (Obec Vlčnov, 2011).

**Tabulka č. 19:** Jednotlivé přijaté transfery neinvestiční v roce 2011 v tis. Kč (Zdroj: Obec Vlčnov, 2011; Pešlová, 2014)

<b>Položky přijatých transferů neinvestičních v roce 2011</b>	<b>v tis. Kč</b>
Neinvestiční přijaté transfery z všeob. pokl. správy státního rozpočtu	<b>17</b>
- <b>Dotace od KU - sčítání lidu</b>	17
Neinvestiční přijaté transfery ze státního rozpočtu v rámci souhrnných dotačních vztahů	<b>1 073</b>
Ostatní neinvestiční přijaté transfery ze státního rozpočtu	<b>930</b>
- <b>Neinvestiční dotace na Muzeum pálenic</b>	1
- <b>Neinvestiční dotace od ministerstva kultury pro KSK Jízda králů</b>	173
- <b>Neinvestiční transfer pro Základní školu ve Vlčnově</b>	575
- <b>Moderní a interaktivní výuka</b>	101
- <b>Dotace z Úřadu práce</b>	53
- <b>Dotace z Úřadu práce - evropské fondy</b>	27
Neinvestiční přijaté transfery od obcí	<b>161</b>
- <b>Dotace od města Uherské Hradiště pro knihovnu</b>	150
- <b>Transfer od obce Veletiny na dojíždějící žáky do základní školy</b>	11
Neinvestiční přijaté transfery od krajů	<b>184</b>
- <b>Neinvestiční dotace do Zlínského kraje pro KSK Jízda králů</b>	70
- <b>Dotace od Zlínského kraje pro Sdružení dobrovolných hasičů</b>	114
Neinvestiční přijaté transfery od mezinárodních institucí	<b>614</b>
- <b>Dotace Unesco - Mezinárodní konference - Jízda králů</b>	614

**Tabulka č. 20:** Jednotlivé přijaté transfery investiční v roce 2011 v tis. Kč (Zdroj: Obec Vlčnov, 2011; Pešlová, 2014)

<b>Položky přijatých transferů investičních v roce 2011</b>	<b>v tis. Kč</b>
Investiční přijaté transfery ze státních fondů	<b>538</b>
- <b>Dotace na rekonstrukci sociálního zařízení KSK</b>	491
- <b>SFŽP ČOV - doplatek dotace</b>	47
Ostatní investiční přijaté transfery ze státního rozpočtu	<b>805</b>
- <b>Fond soudržnosti ČOV - doplatek dotace</b>	805
Investiční přijaté transfery od regionálních rad	<b>8 000</b>
- <b>Investiční dotace - revitalizace středu obce</b>	8 000

Celkové přijaté transfery ve výši 6 898 000 Kč, jež získal Vlčnov v roce 2012, tvoří transfery neinvestiční ve výši 2 412 000 Kč a transfery investiční v hodnotě 4 486 000 Kč. Jednotlivé položky neinvestičních transferů jsou vyčísleny v tabulce č. 21 a investičních transferů v tabulce č. 22 (Obec Vlčnov, 2012a).

**Tabulka č. 21:** Jednotlivé přijaté transfery neinvestiční v roce 2012 v tis. Kč (Zdroj: Obec Vlčnov, 2012a; Pešlová, 2014)

<b>Položky přijatých transferů neinvestičních v roce 2012</b>	<b>v tis. Kč</b>
Neinvestiční přijaté transfery z všeob. pokl. správy státního rozpočtu	<b>140</b>
- <b>Dotace od Zlínského kraje na pomocný analytický přehled</b>	70
- <b>Dotace na volby do krajského zastupitelstva</b>	70
Neinvestiční přijaté transfery ze státního rozpočtu v rámci souhrnných dotačních vztahů	<b>1 081</b>
Ostatní neinvestiční přijaté transfery ze státního rozpočtu	<b>767</b>
- <b>Neinvestiční dotace pro základní školu – Moderní a interaktivní výuka</b>	451
- <b>Dotace z Úřadu práce</b>	52
- <b>Neinvestiční dotace pro KSK Vlčnov na doplnění krojového vybavení</b>	72
- <b>Transfer ze státního rozpočtu – Jízda králů</b>	192
Neinvestiční přijaté transfery od obcí	<b>156</b>
- <b>Dotace od města Uherské Hradiště na provoz knihovny</b>	145
- <b>Transfer od obce Veletiny na dojíždějící žáky do základní školy</b>	11
Neinvestiční přijaté transfery od krajů	<b>268</b>
- <b>Neinvestiční dotace na hospodaření v lesích</b>	67
- <b>Neinvestiční dotace pro Sdružení dobrovolných hasičů</b>	131
- <b>Dotace od Zlínského kraje pro KSK Jízda králů</b>	70

**Tabulka č. 22:** Jednotlivé přijaté transfery investiční v roce 2012 v tis. Kč (Zdroj: Obec Vlčnov, 2012a; Pešlová, 2014)

<b>Položky přijatých transferů investičních v roce 2012</b>	<b>v tis. Kč</b>
Investiční přijaté transfery ze státních fondů	<b>491</b>
- <b>Přijaté transfery ze státních fondů na rekonstrukci sociální zařízení KSK</b>	491
Investiční přijaté transfery ze státních finančních aktiv	<b>3 995</b>
- <b>Dotace na rekonstrukci komunikace v ulici 28. října od ministerstva financí</b>	3 995

Nejnižší přijaté transfery získal Vlčnov v **roce 2013**, a to v celkové hodnotě 2 012 000 Kč, přičemž obec neevduje žádné transfery investiční, čili celková suma plyne z transferů neinvestičních, jejichž rozpis je uveden v tabulce č. 23 (Obec Vlčnov, 2013).

**Tabulka č. 23:** Jednotlivé přijaté transfery neinvestiční v roce 2013 v tis. Kč (Zdroj: Obec Vlčnov, 2013; Pešlová, 2014)

<b>Položky přijatých transferů neinvestičních v roce 2013</b>	<b>v tis. Kč</b>
Neinvestiční přijaté transfery z všeob. pokl. správy státního rozpočtu	<b>163</b>
- <b>Neinvestiční dotace na volby Parlament ČR od Zlínského kraje</b>	81
- <b>Neinvestiční dotace SFŽP – revitalizace zeleně</b>	82
Neinvestiční přijaté transfery ze státního rozpočtu v rámci souhrnných dotačních vztahů	<b>833</b>
Ostatní neinvestiční přijaté transfery ze státního rozpočtu	<b>566</b>
- <b>Neinvestiční dotace z Ministerstva financí pro KSK – Jízda králů</b>	200
- <b>Neinvestiční dotace na projekt Vlčnov – dějiny Slovácké obce</b>	210
- <b>Dotace z Úřadu práce</b>	65
- <b>Dotace z Úřadu práce – národní</b>	14
- <b>Dotace z Úřadu práce - evropské</b>	77
Neinvestiční přijaté transfery od obcí	<b>12</b>
- <b>Transfer od obce Veletiny na dojíždějící žáky do základní školy</b>	12
Neinvestiční přijaté transfery od krajů	<b>438</b>
- <b>Dotace pro Sdružení dobrovolných hasičů od Zlínského kraje</b>	314
- <b>Neinvestiční dotace na Jízdu králů pro KSK od Zlínského kraje</b>	70
- <b>Neinvestiční dotace na les</b>	54

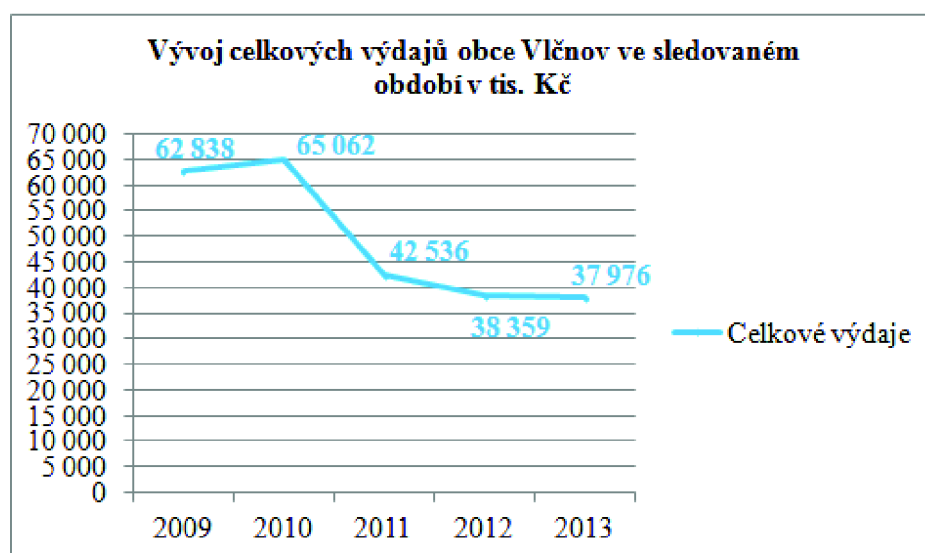
## 2.3 Výdaje obce Vlčnov

### 2.3.1 Vývoj celkových výdajů

Vývoj celkových výdajů obce Vlčnov má ve sledovaném období převážně klesající charakter, výjimkou je rok 2010, kdy došlo k nárůstu. Z níže uvedeného grafu č. 24 je patrné, že největší výdaje byly v roce 2010, a to ve výši 65 062 tis. Kč. Naopak nejnižší celkové výdaje byly ve výši 37 976 tis. Kč v roce 2013. Celkové výdaje v jednotlivých letech jsou uvedeny v tabulce č. 24 a v grafu č. 18.

**Tabulka č. 24:** Celkové příjmy obce Vlčnov jednotlivých let sledovaného období v tis. Kč (Zdroj: Obec Vlčnov, 2009; Obec Vlčnov, 2010a; Obec Vlčnov, 2011; Obec Vlčnov, 2012a; Obec Vlčnov, 2013)

	Rok				
	2009	2010	2011	2012	2013
Celkové výdaje obce Vlčnov	62 838	65 062	42 536	38 359	37 976



**Graf č. 18:** Vývoj celkových výdajů obce Vlčnov ve sledovaném období v tis. Kč (Zdroj: Obec Vlčnov, 2009; Obec Vlčnov, 2010a; Obec Vlčnov, 2011; Obec Vlčnov, 2012a; Obec Vlčnov, 2013)

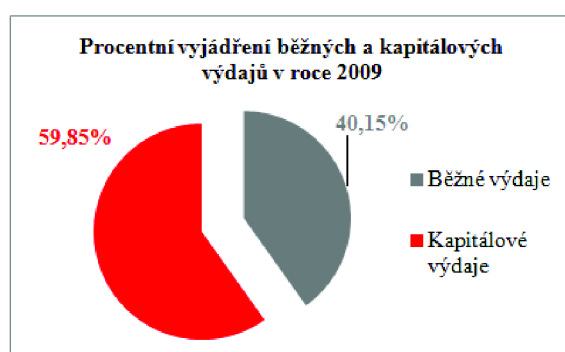
### 2.3.2 Analýza jednotlivých výdajů

Celkové výdaje obce se dělí na dvě hlavní skupiny výdajů, a to na výdaje běžné a výdaje kapitálové. Běžné výdaje slouží k financování běžných, pravidelně se opakujících potřeb, kdežto kapitálové výdaje slouží především k financování investičních potřeb dlouhodobé povahy. Výše běžných a kapitálových výdajů v jednotlivých letech je uvedena v tabulce č. 25.

**Tabulka č. 25:** Jednotlivé příjmy obce Vlčnov v letech 2009 až 2013 v tis. Kč (Zdroj: Obec Vlčnov, 2009; Obec Vlčnov, 2010a; Obec Vlčnov, 2011; Obec Vlčnov, 2012a; Obec Vlčnov, 2013)

	Rok				
	2009	2010	2011	2012	2013
<b>Běžné výdaje</b>	25 229	17 762	27 055	27 712	26 753
<b>Kapitálové výdaje</b>	37 609	47 300	15 481	10 647	11 223

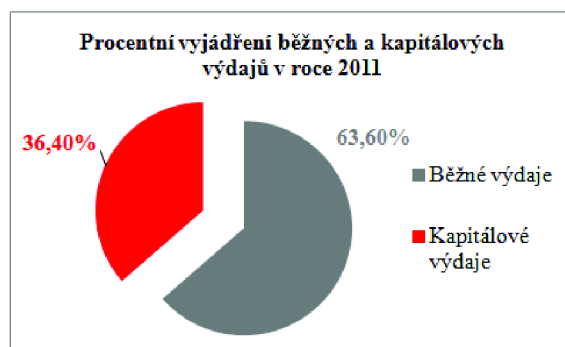
Z následujících grafů č. 19 a č. 20 je patrné, že převážná část celkových výdajů v roce 2009 a 2010 je tvořena výdaji kapitálovými, což bylo způsobeno v roce 2009 zejména rozsáhlou investicí do budovy základní školy a v roce 2010 vybudováním čistíčky odpadních vod. V letech následujících pak podle grafů č. 21, č. 22 a č. 23 již převládají, z více jak 60 %, výdaje běžné (Pešlová, 2014).



**Graf č. 19:** Procentní vyjádření hlavních skupin výdajů v roce 2009 (Zdroj: Obec Vlčnov, 2009)



**Graf č. 20:** Procentní vyjádření hlavních skupin výdajů v roce 2010 (Zdroj: Obec Vlčnov, 2010a)



**Graf č. 21:** Procentní vyjádření hlavních skupin výdajů v roce 2011 (Zdroj: Obec Vlčnov, 2011)



**Graf č. 22:** Procentní vyjádření hlavních skupin výdajů v roce 2012 (Zdroj: Obec Vlčnov, 2012a)



**Graf č. 23:** Procentní vyjádření hlavních skupin výdajů v roce 2013 (Zdroj: Obec Vlčnov, 2013)

### 2.3.2.1 Běžné výdaje

Běžné výdaje jsou výdaje spojené s běžným, každodenním chodem celé obce. Tyto výdaje jsou poměrně stabilní, a to zejména vzhledem k výdajům kapitálovým. Jedná se převážně o pravidelně se opakující výdaje. Běžné výdaje obce Vlčnov se ve sledovaném období pohybují v rozmezí od 17 762 tis. Kč do 27 712 tis. Kč. Jejich výše je mírně rostoucí, výjimkou jsou však roky 2010 a 2013, kdy naopak dochází k poklesům (Obec Vlčnov, 2009; Obec Vlčnov, 2010a; Obec Vlčnov, 2011; Obec Vlčnov, 2012a; Obec Vlčnov, 2013).



**Graf č. 24:** Vývoj běžných výdajů ve sledovaném období v tis. Kč (Zdroj: Obec Vlčnov, 2009; Obec Vlčnov, 2010a; Obec Vlčnov, 2011; Obec Vlčnov, 2012a; Obec Vlčnov, 2013)

V obci Vlčnov jsou běžné výdaje účtovány z hlediska odvětvového členění, které je uvedeno v tabulce č. 26, jehož jednotlivé položky budou dále jednotlivě rozebrány (Pešlová, 2014).

**Tabulka č. 26:** Jednotlivé oblasti běžných výdajů v jednotlivých letech sledovaného období v tis. Kč  
(Zdroj: Obec Vlčnov, 2009; Obec Vlčnov, 2010a; Obec Vlčnov, 2011; Obec Vlčnov, 2012a; Obec Vlčnov, 2013)

	Rok				
	2009	2010	2011	2012	2013
Zemědělská a potravinářská činnost a rozvoj	0	675	0	40	45
Lesní hospodářství	470	320	300	517	500
Vnitřní obchod, služby a cestovní ruch	19	53	10	20	30
Pozemní komunikace	2 340	654	1 097	2 302	450
Silniční doprava	151	218	219	346	271
Pitná voda	50	10	45	40	140
Odvádění a čištění odpadních vod	20	300	1 594	1 440	1 643
Zařízení předškolní výchovy a základního vzdělávání	4 101	3 809	4 306	4 268	3 919
Kultura	2 999	5 976	3 250	2 939	3 340
Ochrana památek a péče o kulturní dědictví a národní a historické povědomí	50	259	100	75	70
Činnosti registrovaných církví a náboženských společností	185	200	105	167	185
Sdělovací prostředky	80	135	90	100	100
Ostatní činnosti v záležitosti kultury, církví a sdělovacích prostředků	552	395	400	567	760
Tělovýchova	760	635	750	950	1 068
Zájmová činnost a rekreace	205	235	119	259	300
Rozvoj bydlení a bytové hospodářství	589	600	570	750	935
Komunální služby a územní rozvoj	1 593	1 224	1 604	1 750	1 652
Nakládání s odpady	2 895	3 000	3 208	2 720	3 140
Ochrana přírody a krajiny	1 701	1 450	1 550	2 128	1 800
Sociální rehabilitace a ostatní sociální péče a pomoc	0	10	10	56	10
Služby sociální péče	71	85	67	102	42
Ostatní činnosti a nespécifikované výdaje	0	0	0	0	40
Ochrana obyvatelstva	0	0	0	2	20
Státní správa v oblasti hospod. opatření	0	10	0	0	0
Požární ochrana	779	520	450	520	600
Zastupitelské orgány	1 811	1 891	1 620	1 690	1 783
Všeobecná vnitřní státní správa	0	12	17	0	0
Regionální a místní správa	3 193	3 100	3 009	3 130	3 286
Obecné příjmy a výdaje z finančních operací	88	35	30	30	30
Ostatní finanční operace	526	-8 049	428	730	594
Ostatní činnosti	1	0	2 107	74	0
<b>Běžné výdaje celkem</b>	<b>25 229</b>	<b>17 762</b>	<b>27 055</b>	<b>27 712</b>	<b>26 753</b>



### **Zemědělská a potravinářská činnost a rozvoj**

Výdaje na zemědělskou a potravinářskou činnost a rozvoj zahrnují každoročně převážně výdaje na péče o zatoulaná zvířata a jejich odchyt. V roce 2010 pak navíc došlo k menším úpravám polních cest, na které bylo vynaloženo 615 000 Kč (Obec Vlčnov, 2010a; Pešlová, 2014).

### **Lesní hospodářství**

Lesní hospodářství a výdaje s touto položkou spojené se týkají lesů a provozu lesních školek neboli pěstování sazenic a kácení stromů, údržba lesa (Pešlová, 2014).

### **Vnitřní obchod, služby a cestovní ruch**

Položka vnitřní obchod, služby a cestovní ruch je tvořena ve sledovaném období pouze výdaji na cestovní ruch. Konkrétně se jedná o výdaje spojené s reprezentací obce, kam spadají dárkové předměty jako propisky, svíčky či hrnky s logem Vlčnova. Dále se jedná také o výdaje na účast veletrhů a podobných akcí, kde jsou prezentovány jednotlivé obce v rámci cestovního ruchu. V roce 2010 zde byl také zahrnut projekt v hodnotě 42 000 Kč na výstavbu rozhledny, na kterou byly následně získány dotace z Evropské Unie. Jednalo se o hromadný projekt všech obcí Východního Slovácka (Pešlová, 2014).

### **Pozemní komunikace**

Výdaje na pozemní komunikace jsou složeny z výdajů na silnice a z výdajů na ostatní záležitosti pozemních komunikací. Výdaje na silnice jsou v roce 2009 1 790 000 Kč, v roce 2010 3 346 000 Kč, v roce 2011 2 200 000 Kč, v roce 2012 5 970 000 Kč a v roce posledním pak 2 050 000 Kč. Tyto výdaje zahrnují výdaje spojené se správou, údržbou včetně údržby zimní, opravami, technickou obnovou a výstavbou silniční sítě a jejích součástí, včetně komunálních komunikací. Konkrétně se jedná například o výdaje na výstavbu retardérů, technické prohlídky mostů, kropení komunikací, úklid komunikací. Výdaje na ostatní záležitosti pozemních komunikací jsou výdaje spojené se správou, údržbou a výstavbou chodníků, odstavných ploch, parkovišť a cyklistických

stezek (Obec Vlčnov, 2009; Obec Vlčnov, 2010a; Obec Vlčnov, 2011; Obec Vlčnov, 2012a; Obec Vlčnov, 2013; Pešlová, 2014).

### **Silniční doprava**

Mezi běžné výdaje patří bezpochyby také výdaje na silniční dopravu. Obec se podílí na zajištění veřejné linkové dopravy svými příspěvky na dopravní obslužnost, které činily v roce 2009 151 000 Kč, v roce 2010 pak 213 000 Kč a v posledních třech letech sledovaného období vždy 216 000 Kč. Tyto transfery spadají do výdajů na provoz veřejné oblasti, která v některých letech tvoří jedinou část celkových výdajů na silniční dopravu. Do výdajů na provoz veřejné oblasti, kromě zmiňovaných příspěvků na dopravní obslužnost, patří také výdaje na opravy a udržování provozu veřejné silniční dopravy. V roce 2012 byly výdaje v další oblasti, a to oblasti ostatních záležitostí v silniční dopravě, ve výši 85 000 Kč vynaloženy na dopravní značky. V roce 2013 byly výdaje ve výši 30 000 Kč na bezpečnost silničního provozu a v oblasti ostatních záležitostí v silniční dopravě bylo vynaloženo 25 000 Kč na dopravní značení (Obec Vlčnov, 2009; Obec Vlčnov, 2010a; Obec Vlčnov, 2011; Obec Vlčnov, 2012a; Obec Vlčnov, 2013; Pešlová, 2014).

### **Pitná voda**

Výdaje na pitnou vodu se týkají oprav a údržby vodoměrů, které jsou ve vlastnictví vodáren, ale v pronájmu obce, tedy obec má povinnost hradit veškeré potřebné opravy a údržbu těchto vodoměrů (Pešlová, 2014).

### **Odvádění a čištění odpadních vod**

V roce 2009 byly výdaje ve výši 20 000 Kč vynaloženy na opravy kanalizací či přípravy kanalizací na napojení na čističku odpadních vod, jejíž stavba byla v tomto roce zahájena. Následující rok byla čistička odpadních vod dostavěna a byl zahájen provoz. Největšími výdaje spojené s čističkou odpadních vod jsou v roce 2010 až 2013 výdaje za služby, které v průměru tvoří 51 % z celkových běžných výdajů vynaložených na čističku odpadních vod. Jedná se konkrétně o rozbory vod, čištění kalů apod. Další výdaje spojené s provozem čističky odpadních vod zahrnují především výdaje na

elektrickou energii, neinvestiční transfery obyvatelstvu (příspěvky obyvatelstvu na napojení kanalizace na čističku odpadních vod zrušením septiků, a to v letech 2010 ve výši 50 000 Kč a 2011 ve výši 87 000 Kč), výdaje na zaměstnance včetně povinných odvodů a výdaje na drobné opravy a udržování (Obec Vlčnov, 2009; Obec Vlčnov, 2010a; Obec Vlčnov, 2011; Obec Vlčnov, 2012a; Obec Vlčnov, 2013; Pešlová, 2014).

### **Zařízení předškolní výchovy a základního vzdělávání**

Vlčnov vynakládá nejvíce peněžních prostředků na financování zařízení předškolní výchovy a základního vzdělávání, a to ve všech letech sledovaného období s výjimkou roku 2010. Jedná se především o neinvestiční příspěvky na běžné výdaje základní školy (Pešlová, 2014).

Budova základní i mateřské školy je ve vlastnictví obce, která tedy investuje také veškeré její opravy. Dále obec přeposílá základní škole také dotace, například dotace od obce Veletiny za dojíždějící žáky (Pešlová, 2014).

### **Kultura**

Výdaje obce Vlčnov na kulturu se ve sledovaném období pohybují ve výši přibližně 3 mil. Kč, výjimkou je však rok 2010, kdy tyto výdaje dosáhly téměř dvojnásobné výše 6 mil. Kč. Největší část těchto peněžních prostředků poskytuje obec jako neinvestiční příspěvky zřízeným příspěvkovým organizacím, konkrétně tedy Klubu sportu a kultury. Další finance jsou pak obcí poskytovány ve formě neinvestičních transferů neziskovým a podobným organizacím, které působí v obci. V roce 2010 byly výdaje ve výši 1 594 000 Kč a v roce 2011 ve výši 675 000 Kč vynaloženy na konferenci organizace ICCN (Intangible Cultural Cooperation Network), které se zúčastnil starosta obce, jakožto zástupce Vlčnova. V roce 2010 byl navíc starosta zvolen novým prezidentem ICCN. Výdaje na kulturu zahrnují dále i výdaje na provozování knihovny, které se ve sledovaném období pohybují průměrně ve výši 365 000 Kč, jejich převážná část je tvořena výdaji na zaměstnance včetně povinných odvodů a výdaji na nákup knih, učebních pomůcek a tisku (Obec Vlčnov, 2009; Obec Vlčnov, 2010a; Obec Vlčnov, 2011; Obec Vlčnov, 2012a; Obec Vlčnov, 2013; Pešlová, 2014).

## **Ochrana památek a péče o kulturní dědictví a národní a historické povědomí**

Pod položkou ochrana památek a péče o kulturní dědictví a národní a historické povědomí se skrývají výdaje spojené s provozem zapsaných kulturních památek, například Vlčnovské budy jsou zapsanou kulturní památkou v seznamu UNESCO, a místních památek, kterými jsou kříže, kapličky, historické domky apod. Jedná se pak zejména o výdaje na opravy a udržování, energie či nákup drobného dlouhodobého majetku (Pešlová, 2014).

## **Činnosti registrovaných církví a náboženských společností**

Výdaje na činnosti registrovaných církví a náboženských společností představují každoroční příspěvky římskokatolické farnosti Vlčnov. V roce 2013 byl navíc poskytnut obci Vlčnov příspěvek Oblastní charitě v Uherském Brodě na nákup trezoru ve výši 12 000 Kč (Pešlová, 2014).

## **Sdělovací prostředky**

Položka sdělovací prostředky zahrnuje výdaje na rozhlas a televizi a na ostatní záležitosti sdělovacích prostředků. Celkové výdaje na rozhlas a televizi, které představují výdaje na činnosti spojené s rozhlasovým a televizním vysíláním a vysíláním prostřednictvím místního rozhlasu, činí v roce 2009 15 000 Kč, v roce 2010 30 000 Kč, v roce 2011 20 000 Kč a v roce 2012 a 2013 vždy 30 000 Kč. Průměrně 86 % celkových výdajů na rozhlas a televizi tvoří výdaje na opravy a udržování. Zbylé výdaje tvoří televizní a rozhlasové poplatky, které je obec povinna platit podle zákona č.348/2005 Sb., o rozhlasových a televizních poplatcích a o změně některých zákonů. Dále sem patří také výdaje spojené s Vlčnovským zpravodajem, přičemž se jedná zejména o tisk. V roce 2009 činily tyto výdaje na zpravodaj 50 000 Kč, v roce 2010 90 000 Kč, v roce 2011 a 2012 60 000 Kč a v roce 2013 35 000 Kč. Položka sdělovací prostředky zahrnuje dále také výdaje na jazykové překlady, tlumočníky, aj. (Obec Vlčnov, 2009; Obec Vlčnov, 2010a; Obec Vlčnov, 2011; Obec Vlčnov, 2012a; Obec Vlčnov, 2013; Pešlová, 2014).

### **Ostatní činnosti v záležitosti kultury, církví a sdělovacích prostředků**

Výdaje spojené s ostatními činnostmi v záležitosti kultury, církví a sdělovacích prostředků jsou vynakládány zejména na kulturní akce pořádané obcí, na vítání občánků, které ve Vlčnově probíhá několikrát do roka, účelové neinvestiční transfery poskytnuté obcí nepodnikajícím fyzickým osobám (dar na knihu Dr. Smýkala v roce 2013), dále také výdaje na dary obyvatelstvu či dary věcné (Pešlová, 2014).

### **Tělovýchova**

V položce tělovýchova jsou zahrnuty výdaje na sportovní zařízení v majetku obce a výdaje na ostatní tělovýchovnou činnost. Obec Vlčnov vlastní venkovní koupaliště a tenisové kurty. S provozem koupaliště jsou pak spojené nezbytné výdaje jako například výdaje na opravy a udržování, výdaje za vodné a stočné či výdaje na rozbor vody. V případě tenisových kurtů jsou výdaje převážně na opravy a údržbu. Výdaje na ostatní tělovýchovnou činnost představují zejména neinvestiční transfery občanským sdružením. Obec ve sledovaném období poskytla příspěvek zejména Tělovýchovné jednotě, Sokolu a Mysliveckému sdružení (Pešlová, 2014).

### **Zájmová činnost a rekreace**

Vlčnov vybudoval v obci několik dětských hřišť, o které je potřeba se neustále starat, což je spojeno s každoročními výdaji. Tyto výdaje představují převážně výdaje na údržbu a opravy, jedná se například o úpravu povrchu. Dále jsou zde také výdaje například na dovoz písku či revizi bezpečnosti dětských hřišť (Pešlová, 2014).

### **Rozvoj bydlení a bytové hospodářství**

Výdaje na rozvoj bydlení a bytové hospodářství zahrnují výdaje na bytové hospodářství a výdaje na nebytové hospodářství. Výdaje na bytové hospodářství představují v průměru 15,26 % celkových výdajů na rozvoj bydlení a bytové hospodářství. Největší část jak výdajů na bytové hospodářství, tak i výdajů na nebytové hospodářství zahrnují výdaje na opravy a udržování a výdaje na provoz, které jsou tvořeny v převážné části výdaji na energie (Pešlová, 2014).

## **Komunální služby a územní rozvoj**

V průměru 6,32 % celkových běžných výdajů představují výdaje na komunální služby a územní rozvoj. V této položce jsou výdaje na veřejné osvětlení, které v roce 2009 činí 1 394 tis. Kč, v roce 2010 1 050 tis. Kč, v roce 2011 1 280 tis. Kč, v roce 2012 1 150 tis. Kč a v roce 2013 1 200 tis. Kč. Výdaje na veřejné osvětlení jsou výdaje na opravy a údržbu, například v roce 2012 byly nainstalovány úspornější zdroje světla v obci, a provoz, kdy jsou vysoké výdaje zejména na elektrickou energii. Dále do položky komunální služby a územní rozvoj patří výdaje na pohřebnictví, které zahrnují výstavbu a provoz hřbitova a smuteční síně a činí v roce 2009 150 tis. Kč, v roce 2010 145 tis. Kč, v roce 2011 455 tis. Kč, v roce 2012 650 tis. Kč a v roce 2013 pak 700 tis. Kč. V roce 2010 a 2012 zahrnují celkové výdaje na komunální služby a územní rozvoj také výdaje na územní plánování, kam patří pořizování územních plánů. Nedílnou součástí výdajů na komunální služby a územní rozvoj představují také výdaje na územní rozvoj, jejichž výše v prvních dvou letech činí 10 000 Kč, v roce 2011 a 2012 20 000 Kč a v posledním roce sledovaného období 30 000 Kč, jež zahrnují výdaje na rozvoj obce (mapy, studie a rozborů územního rozvoje obce, apod.), (Obec Vlčnov, 2009; Obec Vlčnov, 2010a; Obec Vlčnov, 2011; Obec Vlčnov, 2012a; Obec Vlčnov, 2013; Pešlová, 2014).

## **Nakládání s odpady**

K výrazně velkým výkyvům výdajů nedochází také u položky nakládání s odpady, poněvadž se každoročně pohybují ve výši kolem 3 mil. Kč. Více než 60 % těchto výdajů je ročně vynakládáno obcí na sběr a svoz komunálního odpadu. Dále je v průměru každoročně vynaloženo 88 000 Kč na sběr a svoz nebezpečného odpadu. Obec také, mimo výše uvedené sběry a svozy, zabezpečuje i sběr a svoz jiného odpadu než nebezpečného a komunálního, například sběr starého lehkého šrotu či sběr elektrozařízení. Výdaje na sběr a svoz jiného odpadu činí v průměru 684 000 Kč za rok. V obci je také k dispozici skládka suti, která je následně drcena, a to na náklady obce (Obec Vlčnov, 2009; Obec Vlčnov, 2010a; Obec Vlčnov, 2011; Obec Vlčnov, 2012a; Obec Vlčnov, 2013; Pešlová, 2014).

## **Ochrana přírody a krajiny**

V průměru 7,01 % celkových běžných výdajů zaujímají výdaje na ochranu přírody a krajiny. Tyto výdaje zahrnují výdaje spojené s výsadbou, obnovou a údržbou zeleně v obci, tedy obecních parků, záhonů, květinových výzdob apod. Dále sem patří také instalace laviček v parcích a na ulicích, hrabání listí, likvidace vegetačního odpadu či čištění obce. V prvních třech letech sledovaného období převažují v celkových výdajích vynaložených na ochranu přírody a krajiny výdaje na zaměstnance, včetně povinných odvodů. Obec Vlčnov zaměstnává převážně osoby na veřejně prospěšné práce, které se starají o veřejnou zeleň, o hrabání listí, čištění obce, sečení trávy apod. V roce 2012 a 2013 jsou největší položkou ve výdajích na ochranu přírody a krajiny výdaje na služby, kdy má obec externě zajištěnou částečnou údržbu o veřejnou zeleň, zejména odborné stříhání a řezání stromů a keřů, výsadbu květinových výzdob aj. (Pešlová, 2014).

## **Sociální rehabilitace a ostatní sociální péče a pomoc**

Výdaje na sociální rehabilitaci a ostatní sociální péči a pomoc představují neinvestiční transfery obyvatelstvu ze strany obce, které jsou poskytovány jako sociální pomoc osobám v hmotné nouzi a občanům sociálně nepřizpůsobivým. V roce 2009 nebyly vyplaceny žádné transfery pro tyto účely. V roce 2012 byla obcí poskytnuta mimo příspěvky na sociální pomoc občanům v hmotné nouzi, také zvláštní pomoc občanovi Vlčnova, jehož dům byl postižen požárem bez jeho zavinění, a to ve výši 40 000 Kč (Pešlová, 2014).

## **Služby sociální péče**

Výdaje na služby sociální péče souvisejí převážně s Charitním domem ve Vlčnově, domovem pro seniory. Budova Charitního domu je ve vlastnictví obce, která tuto nemovitost pronajímá Oblastní charitě Uherský Brod, jež hradí ze svých příjmů pouze drobné opravy. Větší, ale i některé menší opravy a údržbu týkající se budovy pak hradí samotná obec. Další výdaje na služby sociální péče eviduje obec na nákup drobného hmotného dlouhodobého majetku, kdy se jedná o nákup nového vybavení taktéž do Charitního domu. Obec však také v neposlední řadě přispívá peněžními prostředky na běžný provoz Charitního domu (Pešlová, 2014).

Služby sociální péče zahrnují také neinvestiční transfery, a to v roce 2009 a 2010 ve výši 15 tis. Kč, v roce 2011 až 2013 v částce 12 tis. Kč. Jedná se o příspěvky na donášku obědů (Obec Vlčnov, 2009; Obec Vlčnov, 2010a; Obec Vlčnov, 2011; Obec Vlčnov, 2012a; Obec Vlčnov, 2013; Pešlová, 2014).

### **Ostatní činnosti a nespécifikované výdaje**

Zanedbatelné jsou výdaje na ostatní činnosti a nespécifikované výdaje, které jsou v jednotlivých letech sledovaného období v nulové výši, s výjimkou roku 2013, kdy byl poskytnut finanční příspěvek manželům Zolmanovým ve výši 40 000 Kč na výlohy spojené s léčením jejich dcery Adély (Pešlová, 2014).

### **Ochrana obyvatelstva**

Také výdaje na ochranu obyvatelstva lze označit za velmi nízké, v prvních třech letech sledovaného období dokonce za nulové. V roce 2012 pak ve výši 2 000 Kč a v roce 2013 ve výši 20 000 Kč (Obec Vlčnov, 2009; Obec Vlčnov, 2010a; Obec Vlčnov, 2011; Obec Vlčnov, 2012a; Obec Vlčnov, 2013).

### **Státní správa v oblasti hospodářských opatření**

Ve čtyřech letech z pěti sledovaných jsou evidovány nulové výdaje také ve státní správě v oblasti hospodářských opatření. V roce 2010 pak Vlčnov eviduje výdaje ve výši 10 000 Kč na odstranění následků povodní (Obec Vlčnov, 2009; Obec Vlčnov, 2010a; Obec Vlčnov, 2011; Obec Vlčnov, 2012a; Obec Vlčnov, 2013; Pešlová, 2014).

### **Požární ochrana**

Výdaje na požární ochranu představují výdaje na Sdružení dobrovolných hasičů, kdy jednotka JPO II. je zcela financována obcí. Jedná se tedy například o nákup ochranných pomůcek či nového vybavení, běžný provoz hasičské zbrojnice i hasičských automobilů. Obec také finančně podporuje pořádání soutěží hasičských jednotek (Pešlová, 2014).



### **Zastupitelské orgány**

V průměru 7,32 % celkových běžných výdajů obec Vlčnov vynakládá na zastupitelské orgány. V jednotlivých letech sledovaného období největší část těchto výdajů zaujímají výdaje na zastupitelstvo obce Vlčnov, přičemž necelých 90 % představují odměny členů zastupitelstva obce Vlčnov, včetně povinných odvodů. Dále jsou zde například výdaje na školení a vzdělávání, internet, pohoštění či cestovné. V roce 2009 se konaly volby do Evropského parlamentu, na něž bylo vydáno 71 000 Kč. Následující rok probíhaly volby do Parlamentu ČR, které stály 69 000 Kč, a volby do zastupitelstva územního samosprávného celku, tedy do zastupitelstva obce Vlčnov, kdy výdaje na tyto volby činily 72 000 Kč. V roce 2012 bylo vynaloženo 70 000 Kč na volby do zastupitelstva Zlínského kraje. V roce 2013 se pak konaly volby do Parlamentu ČR, na něž výdaje činily 81 300 Kč, a volby prezidenta republiky, které stály v obci Vlčnov 81 600 Kč (Obec Vlčnov, 2009; Obec Vlčnov, 2010a; Obec Vlčnov, 2012a; Obec Vlčnov, 2013; Pešlová, 2014).

### **Všeobecná vnitřní státní správa**

Výdaje na všeobecnou vnitřní státní správu jsou také velmi nízké a lze je označit za zanedbatelné. V roce 2009, 2012 a 2013 jsou tyto výdaje v nulových hodnotách. Výdaje na všeobecnou vnitřní státní správu činí v roce 2010 12 000 Kč a v roce 2011 bylo vynaloženo 17 000 Kč. V obou letech se jednalo o výdaje na probíhající sčítání lidu (Obec Vlčnov, 2009; Obec Vlčnov, 2010a; Obec Vlčnov, 2011; Obec Vlčnov, 2012a; Obec Vlčnov, 2013; Pešlová, 2014).

### **Regionální a místní správa**

Vysoké výdaje jsou vynakládány na regionální a místní správu, a to každoročně ve výši kolem 3 mil. Kč, a lze je proto také označit za výdaje stabilnější povahy. Průměrně 47 % těchto výdajů ve sledovaném období představují platy zaměstnanců obecního úřadu, kterými jsou například hlavní účetní, fakturantka či matrikářka. S tím souvisejí také výdaje na sociální zabezpečení a příspěvek na státní politiku země, na veřejné zdravotní pojištění a úrazové pojištění, které se odvíjejí od výše platů, a ve sledovaném období představuje výdaje kolem 519 tis. Kč. Nemalé výdaje v regionální a místní správě

představují výdaje na běžný provoz obecního úřadu, kam spadají mimo jiné drobné výdaje, zejména výdaje na energie, školení zaměstnanců, odborné knihy, internet, programové vybavení počítačů, pohonné hmoty a maziva, které jsou nezbytné pro provoz automobilu a jiných strojů ve vlastnictví obce, či výdaje na služby pošt a peněžních ústavů (Obec Vlčnov, 2009; Obec Vlčnov, 2010a; Obec Vlčnov, 2011; Obec Vlčnov, 2012a; Obec Vlčnov, 2013; Pešlová, 2014).

### **Obecné příjmy a výdaje z finančních operací**

Obecné výdaje z finančních operací jsou v prvním roce sledovaného období tvořeny realizovanými kurzovými ztrátami v hodnotě 32 tis. Kč a výdaje za bankovní služby, konkrétně bankovní poplatky, v hodnotě 56 tis. Kč. V následujícím roce 2010 byly vynaloženy peněžní prostředky ve výši 35 tis. Kč a v letech 2011 až 2013 vždy v částce 30 tis. Kč, a to na bankovní poplatky (Obec Vlčnov, 2009; Obec Vlčnov, 2010a; Obec Vlčnov, 2011; Obec Vlčnov, 2012a; Obec Vlčnov, 2013; Pešlová, 2014).

### **Ostatní finanční operace**

Položka ostatní finanční operace v roce 2009 je ve výši 526 000 Kč a jedná se o výdaje na daň z příjmů právnických osob placená za obec. Rok 2010 je ve znamení záporné hodnoty, která značí, že v daném roce se uskutečnily vratky od finančního úřadu, a to konkrétně ve výši 8 262 000 Kč. V tomto roce byla zaplacená také daň z příjmů právnických osob za obec, a to v částce 213 000 Kč. Následující rok se uskutečnily platby finančnímu úřadu, a to platba daně z příjmů právnických osob za obec ve výši 278 000 Kč a platba daně z přidané hodnoty ve výši 150 000 Kč. Podobná situace se opakovala také nadcházející rok, tedy rok 2012, kdy obec zaplatila na dani z příjmů právnických osob 330 000 Kč a na dani z přidané hodnoty 400 000 Kč. V roce 2013 proběhla platba na dani z příjmů právnických osob v částce 244 000 Kč a platba daně z přidané hodnoty ve výši 350 000 Kč (Obec Vlčnov, 2009; Obec Vlčnov, 2010a; Obec Vlčnov, 2011; Obec Vlčnov, 2012a; Obec Vlčnov, 2013; Pešlová, 2014).

## Ostatní činnosti

Výdaje na ostatní činnosti v obci Vlčnov představují zejména vratky přijatých transferů, tedy finanční vypořádání dotací přijatých v minulých letech, především pak nevyčerpané účelové dotace, které obec z jakýchkoliv příčin nevyčerpala v celé poskytnuté výši. V roce 2009 se však jednalo pouze o náhrady za způsobenou škodu placené obyvatelstvu, a to ve výši 1 000 Kč. Dále zde patří mimo uvedené vratky také úhrady sankcí jiným rozpočtům, které v roce 2011 byly ve výši 1 036 tis. Kč, a v roce 2012 v částce 39 tis. Kč zaplacené finančnímu úřadu (Obec Vlčnov, 2009; Obec Vlčnov, 2010a; Obec Vlčnov, 2011; Obec Vlčnov, 2012a; Obec Vlčnov, 2013; Pešlová, 2014).

### 2.3.2.2 Kapitálové výdaje

Kapitálové výdaje jsou investiční výdaje, které představují výdaje zejména na pořízení či rekonstrukci dlouhodobého hmotného, nehmotného a finančního majetku. Kapitálové výdaje obce Vlčnov mají ve sledovaném období kolísavý charakter, viz graf č. 25.



**Graf č. 25:** Vývoj kapitálových výdajů ve sledovaném období v tis. Kč (Zdroj: Obec Vlčnov, 2009; Obec Vlčnov, 2010a; Obec Vlčnov, 2011; Obec Vlčnov, 2012a; Obec Vlčnov, 2013)

## Rok 2009

V roce 2009 byly kapitálové výdaje ve výši 37 609 tis. Kč. V jakých oblastech se investice v daném roce uskutečnily, je uvedeno v tabulce č. 27. Jak už bylo výše uvedeno, největší investicí roku 2009 bylo ve výši 17 881 000 Kč zateplení základní školy. Druhou největší investicí dané roku byla nová kanalizace, projekt na čističku odpadních vod a první přípravy na výstavbu čističky, tedy investice spojené s výstavbou nové čističky odpadních vod, které dosáhly částky 10 100 000 Kč. Zajímavou investicí pak byla částka 1 600 000 Kč na lidovou pálenici (Obec Vlčnov, 2009; Pešlová, 2014).

Tabulka č. 27: Jednotlivé oblasti investic v roce 2009 v tis. Kč (Zdroj: Obec Vlčnov, 2009)

Oblasti investic	V tis. Kč
Pozemní komunikace	5 664
Odvádění a čištění odpadních vod	10 100
Zařízení předškolní výchovy a základní vzdělávání	17 881
Kultura	61
Ochrana památek a péče o kulturní dědictví a národní a historické povědomí	1 600
Rozvoj bydlení a bytové hospodářství	21
Komunální služby a územní rozvoj	860
Ochrana přírody a krajiny	609
Služby sociální péče	100
Požární ochrana	498
Regionální a místní správa	215
<b>Kapitálové výdaje celkem</b>	<b>37 609</b>

## Rok 2010

Kapitálové výdaje dosáhly v roce 2010 celkové částky 47 300 tis. Kč. Největší investicí roku 2010 bylo vybudování nové čističky odpadních vod v hodnotě 42 308 000 Kč. Druhou největší investicí byl v oblasti pozemních komunikací odkup komunikací ve výši 2 792 000 Kč (Obec Vlčnov, 2010a; Pešlová, 2014).

**Tabulka č. 28:** Jednotlivé oblasti investic v roce 2010 v tis. Kč (Zdroj: Obec Vlčnov, 2010a)

Oblasti investic	V tis. Kč
Zemědělská a potravinářská činnost a rozvoj	200
Pozemní komunikace	2 792
Odvádění a čištění odpadních vod	42 308
Kultura	95
Ochrana památek a péče o kulturní dědictví a národní a historické povědomí	41
Tělovýchova	158
Zájmová činnost a rekreace	105
Komunální služby a územní rozvoj	799
Ochrana přírody a krajiny	100
Požární ochrana	702
<b>Kapitálové výdaje celkem</b>	<b>47 300</b>

### **Rok 2011**

V roce 2011 dosáhly kapitálové výdaje hodnoty 15 481 tis. Kč. Největší investicí daného roku bylo uskutečnění projektu revitalizace středu obce v celkové hodnotě 11 130 000 Kč. Druhá největší investice byla opět do pozemních komunikací. Obec pořídila v hodnotě 90 000 Kč zametací kartáč a za zbylých 1 423 000 Kč opět odkoupila komunikace. Obec poskytla také investiční příspěvek, a to Tělovýchovné jednotě na revitalizaci stadionu v hodnotě 116 000 Kč. Tělovýchovné jednotě dále také poskytla bezúročnou půjčku ve výši 1 044 000 Kč na projekt „Revitalizace sportovního areálu Vlčnov“. Bezúročnou půjčku poskytla v tomto roce také Sdružení dobrovolných hasičů ve výši 135 000 Kč na uskutečnění projektu „Prostřednictvím odpovídajícího a bezpečnějšího technického vybavení a k dosažení kvalitních výkonů“ (Obec Vlčnov, 2011; Pešlová, 2014).

**Tabulka č. 29:** Jednotlivé oblasti investic v roce 2011 v tis. Kč (Zdroj: Obec Vlčnov, 2011)

Oblasti investic	V tis. Kč
Pozemní komunikace	1 513
Zařízení předškolní výchovy a základního vzdělávání	65
Kultura	651
Činnosti registrovaných církví a náboženských společností	10
Tělovýchova	1 160
Zájmová činnost a rekreace	61
Komunální služby a územní rozvoj	705
Ochrana přírody a krajiny	11 130
Požární ochrana	135
Regionální a místní správa	51
<b>Kapitálové výdaje celkem</b>	<b>15 481</b>

## Rok 2012

V roce 2012 proběhly investice celkem za 10 647 tis. Kč. Největší investicí roku 2012 byl odkup komunikací v hodnotě 5 338 000 Kč. Druhou největší investicí byla pak výměna oken v hodnotě 2 380 000 Kč na budově mateřské školy. Třetí největší investicí daného roku bylo vybudování nové kanalizace v celkové výši 1 283 000 Kč v ulici 28. října, aby bylo možné také domy z této ulice napojit na čističku odpadních vod, neboť zde kanalizace chyběla. Za zajímavost lze považovat například výstavbu kruhového pódia v oblasti ostatní činnosti v záležitosti kultury, církví a sdělovacích prostředků ve výši 123 000 Kč (Obec Vlčnov, 2012a; Pešlová, 2014).

**Tabulka č. 30:** Jednotlivé oblasti investic v roce 2012 v tis. Kč (Zdroj: Obec Vlčnov, 2012a)

Oblasti investic	V tis. Kč
Pozemní komunikace	5 338
Silniční doprava	50
Odvádění a čištění odpadních vod	1 283
Zařízení předškolní výchovy a základního vzdělávání	2 380
Ostatní činnosti	123
Zájmová činnost a rekreace	291
Rozvoj bydlení a bytové hospodářství	150
Komunální služby a územní rozvoj	660
Ochrana přírody a krajiny	372
<b>Kapitálové výdaje celkem</b>	<b>10 647</b>

## Rok 2013

Kapitálové výdaje roku 2013 představují celkem 11 223 tis. Kč. Největší investicí roku 2013 je stejně jako v roce předešlém investice do pozemních komunikací. Jedná se zde o odkup komunikace a také pozemků pod touto komunikací. Druhou největší investicí bylo zateplení mateřské školy ve výši 2 500 000 Kč. Obec poskytla v daném roce také investiční transfer ve výši 800 000 Kč mysliveckému sdružení Dříněk. V oblasti vnitřního obchodu, služeb a cestovního ruchu se skrývá investiční vratný příspěvek mikroregionu Luhačovické zálesí (Obec Vlčnov, 2013; Pešlová, 2014).

**Tabulka č. 31:** Jednotlivé oblasti investic v roce 2013 v tis. Kč (Zdroj: Obec Vlčnov, 2013)

Oblasti investic	V tis. Kč
Zemědělská a potravinářská činnost a rozvoj	1 100
Lesní hospodářství	800
Vnitřní obchod, služby a cestovní ruch	18
Pozemní komunikace	5 145
Odvádění a čištění odpadních vod	457
Zařízení předškolní výchovy a základního vzdělávání	2 500
Zájmová činnost a rekreace	400
Rozvoj bydlení a bytové hospodářství	55
Komunální služby a územní rozvoj	748
<b>Kapitálové výdaje celkem</b>	<b>11 223</b>

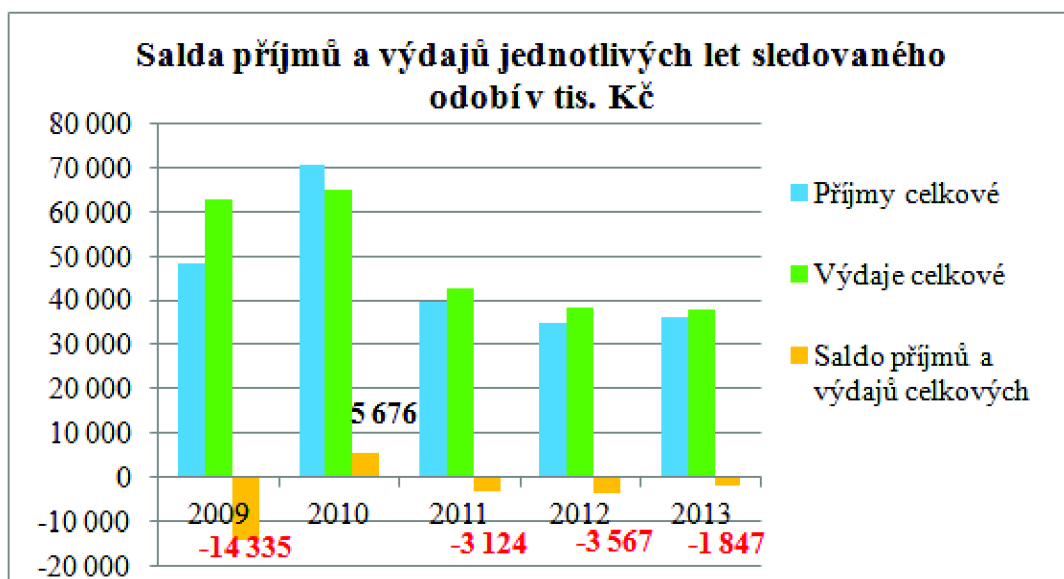
## 2.4 Zhodnocení hospodaření obce Vlčnov

Obec Vlčnov hospodařila ve sledovaném období převážně s deficitem, tedy celkové příjmy převýšily celkové výdaje, viz graf č. 26. Pouze v roce 2010 obec dosáhla přebytku hospodaření, a to ve výši 5 676 tis. Kč.

Obec však musí sestavovat svůj rozpočet vyrovnaně, tedy deficity v jednotlivých letech musí být kryty finančními prostředky, kdy se může jednat jak o financování z přebytku minulých let, tak například o financování návratnými finančními zdroje, jako je krátkodobý bankovní úvěr.

**Tabulka č. 32:** Saldo celkových příjmů a výdajů obce Vlčnov v jednotlivých letech sledovaného období v tis. Kč (Zdroj: Obec Vlčnov, 2009; Obec Vlčnov, 2010a; Obec Vlčnov, 2011; Obec Vlčnov, 2012a; Obec Vlčnov, 2013)

	Rok				
	2009	2010	2011	2012	2013
Příjmy celkem	48 503	70 738	39 412	34 792	36 129
Výdaje celkem	62 838	65 062	42 536	38 359	37 976
<b>Saldo příjmů a výdajů celkových</b>	<b>-14 335</b>	<b>5 676</b>	<b>-3 124</b>	<b>-3 567</b>	<b>-1 847</b>



**Graf č. 26:** Salda příjmů a výdajů jednotlivých let sledovaného období v tis. Kč (Zdroj: Obec Vlčnov, 2009; Obec Vlčnov, 2010a; Obec Vlčnov, 2011; Obec Vlčnov, 2012a; Obec Vlčnov, 2013)

Pro efektivní posouzení je však nutné porovnat zvlášť hospodaření provozní a hospodaření investiční. Provozní hospodaření by nemělo být deficitní, obec by měla být schopná hradit běžné výdaje z běžných nekapitálových příjmů. Je žádoucí tedy, aby příjmy převyšovaly výdaje, aby hospodaření skončilo v přebytku, nebo aby se sobě příjmy a výdaje alespoň rovnaly, a to jak příjmy a výdaje provozní, tak i příjmy a výdaje investiční. Posouzení je provedeno níže v tabulce č. 33. Do provozních příjmů jsou zahrnuty daňové příjmy, nedaňové příjmy a přijaté neinvestiční transfery a do provozních výdajů patří výdaje běžné. V investičních příjmech jsou zahrnuty příjmy kapitálové a přijaté investiční transfery a investiční výdaje tvoří výdaje kapitálové.



**Tabulka č. 33:** Saldo provozního hospodaření a saldo investičního hospodaření v jednotlivých letech sledovaného období v tis. Kč (Zdroj: Obec Vlčnov, 2009; Obec Vlčnov, 2010a; Obec Vlčnov, 2011; Obec Vlčnov, 2012a; Obec Vlčnov, 2013)

	Rok				
	2009	2010	2011	2012	2013
<b>Příjmy provozní</b>	29 669	30 176	29 281	30 281	36 129
<b>Výdaje provozní</b>	25 229	17 762	27 055	27 712	26 753
Saldo provozního hospodaření	<b>4 440</b>	<b>12 414</b>	<b>2 226</b>	<b>2 569</b>	<b>9 376</b>
<b>Příjmy investiční</b>	18 834	40 562	10 131	4 511	0
<b>Výdaje investiční</b>	37 609	47 300	15 481	10 647	11 223
Saldo investičního hospodaření	<b>-18 775</b>	<b>-6 738</b>	<b>-5 350</b>	<b>-6 136</b>	<b>-11 223</b>

Z tabulky č. 33 je patrné, že provozní hospodaření skončilo v jednotlivých letech sledovaného období vždy v přebytku, tedy provozní příjmy převýšily provozní výdaje. Kladné provozní hospodaření ukazuje na velmi příznivou situaci, obec byla schopna uhradit z provozních příjmů veškeré provozní výdaje, které jí během roku vznikly, a ještě část těchto příjmů uspořit, zejména ke krytí výdajů investičních. Saldo provozního hospodaření se ve sledovaném období pohybovalo od 2 226 000 Kč až do výše 12 414 000 Kč.

Investiční hospodaření obce Vlčnov se však vyvíjí opačně. Hospodaření skončilo v každém sledovaném roce v záporných hodnotách, což značí, že investiční příjmy nestačily ani k pokrytí investičních výdajů. Obec musí nalézt jiné alternativy k financování těchto výdajů. Mezi nejčastější patří přebytek z hospodaření provozního, celkové přebytky z hospodaření z minulých let, popřípadě zažádá o návratný finanční zdroj, což však může celkovou zadluženost obce ještě zvýšit. Nejvyšších záporných hodnot dosáhla obec v roce 2009 a 2013, kdy investiční výdaje přesáhly investiční příjmy o více než 10 mil. Kč. V roce 2013 byl tento vysoký deficit investičního hospodaření zapříčiněn zejména skutečností, že obec nezískala žádné investiční transfery, tedy musela investiční projekty tohoto roku hradit zcela sama, ze svého rozpočtu. V ostatních letech sice obec získala investiční transfery, avšak tyto prostředky stačí pouze k částečnému krytí investičních projektů, zbývající část je hrazena z obecního rozpočtu, což má za následek skutečnost, že investiční hospodaření skončilo deficitem.

Hospodaření obce Vlčnov lze hodnotit poměrně kladně. Přestože bylo ve sledovaném období dosaženo přebytku celkového hospodaření pouze v roce 2010, je příznivé, že

v přebytku končí každoročně provozní hospodaření, tedy jak již bylo zmíněno, obec je schopna uhradit z provozních příjmů veškeré provozní výdaje. Pozitivní je také skutečnost, že obec financovala deficit v roce 2009, 2011, 2012 i 2013 vždy z přebytků z minulých let, tedy ve sledovaném období se obec nemusela zadlužit. Obci bych doporučila v první řadě zvýšení příjmové části rozpočtu, zejména pak využívat dotací, aby nemusela financovat investiční záměry z velké části či úplně z vlastních prostředků. Pro případ, že je investiční záměr neodkladný a nejsou vypisovány žádné dotace, je vhodné, aby obec také zvyšovala své příjmy, aby mohla financovat tyto záměry, aniž by její hospodaření skončilo deficitem, případně optimalizovat výdaje (Obec Vlčnov, 2009; Obec Vlčnov, 2010a; Obec Vlčnov, 2011; Obec Vlčnov, 2012a; Obec Vlčnov, 2013).

### **3 NÁVRHY**

Z analýzy příjmů a výdajů a následného zhodnocení vyplynulo, že saldo příjmů a výdajů z provozní činnosti skončilo každoročně v přebytku, tedy celkový deficit v roce 2009, 2011, 2012 a 2013 byl způsoben investiční činností. Proto bych obci Vlčnov doporučila zvýšit příjmy, zejména pak lépe využívat dotací, které zejména v roce 2013 byly v nulové výši, či optimalizovat výdaje. Následující návrhy jsou tedy zaměřeny na možnosti, jak zvýšit příjmovou část rozpočtu i jak naopak snížit část výdajovou.

#### **3.1 Zvýšení příjmů**

Z hlediska zvyšování příjmů má obec v některých případech omezenou pravomoc. To se týká zejména příjmů z daní sdílených. Jednou z možností jak příjmy obce zvýšit představují příjmy z daní svěřených, konkrétně pak příjmy z daně z nemovitostí. Nepovažuji však tento krok za příliš vhodný, neboť zvýšení daně z nemovitosti může mít negativní vliv na obyvatele stávající i potenciální. Další možností je pak navýšení místních poplatků, čímž se budu dále zabývat jako jedním z návrhů. Omezenou pravomoc má obec také u správních poplatků, jejichž výše je stanovena zákonem. V rámci nedaňových příjmů navrhuji zavedení nového systému třídění plastů, jež by mělo přinést další příjmy a zároveň motivovat obyvatele k třídění odpadů, především uvedených plastů. Zvyšování kapitálových příjmů je víceméně snadné, neboť se jedná o prodej dlouhodobého majetku obce, což na druhou stranu je velmi neefektivní v případě, je-li majetek využíván a plynou-li obci z jeho držby určité příjmy. Třetím návrhem v rámci zvyšování příjmů se budu zabývat dotacemi, které obec příliš nevyužívá.

##### **3.1.1 Místní poplatky**

Obecní příjmy lze zvýšit prostřednictvím místních poplatků. Ve Vlčnově jsou na základě obecně závazných vyhlášek č. 2/2012, č. 5/2010 a č.7/2010 stanoveny zastupitelstvem obce následující poplatky:

- poplatek ze psů,
- poplatek za užívání veřejného prostranství,
- poplatek za provoz systému shromažďování, sběru, přepravy, třídění, využívání a odstraňování komunálního odpadu.

Při posouzení, zda by bylo vhodné zvýšit některý z výše uvedených poplatků, jsem vycházela z výše místních poplatků v obci Nivnice. Nivnici jsem zvolila ze všech obcí v okolí obce Vlčnov, neboť je jak rozlohou, tak i počtem obyvatel Vlčnovu nejbližší.

V Nivnici jsou na základě obecně závazných vyhlášek č. 1/2012 a č. 3/2012 stanoveny následující poplatky:

- poplatek ze psů,
- poplatek za užívání veřejného prostranství,
- poplatek z bytovací kapacity
- poplatek za provoz systému shromažďování, sběru, přepravy, třídění, využívání a odstraňování komunálního odpadu.

#### **Poplatek za provoz systému shromažďování, sběru, přepravy, třídění, využívání a odstraňování komunálního odpadu**

Obecně závazná vyhláška č. 3/2012 obce Nivnice stanovuje sazbu za provoz systému shromažďování, sběru, přepravy, třídění, využívání a odstraňování komunálního odpadu ve výši 450 Kč. Tato sazba se skládá:

- a. z částky 250 Kč za kalendářní rok,
- b. z částky 200 Kč za kalendářní rok. Tato částka je stanovena na základě skutečných nákladů obce předchozího kalendářního roku na sběr a svoz netříděného odpadu za poplatníka a kalendářní rok.

Obecně závazná vyhláška č. 2/2012 obce Vlčnov stanovuje sazbu za provoz systému shromažďování, sběru, přepravy, třídění, využívání a odstraňování komunálního odpadu ve výši 550 Kč. Tato sazba se skládá:

- a. z částky 0 Kč za kalendářní rok,

- b. z částky 550 Kč za kalendářní rok. Tato částka je stanovena na základě skutečných nákladů obce předchozího kalendářního roku na sběr a svoz netříděného odpadu za poplatníka a kalendářní rok.

Zastupitelé obce Vlčnov uvažují o snížení sazby, neboť sazba ve výši 550 Kč patří k jedné z nejvyšších sazeb, které jsou stanoveny nejen v obcích patřících do mikroregionu Východní Slovácko, kam patří také obec Vlčnov, jak již bylo uvedeno, ale i v dalších obcích, které jsou v blízkém okolí Vlčnova (Moštková, 2013).

Úpravou sazby, konkrétně jejím snížením, se budu zabývat v dalším návrhu, kde doporučuji obci Vlčnov zavést nový systém třídění plastů pomocí pytlového systému s čárovými kódy. V něm i přes snížení sazby pro poplatníky zapojující se do nového systému třídění obec získává další příjmy do rozpočtu, a to prostřednictvím vyšších příjmů z vytríděných plastů. Další snižování sazby tohoto poplatku bych obci nedoporučovala, neboť na rozdíl od Nivnice má Vlčnov v obecně závazné vyhlášce stanoveno širší spektrum osvobození od tohoto poplatku, tedy příjmy obce Vlčnov by dalším snížením sazby rychle poklesly, což by mělo negativní dopad na hospodaření dané obce (Obec Nivnice, 2012b; Obec Vlčnov, 2012c).

### **Poplatek ze psů**

Obecně závazná vyhláška č. 5/2010 obce Vlčnov stanovuje sazbu poplatku ze psů ve výši:

- za prvního psa 50 Kč
- za druhého a každého dalšího psa téhož držitele 100 Kč
- za psa, jehož držitelem je poživatel invalidního, starobního, vdovského nebo vdoveckého důchodu, který je jeho jediným zdrojem příjmu, anebo poživatel sirotčího důchodu 50 Kč
- za druhého a každého dalšího psa téhož držitele, jenž je poživatel invalidního, starobního, vdovského nebo vdoveckého důchodu, který je jeho jediným zdrojem příjmu, anebo poživatel sirotčího důchodu 100 Kč.

V Nivnici na základě obecně závazné vyhlášky č. 1/2012 je stanovena sazba poplatku ze psů v následující výši:

- za prvního psa 200 Kč
- za druhého a každého dalšího psa téhož držitele 200 Kč
- za psa, jehož držitelem je poživatel invalidního, starobního, vdovského nebo vdoveckého důchodu, který je jeho jediným zdrojem příjmu, anebo poživatel sirotčího důchodu 200 Kč
- za druhého a každého dalšího psa téhož držitele, jenž je poživatel invalidního, starobního, vdovského nebo vdoveckého důchodu, který je jeho jediným zdrojem příjmu, anebo poživatel sirotčího důchodu 200 Kč.

Obci Vlčnov bych při srovnání výše uvedených sazeb doporučila zvýšit sazbu poplatku ze psů. V tabulce č. 35 jsou uvedeny možnosti zvýšení sazby za prvního psa a sazby za druhého a každého dalšího psa téhož držitele, bez rozdílu držitele.

Ve Vlčnově je registrovaných 350 psů jakožto prvních a 15 psů, kteří jsou považováni za druhé či další psy téhož držitele (Moštková, 2013).

V roce 2013 byly celkové příjmy z poplatků ze psů ve výši 19 000 Kč, viz tabulka č. 34.

**Tabulka č. 34:** Výpočet příjmů z poplatku ze psů v roce 2013 (Zdroj: Obec Vlčnov, 2010f; Moštková, 2013)

Sazba	Výše sazby za kalendářní rok	Počet psů	Příjmy	Příjmy celkem
- za prvního psa	50 Kč	350	17 500 Kč	19 000 Kč
- za druhého a každého dalšího psa téhož držitele	100 Kč	15	1 500 Kč	

**Tabulka č. 35:** Návrhy zvýšení sazby poplatku ze psů včetně vyčíslení příjmů, které by obec Vlčnov získala z navýšení sazby (Zdroj: Vlastní zpracování)

Sazba	Výše sazby		Příjmy	Příjmy celkem	Příjmy „navíc“
	za kalendářní rok	Počet psů			
- za prvního psa	100 Kč	350	35 000 Kč	36 500 Kč	<b>17 500 Kč</b>
- za druhého a každého dalšího psa téhož držitele	100 Kč	15	1 500 Kč		
- za prvního psa	100 Kč	350	35 000 Kč	37 250 Kč	<b>18 250 Kč</b>
- za druhého a každého dalšího psa téhož držitele	150 Kč	15	2 250 Kč		
- za prvního psa	150 Kč	350	52 500 Kč	54 750 Kč	<b>35 750 Kč</b>
- za druhého a každého dalšího psa téhož držitele	150 Kč	15	2 250 Kč		
- za prvního psa	150 Kč	350	52 500 Kč	55 500 Kč	<b>36 500 Kč</b>
- za druhého a každého dalšího psa téhož držitele	200 Kč	15	3 000 Kč		
- za prvního psa	200 Kč	350	70 000 Kč	73 000 Kč	<b>54 000 Kč</b>
- za druhého a každého dalšího psa téhož držitele	200 Kč	15	3 000 Kč		

Maximální sazby byly v tabulce č. 35 stanoveny na základě sazeb stanovených v Nivnici, tedy ve výši 200 Kč za prvního psa i 200 Kč za druhého a každého dalšího psa téhož držitele.

Navrhovala bych zastupitelstvu obce Vlčnov, aby zvýšili sazbu ze psů na maximální uvedenou, tedy 200 Kč za psa, čímž by došlo ke zvýšení příjmů z poplatku ze psů o 54 000 Kč ročně.

### **Poplatek za užívání veřejného prostranství**

Ve výši poplatku za užívání veřejného prostranství se Vlčnov liší od Nivnice tím, že ve Vlčnově jsou stanoveny některé sazby vyšší, což je způsobeno zejména faktem, že se ve

Vlčnově pořádá každoročně Jízda králů zapsaná v nehmotném dědictví UNESCO, jak již bylo uvedeno. Tedy Vlčnov má obecně závaznou vyhláškou stanoveny vyšší sazby právě v době konání Jízdy králů. Uvedené sazby, které jsou blíže rozepsány v kapitole Daňové příjmy, bych prozatím nezvyšovala (Obec Nivnice, 2012a; Obec Vlčnov, 2010g).

### **Poplatek z ubytovací kapacity**

V obci Nivnice je zaveden obecně závaznou vyhláškou č. 1/2012 také poplatek z ubytovací kapacity. Tento poplatek však ve Vlčnově zaveden nebyl. Doporučila bych Vlčnovu tedy poplatek z ubytovací kapacity zavést, a to novou, obecně závaznou vyhláškou, jež by byla obsahově shodná s obecně závaznou vyhláškou č. 1/2012 obce Nivnice. Návrh obecně závazné vyhlášky pro obci Vlčnov je uveden v příloze č. 1.

K výpočtu, jaké příjmy by obec získala ze zavedení poplatku z ubytovací kapacity, je nutno uvést stanovenou sazbu tohoto poplatku, která by činila podle obecně závazné vyhlášky č. 1/2012 obce Nivnice:

- **za každé využití lůžko a den** **2 Kč**
- **paušální částka za lůžko** **300 Kč/rok.**

Ve Vlčnově je možné se přechodně za úplatu ubytovat v penzionu Vlčnov, který je hotelového typu, či na ubytovně Na Stadioně, jenž je vhodná pro nenáročnou klientelu (Klub sportu a kultury Vlčnov, ©2014).

Penzion Vlčnov nabízí k ubytování 3 dvoulůžkové pokoje s možností přistýlky. Ubytovna Na Stadioně nabízí 2x 6 lůžek, 4x 3lůžka, 1x 4 lůžka a 1x 2 lůžka. Celkem je v obci Vlčnov k dispozici 36 lůžek (bez přistýlek), (Klub sportu a kultury Vlčnov, ©2014).

V případě, že by majitelé obou ubytovacích zařízení využili možnost paušální částky, která činí 300 Kč za rok za jedno lůžko, obec Vlčnov by tak získala příjmy ve výši 10 800 Kč.

Kdyby však majitelé ubytovacích zařízení zvolili denní sazbu, která činí již uvedené 2 Kč za lůžko, pak by obec Vlčnov mohla získat příjmy ve výši minimálně 216 Kč a



maximálně 26 280 Kč. Minimální výše příjmů vyplývá z faktu, že víkend (3dny), kdy se koná Jízda králů, jsou každoročně veškeré ubytovací zařízení plně obsazena.

### 3.1.2 Nový systém třídění plastů

Ve Slováckém deníku vyšel v červenci loňského roku, tedy roku 2013, článek s názvem „Staré Město: Za plasty vám zaplatíme“. Již samotný název mě zaujal. Po přečtení celého článku jsem zhodnotila krok zastupitelstva Starého Města u Uherského Hradiště jako velmi zajímavý a začala jsem se o nový systém zajímat (Slovácký deník.cz, 2013).

Tento nový systém spočívá v tom, že město se snaží motivovat své obyvatele, aby třídili odpad, zejména pak plasty. Každá rodina si může spolu s odběrem žlutých pytlů určených právě na plast vyzvednout na radnici také čárový kód s vlastním variabilním symbolem. V případě, že naplněný žlutý pytel označí nalepením tohoto kódu, může získat rodina slevu ve výši 3 Kč/pytel, která bude odečtena při výběru poplatku za provoz systému shromažďování, sběru, přepravy, třídění, využívání a odstraňování komunálního odpadu (Slovácký deník.cz, 2013).

Město pak navíc ještě získá od společnosti EKO-KOM, a.s. za větší množství vytríděných plastů vyšší odměny, tedy vyšší příjmy.

Kontaktovala jsem Ing. Alenu Pluhařovou, která se podílela na zavedení systému s čárovými kódy právě ve Starém Městě u Uherského Hradiště, a ta mi ochotně poskytla potřebné informace, načež mi také sdělila, že mají na nový systém, který u nich v praxi funguje od října 2013, velmi pozitivní odezvy. V posledním čtvrtletí roku 2013 bylo vytríděno 2 271 kg plastů, naproti tomu v prvním čtvrtletí roku 2014 došlo k výraznému nárůstu a bylo vytríděno již 13 173 kg plastů (Pluhařová, 2014).

Rozhodla jsem se navrhnout zavedení tohoto systému s čárovými kódy také v obci Vlčnov.

Nejdříve je nutné zjistit, kolik průměrně váží jeden naplněný žlutý pytel s plastem. V Nivnici bylo vytríděno v roce 2013 celkem 48 050 kg plastů, přičemž bylo odevzdáno 7 037 ks pytlů, z čehož vyplývá, že **průměrná váha jednoho pytle je 6,828 kg** (Kománková, 2014).

Ve Vlčnově bylo v roce 2013 celkem vytříděno 40 784 kg plastů, tedy bylo odevzdáno celkem 5 973 ks pytlů. Vzhledem k počtu obyvatel, kteří jsou zároveň poplatníky poplatku za provoz systému shromažďování, sběru, přepravy, třídění, využívání a odstraňování komunálního odpadu (3 020) tak **jedna osoba naplnila za měsíc právě 0,165 ks pytlů** (Moštková, 2014).

Následně jsou stanoveny tři scénáře, a to pesimistický, realistický a optimistický, kde v každém z těchto tří scénářů je uvažováno jiné množství pytlů, které 1 osoba v průměru naplní plasty za jeden měsíc. Pro výpočet a následné porovnání jednotlivých scénářů je bráno v úvahu, že se do nového systému s čárovými kódy zapojí všichni obyvatelé, kteří jsou zároveň poplatníky poplatku za provoz systému shromažďování, sběru, přepravy, třídění, využívání a odstraňování komunálního odpadu, a nejsou od tohoto poplatku osvobozeni, což činí celkem 2 965 osob. Těchto 2 965 osob reálně platí každoročně výše zmiňovaný poplatek za komunální odpad, osoby, kterou jsou od poplatku osvobozeny tak nemohou získat finanční odměnu ve výši 3 Kč za pytel s čárovým kódem, neboť by obec musela tyto peníze fyzicky vyplatit, což by znamenalo neefektivní výdaje, které by převýšily vyplácené částky. Jednotlivé scénáře tak ukazují, jak by systém s čárovými kódy ovlivnil třídění plastů obyvatele obce Vlčnov (Moštková, 2014).

### 3.1.2.1 Pesimistický scénář

U pesimistického scénáře předpokládám, že dojde pouze k minimálnímu navýšení v počtu vytříděných pytlů za měsíc na osobu. Nyní připadá průměrně 0,165 ks na jednu osobu. Po zavedení nového systému s čárovými kódy by jedna osoba průměrně naplnila plastem 0,25 ks. Tedy nový systém by sice přinesl jisté „zlepšení“ ve třídění, avšak by obyvatele sleva ve výši 3 Kč/pytel příliš nezaujala.

#### **Příjmy**

Jedna osoba vytřídí navíc 0,085 ks pytlů oproti současnosti, což činí za rok při průměrné váze jednoho pytle 6,828 kg 6,965 kg plastů navíc. Jak již bylo uvedeno, počítám s neměnnou podmínkou, že do třídění jsou zapojeni všichni poplatníci poplatku za provoz systému shromažďování, sběru, přepravy, třídění, využívání a odstraňování

komunálního odpadu, a zároveň nejsou od tohoto poplatku osvobozeni, což činí celkem 2 965 osob. Tedy za rok tak obec Vlčnov odevzdá prostřednictvím pytlového svazu 20 651,2 kg vytríděných plastů navíc, za což jí náleží odměna od společnosti EKO-KOM, a. s. ve výši 67 697 Kč, viz tabulka č. 36.

### **Výdaje**

V pesimistickém scénáři naplní jedna osoba za rok 3 pytle, tedy při 3 020 poplatnících je zapotřebí ročně 9 060 pytlů. V současné době obec nakupuje a rozdává ročně 12 000 ks, budu tedy dále počítat s tím, že současné množství pytlů obec zanechá a jejich počet nesníží. Tedy výdaje navíc za nákup pytlů tak budou nulové. Při zavedení nového systému bych doporučila poskytovat nejprve stejnou slevu, jakou poskytovalo při zavedení tohoto systému i Staré Město, což činí 3 Kč za jeden odevzdaný naplněný pytel označený čárovým kódem. Ročně tak bude poskytnuta sleva v celkové výši 26 685 Kč, kterou je zapotřebí taktéž počítat jako výdaj snižující příjmy. Jedna osoba zapojená do systému tak ušetří ročně 9 Kč, což sice není převratná částka, na druhou stranu pořád jsou to peníze. Obec pak platí ještě poplatek za třídění odevzdaných plastů, a to za každou jednu tunu 1 300 Kč, což znamená, že celkové výdaje za třídění plastů budou navíc ve výši 26 902 Kč. Čárové kódy je možné tisknout přímo na obecním úřadě, za minimální výdaje, které byly odhadnuty ve výši 0,10 Kč za jeden čárový kód. Celkově tak vyjde tisk čárových kódů na celý rok na 880 Kč. Poslední výdaje, které by byly se zavedením nového systému třídění plastů, jsou výdaje za načítání čárových kódů zaměstnanci svozové společnosti, které by činily celkem 4 448 Kč. Svozová společnost si váží obce Vlčnov jako svého klienta natolik, že by poplatek za načítání jednoho čárového kódu zpoplatnila symbolickými 50-ti haléři. Celkové výdaje spojené se zavedením nového systému by tak ročně byly ve výši 58 915 Kč. Jednotlivé i celkové výdaje jsou uvedeny pro přehlednost i v tabulce č. 36.

### **Rozdíl příjmů a výdajů pesimistický scénář**

Rozdíl příjmů a výdajů „navíc“, tedy týkající se zavedení nového systému třídění plastů s využitím čárových kódů v pesimistickém scénáři je **8 782 Kč**.

**Tabulka č. 36:** Příjmy a výdaje získané zavedením nového systému třídění plastů – pesimistický scénář  
(Zdroj: Kománková, 2014; Moštková, 2014; Pluhařová, 2014)

Příjmy		Výdaje	
1 osoba/měsíc pytlů „navíc“	0,085 ks	1 osoba za rok pytlů	3 ks
1 osoba/rok pytlů „navíc“	1,020 ks	Počet pytlů za rok celkem	12 000 ks
1 osoba/rok „navíc“	6,965 kg	Nyní za rok pytlů celkem	12 000 ks
Počet osob zapojených do třídění	2 965	Počet pytlů „navíc“ za rok	0 ks
Za rok „navíc“ vytríděno	20 651 kg	Cena 1 pytel	12,3 Kč
		<i>Výdaje na pytle „navíc“</i>	<i>0 Kč</i>
<b>Příjmy „navíc“ celkem</b>	<b>67 697 Kč</b>	Sleva za 1 pytel/osoba	3 Kč
		Sleva za 1 osobu za rok	9 Kč
		<i>Slevy za rok celkem</i>	<i>26 685 Kč</i>
		Poplatek za třídění 1 tuna	1 300 Kč
		<i>Výdaje za třídění „navíc“</i>	<i>26 902 Kč</i>
		Počet pytlů za rok s kódem	8 895 ks
		Cena za 1 kód	0,10 Kč
		<i>Výdaje na kódy</i>	<i>880 Kč</i>
		Poplatek za načítání kódů za jeden pytel	0,50 Kč
		<i>Výdaje za načítání kódů celkem</i>	<i>4 448 Kč</i>
		<b>Výdaje "navíc" celkem</b>	<b>58 915 Kč</b>

### 3.1.2.2 Realistický scénář

U realistického scénáře předpokládám, že jedna osoba naplní měsíčně v průměru  $\frac{1}{2}$  pytle, tedy 0,5 ks. Zde vycházím z vlastních zkušeností, kdy beru v úvahu, že netřídím plasty na 100 %, ale ve většině případů se třídít opravdu snažím. Dojde zde k více než 3násobnému zvýšení třídění oproti současnosti. Sleva ve výši 3 Kč/pytel zde začíná fungovat jako motivační nástroj.

#### Příjmy

U realistického scénáře předpokládám, že za rok bude vytríděno a odevzdáno v pytlovém svozu 81 386 kg plastů navíc. Navíc by tak obec měla získat příjmy ve výši 469 091 Kč od společnosti EKO-KOM.

## **Výdaje**

Zde již znovu nebudu rozebírat jednotlivé výdaje uvedené v tabulce č. 37, neboť komentář by byl velmi podobný jako u pesimistického scénáře, tedy čtenář si může přečíst vysvětlení jednotlivých výdajů výše, jak již bylo uvedeno u scénáře pesimistického. Budu se zde zabývat pouze výdaji na nákup žlutých pytlů, kterých by bylo zapotřebí o 6 010 ks navíc oproti současnosti. Cena jednoho žlutého pytle činí 12,30 Kč, přičemž tato cena se skládá z částky 2,50 Kč na pořízení pytle a částky 9,80Kč na svoz. Výdaje za nákup pytlů by tak vzrostly o 73 923 Kč. Ostatní výdaje jsou uvedeny v tabulce č. 37. Celkové výdaje spojené se zavedením nového systému činí 243 825 Kč.

## **Rozdíl příjmů a výdajů realistický scénář**

Rozdíl příjmů a výdajů „navíc“, tedy týkající se zavedení nového systému třídění plastů s využitím čárových kódů v realistickém scénáři je **225 266 Kč**.

**Tabulka č. 37:** Příjmy a výdaje získané zavedením nového systému třídění plastů – realistický scénář  
(Zdroj: Kománková, 2014; Moštková, 2014; Pluhařová, 2014)

Příjmy		Výdaje	
1 osoba/měsíc pytlů „navíc“	0,335 ks	1 osoba za rok pytlů	6 ks
1 osoba/rok pytlů „navíc“	4,020 ks	Počet pytlů za rok celkem	18 010 ks
1 osoba/rok „navíc“	27,449 kg	Nyní za rok pytlů celkem	12 000 ks
Počet osob zapojených do třídění	2 965	Počet pytlů „navíc“ za rok	6 010 ks
Za rok „navíc“ vytríděno	81 386 kg	Cena 1 pytel	12,3 Kč
		<i>Výdaje na pytle „navíc“</i>	<i>73 923 Kč</i>
<b>Příjmy „navíc“ celkem</b>	<b>469 091 Kč</b>	Sleva za 1 pytel/osoba	3 Kč
		Sleva za 1 osobu za rok	18 Kč
		<i>Slevy za rok celkem</i>	<i>53 370 Kč</i>
		Poplatek za třídění 1 tuna	1 300 Kč
		<i>Výdaje za třídění „navíc“</i>	<i>105 858 Kč</i>
		Počet pytlů za rok s kódem	17 790 ks
		Cena za 1 kód	0,10 Kč
		<i>Výdaje na kódy</i>	<i>1 779 Kč</i>
		Poplatek za načítání kódů za jeden pytel	0,50 Kč
		<i>Výdaje za načítání kódů celkem</i>	<i>8 895 Kč</i>
		<b>Výdaje "navíc" celkem</b>	<b>243 825 Kč</b>

### 3.1.2.3 Optimistický scénář

V optimistickém scénáři předpokládám, že jedna osoba vytrídí v průměru  $\frac{3}{4}$  pytle za měsíc, což je tedy 0,75 ks za měsíc. Zde vycházím z výsledků Starého Města u Uherského Hradiště, kde sleva ve výši 3 Kč/pytel motivovala obyvatele natolik, že došlo k výraznému nárůstu vytríděných plastů, kdy v průměru jedna osoba vytrídí právě přibližně 0,75 ks pytlů (Pluhařová, 2014).

#### Příjmy

U optimistického scénáře tedy předpokládám, že za rok bude vytríděno a odevzdáno prostřednictvím pytlového svozu o 142 120 kg plastů víc než v současnosti. Příjmy obce by se tak zvýšily o 768 539 Kč za rok. Peněžní prostředky získává obec od společnosti EKO-KOM v závislosti na množství vytríděného odpadu.

## Výdaje

Vysvětlení jednotlivých výdajových položek z tabulky č. 38 je uvedeno výše, viz Pesimistický scénář a Realistický scénář. Výše jednotlivých výdajů je přepočítána v závislosti na optimistický scénář, kdy předpokládám, že jedna osoba naplní plasty 0,75 pytle za měsíc, tedy 9 pytlů za rok. Celkové výdaje optimistického scénáře činí 464 212 Kč.

## Rozdíl příjmů a výdajů optimistického scénáře

Rozdíl příjmů a výdajů „navíc“, tedy týkající se zavedení nového systému třídění plastů s využitím čárových kódů v realistickém scénáři je **304 327 Kč**.

**Tabulka č. 38:** Příjmy a výdaje získané zavedením nového systému třídění plastů – optimistický scénář  
(Zdroj: Kománková, 2014; Moštková, 2014; Pluhařová, 2014)

Příjmy		Výdaje	
1 osoba/měsíc pytlů „navíc“	0,585 ks	1 osoba za rok pytlů	9 ks
1 osoba/rok pytlů „navíc“	7,020 ks	Počet pytlů za rok celkem	26 905 ks
1 osoba/rok „navíc“	47,933 kg	Nyní za rok pytlů celkem	12 000 ks
Počet osob zapojených do třídění	2 965	Počet pytlů „navíc“ za rok	14 905 ks
Za rok „navíc“ vytríděno	142 120 kg	Cena 1 pytel	12,3 Kč
		<i>Výdaje na pytle „navíc“</i>	<i>183 332 Kč</i>
<b>Příjmy „navíc“ celkem</b>	<b>768 539 Kč</b>	Sleva za 1 pytel/osoba	3 Kč
		Sleva za 1 osobu za rok	27 Kč
		<i>Slevy za rok celkem</i>	<i>80 055 Kč</i>
		Poplatek za třídění 1 tuna	1 300 Kč
		<i>Výdaje za třídění „navíc“</i>	<i>184 813 Kč</i>
		Počet pytlů za rok s kódem	26 685 ks
		Cena za 1 kód	0,10 Kč
		<i>Výdaje na kódy</i>	<i>2 669 Kč</i>
		Poplatek za načítání kódů za jeden pytel	0,50 Kč
		<i>Výdaje za načítání kódů celkem</i>	<i>13 343 Kč</i>
		<b>Výdaje "navíc" celkem</b>	<b>464 212 Kč</b>

### 3.1.3 Přijaté investiční transfery

Další možností, jak zvýšit příjmy obce Vlčnov, je lepší využívání transferů na investiční akce, které jsou v daném roce financovány. Je potřeba si lépe hlídat, jaké dotace jsou v aktuálním roce vypisovány. Přestože v roce 2013 získal Vlčnov transfery v celkové výši 2 012 000 Kč, investiční transfery byly ve výši 0 Kč, tedy obec Vlčnov nevyužila v tomto roce žádných dotací k financování svých investičních záměrů, které tak musela financovat ze svého rozpočtu sama, což způsobilo, že rozpočet obce skončil deficitem (Obec Vlčnov, 2013).

Kapitálové výdaje obce Vlčnov v roce 2013 představují 11 223 000 Kč. Z dostupných zdrojů jsem se snažila zjistit, zda mohl Vlčnov v daném roce čerpat dotace na některou z jeho investičních akcí, a tím tak snížit kapitálové výdaje získáním finančních prostředků (Obec Vlčnov, 2013).

Obec v roce 2013 vynaložila například své finanční prostředky ve výši 2 500 000 Kč na zateplení mateřské školy. V tomto roce mohl Vlčnov získat prostřednictvím Operačního programu životního prostředí dotace na zateplení mateřské školy ve výši přibližně 78 %, neboť splňoval potřebné podmínky, avšak o dotaci nezažádal. Vlčnov by získal investiční účelový transfer na zateplení ve výši 1 950 000 Kč (Kománková, 2014; Obec Vlčnov, 2013).

Z dostupných zdrojů jsem dále bohužel nezjistila, zda mohla obec Vlčnov v roce 2013 využít i jiných dotací, kromě výše uvedené dotace na zateplení mateřské školy. Doporučuji však obci, aby v případě je-li to možné, s investičními záměry sečkala do doby, kdy budou dotace na daný účel poskytovány.

## 3.2 Optimalizace výdajů

Hospodaření obce lze zlepšit také prostřednictvím optimalizace výdajů. Kapitálové výdaje představují, jak již bylo zmíněno, výdaje na investiční záměry obce Vlčnov a investiční transfery. Obec by měla lépe využívat dotací právě ke krytí výdajů na investiční záměry či tyto výdaje, je-li to možné, odložit, až budou patřičné dotace poskytovány. Dotace jsou již řešeny v kapitole Optimalizace příjmů. Zde je nyní



potřeba se zaměřit spíše na investiční transfery poskytované občanským sdružením. Dále je možné optimalizovat také výdaje provozní, které slouží k zajištění běžného chodu obce.

### 3.2.1 Investiční výdaje

Součástí kapitálových výdajů obce Vlčnov jsou tedy investiční transfery poskytované obcí občanským sdružením. Ve sledovaném období byly v jednotlivých letech poskytnuty transfery v následující výši, viz tabulka č. 39.

**Tabulka č. 39:** Poskytnuté investiční transfery obcí Vlčnov občanským sdružením v jednotlivých letech sledovaného období (Zdroj: Obec Vlčnov, 2009; Obec Vlčnov, 2010a; Obec Vlčnov, 2011; Obec Vlčnov, 2012a; Obec Vlčnov, 2013)

Rok	Investiční transfery občanským sdružením v Kč
2009	498 000
2010	271 000
2011	116 000
2012	0
2013	800 000

Například v roce 2013 byl obcí poskytnut investiční transfer občanskému sdružení myslivecké sdružení Dříněk ve výši 800 000 Kč, a to na vybudování nové střelnice. Projekt střelnice za zhruba 1,2 milionu korun tak obec dotovala přibližně z 67 %. Přestože zastupitelstvo obce schválilo poskytnutí investičního transferu mysliveckému sdružení Dříněk, považují tento krok za nevhodný, neboť zde dochází ke zhodnocování majetku mysliveckého sdružení, nikoli majetku obce. Kapitálové výdaje roku 2013 by tak byly nižší o 800 000 Kč, což není zanedbatelná částka (Obec Vlčnov, 2013; Moštková, 2014).

### 3.2.2 Provozní výdaje

Tak jako u většiny obcí by se také i v obci Vlčnov daly dozajista optimalizovat některé z provozních výdajů, které obec vynakládá. Důležitou poznámkou je zde fakt, že výběr společností, které budou zajišťovat určité služby, či od nich bude obec nakupovat zboží, musí probíhat při daných podmínkách prostřednictvím výběrových řízení. Optimalizace

výdajů, které obec platí za tyto dané služby, pak není úplně jednoduchým úkolem. První by tedy v případě optimalizace běžných výdajů měly být výdaje, které jsou poskytovány společností, se kterými má obec uzavřené smlouvy o nákupu služeb či zboží bez povinnosti výběrového řízení, což je například u služeb zakázka, jejíž hodnota nepřevyšuje 500 000 Kč bez DPH (Kománková, 2014).

Obec Vlčnov v porovnání s obcí Nivnice vynakládá větší výdaje například na služby v oblasti péče o vzhled obcí a veřejnou zeleň (položka Ochrana přírody a krajiny). Jedná se o služby spojené s údržbou a revitalizací veřejné zeleně, například o výsadbu stromů, keřů a květin, prořez stromů a keřů, aj. V roce 2013 vynaložila Nivnice peněžní prostředky na tyto služby v celkové výši 275 000 Kč, zatímco obec Vlčnov částku 780 000 Kč. Tyto výdaje by však obec Vlčnov mohla snížit následujícím způsobem: Obec vynakládá nemalé peněžní prostředky, v roce 2013 ve výši 710 000 Kč, občanským sdružením, které jí však většinou neposkytují žádnou protihodnotu. Členové jednotlivých sdružení by tak mohli obci pomoci s udržováním veřejné zeleně, například s výsadbou květin apod. Tím by obec mohla snížit výdaje za služby společnosti, která se stará o veřejnou zeleň, a platit tak pouze za služby, které vyžadují odborné vzdělání, jako prořez stromů a keřů, návrhy na výsadbu květinových záhonů, aj. (Obec Vlčnov, 2013; Pešlová, 2014; Kománková, 2014).

Pokud by se však členové občanských sdružení nechtěli zapojit a pomoci s údržbou veřejné zeleně, je zde také možnost snížení příspěvků těmto sdružením. Není povinností, aby obec financovala jednotlivá sdružení, neboť by tato sdružení mohla zavést či zvýšit členské poplatky nebo získávat peníze od jiných subjektů například formou darů, apod.

## ZÁVĚR

Cílem diplomové práce bylo na základě analýzy příjmů a výdajů obce Vlčnov zhodnotit hospodaření dané obce a navrhnout opatření, která by vedla ke zvýšení příjmů či optimalizaci výdajů.

Diplomová práce se skládá ze tří částí. První část teoretická je zaměřena na veřejnou správu a její členění, obec a její orgány, rozpočtový výhled, rozpočet obce, příjmy a výdaje rozpočtu obce, schválení rozpočtu a hospodaření podle schváleného rozpočtu, závěrečný účet obce a majetek obce. Při psaní této části bylo využito odborné literatury. V části druhé, praktické, jsou nejdříve základní údaje o obci Vlčnov. Poté je tato druhá část zaměřena na analýzu příjmů a výdajů dané obce v jednotlivých letech 2009 až 2013, kde byly využity zejména finanční výkazy, obecně závazné vyhlášky či informace získané z ústního jednání s místostarostou obce Martou Moštkovou a účetní Annou Pešlovou. V části třetí jsou pak uvedeny návrhy na zlepšení hospodaření obce Vlčnov.

Analýzou příjmů a výdajů bylo zhodnoceno hospodaření obce Vlčnov v jednotlivých letech sledovaného období. Na základě analýzy byla navržena řešení, která by hospodaření obce mohla v následujících letech zlepšit.

Výstupem této diplomové práce jsou tedy návrhy na zlepšení hospodaření obce Vlčnov. Jedním z návrhů, jak zvýšit příjmy obce, je úprava místních poplatků, zvýšení poplatku ze psů, který je v porovnání s obcí Nivnice, jež je rozlohou i počtem obyvatel srovnatelná, nízký a zavedení poplatku z ubytovací kapacity, který doposud v obci Vlčnov zaveden není. Druhým návrhem na zvýšení příjmů je zavedení nového systému na třídění plastů a třetím návrhem pak zlepšení využívání dotací. Další dva návrhy pak souvisejí s optimalizací výdajů, a to jak investičních, tak i provozních.

## SEZNAM ZDROJŮ

- ČESKÝ STATISTICKÝ ÚŘAD, 2012. *Vybrané statistické údaje za obec* [online]. 31. 12. 2012 [cit. 2014-02-23]. Dostupné z: [http://vdb.czso.cz/vdbvo/tabdetail.jsp?potvrz=Zobrazit+tabulku&go\\_zobraz=1&pro\\_1\\_154=592820&cislotab=MOS+ZV01&voa=tabulka&str=tabdetail.jsp](http://vdb.czso.cz/vdbvo/tabdetail.jsp?potvrz=Zobrazit+tabulku&go_zobraz=1&pro_1_154=592820&cislotab=MOS+ZV01&voa=tabulka&str=tabdetail.jsp)
- ČESKÝ STATISTICKÝ ÚŘAD, ©2013. *Databáze demografických údajů za obce ČR* [online]. [cit. 2014-03-28]. Dostupné z: [http://www.czso.cz/cz/obce\\_d/index.htm](http://www.czso.cz/cz/obce_d/index.htm)
- HALÁSEK, D., 2012. *Veřejná ekonomika*. 3. přeprac. a dopl. vyd. Dolní Životice: Optys. ISBN 978-80-85819-80-9.
- KLUB SPORTU A KULTURY VLČNOV, ©2014. *Ubytování, stravování* [online]. [cit. 2014-04-28]. Dostupné z: <http://www.kskvlcnov.cz/informacni-centrum/ubytovani-stravovani/>
- KOMÁNKOVÁ, M., 2014. *Ústní sdělení*. Obecní úřad v Nivnici, Sídliště 1000, Nivnice. 01. 04. 2014.
- LAJTKEPOVÁ, E., 2009. *Veřejné finance*. Vyd. 2., aktualiz. a rozš. Brno: Akademické nakladatelství CERM. ISBN 978-80-7204-618-8.
- LORENC, J. a J. KAŠPÁRKOVÁ, c2013. *Rozpočtová skladba a účetnictví 2013: pro územní samosprávné celky*. Polešovice: M LORDY. ISBN 978-80-260-4276-1.
- MARKOVÁ, H., 2000. *Finance obcí, měst a krajů*. Vyd. 1. Praha: ORAC. ISBN 80-86199-23-1.
- MÍSTNÍ KNIHOVNA VLČNOV, ©2011. *Ceník služeb* [online]. [cit. 2014-03-31]. Dostupné z: <http://www.vlcnov.knihovna.cz/sluzby/cenik/>
- MOŠTKOVÁ, M., 2013. *Ústní sdělení*. Obecní úřad ve Vlčnově, Vlčnov 124, Vlčnov. 15. 11. 2013.
- MOŠTKOVÁ, M., 2014. *Ústní sdělení*. Obecní úřad ve Vlčnově, Vlčnov 124, Vlčnov. 01. 04. 2014.
- OBEC NIVNICE, 2012a. *Obecně závazná vyhláška č. 1/2012*. Nivnice: Obec Nivnice.
- OBEC NIVNICE, 2012b. *Obecně závazná vyhláška č. 3/2012*. Nivnice: Obec Nivnice.

OBEC VLČNOV, 2003. *Obecně závazná vyhláška obce Vlčnov č. 2/2003.* Vlčnov: Obec Vlčnov.

OBEC VLČNOV, 2007. *Obecně závazná vyhláška obce Vlčnov č. 2/2007.* Vlčnov: Obec Vlčnov.

OBEC VLČNOV, 2009. *Výkaz pro hodnocení plnění rozpočtu územních samosprávných celků, dobrovolných svazků obcí a regionálních rad.* Vlčnov: Obec Vlčnov.

OBEC VLČNOV, 2010a. *Výkaz pro hodnocení plnění rozpočtu územních samosprávných celků, dobrovolných svazků obcí a regionálních rad.* Vlčnov: Obec Vlčnov.

OBEC VLČNOV, 2010b. *Obecně závazná vyhláška obce Vlčnov č. 1/2010.* Vlčnov: Obec Vlčnov.

OBEC VLČNOV, 2010c. *Obecně závazná vyhláška obce Vlčnov č. 2/2010.* Vlčnov: Obec Vlčnov.

OBEC VLČNOV, 2010d. *Obecně závazná vyhláška obce Vlčnov č. 3/2010.* Vlčnov: Obec Vlčnov.

OBEC VLČNOV, 2010e. *Obecně závazná vyhláška obce Vlčnov č. 4/2010.* Vlčnov: Obec Vlčnov.

OBEC VLČNOV, 2010f. *Obecně závazná vyhláška obce Vlčnov č. 5/2010.* Vlčnov: Obec Vlčnov.

OBEC VLČNOV, 2010g. *Obecně závazná vyhláška obce Vlčnov č. 7/2010.* Vlčnov: Obec Vlčnov.

OBEC VLČNOV, 2011. *Výkaz pro hodnocení plnění rozpočtu územních samosprávných celků, dobrovolných svazků obcí a regionálních rad.* Vlčnov: Obec Vlčnov.

OBEC VLČNOV, 2012a. *Výkaz pro hodnocení plnění rozpočtu územních samosprávných celků, dobrovolných svazků obcí a regionálních rad.* Vlčnov: Obec Vlčnov.

- OBEC VLČNOV, 2012b. *Obecně závazná vyhláška obce Vlčnov č. 1/2012*. Vlčnov: Obec Vlčnov.
- OBEC VLČNOV, 2012c. *Obecně závazná vyhláška obce Vlčnov č. 2/2012*. Vlčnov: Obec Vlčnov.
- OBEC VLČNOV, 2013. *Výkaz pro hodnocení plnění rozpočtu územních samosprávných celků, dobrovolných svazků obcí a regionálních rad*. Vlčnov: Obec Vlčnov.
- PEKOVÁ, J., 2004. *Hospodaření a finance územní samosprávy*. Vyd. 1. Praha: Management Press. ISBN 80-7261-086-4.
- PEKOVÁ, J., 2011. *Veřejné finance: teorie a praxe v ČR*. Vyd. 1. Praha: Wolters Kluwer Česká republika. ISBN 978-80-7357-698-1.
- PEŠLOVÁ, A., 2014. *Ústní sdělení*. Obecní úřad ve Vlčnově, Vlčnov 124, Vlčnov. 18. 3. 2014.
- PLUHAŘOVÁ, A., 2014. *Ústní sdělení*. Městský úřad Staré Město, nám. Hrdinů 100, Staré Město. 19. 03. 2014.
- PROVAZNÍKOVÁ, R. a O. SEDLÁČKOVÁ, 2009. *Financování měst, obcí a regionů: teorie a praxe*. 2., aktualiz. a rozš. vyd. Praha: Grada. ISBN 978-80-247-2789-9.
- SLOVÁCKÝ DENÍK.CZ, 2013. *Staré Město: Za plasty vám zaplatíme* [online]. 23. 7. 2013[cit. 2014-04-28]. Dostupné z: [http://slovacky.denik.cz/zpravy\\_region/stare-mesto-za-plasty-vam-zaplatime-20130722.html](http://slovacky.denik.cz/zpravy_region/stare-mesto-za-plasty-vam-zaplatime-20130722.html)
- SVAZ MĚST A OBCÍ ČESKÉ REPUBLIKY, 2010. *Příručka pro člena zastupitelstva obce po volbách v roce 2010*. Vyd. 1. Praha. ISBN 978-80-254-8660-3.
- ÚČETNÍ KAVÁRNA, ©2014a. *Vývoj sazby daně z příjmů fyzických osob* [online]. [cit. 2013-03-31]. Dostupné z: <http://www.ucetnikavarna.cz/uzitecne-tabulky/vyvoj-sazby-dane-z-prijmu-fyzickych-osob/>
- ÚČETNÍ KAVÁRNA, ©2014b. *Vývoj sazby daně z příjmů právnických osob* [online]. [cit. 2013-03-31]. Dostupné z: <http://www.ucetnikavarna.cz/uzitecne-tabulky/vyvoj-sazby-dane-z-prijmu-pravnicky-ch-osob/>

ÚČETNÍ KAVÁRNA, ©2014c. *Sazby daně z přidané hodnoty* [online]. [cit. 2013-03-31]. Dostupné z: <http://www.ucetnikavarna.cz/uzitecne-tabulky/sazby-dane-z-pridane-hodnoty/>

VLČNOV, ©2013a. *Struktura obecního úřadu* [online]. [cit. 2013-10-31]. Dostupné z: <http://www.vlcnov.cz/obecni-urad/struktura-obecniho-uradu/>

VLČNOV, ©2013b. *Czech POINT* [online]. [cit. 2013-10-31]. Dostupné z: <http://www.vlcnov.cz/obecni-urad/czech-point/>

VLČNOV, ©2013c. *Povinné informace* [online]. [cit. 2013-10-31]. Dostupné z: <http://www.vlcnov.cz/obecni-urad/povinne-informace/>

VLČNOV, ©2013d. *Informace o obci* [online]. [cit. 2013-10-31]. Dostupné z: <http://www.vlcnov.cz/informace-o-obci/>

VLČNOV, ©2013e. *Muzeum lidových pálenic* [online]. [cit. 2013-10-31]. Dostupné z: <http://www.vlcnov.cz/informace-o-obci/muzeum-lidovych-palenic/>

VLČNOV, ©2013f. [online]. [cit. 2013-10-31]. Dostupné z: <http://www.vlcnov.cz/>

VLČNOV, ©2013g. *Spolky a sdružení* [online]. [cit. 2013-10-31]. Dostupné z: <http://www.vlcnov.cz/spolky-sdruzeni/>

VLČNOV, ©2013h. *Zastupitelstvo* [online]. [cit. 2013-10-31]. Dostupné z: <http://www.vlcnov.cz/samosprava-obce/zastupitelstvo/>

VLČNOV, ©2013i. *Rada* [online]. [cit. 2013-10-31]. Dostupné z: <http://www.vlcnov.cz/samosprava-obce/rada-obce-1/>

VÝCHODNÍ SLOVÁCKO. *Vlčnov* [online]. [cit. 2013-10-31]. Dostupné z: [www.vychodnislovacko.eu/vlcnov/](http://www.vychodnislovacko.eu/vlcnov/)

Zákon č. 128/2009 Sb., o obcích ze dne 12. dubna 2000.

Zákon č. 202/1990 Sb., o loteriích a jiných podobných hrách ze dne 17. května 1990.

Zákon č. 243/2000 Sb., o rozpočtovém určení výnosů některých daní územním samosprávným celkům a některým státním fondům ze dne 29. června 2000.

Zákon č. 250/2000 Sb., o rozpočtových pravidlech územních rozpočtů ze dne 7. července 2000.

Zákon č. 334/1992 Sb., o ochraně zemědělského půdního fondu ze dne 12. května 1992.

Zákon č. 338/1992 Sb., o dani z nemovitých věcí ze dne 4. května 1992.

Zákon č. 565/1990 Sb., o místních poplatcích ze dne 13. prosince 1990.

Zákon č. 634/2004 Sb., o správních poplatcích ze dne 26. listopadu 2004.



## SEZNAM GRAFŮ

Graf č. 1: Věková struktura obyvatel Vlčnova .....	40
Graf č. 2: Vývoj celkových příjmů obce Vlčnov ve sledovaném období v tis. Kč .....	44
Graf č. 3: Procentní vyjádření hlavních skupin příjmů v roce 2009 .....	45
Graf č. 4: Procentní vyjádření hlavních skupin příjmů v roce 2010 .....	45
Graf č. 5: Procentní vyjádření hlavních skupin příjmů v roce 2011 .....	46
Graf č. 6: Procentní vyjádření hlavních skupin příjmů v roce 2012 .....	46
Graf č. 7: Procentní vyjádření hlavních skupin příjmů v roce 2013 .....	46
Graf č. 8: Vývoj daňových příjmů ve sledovaném období v tis. Kč .....	47
Graf č. 9: Vývoj daňových příjmů rozdělených do pěti skupin ve sledovaném období v tis. Kč .....	48
Graf č. 10: Vývoj příjmů z daní sdílených ve sledovaném období v tis. Kč .....	49
Graf č. 11: Vývoj příjmů z daní svěřených ve sledovaném období v tis. Kč .....	51
Graf č. 12: Vývoj jednotlivých příjmů z místních poplatků ve sledovaném období v tis. Kč .....	53
Graf č. 13: Vývoj příjmů ze správních poplatků ve sledovaném období v tis. Kč .....	61
Graf č. 14: Vývoj jednotlivých daňových příjmů ostatních ve sledovaném období v tis. Kč .....	63
Graf č. 15: Vývoj nedaňových příjmů ve sledovaném období v tis. Kč .....	63
Graf č. 16: Vývoj kapitálových příjmů ve sledovaném období v tis. Kč .....	71
Graf č. 17: Vývoj přijatých transferů ve sledovaném období v tis. Kč .....	72
Graf č. 18: Vývoj celkových výdajů obce Vlčnov ve sledovaném období v tis. Kč .....	77
Graf č. 19: Procentní vyjádření hlavních skupin výdajů v roce 2009 .....	77
Graf č. 20: Procentní vyjádření hlavních skupin výdajů v roce 2010 .....	77
Graf č. 21: Procentní vyjádření hlavních skupin výdajů v roce 2011 .....	77
Graf č. 22: Procentní vyjádření hlavních skupin výdajů v roce 2012 .....	77
Graf č. 19: Procentní vyjádření hlavních skupin výdajů v roce 2013 .....	77
Graf č. 24: Vývoj běžných výdajů ve sledovaném období v tis. Kč .....	79
Graf č. 25: Vývoj kapitálových výdajů ve sledovaném období v tis. Kč .....	91
Graf č. 26: Salda příjmů a výdajů jednotlivých let sledovaného období v tis. Kč .....	96

## SEZNAM OBRÁZKŮ

Obrázek č. 1: Členění veřejné správy .....	12
Obrázek č. 2: Mapa krajů v České republice .....	13
Obrázek č. 3: Obsah rozpočtu obce – obecné schéma .....	25
Obrázek č. 4: Mapa ČR, kde leží obec Vlčnov .....	38
Obrázek č. 5: Znak obce Vlčnov .....	39

## SEZNAM TABULEK

Tabulka č. 1: Počet členů zastupitelstva v závislosti na počtu obyvatel.....	18
Tabulka č. 2: Druhy pozemků v obci Vlčnov k 1. 1. 2013 .....	38
Tabulka č. 3: Ceník služby Czech POINT v obci Vlčnov .....	41
Tabulka č. 4: Celkové příjmy obce Vlčnov jednotlivých let sledovaného období v tis. Kč.....	44
Tabulka č. 5: Jednotlivé příjmy obce Vlčnov v letech 2009 až 2013 v tis. Kč .....	45
Tabulka č. 6: Jednotlivé příjmy daňové ve sledovaném období v tis. Kč .....	47
Tabulka č. 7: Jednotlivé příjmy z daní sdílených v jednotlivých letech sledovaného období v tis. Kč.....	49
Tabulka č. 8: Jednotlivé příjmy z daní svěřených v jednotlivých letech sledovaného období v tis. Kč.....	51
Tabulka č. 9: Jednotlivé příjmy z místních poplatků v jednotlivých letech sledovaného období v tis. Kč.....	52
Tabulka č. 10: Sazba poplatku za provoz systému shromažďování, sběru, přepravy, třídění, využívání a odstraňování komunálního odpadu v jednotlivých letech sledovaného období.....	55
Tabulka č. 11: Jednotlivé ostatní daňové příjmy v jednotlivých letech sledovaného období v tis. Kč.....	62
Tabulka č. 12: Jednotlivé oblasti, z nichž plynou nedaňové příjmy v jednotlivých letech sledovaného období v tis. Kč.....	64
Tabulka č. 13: Jednotlivé poplatky místní knihovny ve Vlčnově.....	65
Tabulka č. 14: Jednotlivé kapitálové příjmy v jednotlivých letech sledovaného období v tis. Kč .....	70
Tabulka č. 15: Jednotlivé přijaté transfery neinvestiční v roce 2009 v tis. Kč.....	72
Tabulka č. 16: Jednotlivé přijaté transfery investiční v roce 2009 v tis. Kč.....	73
Tabulka č. 17: Jednotlivé přijaté transfery neinvestiční v roce 2010 v tis. Kč.....	73
Tabulka č. 18: Jednotlivé přijaté transfery investiční v roce 2010 v tis. Kč.....	74
Tabulka č. 19: Jednotlivé přijaté transfery neinvestiční v roce 2011 v tis. Kč.....	74
Tabulka č. 20: Jednotlivé přijaté transfery investiční v roce 2011 v tis. Kč.....	75
Tabulka č. 21: Jednotlivé přijaté transfery neinvestiční v roce 2012 v tis. Kč.....	75
Tabulka č. 22: Jednotlivé přijaté transfery investiční v roce 2012 v tis. Kč.....	76

Tabulka č. 23: Jednotlivé přijaté transfery neinvestiční v roce 2013 v tis. Kč.....	76
Tabulka č. 24: Celkové příjmy obce Vlčnov jednotlivých let sledovaného období v tis. Kč.....	77
Tabulka č. 25: Jednotlivé příjmy obce Vlčnov v letech 2009 až 2013 v tis. Kč .....	78
Tabulka č. 26: Jednotlivé oblasti běžných výdajů v jednotlivých letech sledovaného období v tis. Kč.....	80
Tabulka č. 27: Jednotlivé oblasti investic v roce 2009 v tis. Kč.....	92
Tabulka č. 28: Jednotlivé oblasti investic v roce 2010 v tis. Kč.....	93
Tabulka č. 29: Jednotlivé oblasti investic v roce 2011 v tis. Kč.....	94
Tabulka č. 30: Jednotlivé oblasti investic v roce 2012 v tis. Kč.....	94
Tabulka č. 31: Jednotlivé oblasti investic v roce 2013 v tis. Kč.....	95
Tabulka č. 32: Saldo celkových příjmů a výdajů obce Vlčnov v jednotlivých letech sledovaného období v tis. Kč.....	96
Tabulka č. 33: Saldo provozního hospodaření a saldo investičního hospodaření v jednotlivých letech sledovaného období v tis. Kč .....	97
Tabulka č. 34: Výpočet příjmů z poplatku ze psů v roce 2013 .....	102
Tabulka č. 35: Návrhy zvýšení sazby poplatku ze psů včetně vyčíslení příjmů, které by obec Vlčnov získala z navýšení sazby.....	103
Tabulka č. 36: Příjmy a výdaje získané zavedením nového systému třídění plastů – pesimistický scénář.....	108
Tabulka č. 37: Příjmy a výdaje získané zavedením nového systému třídění plastů – realistický scénář.....	110
Tabulka č. 38: Příjmy a výdaje získané zavedením nového systému třídění plastů – optimistický scénář .....	111
Tabulka č. 39: Poskytnuté investiční transfery obcí Vlčnov občanským sdružením v jednotlivých letech sledovaného období.....	113

## **SEZNAM PŘÍLOH**

Příloha č. 1: Návrh obecně závazné vyhlášky

**Obecně závazná vyhláška obce Vlčnov č. 2/2013,**

**o místním poplatku z ubytovací kapacity**

Zastupitelstvo obce Vlčnov se na svém zasedání dne X. X. 2013 usnesením č. X usneslo vydat na základě § 14 odst. 2 zákona č. 565/1990 Sb., o místních poplatcích, ve znění pozdějších předpisů, a v souladu s § 10 písm. d) a § 84 odst. 2 písm. h) zákona č. 128/2000 Sb., o obcích (obecní zřízení), ve znění pozdějších předpisů, tuto obecně závaznou vyhlášku (dále jen „vyhláška“):

**Čl. 1**

**Úvodní ustanovení**

- (1) Obec Vlčnov touto vyhláškou zavádí místní poplatek z ubytovací kapacity (dále jen „poplatek“).
- (2) Řízení o poplatcích vykonává obecní úřad.<sup>1</sup>

**Čl. 2**

**Předmět poplatku a poplatník**

- (1) Poplatek z ubytovací kapacity se vybírá v obcích a městech v zařízeních určených k přechodnému ubytování za úplatu.<sup>2</sup>
- (2) Poplatek platí ubytovatel, kterým je fyzická nebo právnická osoba, která přechodné ubytování poskytla.<sup>3</sup>

**Čl. 3**

**Ohlašovací povinnost**

- (1) Poplatník (ubytovatel) je povinen ohlásit správci poplatku vznik své poplatkové povinnosti do 15 dnů od zahájení činnosti spočívající v poskytování přechodného ubytování za úplatu. Stejným způsobem ohlásí ubytovatel správci poplatku ukončení činnosti spočívající v poskytování přechodného ubytování za úplatu.
- (2) Při plnění ohlašovací povinnosti je poplatník povinen sdělit správci poplatku také další údaje stanovené v čl. 7 této vyhlášky.

---

<sup>1</sup> § 14 odst. 3 zákona č. 565/1990 Sb., o místních poplatcích, ve znění pozdějších předpisů (dále jen „zákon o místních poplatcích“)

<sup>2</sup> § 7 odst. 1 zákona o místních poplatcích

<sup>3</sup> § 7 odst. 3 zákona o místních poplatcích

- (3) Ubytovatel je povinen vést v písemné podobě evidenční knihu, do které zapisuje dobu ubytování, jméno, příjmení, adresu místa trvalého pobytu nebo místa trvalého bydliště v zahraničí a číslo občanského průkazu nebo cestovního dokladu fyzické osoby, které ubytování poskytl. Zápisy do evidenční knihy musí být vedeny přehledně a srozumitelně a musí být uspořádány postupně z časového hlediska.<sup>4</sup>

#### **Čl. 4**

##### **Sazba poplatku**

- |  |            |
|--|------------|
| (1) Sazba poplatku činí za každé využití lůžko a den | 2 Kč       |
| (2) Paušální částka činí                             | 300 Kč/rok |

#### **Čl. 5**

##### **Splatnost poplatku**

- (1) Poplatek je splatný do 15 dnů po uplynutí každého pololetí. Poplatek placený paušální částkou podle čl. 4 odst. 2 je splatný do 31. 3. kalendářního roku.
- (2) Vznikne-li povinnost zaplatit poplatek správci poplatku po termínu splatnosti, odvede ubytovatel poplatek do konce příslušného kalendářního roku.

#### **Čl. 6**

##### **Osvobození**

- (1) Poplatku nepodléhá:
- (1) ubytovací kapacita v zařízeních sloužících pro přechodné ubytování studentů a žáků
  - (2) ubytovací kapacity ve zdravotnických nebo lázeňských zařízeních, pokud nejsou užívána jako hotelová zařízení
  - (3) ubytovací kapacita v zařízeních sloužících sociálním a charitativním účelům<sup>5</sup>
- (2) Od poplatku se dále osvobozuje ubytovací kapacita v zařízeních, která jsou dotována z rozpočtu obce.

---

<sup>4</sup> § 7 odst. 3 druhá věta zákona o místních poplatcích s odkazem na § 3 odst. 4 zákona o místních poplatcích

<sup>5</sup> § 7 odst. 2 zákona o místních poplatcích

## **Čl. 7**

### **Ohlašovací povinnost**

- (1) V ohlášení poplatník uvede<sup>6</sup>
  - a) jméno, popřípadě jména, a příjmení nebo název nebo obchodní firmu, obecný identifikátor, byl-li přidělen, místo pobytu nebo sídlo, místo podnikání, popřípadě další adresy pro doručování; právnická osoba uvede též osoby, které jsou jejím jménem oprávněny jednat v poplatkových věcech
  - b) čísla všech svých účtů u poskytovatelů platebních služeb, včetně poskytovatelů těchto služeb v zahraničí, užívaných v souvislosti s podnikatelskou činností, v případě, že předmět poplatku souvisí s podnikatelskou činností poplatníka
  - c) další údaje a skutečnosti rozhodné pro stanovení výše poplatkové povinnosti, včetně skutečností zakládajících nárok na osvobození od poplatkové povinnosti
- (2) Poplatník, který nemá sídlo nebo bydliště na území členského státu Evropské unie, jiného smluvního státu Dohody o Evropském hospodářském prostoru nebo Švýcarské konfederace, uvede kromě údajů požadovaných v odstavci 2 adresu svého zmocněnce v tuzemsku pro doručování.<sup>7</sup>
- (3) Dojde-li ke změně údajů či skutečností uvedených v ohlášení, je poplatník povinen tuto změnu oznámit do 15 dnů ode dne, kdy nastala.<sup>8</sup>

## **Čl. 8**

### **Navýšení poplatku**

- (1) Nebudou-li poplatky zaplacený poplatníkem včas nebo ve správné výši, vyměří mu obecní úřad poplatek platebním výměrem nebo hromadným předpisným seznamem.<sup>9</sup>
- (2) Včas nezaplacené nebo neodvedené poplatky nebo část těchto poplatků může obecní úřad zvýšit až na trojnásobek; toto zvýšení je příslušenstvím poplatku.<sup>10</sup>

---

<sup>6</sup> § 14a odst. 1 zákona o místních poplatcích

<sup>7</sup> § 14a odst. 2 zákona o místních poplatcích

<sup>8</sup> § 14a odst. 3 zákona o místních poplatcích

<sup>9</sup> § 11 odst. 1, 2 zákona o místních poplatcích

<sup>10</sup> § 11 odst. 3 zákona o místních poplatcích



**Čl. 9**  
**Účinnost**

Tato obecně závazná vyhláška nabývá účinnosti z důvodu naléhavého obecného zájmu dnem X. X. 2013.

-----  
Marta Moštková  
místostarostka

-----  
Jan Pijáček  
starosta

Vyvěšeno na úřední desce dne:

Sejmuto z úřední desky dne: