

Česká zemědělská univerzita v Praze

Provozně ekonomická fakulta

Katedra statistiky



Diplomová práce

**Statistická analýza rozvoje města Čáslav a jeho
perspektivy**

Bc. Kateřina Šilhavá

© 2011 ČZU v Praze

Česká zemědělská univerzita v Praze

Provozně ekonomická fakulta

Katedra statistiky

Akademický rok 2009/2010

ZADÁNÍ DIPLOMOVÉ PRÁCE

Kateřina Šilhavá

obor Podnikání a administrativa

Vedoucí katedry Vám ve smyslu Studijního a zkušebního řádu ČZU v Praze
čl. 17 odst. 2 určuje tuto diplomovou práci.

Název práce: **Statistická analýza rozvoje města Čáslav a jeho
perspektivy**

Osnova diplomové práce:

1. Úvod
 2. Cíl práce a metodika
 3. Literární rešerše
 4. Charakteristika města z hlediska řešené problematiky
 5. Analýza dosažených výsledků. Rozbor vybraných ukazatelů a jejich vývojové tendence.
Analýza hospodaření města. Rozvojové programy. Perspektivy rozvoje. Návrhy a doporučení
 6. Závěr
 7. Seznam použitých zdrojů
 8. Přílohy
-

Rozsah hlavní textové části: 60 - 80 stran

Doporučené zdroje:

ČMEJREK, J., KOPŘIVA, R.: Základy veřejné správy. Praha: ČZU, 2007. ISBN 978-80-213-1626-3.

ČMEJREK, J., BUBENÍČEK, V., LUHANOVÁ, M.: Politika v regionálním rozvoji. Praha: ČZU, 2004. ISBN 80-213-1157-6.

HINDLS, R., HRONOVÁ, S., SEGER, J., FISCHER, J.: Statistika pro ekonomy. Praha : Professional Publishing, 2004. ISBN 80-86419-59-2.

MAIER, K., ČTYŘOKÝ, J.: Ekonomika územního rozvoje. 1. vyd. Praha: Grada Publishing, 2000. ISBN 80-7169-644-7.

MARKOVÁ, H.: Finance obcí, měst a krajů. Orac, 2002. ISBN 80-86199-23-1.

PEKOVÁ, J.: Hospodaření a finance územní samosprávy. Praha: Management Press, 2004. ISBN 80-7261-086-4.


REKTOŘÍK, J., ŠELEŠOVSKÝ, J. : Strategie rozvoje měst, obcí, regionů a jejich organizací. 1. vyd. Brno: Masarykova univerzita v Brně, Ekonomicko-správní fakulta, 1999. ISBN 80-210-2126-8.


TOTH, P.: Ekonomika měst a obcí. Praha: VŠE, 2005. ISBN 80-245-0957-1.

Další literatura bude doporučena v průběhu zpracování diplomového úkolu.

Vedoucí diplomové práce: **Ing. Marie Prášilová, CSc.**

Termín odevzdání diplomové práce: duben 2011


.....
Vedoucí katedry




.....
Děkan

V Praze dne: 26. 1. 2010

Čestné prohlášení

Prohlašuji, že svou diplomovou práci „Statistická analýza rozvoje města Čáslav a jeho perspektivy“ jsem vypracovala samostatně pod vedením vedoucí diplomové práce a s použitím odborné literatury a dalších informačních zdrojů, které jsou citovány v práci a uvedeny v seznamu literatury na konci práce. Jako autorka uvedené diplomové práce dále prohlašuji, že jsem v souvislosti s jejím vytvořením neporušila autorská práva třetích osob.

V Praze dne 30. 11. 2011

Poděkování

Ráda bych touto cestou poděkovala doc. Ing. Marii Prášilové, Csc. za odborné vedení a rady při zpracování diplomové práce. Dále bych ráda poděkovala všem, kteří mi poskytli data potřebná ke zpracování diplomové práce.

Statistická analýza rozvoje města Čáslav a jeho perspektivy

Statistical development analysis of Čáslav city and its prospects

Souhrn

V této diplomové práci se zabývám statistickou analýzou rozvoje města Čáslav a jeho perspektivou. Základem práce je analýza rozpočtu města Čáslav, především jeho výdajové složky, v období let 2005 až 2010 za použití statistických metod, analýzy časových řad a indexní analýzy. Na základě získaných údajů zjišťuji, jaké výdaje jsou vynakládány do jednotlivých oblastí (bezpečnost, doprava, rozvoj města, městská infrastruktura, vnitřní správa, pokladní správa, školství, kultura, sport, hospodářství, zdravotnictví, sociální péče) a jak se tyto výdaje mění v průběhu sledovaného období. Další součástí této práce je dotazníkové šetření, jehož cílem je zjistit jak jsou občané města Čáslav spokojeni se současným stavem města. Na základě subjektivního pohledu a poznatků z dotazníku jsem se pokusila navrhnout vlastní doporučení pro rozvoj města Čáslav.

Summary

In this thesis I deal with statistical analysis of urban development and its perspectives Čáslav. The basis of the work is to analyze the city budget Čáslav, particularly its expenditure components, in the period from 2005 to 2010, using statistical methods, analysis of the times rows and index analysis. Based on the data I find out which expenditure is spent on each area (security, transport, urban development, urban infrastructure, internal management, cash management, education, culture, sports, economy, health, social care) and how these expanses vary during the reporting period. Another part of this work is a survey designed to find out how the Citizen of the city

Čáslav are satisfied with the current state of the city. On the basis of subjective opinion and findings from the questionnaire, I tried to give recommendations for the development of Čáslav.

Klíčová slova:

Veřejná správa

Územní samospráva

Obec

Regionální politika

Město

Veřejné finance

Rozpočet

Příjmy

Výdaje

Rozvoj

Keywords:

Public administration

Territorial autonomy

Community

Regional policy

City

Public finance

Budget

Revenues

Expenses

Development

Obsah

1. Úvod	4
2. Cíl práce a metodika.....	5
2.1 Cíl práce	5
2.2 Metodika práce.....	5
2.2.1 Elementární charakteristiky časových řad.....	5
2.2.2 Indexní analýza.....	7
2.2.3 Dotazníkové průzkumy	8
3. Literární rešerše.....	10
3.1 Veřejná správa.....	10
3.2 Obec	12
3.3 Veřejné finance	18
3.4 Regionální politika	26
3.5 Sociální pohled na život ve městě a na venkově.....	31
4. Charakteristika města Čáslav.....	32
5. Analýza dosažených výsledků.....	39
5.1 Analýza rozpočtu města Čáslav	39
5.1.1 Příjmy města Čáslav	39
5.1.2 Dotace města Čáslav.....	41
5.1.3 Výdaje města Čáslav	43
5.1.4 Rozdíl příjmů a výdajů (saldo rozpočtu)	45
5.1.5 Podrobná analýza výdajů do jednotlivých oblastí v letech 2005 – 2010	46
5.2 Výsledky dotazníkového šetření	55
5.3 Návrhy a doporučení	67
6. Závěr	72
7. Seznam literatury.....	75
8. Přílohy.....	77

1. Úvod

Obec je odpradávná základem každé společnosti. Nejen, že se zde sdružují občané, kteří zde mají trvalé bydliště, ale také je to veřejnoprávní korporace, tedy právnická osoba, která je základní jednotkou veřejné správy. Hlavní funkcí obce je zajištění organizace chodu obce a též zajištění správy majetku.

Česká republika prošla a stále prochází, v důsledku ekonomických a politických změn, podstatným zlepšováním a růstem kvality života obyvatel, s čímž je neodmyslitelně spjat také rozvoj obce. Opravují se komunikace a budovy, staví se nové byty, rodinné domy, budují se nové sportovní areály, v poslední době též oblíbené in-line dráhy a cyklostezky a v neposlední řadě se upravují a zvelebují veřejná prostranství. Tyto projekty či aktivity jsou financovány subjekty jak z veřejného, tak ze soukromého sektoru. Jedním z těchto subjektů jsou obce samotné. Oprávněným orgánem, který má právo hospodařit s rozpočtem obce, je zastupitelstvo obce, jehož zástupcem je starosta. Za kvalitní vedení obce je považováno to, které je schopno nejen zajistit dostatečné množství peněžních prostředků, ale umí ho i efektivně využít.

Čáslav není velké město a tomu odpovídá i jeho finanční možnosti. Proto je jeho rozvoj často závislý na získání všemožných dotací, zejména v případě náročnějších investic, směřovaných do výstavby důležitých zařízení a objektů. V uplynulých obdobích přiděloval dotace městu stát prostřednictvím různých ministerstev. V roce 2000 se v souvislosti s finanční podporou rozvoje města objevil zcela nový partner, jehož význam postupně rostl a nabýval na důležitosti. Tímto partnerem se stal krajský úřad, v případě Čáslavi Krajský úřad Středočeského kraje. Tato instituce, která vznikla v roce 2000, se stala rozhodujícím článkem při získávání dotací z fondů Evropské unie. Každý obecní či městský úřad, který usiluje o přidělení peněz Evropské unie, musí splnit řadu kritérií. Projekt, jež z nich má být financován, nejenže nesmí mít žádné formální chyby, ale především je třeba, aby jeho charakter odpovídal základním záměrům kraje a Evropské unie. Na období let 2007 – 2013 má Středočeský kraj šanci získat až 559 mil. EUR na zlepšení situací tří sfér, a to na rozvoj regionálních center, regionální dopravní infrastruktury a na rozvoj turistických služeb.

2. Cíl práce a metodika

2.1 Cíl práce

Cílem diplomové práce je statistická analýza rozpočtu města Čáslav v letech 2005 – 2010. Nejprve bude proveden rozbor hospodaření města z hlediska vývoje příjmů a výdajů, tzv. rozpočet města, ve sledovaném období. Bude zjištěno, v jaké výši se pohybuje rozpočet města, jeho jednotlivé složky, tj. příjmy a výdaje. Budou popsány výsledky hospodaření a případné extrémní výkyvy. Dále bude proveden rozbor dotací a výdajové stránky rozpočtu města.

V rámci diplomové práce bude realizováno a vyhodnoceno dotazníkové šetření s cílem zjistit, jak se žije obyvatelům města Čáslav, s čím jsou spokojeni a naopak, co by chtěli změnit. Na základě dosažených výsledků vzniknou návrhy a doporučení vedoucí k dalšímu rozvoji města Čáslav.

2.2 Metodika práce

Při zpracování teoretické části diplomové práce bude vycházeno z teoretických poznatků získaných z literatury, interních zdrojů Městského úřadu Čáslav a z internetových zdrojů.

Jako zdroje dat pro veškeré analýzy, které se týkají rozpočtu města, budou sloužit interní materiály Městského úřadu Čáslav. Ke zpracování údajů týkajících se vývoje příjmů a výdajů bude využito statistických metod, vývoje časových řad a indexní analýzy.

Součástí diplomové práce je i dotazníkové šetření. Byl vytvořen dotazník, který sloužil ke zjištění současného života ve městě Čáslav a jeho možného rozvoje. Dotazník má 27 otázek, uzavřených, otevřených i polootevřených a je uveden v příloze č. 28.

2.2.1 Elementární charakteristiky časových řad

Při analýze časových řad je obvykle prvním úkolem získat rychlou představu o charakteru procesu, který tato řada reprezentuje. Mezi základní metody patří vizuální analýza chování ukazatele využívající grafů spolu s určováním elementárních statistických

charakteristik. Pomocí vizuálního rozboru grafického záznamu průběhu časové řady je možné rozpoznat např. některé periodicky se opakující vývojové změny či dlouhodobou tendenci v průběhu řady. K elementárním charakteristikám řadíme difference různého řádu, tempa a průměrná tempa růstu, průměry hodnot aj. [4]

Absolutní charakteristiky

Absolutní charakteristiky umožňují porovnání hodnot jednotlivých členů časové řady. Nejčastěji jsou používány první difference neboli absolutní přírůstky. Je-li označena hodnota časové řady jako y_t , $t = 1, 2, \dots, n$, lze definovat první absolutní difference jako rozdíly sousedních pozorování řady. Tyto difference charakterizují absolutní přírůstek nebo úbytek zkoumaného ukazatele v určitém okamžiku (období) bezprostředně předcházejícímu. Prvních absolutních diferencí je celkem $n - 1$.

$$dy_t = y_t - y_{t-1} \quad t = 2, 3, \dots, n.$$

Druhé absolutní difference ($d^{(2)}$), kterých je celkem $n - 2$, charakterizují absolutní zrychlení, respektive zpomalení vývoje ve zkoumané časové řadě, udávají, o kolik byl následující přírůstek větší, respektive menší než předcházející.

Analogicky lze stanovit absolutní difference vyšších stupňů, jejichž řady se vždy postupně zkracují o jeden člen.

$$d^{(2)}y_t = d_{y_t} - d_{y_{t-1}} = y_t - 2y_{t-1} + y_{t-2} \quad t = 3, \dots, n.$$

Vedle absolutních charakteristik se často užívají také relativní charakteristiky růstu, respektive poklesu, jež jsou bezrozměrnými veličinami. Jejich představiteli jsou např. koeficienty růstu (k_t), které charakterizují relativní postupnou rychlost změn hodnot v časové řadě.

$$k_t = \frac{y_t}{y_{t-1}} \quad t = 2, 3, \dots, n.$$

Z hlediska zachování progresivního vývoje ukazatele, sledovaného v časové řadě, je účelné posuzovat dynamiku změn právě s použitím relativní diference (r_i) neboli tempem přírůstku.

$$r_i = \frac{y_i - y_{i-1}}{y_{i-1}}$$

[9]

2.2.2 Indexní analýza

Indexní analýza je důležitou součástí analýz sociálně ekonomických ukazatelů. Její pomocí je prováděno porovnání ukazatelů, které se liší z hlediska věcného, časového nebo prostorového. Porovnání lze provádět buď absolutně (pomocí rozdílu) nebo relativně (pomocí podílu). Podílem hodnot téhož ukazatele je index, rozdílem pak absolutního rozdílu (absolutní přírůstek) ukazatele. [9]

Jednoduché (individuální) indexy

Jednoduché indexy jsou veličinami, které bezprostředně srovnávají dvě hodnoty téhož ukazatele. Tyto hodnoty nejsou nijak podrobněji členěny ani shrnovány. Jednoduché porovnání vývoje ukazatelů v čase je možné provést dvojím způsobem:

a) indexy bazické

- porovnání hodnoty ukazatele vzhledem ke stejnému období (bázi)

$$I_{i/0} = \frac{q_i}{q_0}$$

- absolutní přírůstek je vyjádřen pomocí rozdílu:

$$\Delta = q_i - q_0$$

b) indexy řetězové

- porovnání hodnoty ukazatele vzhledem k období předchozímu
- indexy mají měnící se základ

$$I_{i/i-1} = \frac{q_i}{q_{i-1}}$$

- absolutní přírůstek:

$$\Delta = q_i - q_{i-1}$$

[4] [9]

2.2.3 Dotazníkové průzkumy

Zjišťování a vyhodnocování názorů, motivací a postojů obyvatelstva je podkladem pro rozhodování v sociální, ekonomické a manažerské sféře. Účelným a účinným nástrojem v tomto směru se jeví užití různých dotazníkových a anketních šetření. Tato šetření umožňují analyzovat i indikátory a skutečnosti, které se dají či nedají velmi obtížně kvantifikovat či zjišťovat jiným způsobem. Aby šetření přinesla žádoucí informaci, ze které by bylo možné činit konkrétní závěry a rozhodnutí, je třeba věnovat pozornost jak přípravě, tvorbě dotazníku tak i vlastnímu statistickému zpracování. [9]

Příprava a hodnocení šetření:

- 1) vytvoření projektu výzkumu,
- 2) definování jednotek, stanovení nutného rozsahu výběru a způsob výběru,
- 3) vypracování dotazníku,
- 4) ověření dotazníku, provedení pilotního průzkumu,
- 5) vlastní shromažďování materiálu,
- 6) analýza získaného materiálu a jeho zobecnění. [9]

Při přípravě šetření je třeba nejprve stanovit:

- 1) formu dotazování (anketa, rozhovor či dotazník),
- 2) druhy a počet použitých otázek,
- 3) formu odpovědí na otázky. [9]

Druhy otázek:

- uzavřené – mají předem dané možnosti odpovědí,
- otevřené – nechávají odpověď volně na dotazovaných,
- polootevřené – spojení uzavřených otázek a možností jedné volné odpovědi,
- identifikační – tyto otázky jsou důležité z hlediska dalšího zpracování, kdy na jejich základě je možné třídění daného souboru dotazovaných a různé skupiny,
- kontaktní a tréninkové – navázání lepšího kontaktu s dotazovaným,
- filtrační otázky – umožní vyloučit ze souboru ty jednotky, u nichž další dotazování ztrácí význam a nemělo by smysl jejich odpovědi hodnotit. [9]

Formulace dotazů

Je důležité, aby každému šetření předcházela formulace jeho cílů. Tímto cílem může být například zjištění, jaké hodnoty lidé kladou na přední místo, jestli to závisí na vztahu k sociálně ekonomickému postavení či k náboženství. V určitých případech se zkoumá, zda jsou vůbec určité informace dosažitelné. K tomuto zjištění se používá, tzv. pilotní studie, kdy se na malém výběru realizuje nestandardizovaný rozhovor, poté se realizují dotazy pro respondenty, které se týkají například důležitosti různých faktorů v životě (rodiny, práce, volného času). [19]

Otázky se mohou rozčlenit do dvou základních skupin:

a) otázky týkající se názorů a chování respondentů

- jedná se především otázky, které jsou zaměřené k vlastnímu problému, nazývají se meritorní,
- mohou se též vyskytovat otázky pomocné (kontaktní a větvicí) a kontrolní.

b) otázky analytické (třídící a identifikační)

- v dotaznících se tyto otázky zařazují doprostřed nebo na konec. [19]

Je důležité, aby otázky byly formulovány jednoznačně a srozumitelně. U odpovědí na otázky by měla být zajištěna jejich validita (co nejvěrnější zachycení skutečnosti) a realibilita (spolehlivost), která může být charakterizována jako opakovatelnost za stejných podmínek.

Pozornost by také měla být věnována pořadí dotazů. Vhodné je, aby existoval logický sled otázek. Též je třeba se vyhnout situacím, kde předchozí otázky zkreslují odpovědi na otázky následující. Důležitou součástí dotazníku je jeho grafická úprava. [19]

3. Literární rešerše

3.1 Veřejná správa

Pojem veřejné správa

Tento pojem označuje správní činnosti a úřady, které uskutečňují veřejnou politiku a působí ve veřejném zájmu, a to jak na ústřední úrovni, tak na úrovni místní či regionální. Hájení veřejného zájmu odlišuje veřejnou správu od soukromé správy tím, že soukromá správa sleduje soukromé zájmy a cíle. Veřejná správa zahrnuje výkon státní správy i výkon samosprávy. [18]

Předpoklady fungování územní samosprávy

Aby mohla územní samospráva existovat a realizovat svoje funkce je třeba v daném státě vytvořit legislativní a ekonomické předpoklady. [18]

Legislativní předpoklady

Mezi legislativní předpoklady patří vznik a postavení jednotlivých stupňů územní samosprávy, úprava organizace a vnitřního členění, vymezení pravomocí, působností, autonomie a odpovědnosti jednotlivých stupňů územní samosprávy, vymezení rozsahu samostatné a přenesené působnosti, vymezení vzájemných vztahů mezi jednotlivými stupni územní samosprávy navzájem a také vztahů státu a územních samospráv, vymezení ekonomických předpokladů fungování územních samospráv. [18]

Ekonomické předpoklady

Mezi ekonomické předpoklady patří vlastnictví majetku a právo s ním hospodařit, sestavování vlastního rozpočtu a hospodaření podle něho a získávání vlastních finančních prostředků. [18]

Struktura veřejné správy

Organizace veřejné správy

1) Státní správa

Státní správa se dělí na správu přímou a nepřímou (přenesenou). Přímá správa zahrnuje hlavu státu, vládu, ministerstva, územní úřady, veřejné sbory, jiné ústřední orgány, které jsou podřízeny vládě či ministerstvům. Nepřímá správa zahrnuje krajské úřady, obecní úřady obcí s rozšířenou působností, pověřené obecní úřady, obecní úřady, jiné orgány obcí a krajů a subjekty, kterým byl výkon státní správy propůjčen.

2) Samospráva

- územní,
- zájmová nebo profesní.

3) Ostatní veřejná správa

- další subjekty veřejného nebo soukromého práva, stanoví-li to zákon. [6]

Státní správa

Státní správa je veřejnou správou, která je uskutečňována státem, přičemž v každé společnosti organizované ve státě je státní správa nezastupitelnou součástí veřejné správy. Státní správu vykonávají ústavní orgány státu, orgány státních zařízení, veřejné sbory, zákonem zřízené správní úřady a takové úřady, které mají pravomoc a působnost vykonávat státní správu (ministerstva, vláda a ostatní ústřední správní orgány, subjekty, na něž byl výkon státní správy přenesen nebo jim byl propůjčen, ozbrojené i neozbrojené sbory). [7]

Samospráva

Samospráva je veřejná správa, která je uskutečňována jinými veřejnoprávními subjekty než státem. Mezi vykonavatele samosprávy patří orgány jiných než právních subjektů, na které byl zákonem výkon veřejné správy přenesen a trvale svěřen do jejich samostatné odpovědnosti. U územní samosprávy jsou vykonavateli veřejné správy obce a kraje a u zájmové samosprávy různé profesní komory. [7]

3.2 Obec

Charakteristika obce

Obec je základním územním samosprávným společenstvím občanů. Tvoří územní celek, který je vymezen hranicí území obce. Je vymezena jako veřejnoprávní korporace, která má vlastní finanční prostředky, svůj vlastní majetek a hospodaří s ním a sestavuje svůj vlastní rozpočet. [1] [18] [21]

Pokud má obec alespoň 3 000 obyvatel může nést označení město, pokud tak stanoví předseda Poslanecké sněmovny po vyjádření vlády. Při sloučení dvou nebo více obcí, z nichž alespoň jedna je městem, je obec po sloučení městem. Rozdělí-li se město na dvě nebo více obce, poté obec, která zůstane název dosavadního města nebo část jeho názvu a má alespoň 3 000 obyvatel, je i nadále městem. [1] [21]

Zvláštní kategorií měst jsou statutární města, jejichž území se může členit na městské obvody nebo městské části s vlastními orgány samosprávy. Jsou to zvláště významná města, která spravují své vnitřní poměry statutem a jejichž správa je odlišná od ostatních měst. Statutární město je samostatně spravováno zastupitelstvem města a dalšími orgány statutárního města je rada města, primátor, magistrát a další zvláštní orgány města. Statutárními městy jsou Kladno, České Budějovice, Plzeň, Karlovy Vary, Liberec, Pardubice, Ústí nad Labem, Hradec Králové, Jihlava, Brno, Zlín, Opava, Ostrava, Olomouc, Most a Havířov. [1] [11] [18]

Druhy obcí v České republice

- a) obce, které nejsou městy,
- b) města (v závislosti na počtu obyvatel),
- c) obce s pověřenými obecními úřady a obce s rozšířenou působností,
- d) statutární města,
- e) hlavní město Praha (členěné na městské části – obvody). [13] [21]

Orgány obce

Zastupitelstvo

Zastupitelstvo obce je složeno z členů zastupitelstva obce a rozhoduje ve věcech, které patří do samostatné působnosti obce. Ve věcech, které patří do přenesené působnosti,

smí rozhodovat jen tehdy, pokud tak stanoví zákon o obcích nebo zvláštní zákon. Počet členů zastupitelstva se stanovuje podle počtu obyvatel a velikosti územního obvodu.

[1] [11] [21]

Pravomoci zastupitelstva obce:

- schvalovat program rozvoje obce,
- schvalovat územní plán obce a regulační plán,
- schvalovat rozpočet obce a závěrečný účet obce,
- zřizovat trvalé a dočasné peněžní fondy obce. [1]

Starosta a místostarosta

Starosta

Zastupitelstvo volí z řad svých členů starostu, který zastupuje obec navenek. Musí být občanem České republiky a za výkon své funkce odpovídá zastupitelstvu obce.

Mezi pravomoci starosty patří svolávání a zpravidla řízení zasedání zastupitelstva obce a rady obce, podepisování spolu s ověřovatelem zápis z jednání obce a rady obce, spolu s místostarostou nebo jiným radním podepisování právních předpisů obce, usnesení zastupitelstva obce a rady obce, objednávání přezkoumání hospodaření obce za uplynulý rok, plnění úkolů zaměstnavatele, uzavírání a ukončování pracovního poměru se zaměstnanci obce a stanovování jim platu podle zvláštních předpisů, odpovědnost za informování veřejnosti o činnosti obce, zabezpečování výkonu přenesené působnosti v obcích, kde není tajemník obecního úřadu. [1] [11] [18] [21]

Místostarosta

Místostarostu nebo místostarosty volí zastupitelstvo obce a je jim svěřeno zabezpečování konkrétních úkolů v samostatné působnosti. Místostarosta určený zastupitelstvem obce, zastupuje starostu v době jeho nepřítomnosti nebo v době, kdy starosta nevykonává svou funkci. [1] [11] [21]

Rada obce

Výkonným orgánem v samostatné působnosti obce je rada obce, která je tvořena starostou a členy zvolenými z řad zastupitelů. Ze své funkce je odpovědná zastupitelstvu

obce. Počet členů rady obce je lichý a činí 5 až 11 členů, přičemž nesmí přesahovat jednu třetinu počtu členů zastupitelstva obce. Rada obce se nevolí v obcích, kde má zastupitelstvo obce méně než 15 členů. Rada obce se schází podle potřeby a její schůze jsou neveřejné. [11] [18] [21]

Radě obce je vyhrazeno zabezpečovat hospodaření obce podle schváleného rozpočtu, plnit funkci valné hromady, je-li obec jediným akcionářem nebo jediným společníkem, plnit vůči právnickým osobám a zařízením založeným nebo zřízeným zastupitelstvem obce úkoly zakladatele nebo zřizovatele podle zvláštních předpisů, vydávat nařízení obce, kontrolovat plnění úkolů obecním úřadem a komisemi v oblasti samostatné působnosti obce, uzavírat nájemní smlouvy a smlouvy o výpůjčkách, zřizovat a zrušovat podle potřeby komise rady obce. [11]

Obecní úřad

Obecní úřad je tvořen starostou, místostarostou (místostarosty), tajemníkem a zaměstnanci obce. V čele stojí starosta obce. Rada obce může pro jednotlivé úseky činnosti zřídit odbory a oddělení, v nichž jsou začleněni zaměstnanci obce. Obecní úřad v oblasti samostatné působnosti plní úkoly, které mu byly uloženy zastupitelstvem obce nebo radou obce a pomáhá výborům a komisím v jejich činnosti. Dále také vykonává přenesenou působnost. [1] [11] [21]

Orgány zastupitelstva obce a rady obce

Zastupitelstvo obce

Zastupitelstvo obce si může zřídit jako své iniciativní a kontrolní orgány výbory. Své návrhy a stanoviska předkládají výbory zastupitelstvu obce. Každá obec musí mít vždy zřízen finanční a kontrolní výbor. Obec, ve které žije podle posledního sčítání lidu alespoň 10 % občanů hlásících se k jiné národnosti než je česká, zřizuje výbor pro národnostní menšiny. Předsedou výboru je vždy člen zastupitelstva obce. Výbor plní úkoly, kterými jej pověřil zastupitelstvo obce. Ze své činnosti odpovídá výbor zastupitelstvu obce.

Kontrolní a finanční výbory jsou nejméně tříčlenné a jejich členy nemohou být starosta, místostarosta, tajemník obecního úřadu ani osoby zabezpečující účetní a rozpočtové práce na obecním úřadu. [1] [11] [21]

Finanční výbor provádí kontrolu hospodaření s majetkem a finančními prostředky obce a plní další úkoly, jimiž jej pověřilo zastupitelstvo obce.

Kontrolní výbor kontroluje plnění usnesení zastupitelstva obce a rady obce, kontroluje dodržování právních předpisů ostatními výbory a obecním úřadem na úseku samostatné působnosti a plní další kontrolní úkoly, jimiž jej pověřilo zastupitelstvo.

Osadní výbory mají nejméně 3 členy. Členy osadního výboru jsou občané obce, kteří jsou přihlášení k trvalému pobytu v té části obce, kde je zřízen osadní výbor, a jsou určeni zastupitelstvem obce. Osadní výbor předkládá zastupitelstvu obce, radě obce a výborům návrhy, které se týkají rozvoje části obce a rozpočtu obce, vyjadřují se k návrhům předkládaným zastupitelstvu obce a radě obce k rozhodnutí, vyjadřují se k připomínkám a podnětům předkládanými občany obce. [1] [11] [21]

Rada obce

Rada obce může zřídit jako své iniciativní a poradní orgány komise. Své náměty a stanoviska předkládají komise radě obce. Komise je také výkonným orgánem, jestliže jí byl svěřen výkon přenesené působnosti v určitých věcech. Komise se usnází většinou hlasů všech svých členů. Ze své činnosti je odpovědná radě obce a ve věcech výkonu přenesené působnosti na svěřeném úseku odpovídá starostovi. [1] [11] [18]

Působnost obce

Samostatná působnost obce

Samostatná působnost obce je vymezena jako péče o vytváření podmínek pro rozvoj sociální péče a pro uspokojování potřeb svých občanů v souladu s místními předpoklady a s místními zvyklostmi, především uspokojování potřeby bydlení, ochrany a rozvoje zdraví, dopravy a spojů, potřeby informací, vzdělání a výchovy, celkového kulturního rozvoje a ochrany veřejného pořádku.

Do samostatné působnosti obce patří hospodaření obce, peněžní fondy obce, místní referendum, obecní policie, ukládání pokut za správní delikty, rozpočet a závěrečný účet obce, osobní a věcné výdaje na činnost obecního úřadu a zvláštních orgánů obce, vydávání obecně závazných vyhlášek obce či program rozvoje územního obvodu obce.

Na základě zvláštních zákonů dále do samostatné působnosti patří místní poplatky, zajišťování připravenosti obce na mimořádné události a podílení se na provádění

záchranných a likvidačních prací a na ochraně obyvatelstva, zřizování jednotky dobrovolných hasičů a zabezpečení úkolů požárních ochrany v obci, zřizování zdravotnických zařízení a ochrana veřejného zdraví, ochrana před alkoholismem a jinými toxikomaniemi. [18] [21]

Přenesená působnost obce

Orgány všech obcí vykonávají přenesenou působnost ve věcech v základním rozsahu a pro svůj správní obvod, který je totožný s územním obvodem obce.

Přenesená působnost se týká vydávání nařízení obce, projednávání přestupků, rozhodování o místních a účelových komunikacích, jsou povodňovým orgánem, tyto obce jsou vodoprávním úřadem a spravují drobné toky a také orgánem ochrany přírody a ochrany ovzduší.

Obce s pověřeným obecním úřadem jsou oprávněny rozhodovat o poskytování peněžité a věcné dávky nebo půjčky, rozhodovat o prvním stupni ve správním řízení o právech, právem chráněných zájmech a povinnostech osob, pokud zvláštní zákon nestanoví jinou příslušnost, zajišťují volby do Parlamentu ČR, do zastupitelstev krajů, do zastupitelstev obcí a do Evropského parlamentu, tyto obce jsou orgánem ochrany přírody, orgánem ochrany zemědělského půdního fondu a vodoprávním úřadem a povolují odběr a nakládání s vodami.

Mezi pravomoci obcí s rozšířenou působností patří evidence obyvatel, vedení registru obyvatel, vydávání řidičských průkazů, občanských průkazů a cestovních dokladů, vedení živnostenského úřadu, vykonávání státní správy lesů, sociálně právní ochrana dětí, dávky a sociální služby, péče o staré a zdravotně postižené, péče o nepřízpůsobivé občany a ochrana životního prostředí. [18] [21]

Majetek obce

Vlastnictví majetku je jedním z nejdůležitějších předpokladů existence územní samosprávy, tzn. i obcí. [8] [15] [17]

Vlastnictví majetku je předpokladem:

- rozvoje lokálního veřejného sektoru,
- existence a rozvoje vlastní podnikatelské činnosti měst a obcí,
- možnosti získat úvěr. [8] [15] [17]

Struktura majetku:

- nemovitosti,
- movitosti,
- majetková práva,
- peněžní prostředky,
- cenné papíry,
- nehmotná aktiva. [8] [15] [17]

Podle účelu majetku ho můžeme členit na majetek, který slouží k:

- veřejně prospěšným účelům,
- výkonu samosprávy,
- podnikání. [8] [15] [17]

Územní samospráva může majetek:

- nakupovat,
- pronajímat a prodávat,
- vkládat do podniků a organizací,
- ručit majetkem. [8] [15] [17]

Místní ekonomický rozvoj

Místní ekonomický rozvoj konkretizuje rozvoj ve smyslu místním a věcném. Podstata místního ekonomického rozvoje je především formování sociálních, fyzických, lidských a institucionálních zdrojů a využívání z něho plynoucích komparativních výhod k vytváření ekonomické základny fungující trvale. Je kladen důraz na dosahování souladu mezi lidskými a fyzickými (přírodními i umělými) zdroji. Z hlediska ekonomické situace územního celku a též stavu rozvoje se rozlišuje nejjednodušší typologie lokality, pro něž jsou charakteristické – růst, stabilita, restrukturalizace a degenerace či regrese. Klíčovou

pozici mezi záměry územního ekonomického rozvoje má množství a skladba pracovních příležitostí. V tomto ohledu je předpokládána aktivní role místních a regionálních institucí, případně soukromého sektoru. Do okruhu dalších ekonomických cílů se zahrnuje efektivita investiční činnosti, dosahování pro dané území nejvýhodnější odvětvové struktury, úroveň příjmů obyvatelstva, zajištění potřebného objemu veřejných investic a dostatečná nabídka služeb, zboží a veřejných statků.

Ekonomické subjekty a instituce všeobecně rozvoj ovlivňují, a to jak svou činností a pasivitou, tak žádoucím či nežádoucím způsobem. Rozvoj se klade na různé faktory, mezi které patří především přírodní zdroje, kapitálové investice, pracovní potenciál, odvětvová struktura, dopravní podmínky, technologická vybavenost, stav sociální a technické infrastruktury, poptávka po produktech místního původu a možnosti exportu, rozsah činností a úspory z něj plynoucí, aktivity a schopnosti místních správních institucí, ekonomické rozhodování lokalizovaných ekonomických subjektů, počínání centrálních správních institucí a regionální politika, zájmy a počínání vnějších ekonomických subjektů. [10]

3.3 Veřejné finance

Veřejné finance a jejich funkce

Jednotlivé články rozpočtové soustavy využívají jednotlivé nástroje, zejména daně a veřejné výdaje, k ovlivňování chování a rozhodování domácností, jednotlivců, soukromých podniků, zájmových organizací, neziskových organizací a dalších subjektů. Veřejné finance se zabývají tím, jak získat potřebné finanční prostředky a efektivně je použít na financování jednotlivých druhů státních zásahů. [16]

Funkce veřejných financí

- 1) alokační - zajišťuje efektivní alokaci finančních prostředků,
- 2) redistribuční - dosažení větší rovnosti mezi jednotlivci a cílem je zmírnit nerovnosti mezi subjekty,
- 3) stabilizační - slouží ke stabilizaci ekonomiky. [16]

Rozpočtová soustava

Rozpočtovou soustavu tvoří veřejné rozpočty a ostatní mimorozpočtové peněžní fondy vytvářené, rozdělované a používané na principu nenávratnosti, neekvivalence a nedobrovolnosti. Na rozpočtovou soustavu lze nahlížet z různých hledisek, např. z institucionálního, finančního apod. [8] [16] [17]

Rozpočtovou soustavou se rozumí:

- soustava peněžních fondů,
- soustava rozpočtových vztahů,
- soustava orgánů a institucí. [8] [16] [17]

Naše rozpočtová soustava zahrnuje tyto rozpočty a fondy:

- a) soustava veřejných rozpočtů
 - státní rozpočet,
 - rozpočty měst a obcí,
 - rozpočty rozpočtových a příspěvkových organizací,
 - rozpočty zdravotních pojišťoven,
 - rozpočty okresních úřadů,
 - rozpočty krajů.

- b) mimorozpočtové fondy
 - státní fondy,
 - o Státní zemědělský intervenční fond,
 - o Státní fond životního prostředí,
 - o Státní fond pro zúrodnění půdy,
 - o Státní fond pro podporu a rozvoj české kinematografie,
 - o Státní fond kultury,
 - o Státní fond doprání infrastruktury,
 - o Státní fond rozvoje bydlení.
 - mimorozpočtové fondy měst a obcí,
 - mimorozpočtové fondy na úrovni krajů. [8] [17] [20]

Veřejný rozpočet

Veřejný rozpočet se sestavuje na jedno rozpočtové období, které je shodné pro celou rozpočtovou soustavu a ve většině zemí je shodné s kalendářním rokem. Veřejné rozpočty jsou nejvýznamnější částí rozpočtové soustavy, protože jimi procházejí největší objem veřejných finančních prostředků. [8] [16] [17]

Veřejný rozpočet je současně:

- a) peněžní fond,
- b) bilance,
- c) finanční plán,
- d) nástroj finanční politiky a nástroj řízení. [8] [16] [17]

Běžný rozpočet

Běžný rozpočet bilancuje běžné, každoročně se opakující příjmy a výdaje, z nichž větší podíl představují zákonné neboli mandatorní výdaje, na jejichž financování je potřebné získat dostačující, a v čase stabilní, veřejné příjmy. Tvoří rozhodující část rozpočtu. Dlouhodobě by měl být roční běžný rozpočet vyrovnaný (příjmy = výdaje), resp. přebytkový (příjmy > výdaje). [8]

Kapitálový rozpočet

Kapitálový rozpočet bilancuje příjmy a výdaje, které se běžně neopakují a jsou spíše jednorázové. Nenávratné příjmy a výdaje kapitálového rozpočtu nemusí být vždy vyrovnané. U kapitálového rozpočtu lze připustit i deficit (příjmy < výdaje) v důsledku financování náročných veřejných investic. [8]

Rozpočtová skladba

Příjmy a výdaje veřejného rozpočtu člení tzv. rozpočtová skladba neboli rozpočtová klasifikace. V ČR upravuje způsob třídění všech peněžních operací veřejných rozpočtů a účelových fondů státu, obcí i krajů, dobrovolných svazků obcí i rozpočtových organizací. Prostřednictvím rozpočtové skladby je možné přehledně zjistit potřebné informace v jednotlivých etapách rozpočtového procesu, lze porovnávat jednotlivé rozpočty, a to v prostoru i čase (mezi kraji, mezi obcemi, a to i v delším období). Umožňuje třídit příjmy a

výdaje rozpočtu na příjmy a výdaje nenávratné i návratné povahy. Tím lze přesněji analyzovat hospodaření a krytí schodku rozpočtu. Příjmy i výdaje jsou tříděny jako tzv. peněžní operace, kterými se rozumí příjem peněžních prostředků na bankovní účty a výdaj peněžních prostředků z bankovních účtů. [8] [13] [14] [17]

Třídění příjmů a výdajů rozpočtu respektuje:

- zásadu jednotnosti a závaznosti,
- zásadu dlouhodobé stability třídění rozpočtů,
- zásadu srozumitelnosti,
- zásadu kompatibility s mezinárodními statistickými standardy. [8] [17]

Rozpočtová skladba využívá třídění:

- kapitolní
 - o člení se do 33 kapitol,
- druhové
 - o týká se všech peněžních operací,
 - o rozděluje se do tří základních okruhů (příjmy, výdaje, financování),
- funkční
 - o týká se nenávratných výdajů a příjmů podle skupin, resp. účelu, na které jsou vydávány nebo přijímány. [14]

Rozpočtový proces

Rozpočtový proces představuje sestavování, projednání návrhu rozpočtu, schvalování a plnění rozpočtu.

Rozpočtový proces zahrnuje delší období než je rozpočtové, zpravidla 1,5 – 2 roky. [8] [16] [20]

Etapy rozpočtového procesu:

- a) sestavení návrhu rozpočtu,
- b) projednání a schválení rozpočtu,
- c) plnění rozpočtu,
- d) schvalování úprav,
- e) kontrola plnění rozpočtu (průběžná, následná). [8] [16] [20]

Rozpočtové zásady:

- každoroční sestavování a schvalování rozpočtu,
- úplnost a jednotnost rozpočtu,
- dlouhodobá vyrovnanost rozpočtu,
- efektivnost, hospodárnost a účinnost při použití rozpočtových prostředků,
- publicity. [16] [17]

Rozpočty územní samosprávy

Významnou součástí veřejných rozpočtů jsou místní rozpočty na všech úrovních samosprávy. V místních rozpočtech se soustředí peněžní prostředky, které slouží k financování veřejných statků v závislosti na místních potřebách. [20]

Rozpočty územní samosprávy (rozpočty obce, kraje) obsahují:

- a) příjmy a výdaje, které mají vztah k činnosti samosprávy i k výkonu státní správy

- b) finanční vztahy:
 - k podnikatelským subjektům,
 - k veřejnému sektoru,
 - k ostatním obcím či krajům,
 - k rozpočtové soustavě. [8] [20]

Vlastní příjmy obce

Považuje se za vhodné, aby příjmy rozpočtů obcí byly:

- dostatečně výnosné,
- do určité míry závislé na aktivitě obce,
- územně, pokud možno rovnoměrně rozloženy,
- předem plánovatelné,
- administrativně nenáročné. [14]

Členění příjmů:

a) běžné

- každoročně se opakující příjmy,
- jsou určeny k financování běžných, každoročně se opakujících potřeb,
 - o podle charakteru
 - daňové, nenávratné příjmy,
 - nedaňové příjmy,
 - o podle původu
 - příjmy vlastní, tj. místní a svěřené daně,
 - příjmy z přerozdělovacích procesů,
 - nenávratné – dotace z rozpočtové soustavy, příjmy od jiných subjektů,
 - návratné, tj. krátkodobé a překlenovací úvěry.

b) kapitálové

- jednorázové, zpravidla se pravidelně neopakují,
- mají vztah k financování dlouhodobých potřeb v oblasti pořízení investic,
 - o vlastní
 - příjmy z prodeje majetku,
 - z majetkových podílů, cenných papírů,
 - o transfery
 - nenávratné – dotace,
 - návratné – úvěrového charakteru. [8] [14]

Dotace

Hospodaření jednotlivých stupňů územní samosprávy není většinou finančně soběstačné, tzn., že vlastní příjmy nestačí na financování potřebných výdajů. Dotace z rozpočtové soustavy jsou projevem existence přerozdělovacích procesů uvnitř soustavy veřejných rozpočtů, projevem solidarity. To, že jsou dotace potřeba, se zdůvodňuje potřebou obecné podpory obcí i podporou specifických činností obce, na kterých má stát zájem. Dotace jsou zajišťovány ze státního rozpočtu.

a) účelové dotace

- jsou vždy poskytovány na určitý účel
 - o běžné účelové dotace – poskytované na financování běžných, pravidelně se opakujících (neinvestičních) potřeb v rozpočtovém období,
 - o kapitálové účelové dotace – jednorázové, pravidelně se neopakujících (investičních) dlouhodobých potřeb,
 - financování investiční výstavby,
 - financování investic,
 - realizace a financování záměrů.

b) neúčelové dotace

- jsou nepodmíněné, tzn., že jejich poskytování není vázáno na žádný, předem vymezený účel a na předem vymezené podmínky,
- patří sem i dotace na vyrovnání schodku hospodaření obcí. [13] [14] [15]

Vlastní výdaje obce

Obce se významně podílejí na financování a zabezpečování veřejných statků pro obyvatelstvo. Rozhodující část výdajů rozpočtu obce jsou proto výdaje na zabezpečení veřejných statků. Na výši výdajů má vliv i rozsah odpovědnosti a pravomoci obcí za zabezpečování tzv. upřednostněných veřejných statků a statků přesahujících svým významem příslušnou obec, oblast, využívaných i ostatním obyvatelstvem. [14] [17]

Členění výdajů:

- a) z hlediska rozpočtového plánování
 - plánované, resp. plánovatelné,
 - o lze je poměrně přesně naplánovat,
 - o významný objem z nich tvoří běžně se opakující výdaje,
 - o např. výdaje na financování provozu škol, výdaje na učební pomůcky,
 - neplánované, resp. nahodilé, neplánované,
 - o především výdaje nahodilé,
 - o jejich vznik a výše lze jen obtížně naplánovat,
 - o např. finanční podpory z rozpočtu obce poskytované občanům při živelných katastrofách, sankční výdaje,
 - o většinou financovány z rezerv.

- b) z ekonomického hlediska
 - běžné,
 - o každoročně se opakující,
 - o neinvestiční nebo provozní výdaje,
 - kapitálové,
 - o slouží k financování dlouhodobých, běžně se neopakujících potřeb, zejména investičních.

- c) podle funkcí veřejných financí
 - alokační,
 - o na nákup služeb,
 - o uhrazení ztráty vlastních podniků.
 - redistribuční,
 - stabilizační. [13] [14] [15] [17]

Mimorozpočtové fondy obcí

Obce mohou mimo rozpočtu vytvářet i další decentralizované mimorozpočtové peněžní fondy

1) neúčelové

Fond rezerv a rozvoje

- na úhradu schodku rozpočtu obce,
- na financování neplánovaných potřeb,
- tvorba je dobrovolná,
- nevyčerpané prostředky fondu se koncem rozpočtového období převádějí do dalšího roku.

2) účelové

- vytvářejí se z předem účelově vymezených příjmů a prostředky soustředěné v příslušném fondu se používají pouze na financování předem určených potřeb. [17]

3.4 Regionální politika

Region

Za region je označován územní celek, který je vymezen pomocí administrativních hranic obcí, sdružení obcí, okrsků nebo krajů. [8]

Regionální politika

Regionální politika je obecně chápána jako činnost nebo soubor opatření, kterými vláda uskutečňuje rozvoj státu nebo územního obvodu kraje v rámci přijatých opatření, včetně státní podpory regionálního rozvoje. Úkolem regionální politiky je přispívat ke snižování rozdílů mezi úrovněmi rozvoje jednotlivých regionů a k zabezpečení jejich harmonického rozvoje. Regionální politika vytváří podmínky pro koordinaci a realizaci sociální a hospodářské soudržnosti. Politika podpory regionálního rozvoje je důležitou součástí veřejné podpory v rámci regionální politiky. Politika podpory je zaměřena na regiony se soustředěnou podporou státu a ostatní regiony. Cílem regionální politiky je, aby

regiony měly stejné šance a možnosti a aby jejich demografický, přírodní a hospodářský potenciál byl plnohodnotně využíván. V oblasti regionální politiky Ministerstvo pro místní rozvoj vypracovává a uvádí do praxe koncepční strategie a dokumenty, poskytuje pomoc prostřednictvím podpůrných programů a po živelních a jiných pohromách mimořádného rozsahu připravuje strategie obnovy postižených území. Základním nástrojem regionální politiky je nyní “Strategie regionálního rozvoje České republiky”, která je platná pro období 2007 - 2013. Tato strategie zabezpečuje provázanost národní regionální politiky s regionální politikou EU a také s ostatními odvětvovými politikami ovlivňující rozvoj území, vycházejí z ní regionálně zaměřené rozvojové programy, které jsou financované výhradně z národních zdrojů nebo spolufinancované ze zdrojů Evropské unie. [12] [25] [26]

ČR a politika hospodářské a sociální soudržnosti

Regiony NUTS jsou v rámci strategie regionální politiky rozloženy do jednotlivých cílů regionální politiky EU. Jelikož je rozvoj českých regionů nízký, náleží všechny české regiony soudržnosti NUTS 2, vyjma hlavního města Prahy, do prvního cíle. První cíl je podpořen největší finanční dotací a je zaměřen na oblasti, jejich HDP na obyvatele nedosahuje 75 % průměru EU. Hlavní město Praha tedy může čerpat dotace ze zbylých dvou cílů, jež se specializují na podporu regionů, které procházejí sociální a hospodářskou restrukturalizací a na rozvoj lidských zdrojů prostřednictvím podpory zaměstnanosti a modernizace vzdělávacích systémů. Státy EU čerpají finanční prostředky ze strukturálních fondů EU prostřednictvím národních programových dokumentů. V ČR je základním programovým dokumentem Národní rozvojový plán (dále jen NRP). Tento dokument stanovuje pravidla čerpání z fondů EU, pravidla monitoringu čerpání a současně rozděljuje celkové finanční prostředky do jednotlivých cílových oblastí. Na základě tohoto dokumentu probíhá následně jednání s Evropskou komisí o výši a cílovém zaměření konkrétní podpory, které je dokončeno podpisem Rámcové podpory společenství (dále jen RPS). Toto společenství vymezuje základní priority a cílové oblasti cíle 1 podpory EU. RPS rovněž stanovuje základní institucionální pravidla čerpání, mezi něž patří např. Řídící orgán pro RPS.

Rozvojová strategie je realizována pomocí pěti operačních programů, které navazují na strategii NRP. Čtyři z těchto operačních programů jsou sektorově zaměřené a

podporují aktivity, jejichž realizace spadá do působnosti státu. Pátý operační program je Společný regionální operační program a je zaměřen na rozvojové priority regionů soudržnosti a orientuje se spíše na aktivity spadající do kompetence krajů či obcí. [3]

Regionální politika EU

Regionální politika EU se zaměřuje na snižování sociálních a hospodářských rozdílů mezi členskými státy a jejich regiony a také se zaměřuje na podporu konkurenceschopnosti.

Regionální politika, nazývána též Politika sociální a hospodářské soudržnosti, je nástrojem k naplňování Hospodářské a sociální soudržnosti, která je základním předpokladem existence Evropského společenství. [23]

Územně správní uspořádání společnosti

Toto uspořádání vyjadřuje způsob, kterým je stát rozdělen na jednotky, v nichž je vykonávána veřejná správa prostřednictvím územních správních úřadů (obecních, krajských, speciálních). Územně správní jednotky slouží k výkonu státní správy v samostatné a přenesené působnosti a zároveň to jsou územní společenství s vlastní samosprávou.

S cílem moci poměřovat, převádět na společného jmenovatele, se v zemích sdružených do Evropské unie používá, tzv. nomenklatura územních statistických jednotek – NUTS (uvedené v tabulce č. 1), a to nejen pro statistické účely, ale právě pro regionalizační činnosti a potřeby regionální politiky na úrovni Evropské unie. [6]

Tabulka č. 1: Nomenklatura územně správních jednotek (NUTS)

Jednotka NUTS	Velikostní vymezení	Příklad ČR
NUTS 0	Stát	Není
NUTS 1	3 – 7 milionů obyvatel	Česká republika
NUTS 2	0,8 – 3 miliony obyvatel	Regiony soudržnosti (8)
NUTS 3	150 – 800 tisíc obyvatel	Kraje (14)
LAU 1		Bývalé okresy (77)
LAU 2	Obce	Obce (6 249)

Zdroj: [6]

Fondy EU

Fondy EU představují hlavní nástroj realizace evropské politiky hospodářské a sociální soudržnosti. Jejich prostřednictvím se rozdělují finanční prostředky, které jsou určeny ke snižování sociálních a ekonomických rozdílů mezi členskými státy a jejich regiony. [6] [26]

Fondy využívané v rámci EU:

Strukturální fondy:

Evropský fond pro regionální rozvoj (ERDF, založen 1975)

Tento fond je určen pro podporu programů zaměřených na pomoc regionům trpícím dlouhodobou nezaměstnaností a nízkými příjmy. Z těchto důvodů fond přispívá na program podporující investice do vytváření nových pracovních míst ve výrobní sféře, také podporuje rozvoj infrastruktury (včetně podnikatelské infrastruktury), místní rozvojové projekty a rozvoj malého a středního podnikání. [6] [26]

Evropský sociální fond (ESF, založen 1958)

Tento fond podporuje programy zaměřené na rekvalifikaci zaměstnanců, růst profesionálního vzdělávání a systémy spojené se zaměstnaností. Soustřeďuje se na pomoc nezaměstnaným a znevýhodňovaným skupinám, což jsou ženy, handicapovaní a etnické skupiny. [6] [26]

Fond soudržnosti [6] [26]

Program rozvoje regionu

Návrh programu rozvoje regionu je zpracováván na podnět regionální samosprávy, sdružení obcí, orgánů státní správy a za podpory ústředních správních orgánů, a to např. Ministerstva pro místní rozvoj ČR. Zaměření a struktura programu vyplývá z požadavků zadavatele, z aplikace běžných přístupů k regionální politice v Evropské unii a zároveň z příslušné české legislativy.

Cílem programu rozvoje regionu je diagnostikovat území, identifikovat problémy a rozvojové předpoklady, vypracovat strategii municipálního a regionálního rozvoje regionu

a poskytnout náměty na projekty k podpoře sociálního a hospodářského rozvoje regionu a jeho částí. [10]

Návrh programu rozvoje regionu sestává zpravidla ze dvou základních částí:

1) první část

- analýza předchozích zkušeností a realizovaných programů,
- socioekonomická analýza,
- SWOT analýza,
- případné hodnocení mikroregionů a rozvojových center.

2) druhá část

- rozvojové problémy,
- rozvojové předpoklady,
- strategie rozvoje. [10]

Programy rozvoje jsou zpracovávány pro různě stanovené či definované regiony. Vychází se ze správních regionů (např. krajů, regionů NUTS 2, okresů, sdružení okresů) nebo lze prakticky, účelově vymezit regiony (bez přímé vazby na správní hranice) pro řešení nejrůznějších problémů, např. dopravy, cestovního ruchu či ochrany přírody. [10]

Účel programu a možnosti jeho využití

Při tvorbě programu rozvoje regionu v ČR se vychází ze zákona o podpoře regionálního rozvoje a zákona o obcích. Z právního hlediska je tedy program rozvoje obce víceméně dokumentem koordinačním a indikativním, který nemá charakter obecně závazného předpisu. Pro kraje ze zákona vyplývá povinnost zpracovat program rozvoje. Program rozvoje je koncipován jako dokument střednědobé až dlouhodobé koordinace veřejných a soukromých aktivit sociálního, kulturního, ekonomického a ekologického charakteru na území regionu. Svým obsahem program poskytuje rámcové představy obcím o hlavních směrech rozvoje regionu a jeho částí. Specifikace možností rozvoje a potřeb regionu jako celku může znamenat i vhodný předpoklad pro účelové sdružování obcí do dobrovolných spolků s cílem řešit úkoly a problémy místního charakteru. [10]

3.5 Sociální pohled na život ve městě a na venkově

Stupeň urbanizace současného světa nemůže být přesně a úplně vyjádřen procentem obyvatelstva žijícího ve městech. Vlivy, kterými město působí na sociální život člověka, jsou výraznější, než vyplývá z tohoto procenta, protože město není jen pracovištěm a obydlím moderního člověka, ale je stále více řídicím a iniciačním střediskem politického, ekonomického a kulturního života. Ve městech žije velký počet lidí v těsné vzájemné blízkosti, kteří se přitom osobně neznají. Což představuje zásadní rozdíl proti malým tradičním vesnicím. Kontakty obyvatel měst jsou ve většině případů jen zběžné a slouží jako prostředek k jiným cílům, ne k tomu, aby samy o sobě poskytovali uspokojení lidem. Interakce s pokladníky v bankách, průvodčími a cestujícími ve vlacích, prodavači v obchodech jsou neosobní a krátké. Lidé do těchto vztahů nevstupují kvůli samotné interakci, ale za nějakým jiným účelem.

Jelikož jsou obyvatelé měst vysoce mobilní, pouta mezi nimi zůstávají poměrně slabá. Lidé jsou trvale zapojeni do různých situací a činností, životní tempo je rychlejší než na venkově. Soutěž převažuje nad spoluprací. Sociální vztahy ve městech vedou k vytváření čtvrtí různých charakterů, z nichž některé si zachovávají rysy malých obcí. V přistěhovaleckých čtvrtích můžeme nalézt tradiční typy svazků mezi rodinami a většina lidí se zná osobně. Ale čím více se tyto čtvrti stávají součástí městského prostředí v širším smyslu, tím méně těchto rysů přežívá. Každodenní vztahy mezi lidmi ve městech mají neosobní charakter, což se stává do jisté míry typické pro moderní společnost jako celek.

Urbanismus se netýká jen části společnosti, ale vyjadřuje a ovlivňuje povahu širšího sociálního systému. Městský způsob života je v moderních společnostech charakteristický pro sociální život jako celek a ne pouze pro ty, kteří žijí ve velkých městech shodou okolností. [5]

4. Charakteristika města Čáslav

Obecné údaje

Město Čáslav leží v okrese Kutná Hora v jeho severovýchodní části v Čáslavské kotlině, která je součástí ekonomicky atraktivního prostoru Polabí a rekreačního prostoru Posázaví. Toto město je centrem rozsáhlé spádové oblasti až po Železné hory. Čáslav je obcí III. stupně s rozšířenou působností. Také je obchodním, správním a spádovým centrem pro široké okolí.

potřeby a spádové území.

střední školy a vyšší



Soustřeďuje služby a vybavení pro své V zástavbě jsou mateřské, základní, odborná škola, zdravotní středisko, nemocnice, pošta, pobočky finančních institucí a řada obchodů a služeb. Státní správa je zde vykonávána Městským úřadem. Mnoho pracovních míst zde vytváří místní závody a provozy.

Toto město se nachází asi 10 km jihovýchodně od Kutné hory a asi 20 km jihovýchodně od Kolína. Sousedí s obcemi Církvice, Drobovice, Chotusice, Močovice, Třebešice, Vlačice, Vrды a Žaky. (Příloha č. 2). Centrum je Městská památková zóna Čáslav. [23] [26]

Zástavbu tvoří samotné město a další části, Filipov, Lochy, Kalabousek a Vrchy. Počtem obyvatel (10 150 obyvatel k 31. 12. 2010,

z toho 5 885 obyvatel v produktivním věku) je Čáslav po Kutné Hoře

druhé největší sídlo v okrese. Katastrální území Čáslav je o rozloze 2 646 m². Město Čáslav je tvořeno ze tří částí, a to Čáslav – Nové Město, Čáslav – Staré Město a Filipov.

[24] [27]



Demografické údaje

Tabulka č. 2: Počet obyvatel města Čáslav k 31. 12. 2010

	Celkem	Muži	Ženy	0 - 14 let	15 - 64 let	65 let a více
2005	9 951	4 831	5 120	1 407	6 965	1 594
2006	10 074	4 926	5 148	1 358	7 075	1 641
2007	10 100	4 930	5 170	1 343	7 089	1 668
2008	10 093	4 934	5 159	1 351	7 057	1 685
2009	10 120	4 923	5 197	1 382	6 999	1 739
2010	10 150	4 929	5 221	1 410	6 994	1 746

Zdroj: [22]

Z tabulky č. 2 je patrné, že počet obyvatel Čáslavi je rostoucí. Je zde nárůst za posledních 6 let o téměř 200 obyvatel. Nejvíce obyvatel je v produktivním věku (15 – 64 let). V Čáslavi žije více žen než mužů. V části města Nové Město žije 9 172 obyvatel, v části města Staré Město žije 635 obyvatel a v části Filipov 97 obyvatel (údaj z roku 2009). [22]

Zaměstnavatelé

Mezi nejvýznamnější firmy působící v Čáslavi patří GOLDBACK Profabeton, s. r. o., která se zabývá výrobou a montáží balkonů, stropů a schodišť. Tato firma má sídlo ve Vrdech, což je nedaleko Čáslavi. Další významnou firmou je firma ZENIT, s. r. o., která vyrábí široké spektrum značek výrobků určených nejen pro průmysl a profesionální čištění. Významným zaměstnavatelem je také Zemědělské obchodní družstvo Potěhy, které se nachází téměř 6 km od Čáslavi.

V Čáslavi je také možnost zaměstnání v místním pohostinství a dalších službách (např. kadeřnictví, kosmetickém salonu). Dále je zde určité množství malých podnikatelů, kteří také poskytují zaměstnání místním obyvatelům. Nacházejí se zde 3 velké obchody s potravinami (Lidl, Penny, Billa), které umožňují obyvatelům pracovní místa, ať už na plný úvazek, tak i brigádně. Místní obyvatelé dojíždí do zaměstnání i do jiných měst, nejvíce do Kutné Hory, Kolína a do Prahy. [27]

Průmysl

Čáslav a její okolí v minulosti nepatřila k průmyslovým oblastem. Především zde převažovala zemědělská výroba, ale postupem času docházelo k rozšiřování průmyslových kapacit. Nejvíce zde byl zastoupen strojírenský průmysl, dále pak průmysl potravinářský, textilní, sklářský, tabákový a obuvnický. Podíl zaměstnaných v průmyslu i v zemědělství se v současné době snižuje a dochází ke zvyšování podílu v oblasti služeb. [27]

Zemědělství

Zemědělská výroba v Čáslavi a jejím okolí je ovlivněna půdními a klimatickými podmínkami. V severní části území převládá řepařská oblast, do jižní části zasahuje bramborářská oblast. Zemědělské závody jsou zaměřeny na pěstování sladovnického

ječmenu, cukrovky, kvalitní pšenice, kukuřice na zrno a teplomilného ovoce a zeleniny. Živočišná výroba je zaměřena na chov skotu a prasat. [27]

Školství

V Čáslavi se nachází 4 mateřské školy (MŠ Čeplov Jahodová, MŠ Čáslav - Středisko bojovníků za svobodu, MŠ Čáslav – Středisko R. Těsnohlídka, MŠ Čáslav – Středisko Masarykova). Dále se zde nachází 3 základní školy (ZŠ Náměstí J. Žižky z Trocnova, ZŠ Masarykova, ZŠ Sadová), které nabízejí kromě studia 1. – 9. ročníku i školní jídelny, družiny a také další aktivity pro své studenty. Střední vzdělání je zastoupeno širokým spektrem středních škol a učilišť (Střední učiliště dopravní, Střední zemědělská škola, Střední průmyslová škola, Obchodní akademie, gymnázium a Střední pedagogická škola). Vyšší vzdělání je zde zastoupeno Vyšší odbornou školou, která se zaměřuje na systémy výroby a řízení podniku. K dalším školním zařízením zde patří Dům dětí a mládeže a také Základní umělecká škola Jana Ladislava Dusíka. [24] [27]

Sport

Sportovní zařízení

Téměř veškeré sportovní zařízení se nachází ve Vodrantech (2 km od Čáslavi). Jsou zde Městské lázně, které prošly v posledních letech celkovou rekonstrukcí. Do zkušebního provozu byly uvedeny před koncem roku 2005 a na začátku roku 2006 byly uvedeny do pravidelného provozu. Lze zde využít jak plavecký bazén, tak i saunu a páru. Součástí celého areálu je posilovna, která je využívána sportovci a sportovními kluby a také turistická ubytovna.

Ve Vodrantech se též nachází atletický stadion. Je zde nespočet možností sportovního vyžití – lehkootletický stadion s kvalitním povrchem na běžeckém oválu, tenisové kurty včetně tzv. tenisového altánku, víceúčelové hřiště vhodné i pro děti. Také jsou zde dvě fotbalová hřiště, z nichž jedno je pokryto klasickým a druhé umělým trávnikem. Součástí tohoto areálu je i prostranství pro vyžití příznivců jízdy na skateboardu a nově vybudované hřiště pro pétanque. Po celé léto je ve Vodrantech otevřené letní koupaliště, které v roce 2002 prošlo rekonstrukcí a jeho vybavení je doplňováno každý rok. [24] [27]

Sportovní kluby

V Čáslavi je velké množství různorodých sportovních klubů- TJ Sokol Čáslav, Atletický klub Čáslav, Tenisový klub Čáslav, FC Zenit Čáslav, Sprint klub Čáslav, V-Team a Plavecký klub Pandora. [24]

Zdravotnictví

Zdravotnictví je v Čáslavi zastoupeno vlastní nemocnicí a vlastní poliklinikou. Je zde zajištěna veškerá lékařská péče, tudíž místní obyvatelé nemusí dojíždět kvůli zdravotním problémům do jiných větších měst. Součástí zdravotnictví jsou i lékárny, které jsou rozmístěné po celé Čáslavi, je jich celkem 5. V mimopracovní době je dostupná lékárna v Kolíně (v areálu nemocnice) a v Kutné Hoře. [24] [27]

Kultura

Kulturní život v Čáslavi je rozmanitý. Je zde mnoho možností kulturního vyžití. Lidé mohou využívat služeb Městské knihovny a také navštěvovat Dusíkovo divadlo, kino Miloše Formana a Městské muzeum. Je zde k dispozici mnoho spolků z různých oblastí – Junák, Pionýr, Český svaz bojovníků za svobodu, Český zahrádkářský svaz, Klub důchodců, Klub filatelistů, Klub fotografů, Klub rodáků a přátel města Čáslav, Muzejní a vlastivědný spolek Včela Čáslavská, Nadace Čáslavské varhany, Ornitologická společnost, Rybářský svaz, Sokolská župa Havlíčkova, Svaz včelařů a Základní organizace svazu postižených civilizačními chorobami. [24]

Památky

Otakarova Bašta

- raně gotická válcová věž, která je součástí opevnění města Čáslav, z roku 1330 – 1340,
- od roku 2003 slouží jako vyhlídková věž.

Kostel sv. Petra a Pavla

- kostel postaven na přelomu 11. a 12. století,
- v průběhu 6 století prošel kostel řadou stavebních úprav,
- v roce 1910 zde byly uloženy ostatky Jana Žižky z Trocnova.

Žižkova síň

- síň se nachází v budově barokní radnice z 2. poloviny 18. století na náměstí J. Žižky z Trocnova,
- jsou zde pietně uloženy ostatky J. Žižky z Trocnova, již od roku 1929.

Výstavní síň

Městská galerie

- nachází se v budově Základní umělecké školy J. L. Dusíka,
- zahrnuje stálou expozici děl sochařky Blaženy Borovičkové – Podpěrové, obrazů Jindřicha Pruchy, scénografa Josefa Svobody, Jana Ladislava Dusíka a jeho doby a dalších výtvarníků Čáslavska.

Městské muzeum Čáslav

- muzeum se nachází v budově z roku 1884 v novorenesančním slohu,
- zahrnuje přírodovědnou, umělecko-průmyslovou, archeologickou expozici a expozici nábytku.

Muzeum zemědělské techniky Čáslav

- muzeum se nachází v objektu bývalého vojenského autoparku, postaveném v 60. letech 20. století,
- jedná se o pobočku Národního zemědělského muzea v Praze,
- zahrnuje expozice sklízecích mlátiček, historických traktorů tuzemské a zahraniční výroby a depozitář stabilních motorů.

Doprava

V současné době je Čáslav obsluhována městskou hromadnou dopravou, která je tvořena dvěma okružními autobusovými linkami. Čáslav leží na výhodné obchodní cestě Praha – Brno – Vídeň. [27]

Pozemní komunikace

- z města vychází silnice č. 17, 339,
- městem prochází silnice č. 38, 337, 338,
- městem projíždí příměstské i dálkové autobusové linky. [24]

Železnice

- v Čáslavi zastavují rychlíky Praha – Brno, které ve špičce jezdí až v jednohodinovém taktu,
- Čáslaví prochází železniční tratě 230 a 236. [27]

Pod Čáslav spadá i letiště Chotusice, největší vojenské letiště v České republice. Vlečka vojenského letiště je napojena do železniční stanice Čáslav. Katastrálním územím města prochází i ropovod Družba. [27]

Sociální oblast

V Čáslavi jsou obyvatelé zabezpečeni i po sociální stránce. Přímo ve městě se nachází Domov důchodců, oblastní charity, Anima o. p.s., Klub důchodců a Středisko Diakonie. [24]

Domov důchodců

Domov důchodců je umístěn na předměstí města Čáslav. Jedná se o příspěvkovou organizaci s právní subjektivitou, která je zřízena od roku 1994. Posláním domova je poskytovat odborné sociální služby občanům důchodového věku, kteří se ocitli v nepříznivé sociální situaci, s trvalými změnami zdravotního stavu a již nejsou schopni se sami o sebe postarat. Zřizovatelem domova je město, které převzalo povinnosti, jež vyplývají z řízení a poskytování služeb občanům. V domově je zaměstnáno 50 pracovníků, kteří zajišťují profesionální služby v oblasti poradenství, ošetřovatelství, kulturního a společenského života a komunálních služeb. [24] [27]

Anima Čáslav, o. p. s.

Anima Čáslav je zařízení, které prostřednictvím svých služeb pomáhá seniorům a občanům se zdravotním postižením, aby mohli setrvávat ve svých domovech i v nepříznivých sociálních situacích. [24]

Středisko Diakonie

Středisko Diakonie, nacházející se v Čáslavi, je nezisková, nestátní organizace, která je zaměřená na poskytování péče, podpory a pomoci lidem s mentálním a kombinovaným postižením a jejich rodinám. [24]

5. Analýza dosažených výsledků

5.1 Analýza rozpočtu města Čáslav

V rámci samostatné působnosti město Čáslav každý rok schvaluje rozpočet a hospodaří podle něj. Příprava rozpočtu je základním a nejnáročnějším úkolem městské správy. Cílem rozpočtu je co nejpřesněji určit příjmy a výdaje, které budou uskutečněny v průběhu následujícího roku. Také poskytuje informace o finanční situaci a vyjadřuje rozvojové priority pro daný rok. Schvaluje jej zastupitelstvo města Čáslav.

Vedení města Čáslav se po schválení výchozího rozpočtu snaží doplnit tyto schválené informace dalšími prostředky ke krytí převážně rozvojových investičních aktivit. Mezi základní zdroje těchto doplňkových rozpočtových financí jsou mimořádné investiční nebo neinvestiční dotace převážně od krajů a VPS.

5.1.1 Příjmy města Čáslav

Příjmy podle rozpočtové skladby jsou tvořeny vlastními příjmy, dále dělené na příjmy běžné a kapitálové.

V tabulce č. 3 jsou vyčísleny schválené a skutečné příjmy včetně procentního plnění města Čáslav v období let 2005 – 2010 a graficky jsou zobrazeny v grafu č. 1.

Tabulka č. 3: Schválené a skutečné příjmy města Čáslav v letech 2005 – 2010 v tis. Kč

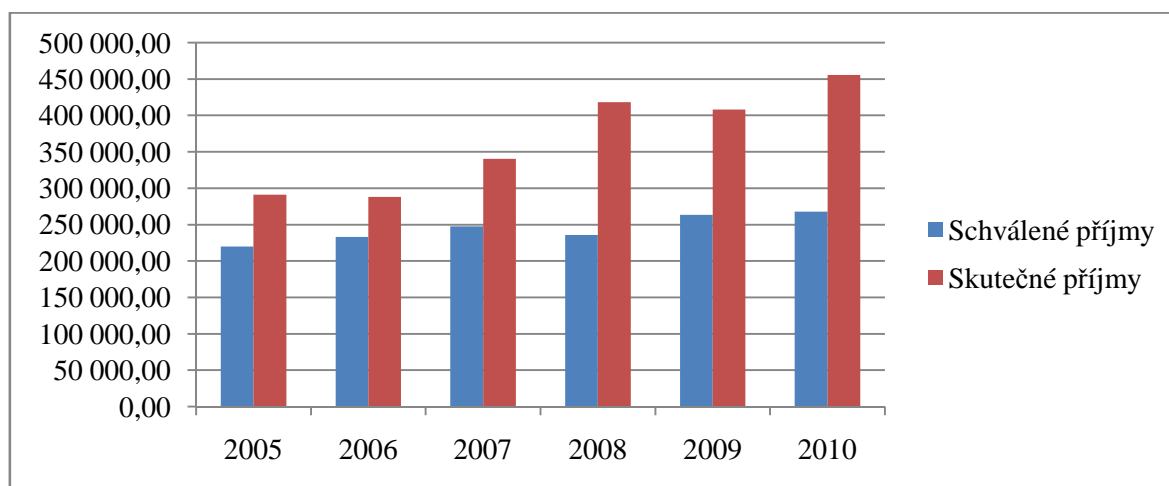
Rok	Schválené příjmy	Skutečné příjmy	% plnění
2005	219 996,47	291 271,45	132,40
2006	233 011,86	287 991,97	123,60
2007	247 426,09	340 482,59	137,61
2008	235 583,64	418 158,21	177,50
2009	263 466,50	408 153,32	154,92
2010	267 773,50	455 788,06	170,21
Průměr	244 543,01	366 974,27	149,37

Zdroj: Městský úřad Čáslav, zpracování: vlastní práce autorky

Skutečné příjmy v letech 2005 – 2010 mají vzrůstající tendenci, pouze v roce 2006 a 2009 byly skutečné příjmy nižší než v předešlém roce. Největší nárůst ve skutečných příjmech byl v roce 2008 oproti roku 2007. Hodnota skutečných příjmů v roce 2008 byla 418 158,21 tis. Kč, v roce 2007 340 482,59 tis. Kč, tj. o 77 675,62 tis. Kč. Je to způsobeno tím, že v roce 2008 došlo k privatizaci bytového fondu, výraznějšímu překročení příjmu u daní, a to především u daně z příjmu právnických osob a DPH. Nárůst příjmů byl též i u poplatků místních i správních z povolení výherních hracích přístrojů, z důvodu opětovného navýšení počtu provozovaných přístrojů oproti roku 2007.

V roce 2008 přesáhly skutečné příjmy schválené příjmy o 77,5 %. Naproti tomu v roce 2006 přesáhly skutečné příjmy schválené příjmy o 23,6 %. (Příloha č. 3 - 8)

Graf č. 1: Schválené a skutečné příjmy města Čáslav v letech 2005 – 2010 v tis. Kč



Zdroj: Městský úřad Čáslav, zpracování: vlastní práce autorky

Tabulka č. 4: Vývoj celkových příjmů města Čáslav v letech 2005 – 2010 v tis. Kč

Rok	Skutečné příjmy	dy_t	$d^{(2)}y_t$	r_i [%]	k_t
2005	291 271,45	x	x	x	x
2006	287 991,97	- 3 279	x	- 1,1259	0,9887
2007	340 482,59	52 491	55 770	18,2264	1,1823
2008	418 158,21	77 676	25 185	22,8134	1,2281
2009	408 153,32	-10 005	-87 681	- 2,3926	0,9761
2010	455 788,06	47 635	57 640	11,6708	1,1167
PRŮMĚR	366 974,27	32 903	12 729	8,1987	1,0937

Zdroj: Městský úřad Čáslav, zpracování: vlastní práce autorky

Z tabulky č. 4 je patrné, že v letech 2006 a 2009 došlo ke snížení skutečných příjmů, a to o 3 279 tis. Kč v roce 2006 a o 10 005 tis. Kč v roce 2009. Naopak v letech 2007, 2008 a 2010 došlo ke zvýšení skutečných příjmů, a to o 52 491 tis. Kč, 77 676 tis. Kč a 47 635 tis. Kč. Největší nárůst nastal v roce 2008, a to o 22,81 %, oproti roku 2007. K největšímu poklesu došlo v roce 2009, a to o 2,39 %, oproti roku 2008. Od roku 2005 vykazuje největší objem příjmů rok 2010, a to ve výši 455 788 tis. Kč. Průměrný roční absolutní přírůstek se pohybuje ve výši 12 729 tis. Kč, přičemž průměrné roční tempo růstu příjmů je 8,2 %. (Příloha č. 3 – 8).

5.1.2 Dotace města Čáslav

Součástí přijatých dotací města Čáslav jsou investiční i neinvestiční dotace ze státního rozpočtu České republiky, všeobecné pokladní správy, od obcí a krajů.

Vývoj přijatých dotací je zachycen v tabulce č. 5, graficky znázorněn v grafu č. 2.

Tabulka č. 5: Vývoj přijatých dotací v letech 2005 - 2010 v tis. Kč

Rok	Přijaté dotace	Bazický index	Řetězový index
2005	99 946,39	1	x
2006	121 920,87	1,2199	1,2199
2007	147 225,97	1,4730	1,2076
2008	132 781,51	1,3285	0,9019
2009	113 079,79	1,1314	0,8516
2010	167 659,64	1,6775	1,4827

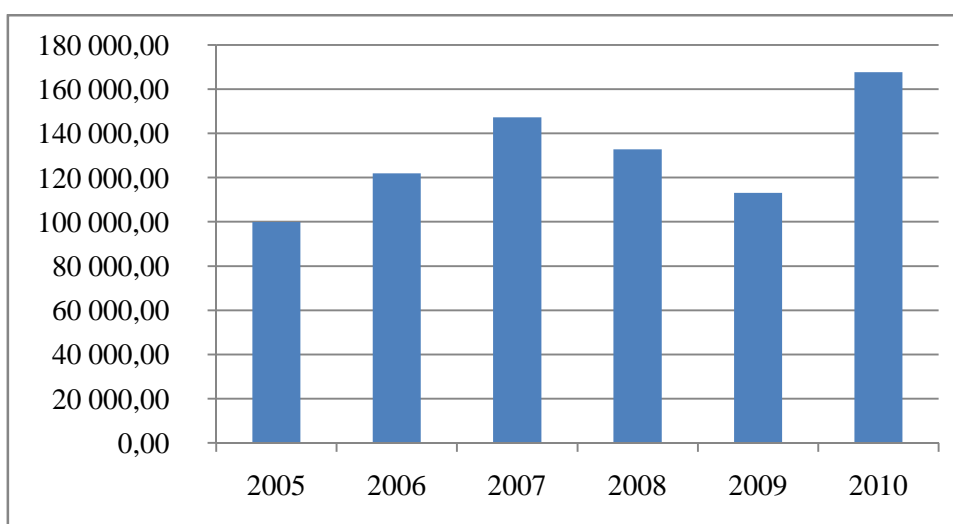
Zdroj: Městský úřad Čáslav, zpracování: vlastní práce autorky

Hodnota bazického indexu pro rok 2010 říká, že přijaté dotace v roce 2010 vzrostly oproti roku 2005 o 67,75 %, přičemž hodnota řetězového indexu pro rok 2010 vykazuje 26,28% růst přijatých dotací v roce 2010 oproti roku 2006. Největší dotace byla získána v roce 2010, a to ve výši 167 659,64 tis. Kč. Naopak nejnižší dotace byla získána v roce 2005, a to v částce 99 946,39 tis. 390 Kč. (Příloha č. 3 – 8). Město získalo neinvestiční dotace především na poskytování sociálních dávek svých občanů, na fungování Domova důchodců, školství, voleb, k hypotečním úvěrům, programu péče o krajinu, programu

obnovy venkova, obnovu památek, obnovu kultury, na aktivní politiku zaměstnanosti. Dále město získává investiční dotace.

V roce 2005 byly získány investiční dotace na rekonstrukci lázní, fasád památných domů a na rekonstrukci komunikací. V roce 2006 byly získány investiční dotace především na státní fond rozvoje bydlení, na rekonstrukci radnice gen. Eliáše, tenisového zázemí či na nemocnici. V roce 2007 město získalo investiční dotaci na obnovu fasádního pláště a rekonstrukce školní jídelny na ZŠ Náměstí, dotaci na nafukovací tenisovou halu, na veřejnou informační službu knihoven, na rekonstrukci Městské nemocnice a také na nákup 5 ks nízkopodlažních autobusů. V roce 2008 byly získány investiční dotace pro Městskou nemocnici na zřízení Léčebny pro dlouhodobě nemocné, na technickou infrastrukturu, na rekonstrukci školní jídelny ZŠ Náměstí a na solární panely, které byly rozmístěny na pozemcích Čáslavi. V roce 2009 byly získány investiční dotace na výstavbu kanalizace městské části Filipov, dále byl získán investiční příspěvek na ochranu životního prostředí a též byla získána dotace od kraje na dopravně bezpečnostní akce a na založení cyklostezky. A v roce 2010 byly získány investiční dotace na lesní hospodářství, na vybavení Městské nemocnice, na obnovu rybníku Homolka, na solární panely pro využití nemocnice a lázní, na kanalizaci městské části Filipov a na digitalizaci místního kina.

Graf č. 2: Vývoj přijatých dotací v letech 2005 – 2010 v tis. Kč



Zdroj: Městský úřad Čáslav, zpracování: vlastní práce autorky

5.1.3 Výdaje města Čáslav

Výdaje se dělí na kapitálové a běžné výdaje, které jsou zaměřeny do následujících oblastí: bezpečnost, doprava, rozvoj města, městská infrastruktura, vnitřní správa, pokladní správa, školství, kultura, sport, hospodářství, zdravotnictví a sociální oblast.

Tabulka č. 6 uvádí schválené a skutečné výdaje v letech 2005 – 2010 včetně procentního plnění skutečných výdajů oproti schváleným. Grafické znázornění v grafu č. 3.

Tabulka č. 6: Schválené a skutečné výdaje v letech 2005 – 2010 v tis. Kč

Rok	Schválené výdaje	Skutečné výdaje	% plnění
2005	230 523,47	262 823,07	114,0114
2006	262 890,01	307 962,62	117,1450
2007	265 384,04	317 191,32	119,5216
2008	248 967,13	348 863,21	140,1242
2009	251 306,50	441 804,30	175,8030
2010	255 673,50	510 523,81	199,6780
Průměr	252 457,44	364 861,39	144,3805

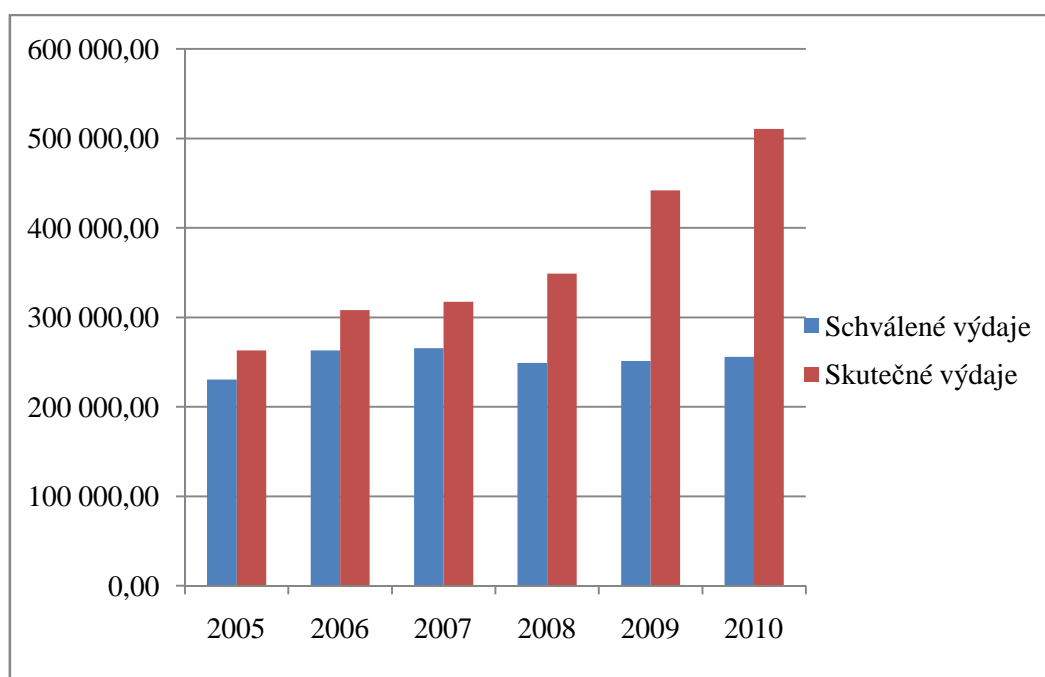
Zdroj: Městský úřad Čáslav, zpracování: vlastní práce autorky

Od roku 2005 až do roku 2010 skutečné výdaje převyšují schválené výdaje. Z tabulky je viditelné, že skutečné výdaje mají vzrůstající tendenci. Největší nárůst výdajů byl zaznamenán v roce 2009 oproti roku 2008, a to ve výši 92 941, 09 tis. Kč. Naopak nejnižší nárůst výdajů byl zaznamenán v roce 2007 oproti roku 2006, a to ve výši 9 228,7 tis. Kč. (Příloha č. 9 – 14).

V roce 2005 nebyly ve většině položek plánované výdaje překročeny. K vyššímu překročení došlo zejména u sportovního zařízení (lázně), kde byl čerpán úvěr od Komerční banky a vlastní finanční prostředky na vybavení lázní. K dalšímu překročení došlo u ostatních služeb, což se týká především pracovníků veřejně prospěšných prací, a to v oblasti mezd a sociálních a zdravotních pojištění těchto pracovníků. V roce 2006 u většiny položek nebyly výdaje překročeny. K vyššímu čerpání finančních prostředků došlo zejména u položky Dopravní územní obslužnost, kde byl čerpán úvěr od Komerční banky na nákup 5 ks nízkopodlažních autobusů v rámci akce Zlepšení dopravní obslužnosti Čáslavska. V roce 2007 došlo k vyššímu čerpání finančních prostředků u sportovního

zařízení, kdy byla poskytnuta dotace Ministerstva financí ČR (dále jen MFČR) ve výši 3 000 tis. Kč na nafukovací tenisovou halu. Dále byl obdržen investiční příspěvek ve výši 6 000 tis. Kč pro Městskou nemocnici a také byla obdržena dotace od MFČR na rekonstrukci školní jídelny ZŠ Náměstí. V letech 2008 a 2009 došlo k nedočerpání výdajů, a to hlavně díky posílení výdajové stránky rozpočtu o přebytek hospodaření z minulých let. V roce 2010 došlo k největšímu překročení u výdajů na výstavbu nového bytového fondu. Ke krytí těchto výdajů schválilo zastupitelstvo přijetí úvěru od České spořitelny ve výši 40 mil. Kč. Také došlo k překročení výdajů u místních komunikací, kdy se v roce 2010 uskutečnily výdaje na rekonstrukci historického centra a dotaci město obdrží až v roce 2011. Výdaje byly překročeny i ve výdajích položky Platba daně za obec (která se nerozpočtuje – město platí samo sobě) a půjčka Městské nemocnici, která byla poskytnuta i vrácena v roce 2010.

Graf č. 3: Schválené a skutečné výdaje v letech 2005 – 2010 v tis. Kč



Zdroj: Městský úřad Čáslav, zpracování: vlastní práce autorky

Tabulka č. 7: Vývoj celkových výdajů města Čáslav v letech 2005 – 2010 v tis. Kč

Rok	Skutečné výdaje	dy_t	$d^{(2)}y_t$	r_i [%]	k_t
2005	262 823,07	x	x	x	x
2006	307 962,62	45 139,55	x	17,1749	1,1717
2007	317 191,32	9 228,70	-35 910,85	2,9967	1,0300
2008	348 863,21	31 671,89	22 443,19	9,9851	1,0999
2009	441 804,30	92 941,09	61 269,20	26,6411	1,2664
2010	510 523,32	68 719,02	-24 222,07	15,5542	1,1555
PRŮMĚR	364 861,31	49 540,05	5 894,87	12,0587	1,1420

Zdroj: Městský úřad Čáslav, zpracování: vlastní práce autorky

Celkové výdaje v letech 2005 – 2010 mají vzrůstající tendenci, což je znázorněno v tabulce č. 7. V roce 2009 dochází k největšímu nárůstu výdajů oproti roku 2008, a to ve výši 92 941, 090 tis. Kč, což představuje nárůst o 26,64 %. Nejvyšší tempo růstů výdajů představuje též rok 2009. Průměrný roční absolutní přírůstek se pohybuje ve výši 49 540,05 tis. Kč, přičemž průměrné roční tempo růstu příjmů je 12,06 %. (Příloha č. 9 - 14)

5.1.4 Rozdíl příjmů a výdajů (saldo rozpočtu)

Spíše příznivou vypovídací schopností hospodaření města Čáslav je rozdíl příjmů a výdajů, tzv. saldo rozpočtu, které je zobrazeno v tabulce č. 8.

Cílem rozpočtu města Čáslav je vyrovnaný rozpočet, tzn. rovnost příjmů a výdajů. Pokud jsou příjmy vyšší než výdaje, jedná se o přebytkový rozpočet. Oproti tomu schodkový rozpočet znamená, že výdaje jsou vyšší než příjmy.

Tabulka č. 8: Rozdíl příjmů a výdajů (saldo rozpočtu) v letech 2005 - 2010 v tis. Kč

Rok	Příjmy	Výdaje	Saldo
2005	291 271,45	262 823,07	28 448,38
2006	287 991,97	307 962,62	-19 970,65
2007	340 482,59	317 191,32	23 291,27
2008	418 158,21	348 863,21	69 295,00
2009	408 153,32	441 804,30	-33 650,98
2010	455 788,06	510 523,32	-54 735,26

Zdroj: Městský úřad Čáslav, zpracování: vlastní práce autorky

Z výše uvedené tabulky č. 8 je patrné, že rok 2005, 2007 a 2008 byl přebytkový, a to ve výši 28 448,38 tis. Kč, 23 291,27 tis. Kč a 69 295 tis. Kč. Tento rozdíl vznikl z důvodu příjmu z daní, přijatých dotací (zejména na rekonstrukci Městských lázní, místních komunikací, rekonstrukci fasády Městského úřadu, rekonstrukci nemocnice, rekonstrukci kuchyně ve školní jídelně ZŠ Náměstí, technickou infrastrukturu v areálu Prokopa Holého, na instalaci solárních panelů pro nemocnici, lázně, rekonstrukci historického centra, rekonstrukci rybníka Homolka a na digitalizaci kina), pronájmu a prodeje bytového hospodářství (byty v areálu P. Holého) či pronájmu skládky a skládkovného. Naproti tomu rok 2006, 2009 a 2010 byl ztrátový, a to ve výši 19 970,65 tis. Kč, 33 650,98 tis. Kč a 54 735,26 tis. Kč. Bylo to zapříčiněné investicemi do místních komunikací (zejména rekonstrukcí historického centra, oprava komunikací v Pražské ulici, ulici B. Němcové, Družstevní ulici, Koželuhy, na Čeplově, výstavba chodníků v Žacké ulici), do bytového hospodářství (práce v areálu Prokopa Holého a výstavba 23 bytových jednotek v ulici Přemysla Otakara II.), investice do technické infrastruktury pro rodinné domy Nový Čeplov, Žacká a Cihelna, výstavba dětských hřišť v ulici R. Těsnohlídka a v ulici Generála Eliáše, dále do výstavby kanalizace ve Filipově (II. etapa), investicí do rekonstrukce nemocnice, výdaji na sociální dávky, dopravní územní obslužnosti (nákup 5 ks nízkopodlažních autobusů) či místní správu. (Příloha č. 3 – 14).

5.1.5 Podrobná analýza výdajů do jednotlivých oblastí v letech 2005 – 2010

V následující části se bude diplomová práce podrobněji zabývat analýzou výdajů do jednotlivých oblastí výdajových oblastí, a to do bezpečnosti, dopravy, rozvoje města, městské infrastruktury, vnitřní správy, pokladní správy, školství, kultury, sportu, hospodaření, zdravotnictví a sociální oblasti.

V tabulce č. 9 jsou uspořádány průměrné výdaje do výše uvedených oblastí v letech 2005 – 2010.

Tabulka č. 9: Struktura průměrných výdajů města Čáslav v letech 2005 – 2010 v tis. Kč

Oblasti	Průměrné výdaje	%
Bezpečnost	1 055,11	0,29
Doprava	4 217,88	1,16
Rozvoj města	975,83	0,27
Městská infrastruktura	58 433,20	16,02
Vnitřní správa	67 553,87	18,52
Pokladní správa	18 328,43	5,03
Školství	16 504,03	4,53
Kultura	11 908,28	3,27
Sport	15 589,90	4,27
Hospodářství	72 329,87	19,83
Zdravotnictví	22 341,06	6,13
Sociální oblast	75 478,17	20,70
CELKEM	364 715,63	100,00

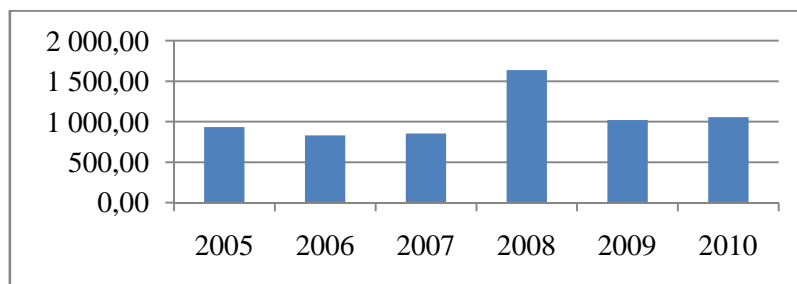
Zdroj: Městský úřad Čáslav, zpracování: vlastní práce autorky

Z výše uvedené tabulky č. 9, je zřejmé, že nejvyšší průměrné výdaje jsou v sociální oblasti (75 478,17 tis. Kč), dále pak v oblasti hospodářství (72 329,87 tis. Kč), vnitřní správy (67 553,87 tis. Kč) a v oblasti městské infrastruktury (58 433,20 tis. Kč).

Naproti tomu průměrně nejnižší výdaje jsou v oblasti rozvoje obce (975,83 tis. Kč), bezpečnosti (1 055,11 tis. Kč), dále pak v oblasti dopravy (4 217,88 tis. Kč) a v oblasti kultury (11 908,28 tis. Kč). (Příloha č. 9 – 15)

BEZPEČNOST

Graf č. 4: Výdaje na bezpečnost v letech 2005 – 2010 v tis. Kč

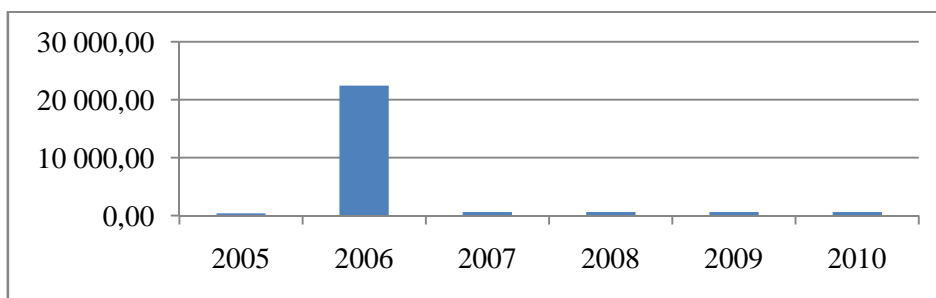


Zdroj: Městský úřad Čáslav, zpracování: vlastní práce autorky

Graf č. 4 dokazuje, že nejvíce výdajů na bezpečnost byla v roce 2008, a to ve výši 1 638,2 tis. Kč. Zatímco nejnižší výdaje na bezpečnost byly vynaloženy v roce 2010. Tato oblast zahrnuje výdaje na službu městské policie. V roce 2008 byl zakoupen měřič rychlosti pro městskou policii a byl zde zaveden projekt „Bezpečně do školy“, který se týkal přechodu u gymnázia - Masarykova ulice. (Příloha č. 16).

DOPRAVA

Graf č. 5: Výdaje na dopravu v letech 2005 – 2010 v tis. Kč

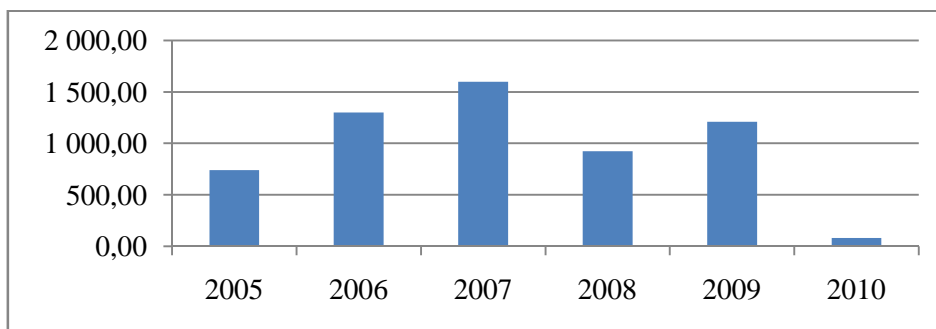


Zdroj: Městský úřad Čáslav, zpracování: vlastní práce autorky

Z grafu č. 5 vyplývá, že vysoký nárůst výdajů byl v roce 2006, a to o více než 22 mil. Kč oproti roku 2005, poté tyto výdaje podstatně klesly, na úroveň roku 2005. Bylo to způsobeno výdaji na dopravní územní obslužnost, kde byl čerpán úvěr na nákup 5 ks nízkopodlažních autobusů v rámci akce Zlepšení dopravní obslužnosti Čáslavska. Úvěr byl získán od Komerční banky, a to ve výši 16 670 tis. Kč, a byl splacen v 1. polovině roku 2007, po obdržení dotace přibližně v této výši. (Příloha č. 17).

ROZVOJ MĚSTA

Graf č. 6: Výdaje na rozvoj města v letech 2005 – 2010 v tis. Kč

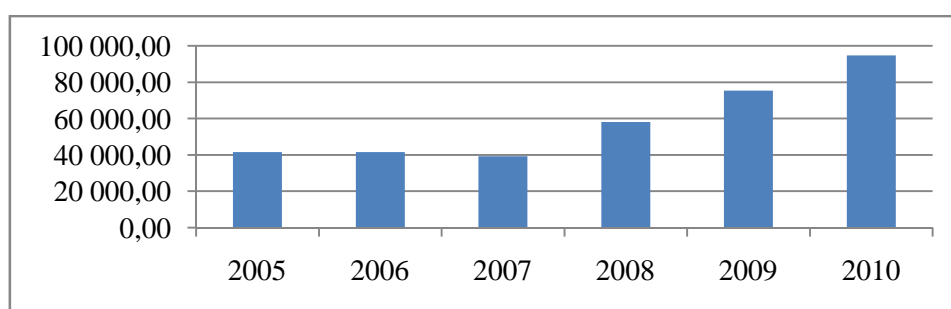


Zdroj: Městský úřad Čáslav, zpracování: vlastní práce autorky

Graf č. 6 ukazuje, že výdaje na rozvoj města mají v roce 2005 – 2007 rostoucí tendenci. V roce 2008 výdaje na rozvoj města klesly oproti roku 2007, stejně tak klesly v roce 2010. Tento rozvoj se týká výstavby bytového fondu v areálu P. Holého a výstavby bytových jednotek v ulici Přemysla Otakara II. Ke krytí výdajů na výstavbu bytového fondu v areálu Prokopa Holého schválilo zastupitelstvo přijetí úvěru od České spořitelny ve výši 40 mil. Kč. (Příloha č. 18).

MĚSTSKÁ INFRASTRUKTURA

Graf č. 7: Výdaje na městskou infrastrukturu v letech 2005 – 2010 v tis. Kč

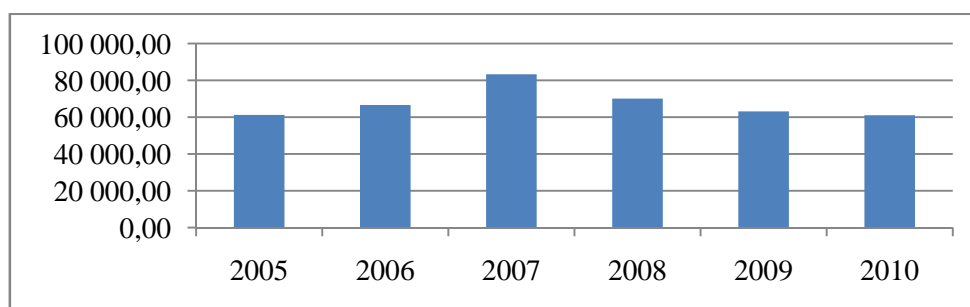


Zdroj: Městský úřad Čáslav, zpracování: vlastní práce autorky

Graf č. 7 dokazuje, že výdaje na městskou infrastrukturu mají vzrůstající tendenci, kromě roku 2007, kdy tyto výdaje mírně klesly. Nejvyšší nárůst výdajů byl v roce 2009, a to především výdaje na místní komunikace, inženýrské sítě a na komunální služby. Nejnižší výdaje byly zaznamenány v roce 2007. Přestože se každý rok rekonstruují místní komunikace v různých částech města, tak výsledek není stále uspokojivý. Je to zapříčiněno nadměrným pohybem vozidel a chodců. (Příloha č. 19).

VNITŘNÍ SPRÁVA

Graf č. 8: Výdaje na vnitřní správu v letech 2005 – 2010 v tis. Kč

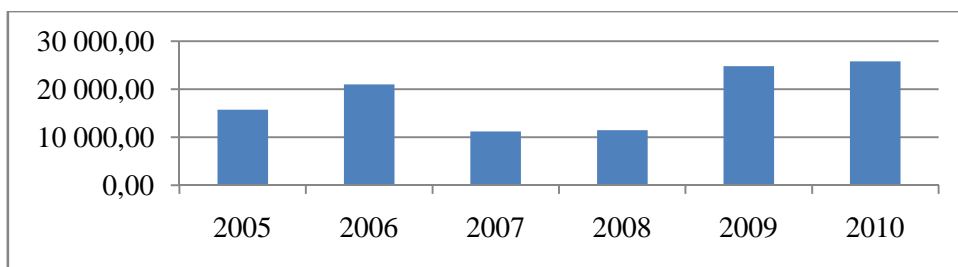


Zdroj: Městský úřad Čáslav, zpracování: vlastní práce autorky

Z grafu č. 8 vyplývá, že výdaje na vnitřní správu měly v letech 2005 – 2007 vzrůstající tendenci, zatímco od roku 2008 – 2010 klesající tendenci. Nejvyšší výdaje na vnitřní správu byly zaznamenány v roce 2007, a to především na veřejně prospěšné práce (oblast mezd a sociálního a zdravotního pojištění veřejně prospěšných pracovníků), zastupitelstvo (volby v roce 2006, 2008, 2009 a v roce 2010) a na místní správu. Nejnižší výdaje na vnitřní správu bylo zaznamenáno v roce 2005 a v roce 2010. V roce 2010 byly vynaloženy mimořádné výdaje na Sčítání lidu. (Příloha č. 20).

POKLADNÍ SPRÁVA

Graf č. 9: Výdaje na pokladní správu v letech 2005 – 2010 v tis. Kč

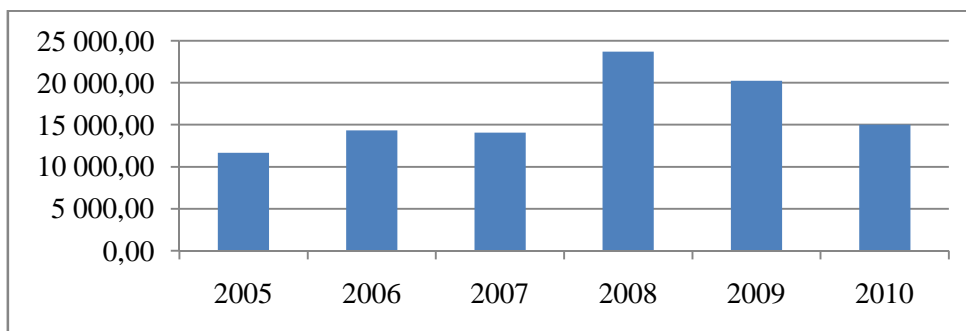


Zdroj: Městský úřad Čáslav, zpracování: vlastní práce autorky

Graf č. 9 ukazuje, že výdaje na pokladní správu vzrostly v roce 2006, poté v roce 2007 klesly a od roku 2008 mají opět vzrůstající tendenci. Nejvyšší výdaje byly v roce 2010 a byly způsobeny nárůstem výdajů na úroky z úvěrů, platbami daní a poplatků a na finanční vypořádání. Nejnižší výdaje na pokladní správu byly zaznamenány v letech 2007 a 2008. (Příloha č. 21)

ŠKOLSTVÍ

Graf č. 10: Výdaje na školství v letech 2005 – 2010 v tis. Kč

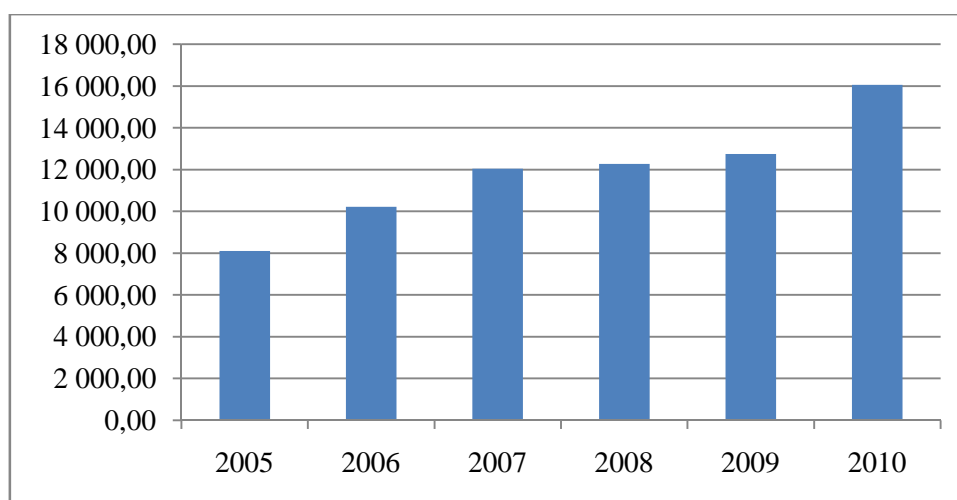


Zdroj: Městský úřad Čáslav, zpracování: vlastní práce autorky

Z grafu č. 10 je patrné, že nelze jednoznačně vyjádřit, že výdaje na školství mají vzrůstající či klesající tendenci. Nejnižší výdaje na školství byly v roce 2005. Oproti tomu nejvyšší výdaje byly zaznamenány v roce 2008, a to především výdaje na základní školy, méně pak na mateřské školy. Jedná se o běžné výdaje, které školy potřebují ke svému fungování. V roce 2007 a v roce 2008 probíhala rekonstrukce kuchyně ve školní jídelně ZŠ Náměstí. V roce 2007 v této základní škole probíhala také rekonstrukce fasádního pláště. (Příloha č. 22)

KULTURA

Graf č. 11: Výdaje na kulturu v letech 2005 – 2010 v tis. Kč

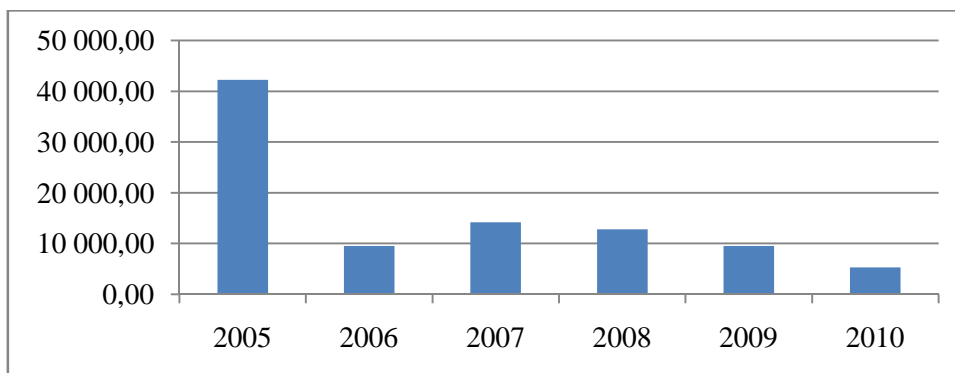


Zdroj: Městský úřad Čáslav, zpracování: vlastní práce autorky

Graf č. 11 dokazuje, že výdaje mají vzrůstající tendenci. Nejvyšší výdaje na kulturu byly v roce 2010, a to především výdaji na muzeum a knihovnu, kulturní památky, noviny a na Dusíkovo divadlo a ostatní kulturu. Od roku 2011 (do poloviny roku 2012) probíhá rekonstrukce Dusíkova divadla. Jedná se o investici téměř 70 mil. Kč. Větší část této investice dotuje město (58 mil. Kč) a část pokryje evropská dotace. Nejvíce viditelná bude přístavba divadla, která má sloužit jako malá scéna. Součástí plánu jsou též stavební úpravy nevyhovujícího sociálního zařízení a přestavba provozního zázemí. Poslední velká rekonstrukce divadla proběhla před téměř 80 lety. Nejnižší výdaje na kulturu byly zaznamenány v roce 2005 a v roce 2006. (Příloha č. 23)

SPORT

Graf č. 12: Výdaje na sport v letech 2005 – 2010 v tis. Kč

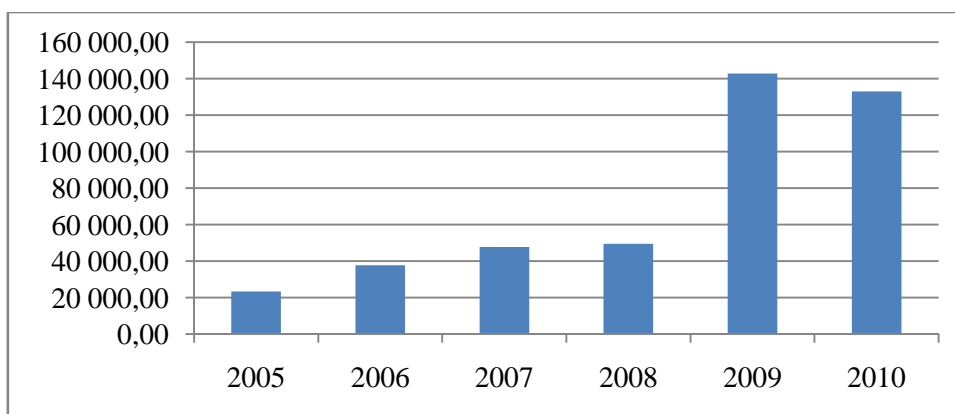


Zdroj: Městský úřad Čáslav, zpracování: vlastní práce autorky

Graf č. 12 ukazuje, že nejvyšší výdaje byly zaznamenány v roce 2005, poté výdaje podstatně klesly. V roce 2005 byly takto vysoké výdaje z důvodu čerpání úvěru na vybavení sportovního zařízení, zejména Městských lázní. V roce 2005 probíhala celková rekonstrukce Městských lázní. Jednalo se o výměnu podlahových krytin, opravu bazénu, bylo zde vyměněno topení, zrekonstruováno sociální zařízení, šatna a sauna. (Příloha č. 24)

HOSPODÁŘSTVÍ

Graf č. 13: Výdaje na hospodářství v letech 2005 – 2010 v tis. Kč



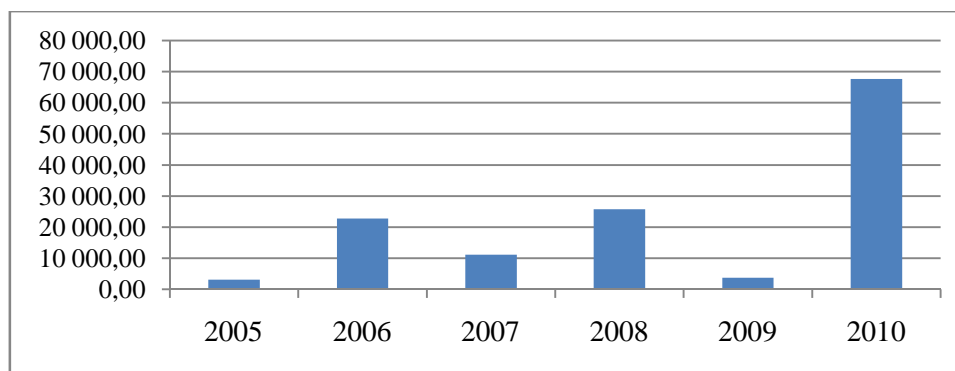
Zdroj: Městský úřad Čáslav, zpracování: vlastní práce autorky

Z grafu č. 13 vyplývá, že výdaje na hospodářství (bytový fond, pohřebnictví) mají rostoucí tendenci. Ke značnému nárůstu výdajů došlo v roce 2009, a to téměř o 100 mil. Kč, které byly použity na výstavbu bytového fondu v areálu Prokopa Holého.

Dále byly vyšší výdaje na pohřebnictví oproti minulým rokům. Během roku 2009 bylo na čáslavském hřbitově vystavěno kolumbárium (výstavbu prováděla firma Silnice Čáslav – holding, a. s.). Přibylo tak 90 nových urnových schránek. Samotné urnové schránky, stejně tak cesta podél nich, jsou chráněna před nepřízní počasí stříškou, která poskytuje i pocit uzavřeného prostoru a částečně poskytuje i soukromí pro tichou vzpomínku na zesnulé. Zdobnými prvky kolumbária se staly motivy piniových šišek, kterými jsou zakončeny sloupy, podpírající stříšku. (Příloha č. 25)

ZDRAVOTNICTVÍ

Graf č. 14: Výdaje na zdravotnictví v letech 2005 – 2010 v tis. Kč



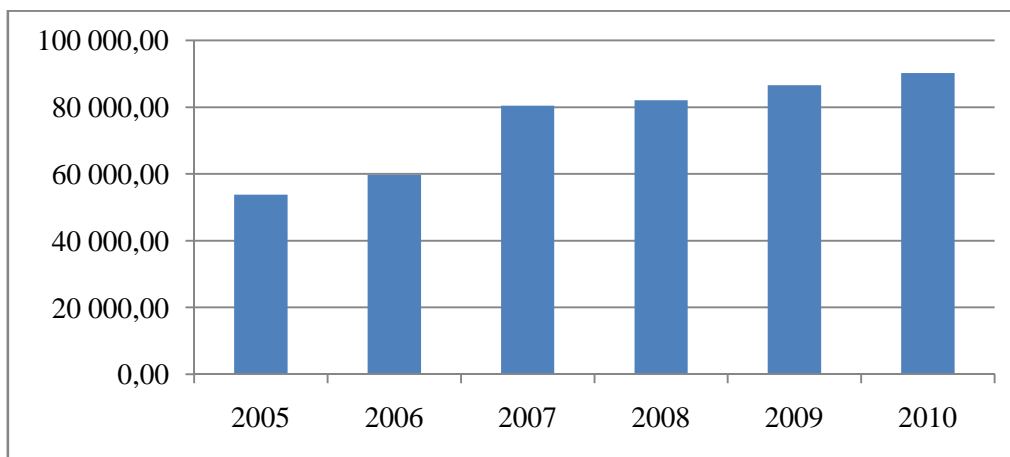
Zdroj: Městský úřad Čáslav, zpracování: vlastní práce autorky

Výdaje na zdravotnictví se vztahují na Městskou nemocnici a na speciální zdravotní péči. V roce 2010 stouply výdaje na nemocnici téměř o 64 mil. Kč, což dokazuje graf č. 14. Od roku 2007 probíhá rekonstrukce nemocnice. V roce 2007 byla zrekonstruována střecha nemocnice. V roce 2009 proběhla rekonstrukce části nemocnice, kde se nachází budova Léčebny dlouhodobě nemocných, a to její pravé křídlo. Od roku 2010 se v nemocnici rekonstruuje oddělení geriatrické a levé křídlo budovy Léčebny dlouhodobě nemocných. Investice přesahovala částku 50 mil. Kč, a byla z 90 % podpořena z Regionálního operačního programu Střední Čechy, na zbylé částce se podílela nemocnice a její zřizovatel, což je město Čáslav. V rámci této investice byla pořízena počítačová tomografie (CT), jejíž pomocí došlo ke zkvalitnění a zrychlení diagnostiky pacienta. Od začátku provozu tohoto přístroje bylo vyšetřeno 2 394 pacientů. Druhou částí investice byla rekonstrukce levého křídla Léčebny dlouhodobě nemocných. Jednalo se zejména o nové zařízení pokojů nábytkem, které splňuje standardy pro kvalitní zdravotní a

ošetřovatelskou péči. Ke zvýšení úrovně rehabilitační péče byla rehabilitační část Léčebny dlouhodobě nemocných vybavena moderními přístroji, a to zejména multifunkčními přístroji k elektroléčbě či motopodlahou, která slouží k rehabilitaci dolních končetin. (Příloha č. 26)

SOCIÁLNÍ OBLAST

Graf č. 15: Výdaje na sociální oblast v letech 2005 – 2010 v tis. Kč



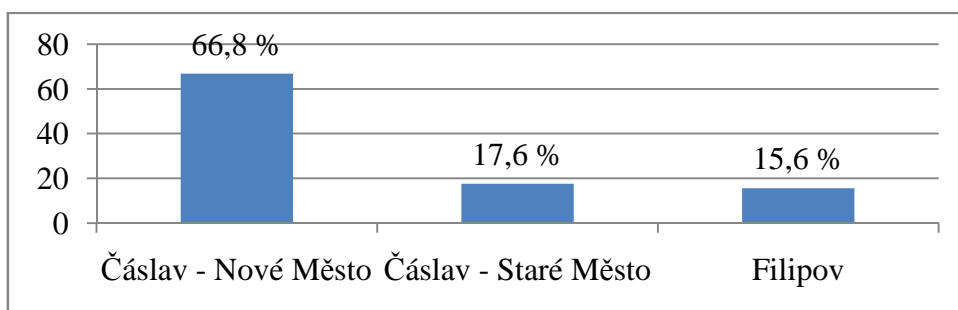
Zdroj: Městský úřad Čáslav, zpracování: vlastní práce autorky

Z grafu č. 15 vyplývá, že výdaje na sociální oblast mají vzrůstající tendenci. Největší nárůst byl v roce 2007, oproti roku 2006. Největší výdaje byly zaznamenány v roce 2009, což bylo způsobeno vysokými sociálními dávkami a také výdaji na pečovatelskou službu ANIMA a též výdaji na Domov důchodců. Pečovatelská služba ANIMA je důležitou součástí sociální pomoci občanům, stejně tak Domov důchodců. Zdravotní služby byly posunuty modernizací k hlavnímu záměru, a to návratem pacienta do přirozeného prostředí. Setrvání ve svém domově může být pro mnohé osoby nerealizovatelné z důvodu zdravotního stavu nebo komplikované sociální situace. Tyto okolnosti jsou řešeny v rámci úzké spolupráce právě s ANIMOU. Během hospitalizace dochází k zprostředkování kontaktu budoucího klienta s pracovníci společnosti a dohodnutí služby v daném rozsahu a individuálním potřebám. (Příloha č. 27)

5.2 Výsledky dotazníkového šetření

Autorka vytvořila dotazník s 27 otázkami, zahrnující otevřené i uzavřené typy otázek. Dotazníkové šetření bylo provedeno v období září – prosinec 2010. Dotazník byl rozdán 250 občanům města Čáslav a poté autorkou vyhodnocen. Kromě otázek identifikačních zde byly otázky, které se týkaly spokojenosti s různými oblastmi a také otázky směřující ke zlepšení kvality života ve městě Čáslav. Dotazník je uveden v příloze č. 28.

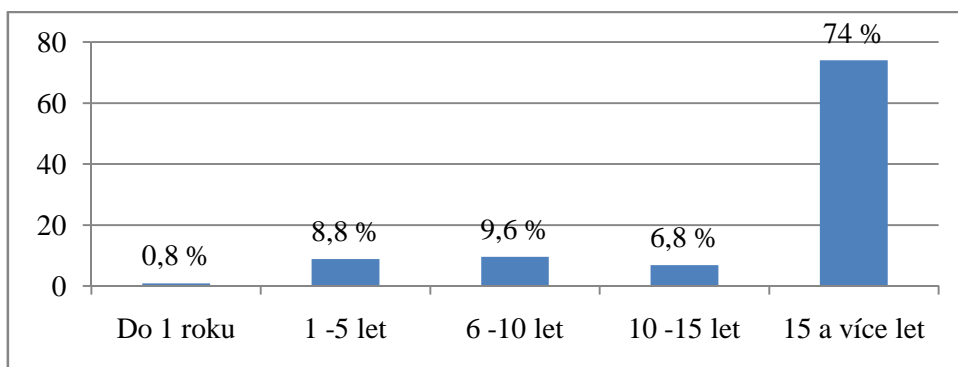
Graf č. 16: Struktura respondentů podle trvalého bydliště



Zdroj: vlastní práce autorky

Z grafu č. 16 je patrné, že nejvíce dotazovaných žije v části města Čáslav – Nové Město (66,8 %), v části města Čáslav – Staré Město žije 17,6 % respondentů a v části města Filipov žije 15,6 % respondentů, což odpovídá i struktuře obyvatel podle bydliště (Čáslav – Nové Město 9 172 obyvatel, Čáslav – Staré Město 935 obyvatel a Filipov 97 obyvatel). (Příloha č. 29)

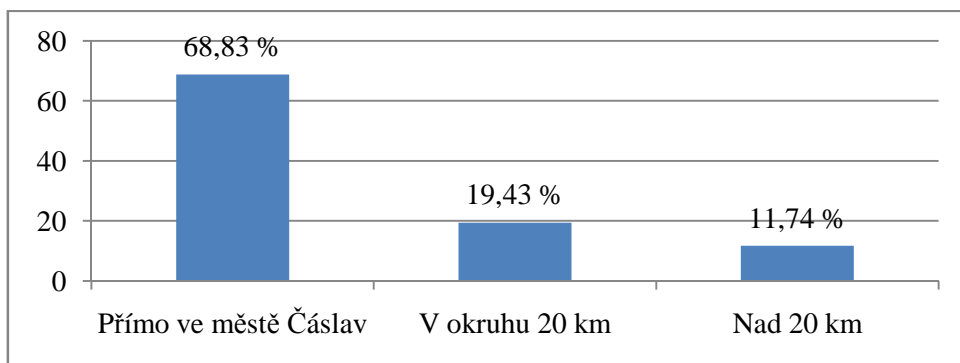
Graf č. 17: Délka trvalého bydliště respondentů



Zdroj: vlastní práce autorky

Z grafu č. 17 vyplývá, že téměř ¼ dotazovaných žijí v Čáslavi více než 15 let, poté 6-10 let, 1-5 let, 10-15 a necelé 1 % zde žije méně než 1 rok. (Příloha č. 30)

Graf č. 18: Místo zaměstnavatele (školy)

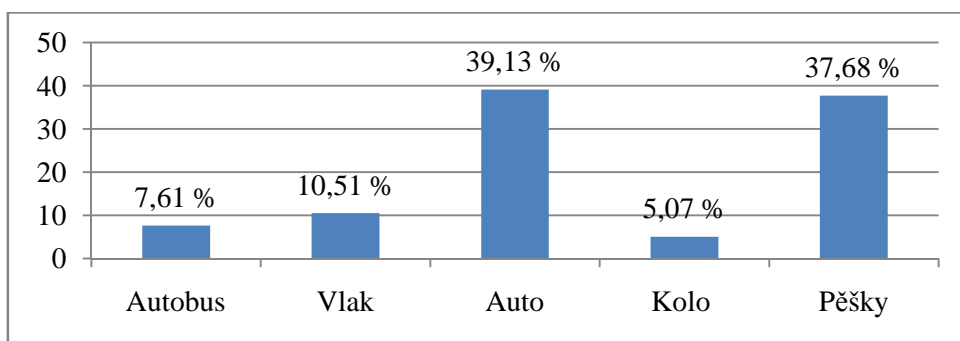


Zdroj: vlastní práce autorky

Z grafu č. 18 vyplývá, že 68,83 % dotazovaných pracuje či studuje přímo ve městě Čáslav, poté v okruhu 20 km a 11,74 % dotazovaných pracuje dále než 20 km od Čáslavi. (Příloha č. 31)

12 z nich se dopravuje 80 km za prací či studiem, 4 dojíždí 90 km, 3 dojíždí 100 km a po 2 dojíždí 40 km, 50 km, 75 km a 78 km a 1 dotazovaný dojíždí 68 km od Čáslavi. (Příloha č. 32)

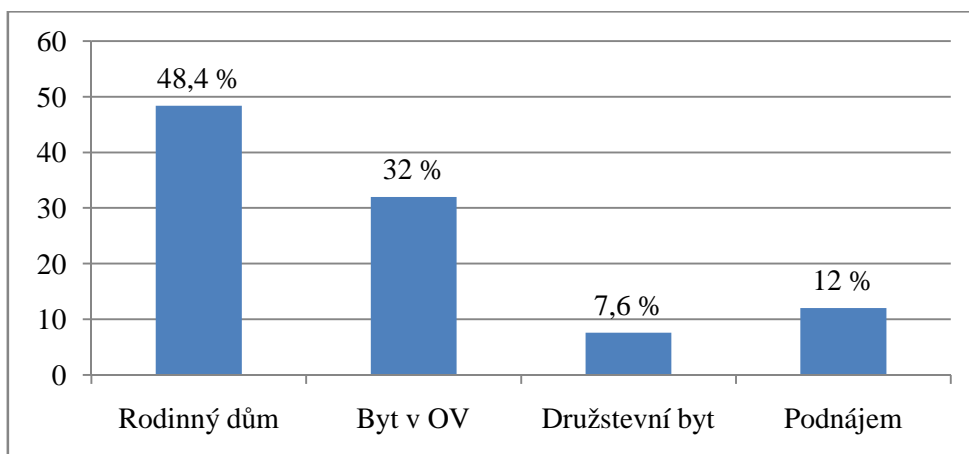
Graf č. 19: Doprava za prací (studiem)



Zdroj: vlastní práce autorky

Graf č. 19 ukazuje, že téměř stejné procento občanů se dopravuje do práce či do školy autem a pěšky. 10,51 % se dopravuje vlakem, 7,61 % se dopravuje autobusem a 5,07 % dotazovaných jezdí do práce či do školy na kole. (Příloha č. 33)

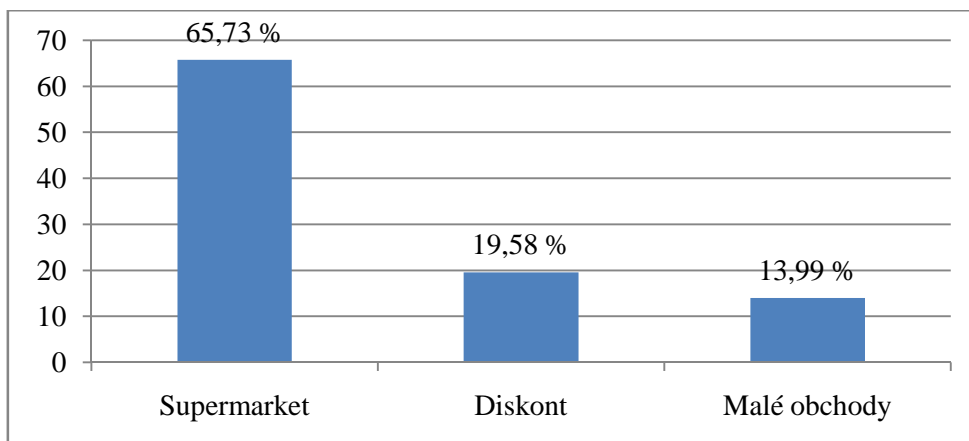
Graf č. 20: Typ bydlení



Zdroj: vlastní práce autorky

Graf č. 20 ukazuje, že téměř polovina dotazovaných bydlí v rodinném domě, dále pak v bytech v osobním vlastnictví (32 %), 12 % dotazovaných bydlí v pronajatém bytě a 7,6 % v družstevním bytě. (Příloha č. 34)

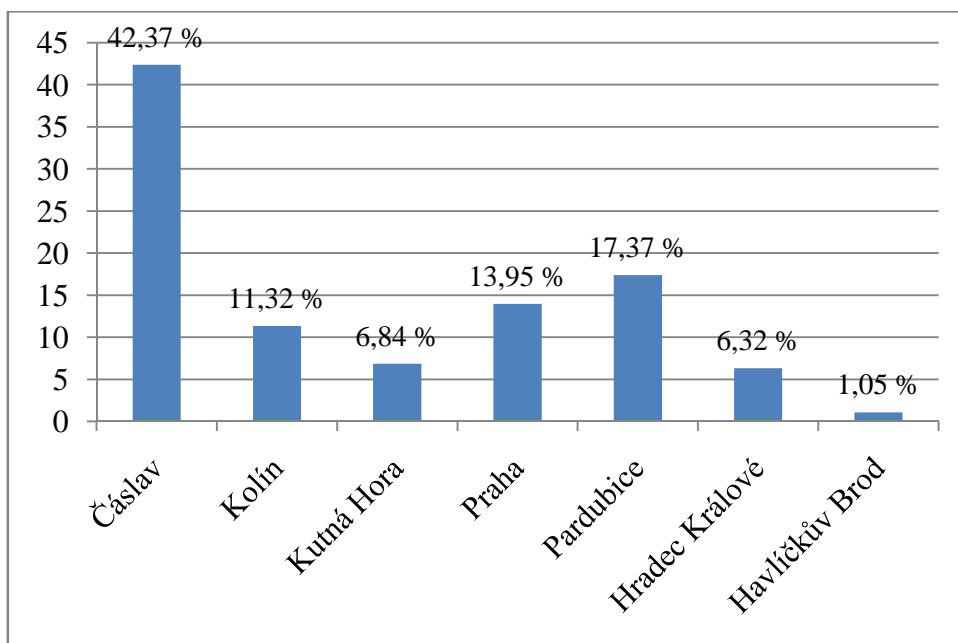
Graf č. 21: Místo nákupu potravin



Zdroj: vlastní práce autorky

Z grafu č. 21 je patrné, že 65,73 % respondentů nakupuje potraviny v supermarketech. Necelých 20 % v diskontních obchodech a 13,99 % v malých obchodech, které se nacházejí na náměstí. (Příloha č. 35)

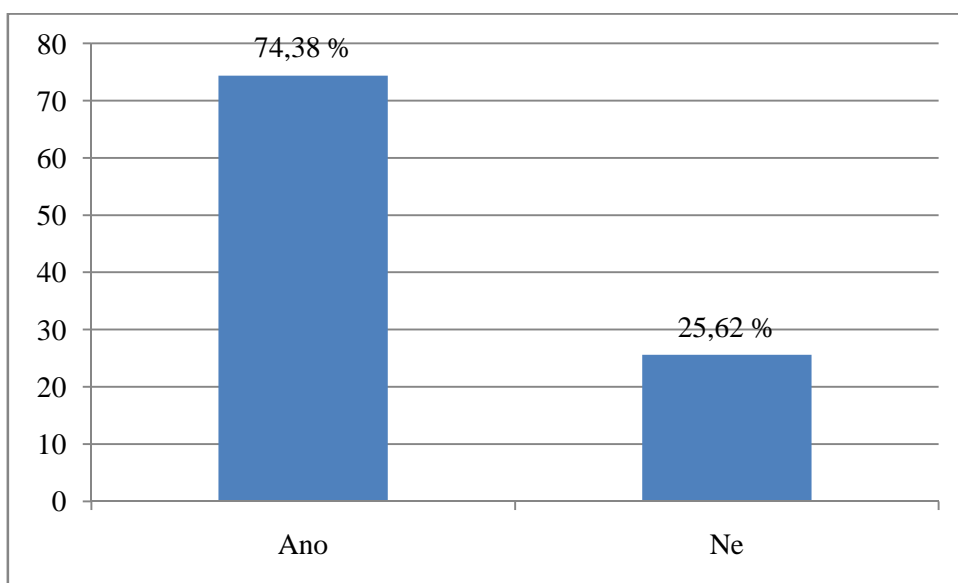
Graf č. 22: Místo nákupu předmětů osobní potřeby



Zdroj: vlastní práce autorky

Graf č. 22 ukazuje, že dotazovaní nejvíce nakupují oblečení, kosmetiku, sportovní potřeby, papírnické potřeby, domácí potřeby atd. přímo ve městě Čáslav. Dále jezdí do vzdálenějších měst, nejvíce do Pardubic, Prahy, Hradce Králové či do Havlíčkova Brodu. Někteří nakupují v méně vzdálených městech, Kolíně a Kutné Hoře. (Příloha č. 36)

Graf č. 23: Spokojenost s počtem obchodů

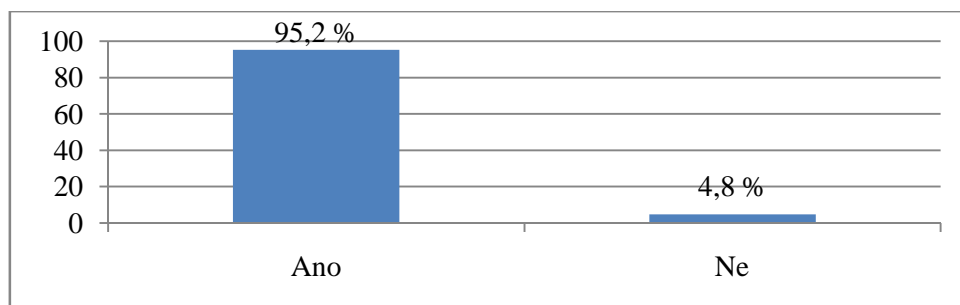


Zdroj: vlastní práce autorky

Z grafu č. 23 je patrné, že téměř 75 % respondentů je spokojeno s počtem obchodů, které se ve městě Čáslav nacházejí. Jsou zde zastoupeny téměř všechny druhy obchodů, přesto 62 z dotázaných spokojeno s jejich počtem není. (Příloha č. 37)

Nejvíce dotazovaných není spokojeno s počtem obchodů s oblečením (41), poté s obchody s obuví, sportovními potřebami, značkovými prodejny. Občanům zde chybí obchodní centrum. Dále zde občanům chybí obchody s dětským zbožím, hračkami, s českým zbožím, výtvarnými potřebami, nábytkem, s chovatelskými potřebami, elektro, sex shop, večerky a také obchody pro kutily (Obi, Baumax). (Příloha č. 38)

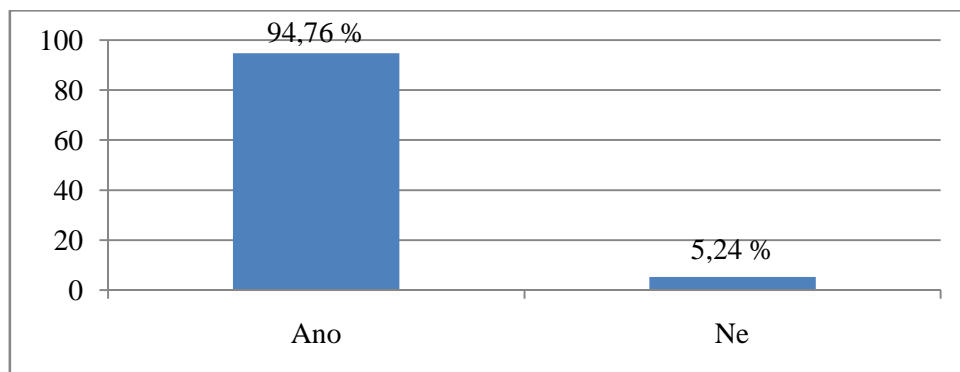
Graf č. 24: Spokojenost s množstvím školních zařízení



Zdroj: vlastní práce autorky

Z grafu č. 24 vyplývá, že téměř všichni dotazovaní jsou spokojeni s počtem vzdělávacích institucí. Jsou zde zastoupeny všechny stupně vzdělávání, přesto 12 respondentů spokojeno není. (Příloha č. 39). Chybí jim zde jesle, více mateřských škol, vyšších odborných škol a vysoká škola. (Příloha č. 40)

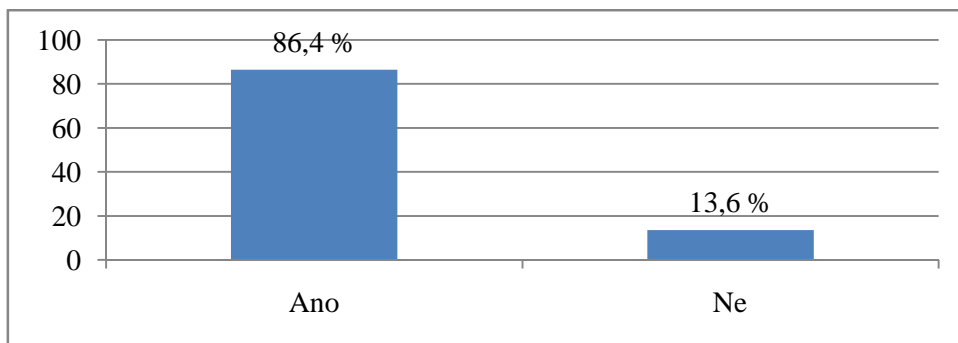
Graf č. 25: Spokojenost s úrovní školních zařízení



Zdroj: vlastní práce autorky

Graf č. 25, ukazuje, že většina dotazovaných je spokojena s úrovní vzdělávacích institucí. (Příloha č. 41). 13 respondentů spokojeno není. Doporučovali by vyměnit některé vyučující, lepší vybavení škol a zřídit odborné pracoviště. (Příloha č. 42)

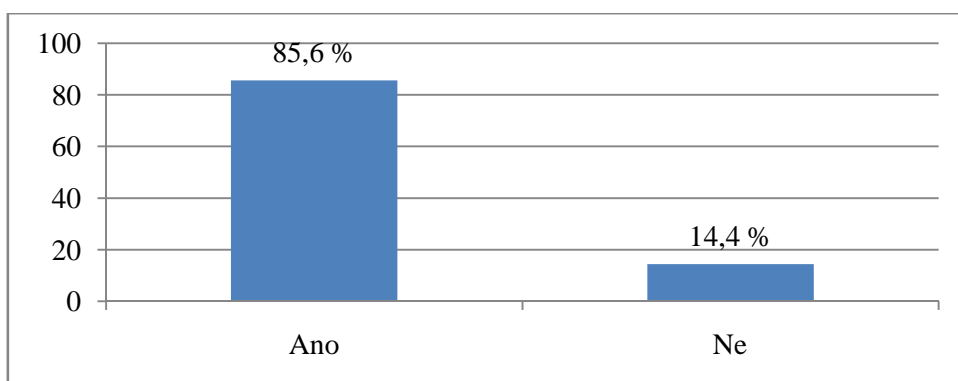
Graf č. 26: Spokojenost se zdravotní péčí



Zdroj: vlastní práce autorky

Graf č. 26 ukazuje, že 86,4 % dotazovaných je spokojeno se zdravotní péčí. 34 dotazovaných není spokojeno a chybí jim zde kvalitní zubař, kvalitní nemocnice, kvalitní dětský lékař, kvalitní obvodní lékař, psycholog, dietolog, rodinný lékař, manželská poradna, odborníci a plastický chirurg. (Příloha č. 43, 44)

Graf č. 27: Spokojenost s možností sportovního vyžití

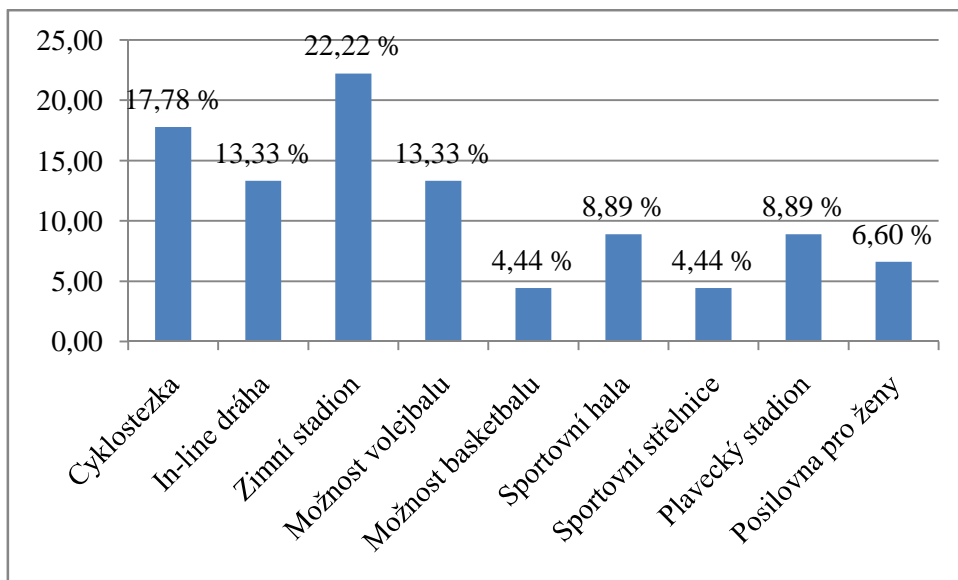


Zdroj: vlastní práce autorky

85,6 % respondentů je spokojeno s množstvím sportovních zařízení, což ukazuje graf č. 27. Nachází se zde sportovní areál Vodranty, je zde několik posiloven a možností cvičení různých druhů aerobního cvičení, lázně s bazénem. (Příloha č. 45). Přesto 36 dotazovaných spokojeno není. Chybí jim zde více cyklostezek, in-line dráha, zimní

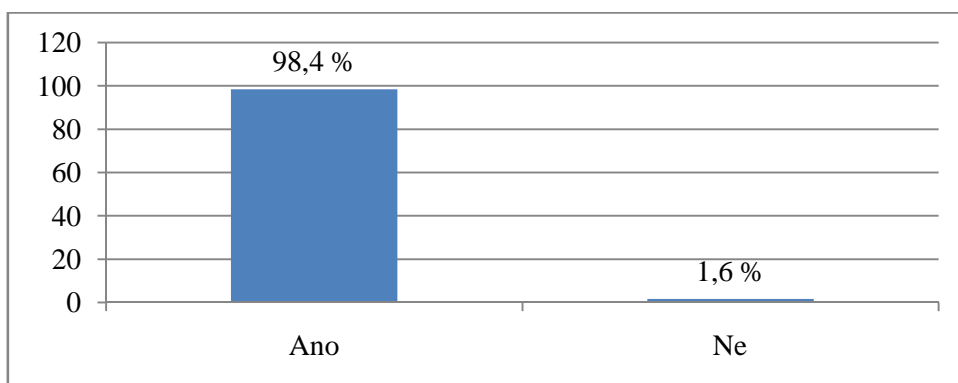
stadion, více možností volejbalu, basketbalu, dále pak sportovní hala, sportovní střelnice, plavecký stadion a posilovna zaměřená více pro ženy, což ukazuje graf č. 28. (Příloha č. 46)

Graf č. 28: Návrh na zlepšení



Zdroj: vlastní práce autorky

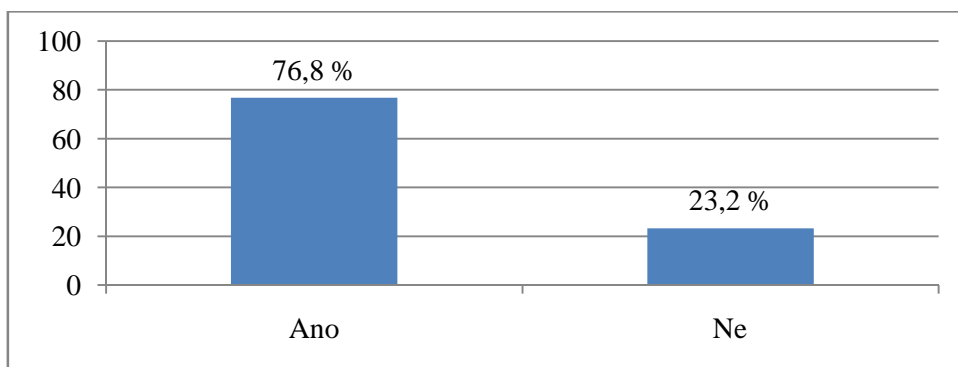
Graf č. 29: Spokojenost s počtem a kvalitou kadeřnických, kosmetických a podobných služeb



Zdroj: vlastní práce autorky

Z grafu č. 29 je patrné, že téměř všichni dotazovaní jsou spokojeni s počtem a kvalitou kadeřnických, kosmetických a podobných služeb. (Příloha č. 47). 4 dotazovaní by doporučovali více kadeřnických studií. (Příloha č. 48)

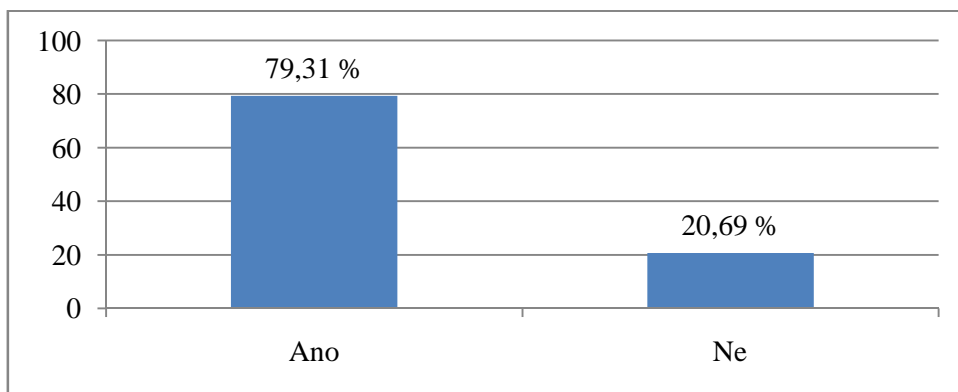
Graf č. 30: Spokojenost s místním kulturním životem



Zdroj: vlastní práce autorky

Graf č. 30 ukazuje, že více než $\frac{3}{4}$ respondentů je spokojeno s místním kulturním životem. (Příloha č. 49). 58 z nich spokojeno není. Chybí jim zde nejvíce koncerty, společenské akce, taneční zábavy, více divadelních představení, společenské tance, dále pak kluby pro střední věkovou kategorii, častější promítání v kině, výstavy a latinsko-americké tance. (Příloha č. 50)

Graf č. 31: Využívání místního pohostinství



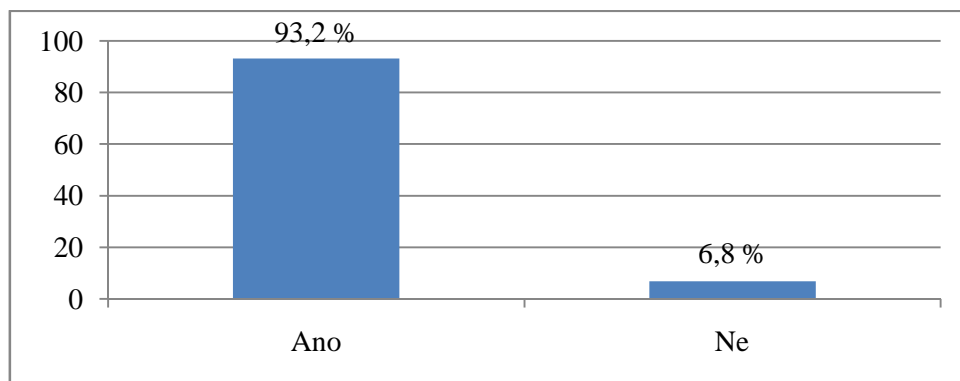
Zdroj: vlastní práce autorky

Graf č. 31 ukazuje, že téměř 80 % dotazovaných navštěvuje zdejší pohostinství, 48 respondentů tyto podniky nenavštěvuje. (Příloha č. 51)

Nejvíce respondentů navštěvuje Pizzerii Vyžlovka a restauraci Na Kuchyňce, nacházející se na náměstí. Dále jsou nejvíce navštěvovány cukrárny U Saidlů a U Nešpora. Dále Sportbar, Herna, Irish Pub, Amnesia, Caffé Viva, Kavárna Grand. Nejméně je

navštěvována restaurace Na Růžku, Česká koruna, Illy, Asia Bistro, restaurace Na Hřišti a Mamut. (Příloha č. 52)

Graf č. 32: Spokojenost s prací zastupitelstva

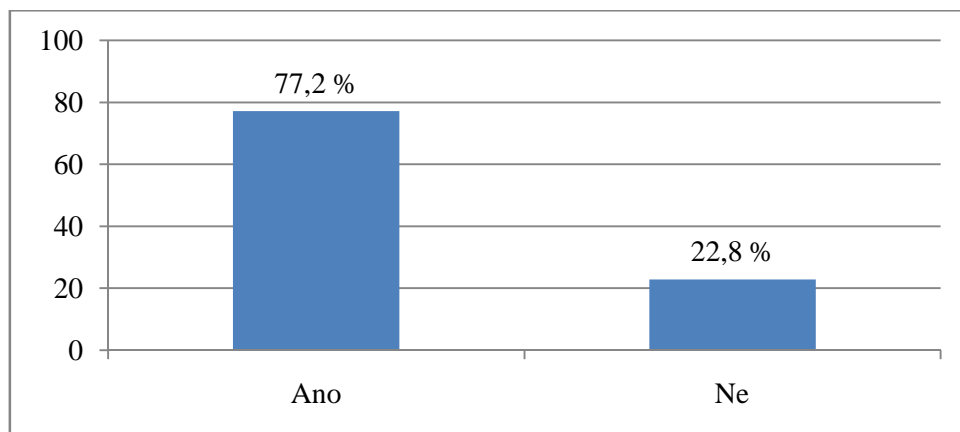


Zdroj: vlastní práce autorky

Z grafu č. 32 vyplývá, že více než 90 % dotazovaných je s prací zastupitelstva spokojeno. (Příloha č. 53)

17 občanů spokojeno není a 6 z nich by doporučili pro zlepšení zajistit větší úklid výkalů od psů, větší podporu místnímu orchestru a zvýšení aktivity pro růst pracovních míst. (Příloha č. 54)

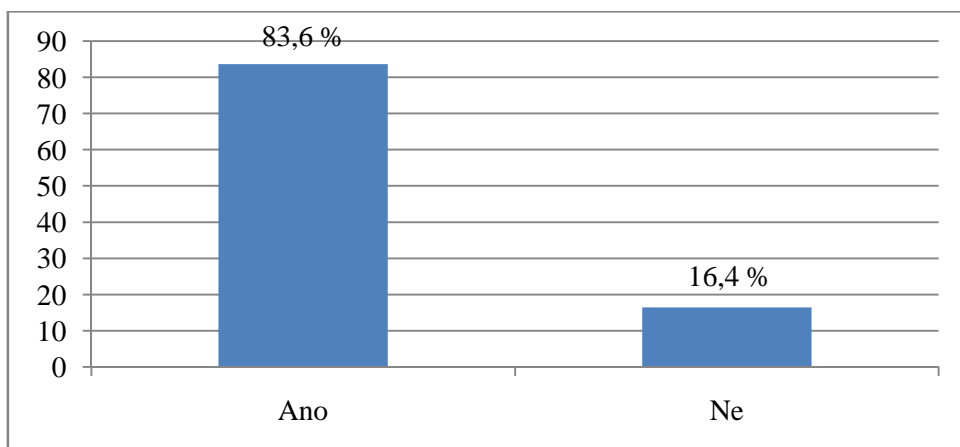
Graf č. 33: Spokojenost s prací místní policie



Zdroj: vlastní práce autorky

Graf č. 33 dokazuje, že 77,2 % respondentů je s prací místní policie spokojeno, 22,8 % respondentů spokojeno není. (Příloha č. 55)

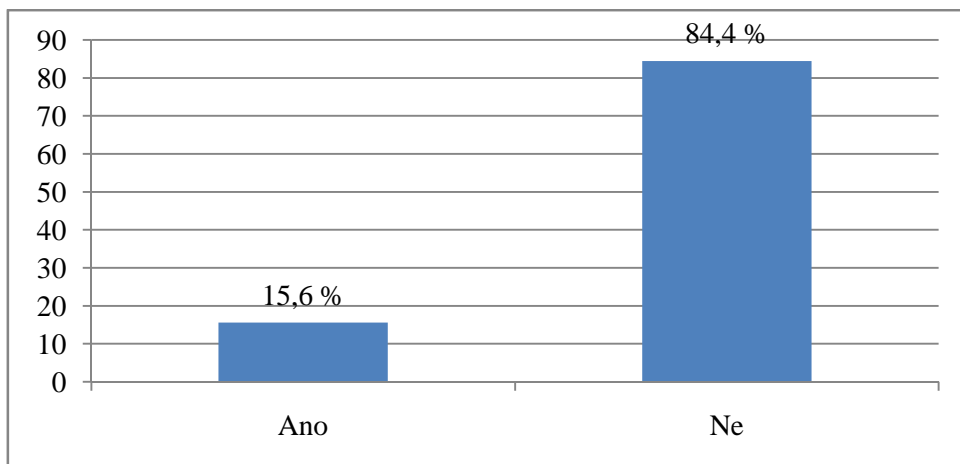
Graf č. 34: Spokojenost s životem ve městě Čáslav



Zdroj: vlastní práce autorky

Graf č. 34 dokazuje, že 83,6 % dotazovaných je spokojeno s životem v tomto městě, 16,40 % dotazovaných spokojeno není. (Příloha č. 56)

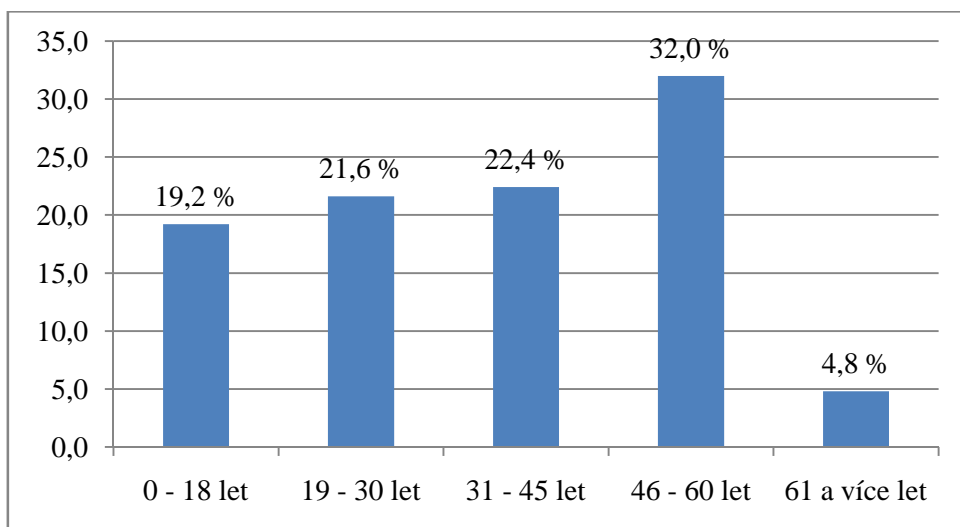
Graf č. 35: Úvaha o přestěhování



Zdroj: vlastní práce autorky

Graf č. 35 ukazuje, že téměř 85 % dotazovaných neuvažuje o přestěhování z tohoto města, více než 15 % dotazovaných o tomto kroku uvažuje. Lidé jsou s úrovní života v Čáslavi spokojeni, protože je zde dostatečné množství a úroveň obchodů, pohostinství, zdravotní a sociální péče, služeb, kultury, dopravy. Ale jako každé menší město je zde problém s prací. Proto lidé uvažují o přestěhování. (Příloha č. 57)

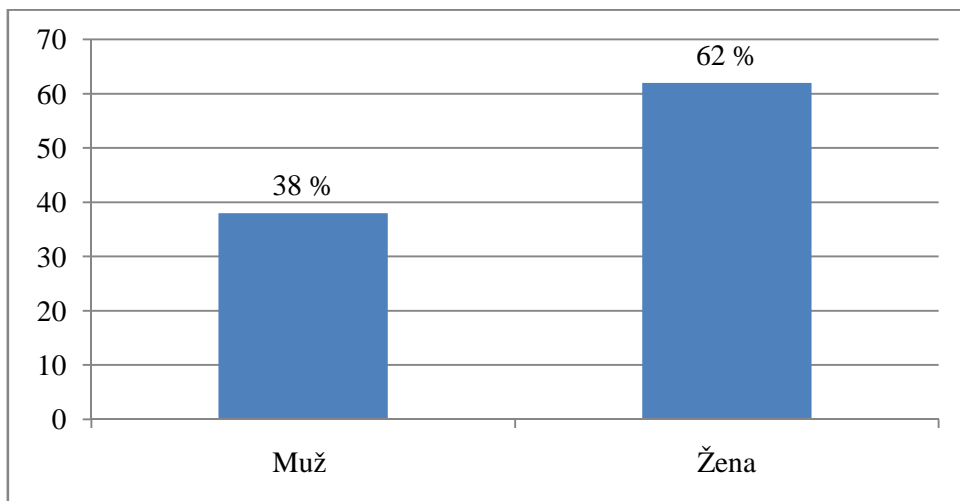
Graf č. 36: Věk respondentů



Zdroj: vlastní práce autorky

Z grafu č. 36 vyplývá, že tento dotazník vyplňovalo 32 % občanů ve věku 46-60 let, dále ve věku 31-45 let, poté ve věkové kategorii 19-30 let, dále ve věku 0-18 let (většinou studenti místního gymnázia a Střední pedagogické školy) a nejméně občané ve věku 61 a více let. (Příloha č. 61)

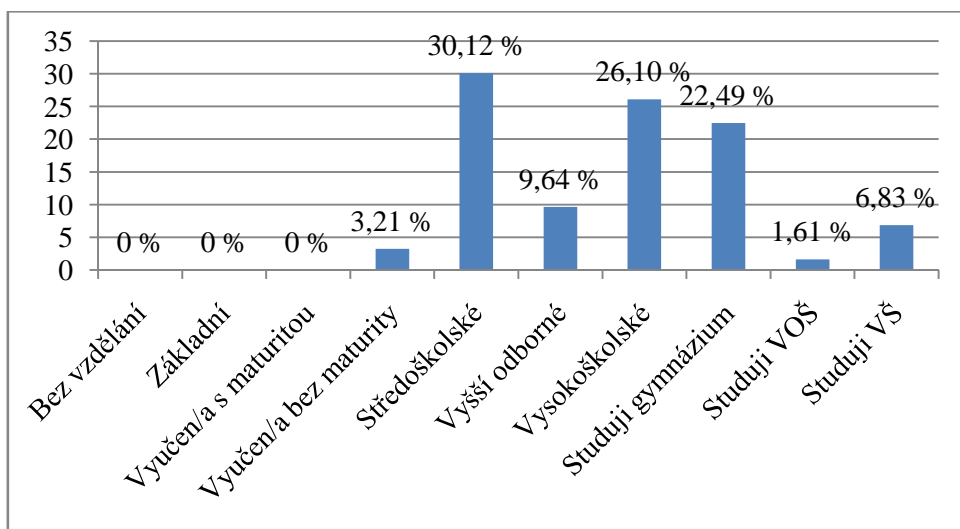
Graf č. 37: Pohlaví respondentů



Zdroj: vlastní práce autorky

Z grafu č. 37 vyplývá, že 62 % dotazníků vyplňovaly ženy, 38 % dotazníků vyplňovali muži. (Příloha č. 62)

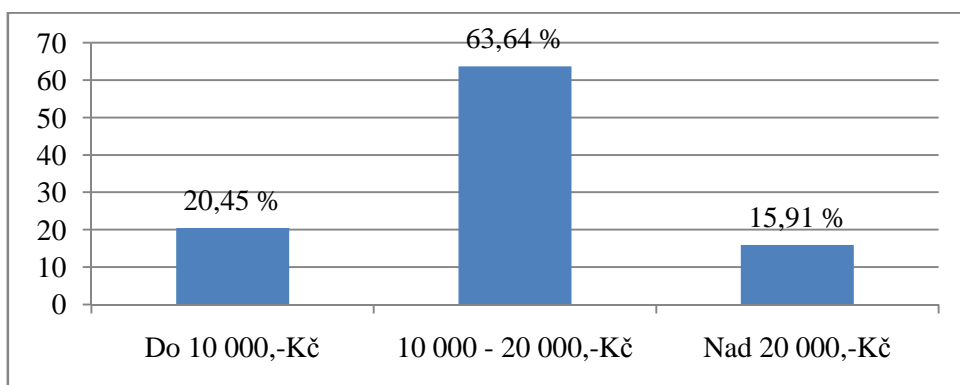
Graf č. 38: Vzdělání respondentů



Zdroj: vlastní práce autorky

Graf č. 38 ukazuje, že nejvíce dotazovaných mají středoškolské vzdělání, dále vysokoškolské vzdělání, vyšší odborné vzdělání a vyučení bez maturity. Část dotazovaných ještě studuje, a to gymnázium, vyšší odbornou školu či vysokou školu. Mezi dotazovanými se nenachází lidé bez vzdělání, se základním vzděláním a občané vyučení s maturitou. (Příloha č. 63)

Graf č. 39: Čisté měsíční příjmy respondentů



Zdroj: vlastní práce autorky

Čisté měsíční příjmy dotazovaných se nejvíce pohybují v rozmezí 10 000 – 20 000,-Kč, poté do 10 000,-Kč a 15,91 % dotazovaných má čisté měsíční příjmy větší než 20 000,-Kč, což dokazuje graf č. 39. (Příloha č. 64)

5.3 Návrhy a doporučení

Přesto, že téměř všichni obyvatelé města Čáslav jsou spokojeni se životem ve svém městě a místo svého bydliště by neměnili, tak i přesto se tu nalézají oblasti, se kterými občané nejsou úplně spokojeni a pro zkvalitnění úrovně života v tomto městě by si přáli určitá zlepšení či změny. Návrhy a doporučení z větší části vyplývají z dotazníkového šetření, kde měli dotazovaní prostor pro anonymní odpovědi, které se týkají výhod a “vad“ či návrhů pro zlepšení situace města Čáslav.

Zdravotnictví

Zdravotnictví je zde zastoupeno vlastní nemocnicí, poliklinikou a lékárnami. V místní nemocnici se občanům dostane základní zdravotní péče (běžné operace, porody, ...), ale v případě speciálních zákroků, musí obyvatelé do větších měst, např. operace očí na Oční klinice v Havlíčkově Brodě. Jistým řešením by bylo rozšíření zdejší nemocnice či přijetí specialistů, ale nejsem si jista, zda by to bylo po finanční stránce pro město únosné. Obyvatelé Čáslavi jsou, až na pár výjimek, se službami místní nemocnice spokojeni.

Co se týká místní polikliniky, tak zde nejsou lidé až tak spokojeni. Chybí zde kvalitní zubař, kvalitní dětský a obvodní lékař. Dále by obyvatelé byli více spokojeni, kdyby zde měl otevřenou praxi psycholog či dietolog.

Městská infrastruktura

a) stav silnic (chodníků), kruhové objezdy

Stav silnic a chodníků není v Čáslavi příznivý. Je zde nadměrný pohyb obyvatel a automobilů (autobusů i nákladních aut), což způsobuje rozpad místních chodníků a silnic.

Jsou zde také dvě kritická místa (křižovatky), kde dochází k dopravním nehodám a zácpám. Tento problém by vyřešila výstavba kruhového objezdu. Jedná se o křižovatku mezi ulicemi Masarykova, Jeníkovská, Chrudimská a křižovatku mezi ulicemi Chrudimská, Jablonského, Boženy Němcové. V letošním roce byla dokončena výstavba kruhového objezdu na Ostrém rohu (křižovatka mezi ulicemi Tylova, Pražská, Masarykova, Gen. Františka Moravce), což vylepšilo dopravní situaci zejména v ranních a odpoledních hodinách.

b) nádraží, budovy

V Čáslavi je železniční zastávka a k ní náleží nádražní budova, které je v dezolátním stavu a byla by zde vhodná nejen její celková rekonstrukce (co se týče technického stavu), ale také modernizace nádraží.

Dále se v Čáslavi nacházejí staré budovy, o které se nikdo nestará a tak chátrají. Jsou to většinou budovy, jejichž majitel na jejich opravu nemá finanční prostředky. Tudíž by bylo vhodné, aby se město postaralo o tento problém, budovu odkoupilo, zrekonstruovalo a našlo pro ně uplatnění nebo aby se hodně zchátralé budovy strhly.

c) životní prostředí

V Čáslavi se nachází hodně zeleně, stromů, květin a to jak v centru města, tak i na sídlištích a okrajích města. Ale starost a úprava o tyto prostranství není dostatečná. Radnice sice zřídila několik míst pro veřejně prospěšné pracovníky, ale jejich počet není dostatečný. Ve městě se v poslední době zvýšil počet nezaměstnaných (většinou bezdomovců, Romů), které by město mohlo na tyto práce zaměstnat a tím vyřešit jak problém starosti o „zelená“ prostranství, tak i problém nedostatku pracovních míst.

Dalším problémem životního prostředí v Čáslavi je místní skládka (umístěna na severozápadním okraji Čáslavi), která svými výpary znečišťuje životní prostředí. Jistým řešením by bylo úplné zrušení skládky nebo alespoň její postupná likvidace, která by zabezpečovala menší výpary a tím menší znečišťování životního prostředí.

d) centrum města

Čáslav má menší centrum města, kde se nacházejí různé obchody, restaurační zařízení a také je zde několik památek. Na náměstí se v dnešní době nacházejí dlažební kostky, které by potřebovaly alespoň částečnou rekonstrukci, stejně tak některé památky. Na náměstí je též možnost parkování, ale počet parkovacích míst není dostatečný.

Bezpečnost

V Čáslavi je dostatek policejních hlídek a je tu i dobrá spolupráce městské a státní policie. Byli tu i nainstalovány kamery, ale pouze v centru města a jeho blízkém okolí. Což sice chrání a hlídá centrum města, ale není to dostatečné pro celou Čáslav, ve které se v poslední době rozmohl vandalismus a zvýšil se počet výtržníků a rizikových skupin

(drogy, alkohol, automaty) především v řadách mladistvých. Takže by bylo třeba se více zaměřit a kontrolovat místa, kde se tyto skupiny obyvatel sdružují. Dalším problémem jsou malé pravomoci městské policie, tudíž ne vždy mohou policisté zasáhnout tak, jak je třeba.

Co se týče bezpečnosti na silnicích, tak řidiči zde často nedodržují povolenou rychlost 50 km/h. Řešením by zde bylo vybudování radaru. Alespoň na hlavních tazích ve městě.

Vnitřní správa

Město Čáslav se svými obyvateli v podstatě udržuje dobré vztahy a lidé jsou s prací zastupitelstva spokojeni. Ale přesto jsou zde dvě oblasti, ve kterých by bylo vhodné, aby zastupitelstvo zvýšilo svojí aktivitu. Tou první oblastí jsou větší postihy pro občany, kteří vlastní psa a neuklízí po něm výkaly. Což je problém celé Čáslavi. Také by tomu napomohlo nainstalování příslušných košů na sídlištích. Tou druhou, závažnější, oblastí je nedostatek pracovních míst.

Sociální oblast

Přesto, že se na Městském úřadě nacházejí různé úřady, chybí zde Sociální úřad, který by vykonával dohled nad problémy, které se ve městě dějí. Jedná se zejména o rozšiřování kriminality mezi mladistvými, ať už se jedná o vandalismus či o užívání drog či požívání alkoholu. Pro zlepšení situace by bylo vhodné zajistit projekty zaměřené na prevenci proti těmto druhům závislostí, také větší zajištění mimoškolních aktivit pro mladistvé. Tento problém se netýká pouze mladistvých, ale i dospělých obyvatel. Začínají se tu v pomalé míře rozšiřovat nezdravé mezilidské vztahy (šikana, rasismus, agresivita či alkoholismus).

Dalším problémem je zde přibývání nepřizpůsobivých obyvatel (jen za poslední rok zde přibylo 400 obyvatel romské národnosti), dále obyvatel nepřihlášených k trvalému pobytu a bez pracovního poměru a zvyšující se počet bezdomovců.

A v neposlední řadě je zde nedostatek pracovních míst, i kvalifikovaní lidé musí dojíždět za prací do větších měst. A je tu téměř nulové uplatnění pro absolventy škol.

Školství

Co se týče oblasti školství, tak ta je v Čáslavi dostatečně zajištěná. Tedy kromě počtu míst v mateřských školách a úplnou absencí jeslí. Jsou tu celkem 4 MŠ (MŠ Čeplov Jahodová, MŠ Čáslav - Středisko bojovníků za svobodu, MŠ Čáslav – Středisko R. Těsnohlídka, MŠ Čáslav – Středisko Masarykova). Čáslav sice není velké město, ale nachází se zde v tomto období stále více dětí, které nemohou být umístěny do MŠ a do jeslí, z důvodu nedostatku míst. Ideálním řešením by bylo zřídit další mateřskou školu a zřídit alespoň jedny jesle nebo alespoň navýšit počet míst v MŠ a s tím i počet pracovníků, což by částečně mohlo vyřešit nedostatek pracovních míst ve městě.

Kromě těchto vážných problémů jsou zde i méně závažné problémy, které není až tak těžké odstranit. Jedná se o lepší vybavení místních škol a také o domluvu některým vyučujících ohledně jejich způsobů vyučování a chování.

Sportovní oblast

Nejvíce sportovních možností je pod záštitou sportovního areálu Vodranty. Jsou zde dvě fotbalové hřiště, tenisové kurty (na zimu se staví nafukovací hala v areálu J. Kratochvílové), letní koupaliště (otevřené červen – září, což není zcela dostačující, jelikož většinou už je teplé počasí od května), Městské lázně a další menší sportoviště. Také některé místní školy propůjčují (pronajímají) svá sportoviště občanům, zejména na aerobic, volejbal či basketbal, ale není to pro místní obyvatele dostatečné. Zdálo by se, že je tu dostatek prostoru pro sportování, ale není tomu tak. Je zde pouze jedna cyklostezka, což je nevyhovující pro místní obyvatele, jelikož je v blízkosti krásné okolí se spoustou památek a více cyklostezek by zajistilo jejich větší návštěvnost. Také zde není žádná inline dráha, kterou by z největší pravděpodobností využívali hlavně mladí občané, což by také mohlo mít vliv na změnu trávení volné času mladistvých.

Co se týče sportování v zimě, tak to je zde téměř nemožné, protože je zde úplná absence zimního stadionu. Jehož výstavba by jistě byla finančně náročná, ale našla by zde své uplatnění. V dnešní době, pokud je dostatečný mráz, lidé bruslí na Podměstském rybníku, jelikož nejbližší zimní stadion se nachází v Kutné Hoře (11 km) a Kolíně (20 km).

Kultura

Jak divadlo, tak místní kino nesplňují svojí četností požadavky místních obyvatel. Jsou zde promítány filmy srovnatelné s kiny ve větších městech, ale promítání probíhá pouze několikrát týdně, stejně tak je to s programem v divadle. Co se týče další kulturních akcí, tak ty jsou zde ojedinělé. Pro zlepšení kulturního života by bylo vhodné zvýšit počet koncertů, tanečních zábav, výstav a např. ještě zavedení tanečních lekcí (latinsko-americké tance), jsou zde pouze základní taneční kurzy.

Co se týká interiéru kina, tak by byla vhodná rekonstrukce. Je zde vše zastaralé, původní. Jedná se zejména o změnu sedadel v kině, která nejsou pohodlná a také o vizuální vzhled kina.

Služby

a) obchody

V Čáslavi jsou zastoupeny téměř všechny typy obchodů. Většina obchodů se nachází v centru města. Ale i přesto místním obyvatelům některé typy obchodů chybí. Jedná se zejména o obchody s oděvy. Těchto obchodů je tu dostatek, ale jedná se především o obchody s vietnamským zbožím. Také je tu nedostatek obchodů se značkovým zbožím, obchodu se sportovním zbožím a s obuví. Je v jedné části města výstavba obchodního centra Tesco, která by zlepšila situaci v této oblasti. Nejbližší obchodní centra se nacházejí v Kolíně či v Pardubicích.

Dalším problémem je otevírací doba obchodů. Většina obchodů má otevírací dobu do 17 hodin, v sobotu do 12 hodin, (kromě večerek a supermarketů, diskontů – Penny, Lidl, Billa), což je nevýhodné pro občany, kteří nepracují přímo ve městě, nebo z jiných důvodů jim tato otevírací doba nevyhovuje. Tento problém by byl taky vyřešen výstavbou obchodního centra.

b) cestovní ruch, ubytovací zařízení

Čáslav a její okolí nabízí mnoho možností cestování a poznávání města a jeho okolí. Jsou zde různé památky a přírodní úkazy, ale v Čáslavi není mnoho možností ubytování. Takže by bylo vhodné navýšit kapacitu ubytovacích zařízení, prostory v centru města na to jsou.

6. Závěr

Rozvoj každého území záleží především na chování příslušné instituce, která jej spravuje. Ta má v kompetenci výběr oblastí a projektů rozvoje a především to, jak vysoké finanční prostředky tyto projekty vyžadují.

Předložená diplomová práce je rozdělena do 2 částí. První (teoretická) část se zabývala obecnými pojmy, týkající se veřejné správy, obcí, rozvoje obcí, veřejnými financemi, regionální politiky a také charakteristikou města Čáslav. Druhá (praktická) část se zabývala přímo rozvojem města Čáslav. Doplnujícím prvkem této práce bylo dotazníkové šetření, pomocí kterého došlo ke zjištění spokojenosti místních obyvatel s úrovní života v Čáslavi. Data a informace, sloužící k analýzám, byly získávány především ze zpráv o hospodaření města. Statistické analýzy v letech 2005 – 2010 udávají obecný přehled o příjmech, přijatých dotacích a výdajích města Čáslav. Plnění rozpočtu, jak z pohledu příjmů, tak z pohledu výdajů, se podařilo plnit průměrně téměř na 150 %. Rozpočty v jednotlivých letech nebyly vyrovnané, tzn., že skutečné příjmy nekryly skutečné výdaje a naopak. Přebytkový rozpočet nastal v letech 2005, 2007 a 2008, a to především z důvodu přijatých dotací, pronájmem a prodejem bytového hospodářství či pronájmu skládky. Schodkový rozpočet nastal v letech 2006, 2009 a 2010, a to z důvodů investic do místních komunikací, rekonstrukce nemocnice, bytového hospodářství (práce v areálu Prokopa Holého), na sociální dávky, na dopravní územní obslužnosti (nákup 5 ks nízkopodlažních autobusů) či na místní správu. Nejvyšší příjmy byly přijaty v letech 2008 a 2009, nejvyšší výdaje byly vynaloženy v letech 2009 a 2010 a nejvyšší dotace byly přijaty v letech 2007 a 2010.

Další část práce se zabývala výší jednotlivých oblastí výdajů. Nejvíce vynaložených výdajů si vyžádala sociální oblast. Tyto výdaje se týkaly především sociálních dávek, sociálního poradenství, zajištění provozu zařízení Anima či Klubu a Domova důchodců. Téměř stejně vysoké výdaje byly vynaloženy na hospodářství, především na výstavbu bytového fondu v areálu Prokopa Holého a výstavby nových bytových jednotek v ulici Přemysla Otakara II. Tyto výdaje byly posléze vyrovnány příjmy z prodeje či pronájmu nemovitostí.

Z dotazníkového šetření vyplynulo, že místní obyvatelé jsou spokojeni se životem v Čáslavi. Jen malé procento obyvatel uvažuje o přestěhování nebo má výhrady

k některým oblastem – sport, zdravotnictví, sociální oblasti, doprava, školství, správa či k práci městské policie.

Přesto, že Čáslav patří mezi menší města v ČR, tak je zde vše, co člověk k uspokojivému způsobu života potřebuje. Je zde zastoupeno mateřské, základní, odborné, střední i vyšší vzdělání. Většina škol umožňuje i mimoškolní aktivity v podobě různých kurzů, ať už tělovýchovných či uměleckých. Ve velmi blízké vzdálenosti od Čáslavi se nachází sportovní areál Vodranty, který nabízí fotbalová hřiště, atletický ovál, tenisové kurty (v zimě je postavena nafukovací hala), Městské lázně (krytý bazén, sauna, pára), letní koupaliště a nyní nově vytvořený skate park a hřiště na pétanque. Možnost sportování nabízejí i místní školy, které pronajímají své tělocvičny pro kolektivní sporty (košíková, volejbal, aerobic). Je zde i několik posiloven. Jediné, co zde chybí je zimní stadion a také dnes velmi oblíbená in-line dráha a více cyklostezek. Kulturní život je zde zajištěn kinem (promítání několikrát týdně), divadlem (program několikrát měsíčně), muzeem (kde se nacházejí různé expozice a probíhají zde výstavy), knihovnou (která nabízí kromě výpůjček knih, studovnu i pořádání přednášek a literárně – dramatických pořadů s hudbou) či různými spolky. V Čáslavi se nachází také velké množství restauračních zařízení, ať už se jedná o restaurace, pizzerie, bary, kavárny, cukrárny či bistra. Zdravotní péče je poskytována Městskou nemocnicí a poliklinikou, které zajišťují základní zdravotní péči. Pro obyvatele důchodového věku či pro dlouhodobě nemocné obyvatele, je zde Domov a Klub důchodců či zařízení Anima. Jelikož je Čáslav menší město, není zde vysoký výskyt pracovních příležitostí a lidé musejí často dojíždět do vzdálenějších měst (nejvíce do Kutné Hory, Kolína, Pardubic, Prahy), což je ulehčené tím, že je zde vlakové i autobusové nádraží a spoje jezdí velmi často. Doprava je ve městě zajištěna městskou hromadnou dopravou. Kolem Čáslavi je vystaven obchvat, který odlehčil dopravě, která předtím vedla přes město, a z tohoto důvodu docházelo ke zhoršování stavu silnic.

Město Čáslav se snaží o zvelebování a rozvoj svého území. Toho dosahuje prostřednictvím dotací, které získává většinou z Regionálního operačního programu Střední Čechy. Tyto dotace nestačí na rozvoj města, tudíž město čerpá finanční prostředky i z vlastních zdrojů. V posledních letech zde docházelo k mnoha rekonstrukcím a výstavbám. Byly rekonstruovány místní silnice a chodníky, školní jídelna na Základní škole Náměstí, došlo k digitalizaci kina Miloše Formana, k rekonstrukci sportovního areálu Vodranty a mezi největší rekonstrukce patří bezesporu rekonstrukce Městské nemocnice a

Dusíkova divadla. Rekonstrukce nemocnice začala opravou střechy, poté opravou obou křídel, kde se nachází budova Léčebny dlouhodobě nemocných a nejvýznamnější částí rekonstrukce bylo pořízení počítačové tomografie, její pomocí došlo ke zkvalitnění a zrychlení diagnostiky pacienta. Neméně významnou rekonstrukcí pro město je i rekonstrukce Dusíkova divadla, kde bude přistavena část divadla, která má sloužit jako malá scéna a také dojde k rekonstrukci sociálního zařízení a přestavba provozního zázemí. Další významnou částí rozvoje města Čáslav bylo vybudování dalších bytových jednotek, výstavba nových dětských hřišť či výstavba kruhového objezdu na Ostrém rohu, který umožnil bezpečnější provoz.

Ve městě Čáslav došlo v posledních letech k vysokému nárůstu přistěhovalců vietnamské a romské národnosti (jen za poslední rok zde přibylo 400 Romů). Vietnamští obyvatelé zde vlastní obchody s oblečením, potravinami či s občerstvením, což nevyhovuje místním obyvatelům a upřednostnili by obchody občanů české národnosti. Také se zde zvýšila kriminalita mladistvých. Stále více mladistvých nachází zálibu v drogách či alkoholu. Tuto situaci by vylepšilo pořádání seminářů s danou problematikou, zřízení Sociálního úřadu, který by měl na starost tuto ohroženou skupinu obyvatel či vyšší kontrolu míst, kde se tyto skupiny obyvatel scházejí, místní policií.

Na základě zjištěných informací se domnívám, že město Čáslav má dobré předpoklady pro další rozvoj. Zásahu na tom má jak Městský úřad, tak i místní obyvatelé, které se svými silami snaží o zvelebování města.

7. Seznam literatury

- [1] BUBENÍČEK, Václav, ČMEJREK, Jaroslav, LUHANOVÁ, Markéta. *Politika v regionálním rozvoji – úvod do studia*. Praha: ČZU, 2004. 162 s. ISBN 80-213-1157-6.
- [2] ČMEJREK, Jaroslav, KOPŘIVA, Radek. *Základy veřejné správy*. Praha: ČZU, 2007. 126 s. ISBN 978-80-213-1626-3.
- [3] DOČKAL, Vladimír, HAVLÍK, Vratislav, KOZLOVÁ, Michaela, VERNER, Pavel. *Regionální politika EU a naplňování principu partnerství, případová studie ČR, Německa, Francie a Slovinska*. Brno: Masarykova univerzita, 2006. 153 s. ISBN 80-210-4012-2.
- [4] FISCHER, Jakub, HINDLS, Richard, HRONOVÁ, Stanislava, SEGER, Jan. *Statistika pro ekonomy*. Praha: Professional Publishing, 2007. 420 s. ISBN 978-80-86946-43-6.
- [5] GIDDENS, Anthony. *Sociologie*. Praha: Polity Press, 1997. 392 s. ISBN 80-7203-124-4.
- [6] HUDEČKOVÁ, Helena, LOŠŤÁK, Michal, ŠEVČÍKOVÁ, Adéla. *Regionalistika, regionální rozvoj a rozvoj venkova*. Praha: ČZU, 2006. 189 s. ISBN 80-213-1413-3.
- [7] HUDEČKOVÁ, Helena, ZAGATA, Lukáš. *Sociologie a její aplikace ve veřejné správě*. Praha: ČZU, 2007. 143 s. ISBN 978-80-213-1637-9.
- [8] JETMAR, Marek, PEKOVÁ, Jitka, PILNÝ, Jaroslav. *Veřejná správa a finance veřejného sektoru*. 2. přepracované vydání. Praha: Nakladatelství ASPI, 2005. 555 s. ISBN 80-7357-052-1.
- [9] KÁBA, Bohumil, SVATOŠOVÁ, Libuše. *Statistické metody II*. Vydání první. Praha: ČZU, 107 s. ISBN 978-80-213-1736-9.
- [10] Kolektiv autorů. *Úvod do regionálních věd a veřejného sektoru*. Plzeň: Vydavatelství a nakladatelství Aleš Čeněk, s. r. o., 2004. 455 s. ISBN 80-86473-80-5.
- [11] MARKOVÁ, Hana. *Finance obcí, měst a krajů*. Praha: Nakladatelství ORAC, 2000. 190 s. ISBN 80-86199-23-1.
- [12] Ministerstvo pro místní rozvoj ČR. *Nová regionální politika*. Praha. 91 s. ISBN 80-903064-1-1.

- [13] PEKOVÁ, Jitka. *Hospodaření a finance územní samosprávy*. Vydání první. Praha: Management Press, 2004. 375 s. ISBN 80-7261-086-4.
- [14] PEKOVÁ, Jitka. *Hospodaření obcí a rozpočet*. Praha: Codex Bohemia, 1997. 289 s. ISBN 80-85963-34-5.
- [15] PEKOVÁ, Jitka. *Místní rozpočty*. Praha: VŠE, 1997. 253 s. ISBN 80-7079-704-5.
- [16] PEKOVÁ, Jitka. *Veřejné finance – úvod do problematiky*. 3. přepracované vydání. Praha: Nakladatelství ASPI, 2005. 527 s. ISBN 80-7357-049-1.
- [17] PEKOVÁ, Jitka, PILNÝ, Jaroslav. *Veřejná správa a finance*. Praha: Codex Bohemia, 1998. 302 s. ISBN 80-85963-85-X.
- [18] PROVAZNÍKOVÁ, Romana. *Financování měst, obcí a regionů, teorie a praxe*. Praha: Grada Publishing, 2007. 280 s. ISBN 978-80-247-2097-5.
- [19] ŘEZANKOVÁ, Hana. *Analýza dat z dotazníkových šetření*. První vydání. Praha: Professional Publishing, 2007. 212 s. ISBN 978-80-86946-49-8.
- [20] ŽEHROVÁ, Jana. *Finance*. Praha: ČZU, 2008. 207 s. ISBN 978-80-213-1692-8.

Zákony:

- [21] Zákon č. 128/2000 Sb., o obcích

Internetové zdroje:

- [22] Český statistický úřad [online]. [cit. 2011 – 10 - 15]. Dostupné z WWW: <<http://www.czso.cz>>.
- [23] Euroskop [online]. [cit. 2010 – 04 – 22]. Dostupné z WWW: <<http://www.euroskop.cz/8948/sekce/regionalni-politika/>>
- [24] Městský úřad Čáslav [online]. [cit. 2011 – 09 - 15]. Dostupné z WWW: <<http://www.meucaslav.cz>>
- [25] Ministerstvo pro místní rozvoj [online]. [cit. 2010 – 04 - 25]. Dostupné z WWW: <<http://www.mmr.cz/Regionalni-politika>>
- [26] Strukturální fondy [online]. [cit. 2010 – 04 - 30]. Dostupné z WWW: <<http://www.strukturalni-fondy.cz/Informace-o-fondech-EU>>

Interní zdroje:

- [27] interní materiály Městského úřadu Čáslav

8. Přílohy

Seznam příloh:

Příloha č. 1: Seznam zkratk

Příloha č. 2: Mapy města Čáslav

Příloha č. 3: Příjmy v roce 2005 v tis. Kč

Příloha č. 4: Příjmy v roce 2006 v tis. Kč

Příloha č. 5: Příjmy v roce 2007 v tis. Kč

Příloha č. 6: Příjmy v roce 2008 v tis. Kč

Příloha č. 7: Příjmy v roce 2009 v tis. Kč

Příloha č. 8: Příjmy v roce 2010 v tis. Kč

Příloha č. 9: Výdaje v roce 2005 v tis. Kč

Příloha č. 10: Výdaje v roce 2006 v tis. Kč

Příloha č. 11: Výdaje v roce 2007 v tis. Kč

Příloha č. 12: Výdaje v roce 2008 v tis. Kč

Příloha č. 13: Výdaje v roce 2009 v tis. Kč

Příloha č. 14: Výdaje v roce 2010 v tis. Kč

Příloha č. 15: Výdaje v jednotlivých oblastech v letech 2005 – 2010 v tis. Kč

Příloha č. 16: Výdaje na bezpečnost v letech 2005 – 2010 v tis. Kč

Příloha č. 17: Výdaje na dopravu v letech 2005 – 2010 v tis. Kč

Příloha č. 18: Výdaje na rozvoj městav letech 2005 – 2010 v tis. Kč

Příloha č. 19: Výdaje na městskou infrastrukturu v letech 2005 – 2010 v tis. Kč

Příloha č. 20: Výdaje na vnitřní správu v letech 2005 – 2010 v tis. Kč

Příloha č. 21: Výdaje na pokladní správu v letech 2005 – 2010 v tis. Kč

Příloha č. 22: Výdaje na školství v letech 2005 – 2010 v tis. Kč

Příloha č. 23: Výdaje na kulturu v letech 2005 – 2010 v tis. Kč

Příloha č. 24: Výdaje na sport v letech 2005 – 2010 v tis. Kč

Příloha č. 25: Výdaje na hospodářství v letech 2005 – 2010 v tis. Kč

Příloha č. 26: Výdaje na zdravotnictví v letech 2005 – 2010 v tis. Kč

Příloha č. 27: Výdaje na sociální oblast v letech 2005 – 2010 v tis. Kč

Příloha č. 28: Dotazník

Příloha č. 29: Struktura respondentů podle trvalého bydliště

Příloha č. 30: Délka trvalého bydliště respondentů

- Příloha č. 31: Místo zaměstnavatele (školy)**
- Příloha č. 32: Doprava do zaměstnání (školy) nad 20 km**
- Příloha č. 33: Doprava za prací (studiem)**
- Příloha č. 34: Typ bydlení**
- Příloha č. 35: Místo nákupu potravin**
- Příloha č. 36: Místo nákupu předmětů osobní potřeby**
- Příloha č. 37: Spokojenost s počtem obchodů**
- Příloha č. 38: Absence obchodů**
- Příloha č. 39: Spokojenost s množstvím školních zařízení**
- Příloha č. 40: Absence druhu školy**
- Příloha č. 41: Spokojenost s úrovní školních zařízení**
- Příloha č. 42: Návrhy na zlepšení a zkvalitnění**
- Příloha č. 43: Spokojenost se zdravotní péčí**
- Příloha č. 44: Absence lékařů**
- Příloha č. 45: Spokojenost s možností sportovního vyžití**
- Příloha č. 46: Návrhy na zlepšení sportovního vyžití**
- Příloha č. 47: Spokojenost s počtem a kvalitou kadeřnických, kosmetických a podobných služeb**
- Příloha č. 48: Návrhy na zlepšení kadeřnických, kosmetických a podobných služeb**
- Příloha č. 49: Spokojenost s místním kulturním životem**
- Příloha č. 50: Absence kultury**
- Příloha č. 51: Návštěvnost místního pohostinství**
- Příloha č. 52: Nejčastěji navštěvované pohostinství**
- Příloha č. 53: Spokojenost s prací zastupitelstva**
- Příloha č. 54: Doporučení pro zlepšení práce zastupitelstva**
- Příloha č. 55: Spokojenost s prací místní policie**
- Příloha č. 56: Spokojenost s životem ve městě**
- Příloha č. 57: Úvaha o přestěhování**
- Příloha č. 58: Výhody města**
- Příloha č. 59: Nevýhody města**
- Příloha č. 60: Návrhy pro zlepšení**
- Příloha č. 61: Věk respondentů**

Příloha č. 62: Pohlaví respondentů

Příloha č. 63: Vzdělání respondentů

Příloha č. 64: Čisté měsíční příjmy respondentů

Příloha č. 1: Seznam zkratk

DPH – Daň z přidané hodnoty

FO – Fyzická osoba

PO – Právnická osoba

ŘP – Řidičský průkaz

VPS – Všeobecná pokladní správa

KÚ – Krajský úřad

SR – Státní rozpočet

BH – Bytové hospodářství

BF – Bytový fond

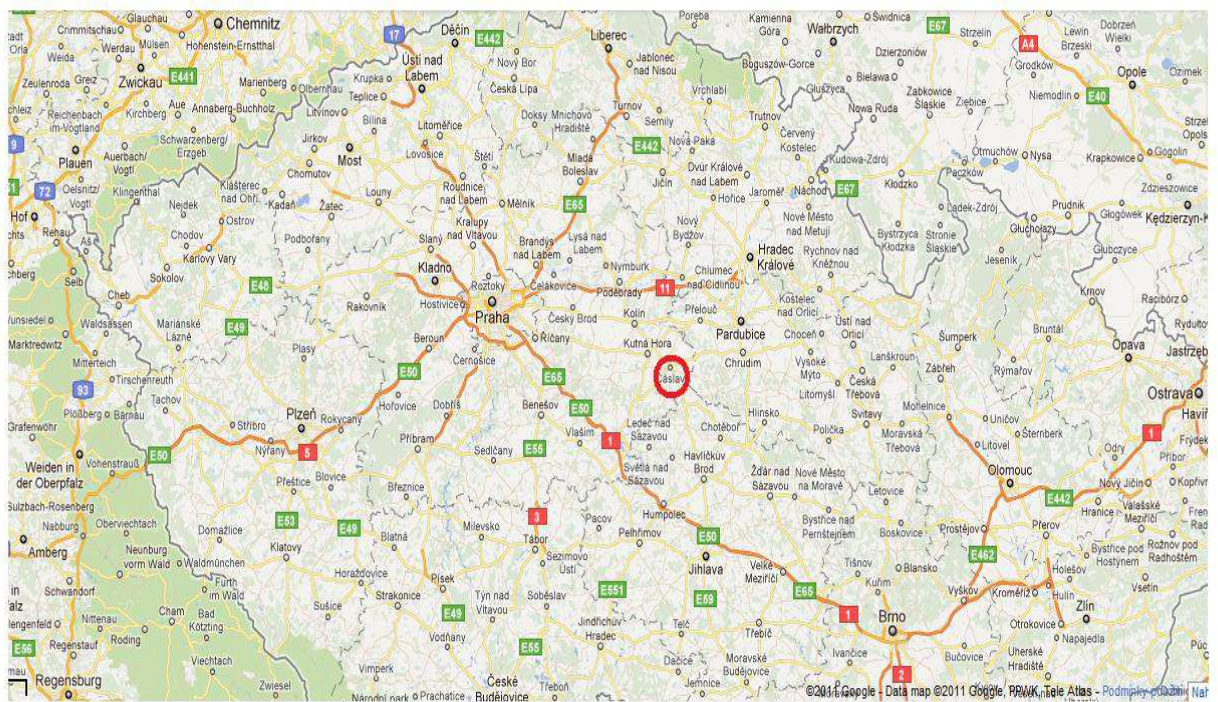
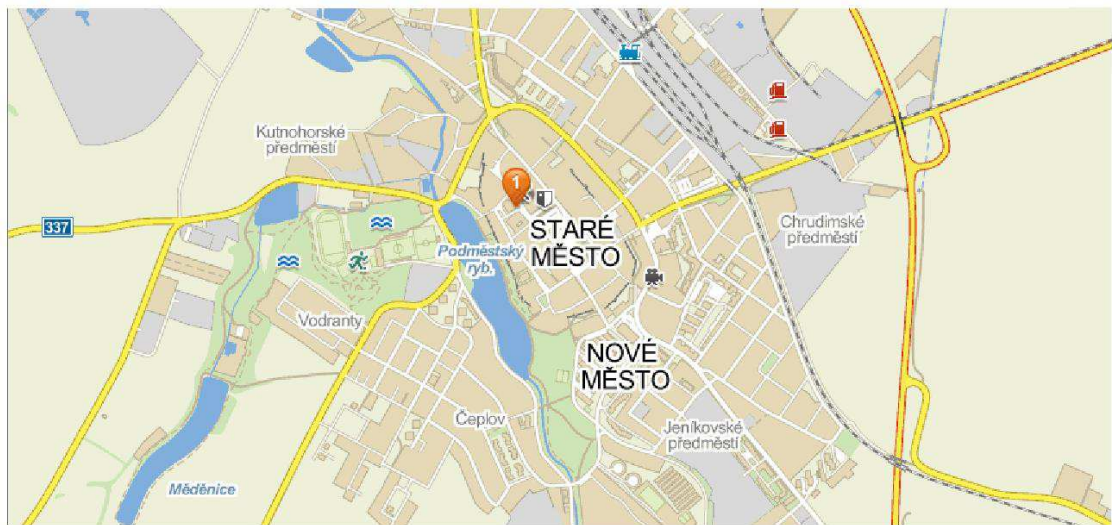
NRP – Národní rozvojový plán

RPS – Rámcová podpora společenství

EU – Evropská unie

ČR – Česká republika

Příloha č. 2: Mapy města Čáslav



Příloha č. 3: Příjmy v roce 2005 v tis. Kč

PŘÍJMY	2005		
	Schválené příjmy	Skutečnost	VH
Daň FO - závislá činnost	14 000,00	15 322,33	1 322,33
Daň FO - samostatná činnost	7 300,00	7 934,03	634,03
Daň PO	13 000,00	16 347,84	3 347,84
Daň PO za obce		10 578,12	10 578,12
DPH	21 000,00	25 713,42	4 713,42
Popl. za znečišť. ovzduší		4,70	4,70
Popl. za vynětí půdy		3,10	3,10
Popl. za uložení odpadu			
Popl. za likv. kom. odpadu	4 000,00	3 782,20	- 217,80
Popl. ze psů	140,00	189,05	49,05
Ppl. za užív. veř. prostoru	800,00	523,16	- 276,84
Poplatek ze vstupného	45,00	34,35	- 10,65
Poplatek za povolení k vjezdu	800,00	1 053,20	253,20
Popl. za výherní hrací přístroje	1 300,00	1 204,53	- 95,47
Odvod výtěžku z loterií	826,49	696,81	- 129,68
Kultura			
Příjmy za zkoušky - ŘP			
Ostatní příjmy (ryb. lístky)			
Správní poplatky	3 000,00	5 750,61	2 750,61
Daň z nemovitostí	4 600,00	5 180,16	580,16
Splátky půjček od obyv., PO		1 860,84	1 860,84
Neinv. příj. dotace z VPS, KÚ	806,01	649,00	- 157,01
Neinvest.příj. dotace ze SR	62 038,80	67 138,80	5 100,00
Ostat. neinv. dotace ze SR	199,40	1 846,10	1 646,70
Neinv. dotace od KÚ			0,00
Neinvest. dotace od obcí	1 008,97	1 380,40	371,43
Invest. dotace od KÚ			
Ostatní inv. dotace ze SR			
Pronájem pozemků	400,00	669,24	269,24
Prodej pozemků		21 232,92	21 232,92
Inv. dotace z VPS, krajů	28 842,80	28 800,00	- 42,80
Ostatní škol. (sponzor. dar)			0,00
Inv. dot. ze st. f. roz. bydlení			0,00
Inv. dotace ze stát. fondu		132,09	132,09
Lesní hospodářství			
Pronájem autobus. nádraží	410,00	410,00	0,00
Základní školství			

Ostatní školství			
Základní umělecká škola			
Noviny			
Dusíkovo divadlo			
Dům dětí a mládeže			
Inženýrské sítě			
Přij. příspěvky na silnice		24,00	24,00
Příjmy za noviny		266,29	266,29
Pronájem sport. zařízení		1 017,76	1 017,76
Pronáj., prodej BH	28 721,00	29 204,70	483,70
Prodej BF			
Ostatní pronájem			
Prodej nemovitostí	4 500,00	4 650,00	150,00
Nemocnice		40,00	40,00
Veřejné osvětlení		31,80	31,80
Popl. za hrobová místa		85,44	85,44
Komunální služby			
Ochrana ovzduší			
Odpady			
Ochrana životního prostředí			
Vratky transferů			
Ostatní služby		55,61	55,61
Pronájem skládky	7 671,00	18 884,09	11 213,09
Skládkovné	13 000,00	12 632,69	- 367,31
Přísp. sociální péče		4,12	4,12
Služby MP	200,00	163,81	- 36,19
Sankční platby MP			0,00
Správa	1 000,00	1 394,60	394,60
Úroky, prodej akcií		3 890,90	3 890,90
Finanční vypoř. min. let		101,64	101,64
Ostatní sankční platby			
Domov důchodců	387,00	387,00	0,00
CELKEM	219 996,47	291 271,45	71 274,98

Zdroj: Městský úřad Čáslav, zpracování: vlastní práce autorky

Příloha č. 4: Příjmy v roce 2006 v tis. Kč

PŘÍJMY	2006			
	Schválené příjmy	Skutečnost	VH	Rozdíl 06-05
Daň FO - závislá činnost	14 500,00	15 517,90	1 017,90	500,00
Daň FO - samostatná činnost	8 000,00	3 607,81	- 4 392,19	700,00
Daň PO	15 000,00	16 902,26	1 902,26	2 000,00
Daň PO za obce		15 291,64	15 291,64	0,00
DPH	23 500,00	27 285,07	3 785,07	2 500,00
Popl. za znečišť. ovzduší		13,30	13,30	0,00
Popl. za vynětí půdy		25,05	25,05	0,00
Popl. za uložení odpadu				
Popl. za likv. kom. odpadu	4 000,00	3 776,60	- 223,40	0,00
Popl. ze psů	160,00	195,20	35,20	20,00
Ppl. za užív. veř. prostoru	800,00	454,20	- 345,80	0,00
Poplatek ze vstupného	40,00	23,71	- 16,29	- 5,00
Poplatek za povolení k vjezdu	900,00	1 208,17	308,17	100,00
Popl. za výherní hrací přístroje	1 200,00	1 219,17	19,17	- 100,00
Odvod výtěžku z loterií	803,72	698,74	- 104,98	- 22,77
Kultura				
Příjmy za zkoušky - ŘP				
Ostatní příjmy (ryb. lístky)				
Správní poplatky	5 000,00	6 047,41	1 047,41	2 000,00
Daň z nemovitostí	4 500,00	5 454,03	954,03	- 100,00
Splátky půjček od obyv., PO		1 851,64	1 851,64	0,00
Neinv. příj. dotace z VPS, KÚ	1 032,06	771,23	- 260,83	226,05
Neinvest.příj. dotace ze SR	72 700,94	75 500,94	2 800,00	10 662,14
Ostat. neinv. dotace ze SR	114,22	2 529,91	2 415,69	- 85,18
Neinv. dotace od KÚ	70,00	266,60	196,60	70,00
Neinvest. dotace od obcí	1 278,80	1 619,18	340,38	269,83
Invest. dotace od KÚ	220,00	220,00	0,00	220,00
Ostatní inv. dotace ze SR		15 000,00	15 000,00	0,00
Pronájem pozemků	200,00	227,53	27,53	- 200,00
Prodej pozemků		996,84	996,84	0,00
Inv. dotace z VPS, krajů	13 000,00	13 363,01	363,01	-15 842,80
Ostatní škol. (sponzor. dar)	10,00	10,54	0,54	10,00
Inv. dot. ze st. f. roz. bydlení	12 813,12	12 650,00	- 163,12	12 813,12
Inv. dotace ze stát. fondu				
Lesní hospodářství				
Pronájem autobus. nádraží	410,00	5 698,30	5 288,30	0,00
Základní školství				

Ostatní školství				
Základní umělecká škola				
Noviny				
Dusíkovo divadlo				
Dům dětí a mládeže				
Inženýrské sítě		238,74	238,74	0,00
Přij. příspěvky na silnice				
Příjmy za noviny		245,45	245,45	0,00
Pronájem sport. zařízení		1 683,17	1 683,17	0,00
Pronáj., prodej BH	30 431,00	27 560,44	- 2 870,56	1 710,00
Prodej BF				
Ostatní pronájem		16,00	16,00	0,00
Prodej nemovitostí		2 842,37	2 842,37	- 4 500,00
Nemocnice		40,00	40,00	0,00
Veřejné osvětlení				
Popl. za hřbová místa		99,77	99,77	0,00
Komunální služby				
Ochrana ovzduší				
Odpady				
Ochrana životního prostředí				
Vratky transferů				
Ostatní služby		8,30	8,30	0,00
Pronájem skládky	6 628,00	6 628,00	0,00	- 1 043,00
Skládkovné	14 500,00	17 640,96	3 140,96	1 500,00
Přísp. sociální péče		2,70	2,70	0,00
Služby MP	200,00	226,80	26,80	0,00
Sankční platby MP				
Správa	1 000,00	1 241,60	241,60	0,00
Úroky, prodej akcií		1 013,27	1 013,27	0,00
Finanční vypoř. min. let		0,07	0,07	0,00
Ostatní sankční platby		78,35	78,35	0,00
Domov důchodců			0,00	- 387,00
CELKEM	233 011,86	287 991,97	54 980,11	13 015,39

Zdroj: Městský úřad Čáslav, zpracování: vlastní práce autorky

Příloha č. 5: Příjmy v roce 2007 v tis. Kč

PŘÍJMY	2007			
	Schválené příjmy	Skutečnost	VH	Rozdíl 07-06
Daň FO - závislá činnost	14 900,00	20 046,65	5 146,65	400,00
Daň FO - samostatná činnost	5 300,00	5 554,40	254,40	- 2 700,00
Daň PO	15 400,00	21 709,74	6 309,74	400,00
Daň PO za obce		5 073,60	5 073,60	0,00
DPH	28 000,00	32 881,34	4 881,34	4 500,00
Popl. za znečišť. ovzduší		9,00	9,00	0,00
Popl. za vynětí půdy		2,83	2,83	0,00
Popl. za uložení odpadu				
Popl. za likv. kom. odpadu	4 000,00	3 951,63	- 48,37	0,00
Popl. ze psů	180,00	201,11	21,11	20,00
Ppl. za užív. veř. prostoru	600,00	489,79	- 110,21	- 200,00
Poplatek ze vstupného	40,00	36,77	- 3,23	0,00
Poplatek za povolení k vjezdu	1 100,00	1 312,42	212,42	200,00
Popl. za výherní hrací přístroje	1 200,00	1 620,41	420,41	0,00
Odvod výtěžku z loterií	951,97	935,36	- 16,61	148,25
Kultura	90,00	188,61	98,61	90,00
Příjmy za zkoušky - ŘP		701,10	701,10	0,00
Ostatní příjmy (ryb. lístky)		117,65	117,65	0,00
Správní poplatky	5 000,00	6 750,90	1 750,90	0,00
Daň z nemovitostí	4 000,00	5 382,40	1 382,40	- 500,00
Splátky půjček od obyv., PO		1 589,74	1 589,74	0,00
Neinv. příj. dotace z VPS, KÚ	1 709,87	2 305,13	595,26	677,81
Neinvest.příj. dotace ze SR	22 820,91	22 820,91	0,00	-49 880,03
Ostat. neinv. dotace ze SR	65 410,24	74 994,81	9 584,57	65 296,02
Neinv. dotace od KÚ			0,00	- 70,00
Neinvest. dotace od obcí	1 429,10	1 663,12	234,02	150,30
Invest. dotace od KÚ			0,00	- 220,00
Ostatní inv. dotace ze SR				
Pronájem pozemků	250,00	891,47	641,47	50,00
Prodej pozemků	10 078,00	17 219,38	7 141,38	10 078,00
Inv. dotace z VPS, krajů	9 700,00	18 300,00	8 600,00	- 3 300,00
Ostatní škol. (sponzor. dar)			0,00	- 10,00
Inv. dot. ze st. f. roz. bydlení			0,00	-12 813,12
Inv. dotace ze stát. fondu	79,00	27 142,00	27 063,00	79,00
Lesní hospodářství				
Pronájem autobus. nádraží	610,00	912,55	302,55	200,00
Základní školství				

Ostatní školství				
Základní umělecká škola				
Noviny				
Dusíkovo divadlo				
Dům dětí a mládeže				
Inženýrské sítě		36,84	36,84	0,00
Přij. příspěvky na silnice				
Příjmy za noviny		259,79	259,79	0,00
Pronájem sport. zařízení	900,00	2 352,07	1 452,07	900,00
Pronáj., prodej BH	30 777,00	35 541,32	4 764,32	346,00
Prodej BF				
Ostatní pronájem		12,27	12,27	0,00
Prodej nemovitostí		3,57	3,57	0,00
Nemocnice		40,00	40,00	0,00
Veřejné osvětlení			0,00	0,00
Popl. za hřbová místa		113,51	113,51	0,00
Komunální služby				
Ochrana ovzduší				
Odpady				
Ochrana životního prostředí				
Vratky transferů				
Ostatní služby		22,92	22,92	0,00
Pronájem skládky	1 000,00	1 553,99	553,99	- 5 628,00
Skládkovné	20 600,00	21 999,93	1 399,93	6 100,00
Přísp. sociální péče		0,70	0,70	0,00
Služby MP	200,00	285,05	85,05	0,00
Sankční platby MP				
Správa	1 100,00	1 998,10	898,10	100,00
Úroky, prodej akcií		1 105,12	1 105,12	0,00
Finanční vypoř. min. let			0,00	0,00
Ostatní sankční platby		353,22	353,22	0,00
Domov důchodců			0,00	0,00
CELKEM	247 426,09	340 483,22	93 057,13	14 414,23

Zdroj: Městský úřad Čáslav, zpracování: vlastní práce autorky

Příloha č. 6: Příjmy v roce 2008 v tis. Kč

PŘÍJMY	2008			
	Schválené příjmy	Skutečnost	VH	Rozdíl 08-07
Daň FO - závislá činnost	17 062,00	18 069,58	1 007,58	2 162,00
Daň FO - samostatná činnost	4 370,00	5 538,67	1 168,67	- 930,00
Daň PO	19 470,00	25 189,67	5 719,67	4 070,00
Daň PO za obce		7 009,68	7 009,68	0,00
DPH	31 000,00	35 989,54	4 989,54	3 000,00
Popl. za znečišť. ovzduší		14,90	14,90	0,00
Popl. za vynětí půdy				
Popl. za uložení odpadu	20 600,00	26 410,74	5 810,74	20 600,00
Popl. za likv. kom. odpadu	4 000,00	4 002,36	2,36	0,00
Popl. ze psů	190,00	207,94	17,94	10,00
Ppl. za užív. veř. prostoru	600,00	506,27	- 93,73	0,00
Poplatek ze vstupného	40,00	25,46	- 14,54	0,00
Poplatek za povolení k vjezdu	1 300,00	1 358,30	58,30	200,00
Popl. za výherní hrací přístroje	1 350,00	2 149,85	799,85	150,00
Odvod výtěžku z loterií		1 321,21	1 321,21	- 951,97
Kultura	44,00	121,98	77,98	- 46,00
Příjmy za zkoušky - ŘP		842,60	842,60	0,00
Ostatní příjmy (ryb. lístky)		126,62	126,62	0,00
Správní poplatky	5 400,00	7 265,45	1 865,45	400,00
Daň z nemovitostí	4 000,00	5 370,44	1 370,44	0,00
Splátky půjček od obyv., PO		1 641,49	1 641,49	0,00
Neinv. příj. dotace z VPS, KÚ		2 503,31	2 503,31	- 1 709,87
Neinvest.příj. dotace ze SR	22 811,64	23 538,10	726,46	- 9,27
Ostat. neinv. dotace ze SR	59 888,00	75 381,35	15 493,35	- 5 522,24
Neinv. dotace od KÚ				
Neinvest. dotace od obcí		1 692,00	1 692,00	- 1 429,10
Invest. dotace od KÚ		86,75	86,75	0,00
Ostatní inv. dotace ze SR		22 400,00	22 400,00	0,00
Pronájem pozemků	770,00	359,44	- 410,56	520,00
Prodej pozemků	1 800,00	9 455,38	7 655,38	- 8 278,00
Inv. dotace z VPS, krajů		4 500,00	4 500,00	- 9 700,00
Ostatní škol. (sponzor. dar)				
Inv. dot. ze st. f. roz. bydlení				
Inv. dotace ze stát. fondu		2 680,00	2 680,00	- 79,00
Lesní hospodářství				
Pronájem autobus. nádraží	610,00	610,00	0,00	0,00
Základní školství		1,23	1,23	0,00

Ostatní školství		3,00	3,00	0,00
Základní umělecká škola		11,70	11,70	0,00
Noviny	250,00	269,92	19,92	250,00
Dusíkovo divadlo				
Dům dětí a mládeže		0,13	0,13	0,00
Inženýrské sítě				
Přij. příspěvky na silnice				
Příjmy za noviny				
Pronájem sport. zařízení		1 006,26	1 006,26	- 900,00
Pronáj., prodej BH	37 428,00	124 030,51	86 602,51	6 651,00
Prodej BF				
Ostatní pronájem				
Prodej nemovitostí				
Nemocnice				
Veřejné osvětlení		2,00	2,00	0,00
Popl. za hřbová místa		86,33	86,33	0,00
Komunální služby		17,51	17,51	0,00
Ochrana ovzduší		3,00	3,00	0,00
Odpady	1 000,00	1 667,52	667,52	1 000,00
Ochrana životního prostředí		11,40	11,40	0,00
Vratky transferů		0,50	0,50	0,00
Ostatní služby				
Pronájem skládky			0,00	- 1 000,00
Skládkovné			0,00	-20 600,00
Přísp. sociální péče				
Služby MP	250,00	465,40	215,40	50,00
Sankční platby MP				
Správa	1 200,00	2 430,43	1 230,43	100,00
Úroky, prodej akcií		1 632,29	1 632,29	0,00
Finanční vypoř. min. let				
Ostatní sankční platby				
Domov důchodců	150,00	150,00	0,00	150,00
CELKEM	235 583,64	418 158,21	182 574,57	-11 842,45

Zdroj: Městský úřad Čáslav, zpracování: vlastní práce autorky

Příloha č. 7: Příjmy v roce 2009 v tis. Kč

PŘÍJMY	2009			
	Schválené příjmy	Skutečnost	VH	Rozdíl 09-08
Daň FO - závislá činnost	17 000,00	16 584,38	- 415,62	- 62,00
Daň FO - samostatná činnost	4 500,00	3 772,32	- 727,68	130,00
Daň PO	22 000,00	17 505,48	- 4 494,52	2 530,00
Daň PO za obce		21 120,75	21 120,75	0,00
DPH	34 000,00	33 971,08	- 28,92	3 000,00
Popl. za znečišť. ovzduší		14,40	14,40	0,00
Popl. za vynětí půdy		8,09	8,09	0,00
Popl. za uložení odpadu	23 000,00	24 930,89	1 930,89	2 400,00
Popl. za likv. kom. odpadu	4 000,00	4 179,46	179,46	0,00
Popl. ze psů	200,00	216,85	16,85	10,00
Ppl. za užív. veř. prostoru	500,00	596,66	96,66	- 100,00
Poplatek ze vstupného	20,00	39,70	19,70	- 20,00
Poplatek za povolení k vjezdu	1 400,00	2 114,13	714,13	100,00
Popl. za výherní hrací přístroje	1 350,00	2 149,85	799,85	0,00
Odvod výtěžku z loterií		1 195,64	1 195,64	0,00
Kultura		81,16	81,16	- 44,00
Příjmy za zkoušky - ŘP	500,00	867,30	367,30	500,00
Ostatní příjmy (ryb. lístky)		158,00	158,00	0,00
Správní poplatky	6 000,00	5 699,71	- 300,29	600,00
Daň z nemovitostí	5 000,00	7 162,66	2 162,66	1 000,00
Splátky půjček od obyv., PO		1 457,59	1 457,59	0,00
Neinv. příj. dotace z VPS, KÚ		2 564,28	2 564,28	0,00
Neinvest.příj. dotace ze SR	24 140,50	24 140,50	0,00	1 328,86
Ostat. neinv. dotace ze SR	63 516,00	80 773,95	17 257,95	3 628,00
Neinv. dotace od KÚ		132,50	132,50	0,00
Neinvest. dotace od obcí		1 692,60	1 692,60	0,00
Invest. dotace od KÚ		927,42	927,42	0,00
Ostatní inv. dotace ze SR		164,16	164,16	0,00
Pronájem pozemků	400,00	145,01	- 254,99	- 370,00
Prodej pozemků	7 500,00	17 952,24	10 452,24	5 700,00
Inv. dotace z VPS, krajů				
Ostatní škol. (sponzor. dar)				
Inv. dot. ze st. f. roz. bydlení				
Inv. dotace ze stát. fondu		2 684,38	2 684,38	0,00
Lesní hospodářství		6,50	6,50	0,00
Pronájem autobus. nádraží	610,00	610,00	0,00	0,00
Základní školství		0,05	0,05	0,00

Ostatní školství		6,00	6,00	0,00
Základní umělecká škola		1,00	1,00	0,00
Noviny	250,00	284,25	34,25	0,00
Dusíkovo divadlo		20,04	20,04	0,00
Dům dětí a mládeže		0,04	0,04	0,00
Inženýrské sítě				
Přij. příspěvky na silnice		4,00	4,00	0,00
Příjmy za noviny				
Pronájem sport. zařízení		1 612,27	1 612,27	0,00
Pronáj., prodej BH	44 980,00	119 113,21	74 133,21	7 552,00
Prodej BF				
Ostatní pronájem				
Prodej nemovitostí				
Nemocnice				
Veřejné osvětlení		8,66	8,66	0,00
Popl. za hřbová místa		156,20	156,20	0,00
Komunální služby		0,50	0,50	0,00
Ochrana ovzduší				
Odpady	1 000,00	1 686,82	686,82	0,00
Ochrana životního prostředí		38,80	38,80	0,00
Vratky transferů				
Ostatní služby				
Pronájem skládky				
Skládkovné				
Přísp. sociální péče				
Služby MP	300,00	353,08	53,08	50,00
Sankční platby MP				
Správa	1 300,00	6 985,15	5 685,15	100,00
Úroky, prodej akcií		1 384,59	1 384,59	0,00
Finanční vypoř. min. let		740,50	740,50	0,00
Ostatní sankční platby				
Domov důchodců		138,52	138,52	- 150,00
CELKEM	263 466,50	408 153,32	144 686,82	27 882,86

Zdroj: Městský úřad Čáslav, zpracování: vlastní práce autorky

Příloha č. 8: Příjmy v roce 2010 v tis. Kč

PŘÍJMY	2010			
	Schválené příjmy	Skutečnost	VH	Rozdíl 10-09
Daň FO - závislá činnost	16 000,00	17 359,54	1 359,54	- 1 000,00
Daň FO - samostatná činnost	5 000,00	3 779,72	- 1 220,28	500,00
Daň PO	20 000,00	17 232,21	- 2 767,79	- 2 000,00
Daň PO za obce		21 885,80	21 885,80	0,00
DPH	34 000,00	37 178,39	3 178,39	0,00
Popl. za znečišť. ovzduší		9,50	9,50	0,00
Popl. za vynětí půdy		155,75	155,75	0,00
Popl. za uložení odpadu	23 600,00	23 260,17	- 339,83	600,00
Popl. za likv. kom. odpadu	4 000,00	4 265,74	265,74	0,00
Popl. ze psů	200,00	222,44	22,44	0,00
Ppl. za užív. veř. prostoru	350,00	671,93	321,93	- 150,00
Poplatek ze vstupného	20,00	31,54	11,54	0,00
Poplatek za povolení k vjezdu	1 000,00	1 102,17	102,17	- 400,00
Popl. za výherní hrací přístroje	1 500,00	1 640,66	140,66	150,00
Odvod výtěžku z loterií		803,54	803,54	0,00
Kultura		113,72	113,72	0,00
Příjmy za zkoušky - ŘP	800,00	773,90	- 26,10	300,00
Ostatní příjmy (ryb. lístky)		73,00	73,00	0,00
Správní poplatky	4 000,00	4 800,24	800,24	- 2 000,00
Daň z nemovitostí	10 000,00	8 395,40	- 1 604,60	5 000,00
Splátky půjček od obyv., PO		23 586,56	23 586,56	0,00
Neinv. příj. dotace z VPS, KÚ		3 048,99	3 048,99	0,00
Neinvest.příj. dotace ze SR	24 759,50	24 760,50	24 760,50	619,00
Ostat. neinv. dotace ze SR	70 500,00	83 126,90	83 126,90	6 984,00
Neinv. dotace od KÚ		193,56	193,56	0,00
Neinvest. dotace od obcí		1 677,00	1 677,00	0,00
Invest. dotace od KÚ		41 659,82		0,00
Ostatní inv. dotace ze SR		13 192,87	13 192,87	0,00
Pronájem pozemků	400,00	845,12	445,12	0,00
Prodej pozemků	10 000,00	15 091,11	5 091,11	2 500,00
Inv. dotace z VPS, krajů			38 100,20	0,00
Ostatní škol. (sponzor. dar)				
Inv. dot. ze st. f. roz. bydlení				0,00
Inv. dotace ze stát. fondu			3 559,62	0,00
Lesní hospodářství		7,50	7,50	0,00
Pronájem autobus. nádraží		610,00	610,00	- 610,00
Základní školství				

Ostatní školství		10,00	10,00	0,00
Základní umělecká škola				
Noviny	250,00	270,79	20,79	0,00
Dusíkovo divadlo				
Dům dětí a mládeže				
Inženýrské sítě				
Přij. příspěvky na silnice		4,00	4,00	0,00
Příjmy za noviny				
Pronájem sport. zařízení	1 430,00	1 051,07	- 378,93	1 430,00
Pronáj., prodej BH	35 014,00	97 187,01	62 173,01	- 9 966,00
Prodej BF				
Ostatní pronájem				
Prodej nemovitostí				
Nemocnice				
Veřejné osvětlení				
Popl. za hřbová místa		168,54	168,54	0,00
Komunální služby				
Ochrana ovzduší				
Odpady	1 400,00	2 089,88	689,88	400,00
Ochrana životního prostředí		8,00	8,00	0,00
Vratky transferů		40,09	40,09	0,00
Ostatní služby				
Pronájem skládky				
Skládkovné				
Přísp. sociální péče				
Služby MP	250,00	263,30	13,30	- 50,00
Sankční platby MP				
Správa	3 300,00	2 231,91	- 1 068,09	2 000,00
Úroky, prodej akcií		608,18	608,18	0,00
Finanční vypoř. min. let				
Ostatní sankční platby				
Domov důchodců		300,00	300,00	0,00
CELKEM	267 773,50	455 788,06	188 014,56	4 307,00

Zdroj: Městský úřad Čáslav, zpracování: vlastní práce autorky

Příloha č. 9: Výdaje v roce 2005 v tis. Kč

VÝDAJE	2005		
	Schválený rozpočet	Skutečnost	VH
Ozdrav. hosp. zvířat		12,60	12,60
Služby v les. hospod.	81,81	239,18	157,37
Rybářství a myslivost			
Silnice	13 741,00	13 613,52	- 127,48
Odpadní vody	500,00	375,04	- 124,96
Mateřské školy	2 306,10	2 306,10	0,00
Základní školy	8 108,30	7 988,30	- 120,00
Ostatní školství a stomat.	38,97	362,68	323,71
Základní umělecká škola	731,00	731,00	0,00
Muzeum, knihovna	4 582,49	4 622,86	40,37
Ostatní kultura	467,00	425,94	- 41,06
Noviny		323,97	323,97
Dusíkovo divadlo	2 525,00	2 585,04	60,04
Komise pro obč. záležitosti			
Inženýrské sítě		2 418,63	2 418,63
Sportovní zařízení	31 772,10	42 010,30	10 238,20
Ostatní tělov. činnost	152,00	239,07	87,07
Dům dětí a mládeže	294,00	294,00	0,00
Prevence před drogami			
Ostatní nemocnice	2 400,00	3 074,02	674,02
Bytové hospodářství	33 475,40	22 818,00	- 10 657,40
Fond rozvoje bydlení			
Veřejné osvětlení	2 400,00	2 818,80	418,80
Pohřebnictví	400,00	507,53	107,53
Ostatní služby	530,00	1 769,77	1 239,77
Sběr a svoz komun. odpadu	7 950,00	19 150,02	11 200,02
Veřejná zeleň	1 625,00	1 169,84	- 455,16
Sociální dávky	34 800,00	39 132,95	4 332,95
Pečovatel. služba (ANIMA)	3 630,00	3 652,98	22,98
Domov důchodců	10 669,10	10 732,30	63,20
Volby do zastupitelstva			
Ostatní sociál. výpomoc	23,00	32,98	9,98
Ostat. soc. pomoc dětem	290,00	114,75	- 175,25
Ost. sociál. věci	90,00	134,32	44,32
Krizové stavy			
Městská policie	849,77	931,34	81,57
Příspěvek na povodně			

Zastupitelstvo	1 700,00	1 628,37	- 71,63
Volby			
Zeměd'. potravin. činnost	18,00	18,00	0,00
Dopravní územní obsluž.	410,00	410,00	0,00
Památky	110,00	110,00	0,00
Místní správa	58 253,43	59 520,64	1 267,21
Úroky z úvěrů	5 600,00	5 183,71	- 416,29
Ostatní zálež. kultury		36,80	36,80
Volby do Parlamentu			
Ostatní rozvoj bydlení		740,00	740,00
Ostatní sociální péče			
Nákup ostatních služeb		3,74	3,74
Ostatní zálež. sociál. věcí		5,86	5,86
Fin. vypořádání min. let			
Platby daní a poplatků		10 578,12	10 578,12
CELKEM	230 523,47	262 823,07	32 299,60

Zdroj: Městský úřad Čáslav, zpracování: vlastní práce autorky

Příloha č. 10: Výdaje v roce 2006 v tis. Kč

VÝDAJE	2006			
	Schválený rozpočet	Skutečnost	VH	Rozdíl 06-05
Ozdrav. hosp. zvířat		7,89	7,89	0,00
Služby v les. hospod.	149,22	249,66	100,44	67,41
Rybářství a myslivost				
Silnice	25 169,00	20 437,66	- 4 731,34	11 428,00
Odpadní vody	400,00	375,27	- 24,73	- 100,00
Mateřské školy	2 717,15	2 717,15	0,00	411,05
Základní školy	8 721,65	8 851,65	130,00	613,35
Ostatní školství a stomat.	1 668,80	1 928,47	259,67	1 629,83
Základní umělecká škola	720,00	720,00	0,00	- 11,00
Muzeum, knihovna	5 000,00	5 025,00	25,00	417,51
Ostatní kultura	620,00	573,65	- 46,35	153,00
Noviny		327,03	327,03	0,00
Dusíkovo divadlo	3 200,00	3 339,25	139,25	675,00
Komise pro obč. záležitosti				
Inženýrské sítě	3 000,00	6 722,55	3 722,55	3 000,00
Sportovní zařízení	7 200,00	9 340,42	2 140,42	- 24 572,10
Ostatní tělov. činnost	195,00	173,38	- 21,62	43,00
Dům dětí a mládeže	285,00	285,00	0,00	- 9,00
Prevence před drogami				
Ostatní nemocnice	5 000,00	22 608,30	17 608,30	2 600,00
Bytové hospodářství	56 244,12	37 417,51	- 18 826,61	22 768,72
Fond rozvoje bydlení				
Veřejné osvětlení	3 250,00	3 721,57	471,57	850,00
Pohřebnictví	500,00	254,37	- 245,63	100,00
Ostatní služby	6 800,00	5 910,60	- 889,40	6 270,00
Sběr a svoz komun. odpadu	7 950,00	8 119,68	169,68	0,00
Veřejná zeleň	1 943,72	1 960,08	16,36	318,72
Sociální dávky	43 300,00	44 533,97	1 233,97	8 500,00
Pečovatel. služba (ANIMA)	3 670,00	3 670,00	0,00	40,00
Domov důchodců	11 154,83	11 154,83	0,00	485,73
Volby do zastupitelstva		178,79		
Ostatní sociál. výpomoc	293,00	245,79	- 47,21	270,00
Ostat. soc. pomoc dětem			0,00	- 290,00
Ost. sociál. věci	150,00	121,98	- 28,02	60,00
Krizové stavy				
Městská policie	834,00	831,55	- 2,45	- 15,77
Příspěvek na povodně				

Zastupitelstvo	1 750,00	1 918,13	168,13	50,00
Volby				
Zeměd'. potravin. činnost	18,00	18,00	0,00	0,00
Dopravní územní obsluž.	410,00	22 457,25	22 047,25	0,00
Památky	300,00	876,99	576,99	190,00
Místní správa	55 276,52	58 399,74	3 123,22	- 2 976,91
Úroky z úvěrů	4 970,00	4 909,47	- 60,53	- 630,00
Ostatní zálež. kultury		80,15	80,15	0,00
Volby do Parlamentu	30,00	126,25		
Ostatní rozvoj bydlení		1 300,00	1 300,00	0,00
Ostatní sociální péče				
Nákup ostatních služeb		14,83	14,83	0,00
Ostatní zálež. sociál. věcí			0,00	0,00
Fin. vypořádání min. let		767,12		
Platby daní a poplatků		15 291,64	15 291,64	0,00
CELKEM	262 890,01	307 962,62	44 030,45	32 336,54

Zdroj: Městský úřad Čáslav, zpracování: vlastní práce autorky

Příloha č. 11: Výdaje v roce 2007 v tis. Kč

VÝDAJE	2007			
	Schválený rozpočet	Skutečnost	VH	Rozdíl 07-06
Ozdrav. hosp. zvířat				
Služby v les. hospod.	141,31	231,39	90,08	- 7,91
Rybářství a myslivost	124,00	120,62	- 3,38	124,00
Silnice	18 250,00	18 823,98	573,98	- 6 919,00
Odpadní vody	410,00	370,63	- 39,37	10,00
Mateřské školy	3 324,94	3 324,94	0,00	607,79
Základní školy	9 529,75	9 559,75	30,00	808,10
Ostatní školství a stomat.	799,10	976,74	177,64	- 869,70
Základní umělecká škola	870,00	870,00	0,00	150,00
Muzeum, knihovna	5 229,00	5 244,00	15,00	229,00
Ostatní kultura	2 921,40	2 096,82	- 824,58	2 301,40
Noviny		316,48	316,48	0,00
Dusíkovo divadlo	3 300,00	3 366,80	66,80	100,00
Komise pro obč. záležitosti				
Inženýrské sítě	4 650,00	5 255,22	605,22	1 650,00
Sportovní zařízení	6 200,00	12 420,30	6 220,30	- 1 000,00
Ostatní tělov. činnost	1 764,60	1 782,35	17,75	1 569,60
Dům dětí a mládeže	300,00	300,00	0,00	15,00
Prevence před drogami				
Ostatní nemocnice	4 000,00	11 001,82	7 001,82	- 1 000,00
Bytové hospodářství	45 163,12	47 507,90	2 344,78	- 11 081,00
Fond rozvoje bydlení				
Veřejné osvětlení	3 500,00	3 488,26	- 11,74	250,00
Pohřebnictví	500,00	282,00	- 218,00	0,00
Ostatní služby	800,00	2 435,24	1 635,24	- 6 000,00
Sběr a svoz komun. odpadu	8 498,00	8 695,02	197,02	548,00
Veřejná zeleň	1 700,00	2 169,42	469,42	- 243,72
Sociální dávky	27 943,81	19 932,57	- 8 011,24	- 15 356,19
Pečovatel. služba (ANIMA)	3 670,00	3 670,00	0,00	0,00
Domov důchodců	3 799,00	4 109,21	310,21	- 7 355,83
Volby do zastupitelstva			0,00	0,00
Ostatní sociál. výpomoc	350,00	205,70	- 144,30	57,00
Ostat. soc. pomoc dětem			0,00	0,00
Ost. sociál. věci	36 908,97	52 474,27	15 565,30	36 758,97
Krizové stavy				
Městská policie	840,00	851,93	11,93	6,00
Příspěvek na povodně				

Zastupitelstvo	1 840,00	1 373,45	- 466,55	90,00
Volby				
Zeměd'. potravin. činnost	18,00	18,00	0,00	0,00
Dopravní územní obsluž.	610,00	610,00	0,00	200,00
Památky	300,00	880,00	580,00	0,00
Místní správa	62 907,04	79 446,86	16 539,82	7 630,52
Úroky z úvěrů	4 197,00	4 545,18	348,18	- 773,00
Ostatní zálež. kultury		138,83	138,83	0,00
Volby do Parlamentu			0,00	- 30,00
Ostatní rozvoj bydlení		1 600,00	1 600,00	0,00
Ostatní sociální péče	25,00	56,00	31,00	25,00
Nákup ostatních služeb				
Ostatní zálež. sociál. věcí				
Fin. vypořádání min. let		1 566,04	1 566,04	0,00
Platby daní a poplatků		5 073,60	5 073,60	0,00
CELKEM	265 384,04	317 191,32	51 807,28	2 494,03

Zdroj: Městský úřad Čáslav, zpracování: vlastní práce autorky

Příloha č. 12: Výdaje v roce 2008 v tis. Kč

VÝDAJE	2008			
	Schválený rozpočet	Skutečnost	VH	Rozdíl 08-07
Ozdrav. hosp. zvířat				
Služby v les. hospod.	47,00	239,75	192,75	- 94,31
Rybářství a myslivost		2 103,70	2 103,70	- 124,00
Silnice	12 300,00	30 373,84	18 073,84	- 5 950,00
Odpadní vody	500,00	427,74	- 72,26	90,00
Mateřské školy	2 725,00	3 375,00	650,00	- 599,94
Základní školy	7 800,00	14 420,00	6 620,00	- 1 729,75
Ostatní školství a stomat.	1 780,00	4 760,89	2 980,89	980,90
Základní umělecká škola	770,00	820,00	50,00	- 100,00
Muzeum, knihovna	5 330,00	5 623,00	293,00	101,00
Ostatní kultura	1 574,00	2 798,23	1 224,23	- 1 347,40
Noviny	360,00	324,49	- 35,51	360,00
Dusíkovo divadlo	2 850,00	3 529,62	679,62	- 450,00
Komise pro obč. záležitosti		96,41	96,41	0,00
Inženýrské sítě	2 500,00	5 055,60	2 555,60	- 2 150,00
Sportovní zařízení	4 484,65	11 033,83	6 549,18	- 1 715,35
Ostatní tělov. činnost	1 900,00	1 750,00	- 150,00	135,40
Dům dětí a mládeže	290,00	375,00	85,00	- 10,00
Prevence před drogami		6,00	6,00	0,00
Ostatní nemocnice	2 500,00	25 719,05	23 219,05	- 1 500,00
Bytové hospodářství	48 496,84	49 194,80	697,96	3 333,72
Fond rozvoje bydlení		925,00	925,00	0,00
Veřejné osvětlení	3 500,00	5 008,24	1 508,24	0,00
Pohřebnictví	500,00	252,69	- 247,31	0,00
Ostatní služby			0,00	- 800,00
Sběr a svoz komun. odpadu	11 500,00	11 716,25	216,25	3 002,00
Veřejná zeleň	2 300,00	3 169,34	869,34	600,00
Sociální dávky	59 888,00	73 734,96	13 846,96	31 944,19
Pečovatel. služba (ANIMA)	3 670,00	3 670,00	0,00	0,00
Domov důchodců	4 099,00	4 099,00	0,00	300,00
Volby do zastupitelstva				
Ostatní sociál. výpomoc	170,00	247,59	77,59	- 180,00
Ostat. soc. pomoc dětem		220,00	220,00	0,00
Ost. sociál. věci	385,00	92,51	- 292,49	- 36 523,97
Krizové stavy				
Městská policie	961,00	1 638,20	677,20	121,00
Příspěvek na povodně				

Zastupitelstvo	1 900,00	1 942,75	42,75	60,00
Volby		175,28	175,28	0,00
Zeměd'. potravin. činnost		7,30	7,30	- 18,00
Dopravní územní obsluž.	610,00	610,00	0,00	0,00
Památky			0,00	- 300,00
Místní správa	46 311,64	67 868,50	21 556,86	- 16 595,40
Úroky z úvěrů	3 559,00	3 720,86	161,86	- 638,00
Ostatní zálež. kultury				
Volby do Parlamentu				
Ostatní rozvoj bydlení				
Ostatní sociální péče			0,00	- 25,00
Nákup ostatních služeb				
Ostatní zálež. sociál. věcí				
Fin. vypořádání min. let		728,11	728,11	0,00
Platby daní a poplatků	13 406,00	7 009,68	- 6 396,32	13 406,00
CELKEM	248 967,13	348 863,21	99 896,08	- 16 416,91

Zdroj: Městský úřad Čáslav, zpracování: vlastní práce autorky

Příloha č. 13: Výdaje v roce 2009 v tis. Kč

VÝDAJE	2009			
	Schválený rozpočet	Skutečnost	VH	Rozdíl 09-08
Ozdrav. hosp. zvířat				
Služby v les. hospod.	165,00	423,07	258,07	118,00
Rybářství a myslivost		10,00	10,00	0,00
Silnice	14 777,00	32 193,01	17 416,01	2 477,00
Odpadní vody	500,00	1 140,03	640,03	0,00
Mateřské školy	3 175,00	3 675,00	500,00	450,00
Základní školy	10 800,00	14 530,25	3 730,25	3 000,00
Ostatní školství a stomat.	1 770,00	891,86	- 878,14	- 10,00
Základní umělecká škola	770,00	797,74	27,74	0,00
Muzeum, knihovna	5 350,00	5 476,00	126,00	20,00
Ostatní kultura	3 568,00	3 677,43	109,43	1 994,00
Noviny	360,00	329,59	- 30,41	0,00
Dusíkovo divadlo	3 050,00	3 267,10	217,10	200,00
Komise pro obč. záležitosti	150,00	124,69	- 25,31	150,00
Inženýrské sítě	2 500,00	19 799,10	17 299,10	0,00
Sportovní zařízení	5 650,00	6 239,47	589,47	1 165,35
Ostatní tělov. činnost	2 400,00	3 272,65	872,65	500,00
Dům dětí a mládeže	382,00	471,50	89,50	92,00
Prevence před drogami				
Ostatní nemocnice	2 500,00	3 564,84	1 064,84	0,00
Bytové hospodářství	44 980,00	140 824,27	95 844,27	- 3 516,84
Fond rozvoje bydlení		1 209,99	1 209,99	0,00
Veřejné osvětlení	3 500,00	4 725,70	1 225,70	0,00
Pohřebnictví	1 500,00	1 957,27	457,27	1 000,00
Ostatní služby				
Sběr a svoz komun. odpadu	12 700,00	13 312,97	612,97	1 200,00
Veřejná zeleň	3 700,00	3 799,33	99,33	1 400,00
Sociální dávky	63 516,00	77 416,87	13 900,87	3 628,00
Pečovatel. služba (ANIMA)	3 670,00	4 580,50	910,50	0,00
Domov důchodců	3 799,00	3 899,00	100,00	- 300,00
Volby do zastupitelstva				
Ostatní sociál. výpomoc	200,00	208,53	8,53	30,00
Ostat. soc. pomoc dětem	220,00	420,00	200,00	220,00
Ost. sociál. věci	135,00	40,47	- 94,53	- 250,00
Krizové stavy				
Městská policie	979,00	1 021,65	42,65	18,00
Příspěvek na povodně		60,00	60,00	0,00

Zastupitelstvo	1 900,00	2 061,01	161,01	0,00
Volby		134,87	134,87	0,00
Zeměd'. potravin. činnost		3,00	3,00	0,00
Dopravní územní obsluž.		610,00	610,00	- 610,00
Památky				
Místní správa	49 140,50	60 856,33	11 715,83	2 828,86
Úroky z úvěrů	3 500,00	3 241,05	- 258,95	- 59,00
Ostatní zálež. kultury				
Volby do Parlamentu				
Ostatní rozvoj bydlení				
Ostatní sociální péče				
Nákup ostatních služeb				
Ostatní zálež. sociál. věcí				
Fin. vypořádání min. let		298,97	298,97	0,00
Platby daní a poplatků		21 239,19	21 239,19	- 13 406,00
CELKEM	251 306,50	441 804,30	190 497,80	2 339,37

Zdroj: Městský úřad Čáslav, zpracování: vlastní práce autorky

Příloha č. 14: Výdaje v roce 2010 v tis. Kč

VÝDAJE	2010			
	Schválený rozpočet	Skutečnost	VH	Rozdíl 10-09
Ozdrav. hosp. zvířat		148,97	148,97	0,00
Služby v les. hospod.		479,79	479,79	- 165,00
Rybářství a myslivost	45,00	30,60	- 14,40	45,00
Silnice	22 600,00	51 736,69	51 736,69	7 823,00
Odpadní vody	500,00	15 968,10	15 468,10	0,00
Mateřské školy	3 175,00	3 675,00	500,00	0,00
Základní školy	7 800,00	8 195,00	395,00	- 3 000,00
Ostatní školství a stomat.	889,40	1 943,73	1 054,33	- 880,60
Základní umělecká škola	770,00	770,00	0,00	0,00
Muzeum, knihovna	5 350,00	5 500,00	150,00	0,00
Ostatní kultura	1 630,00	2 239,53	609,53	- 1 938,00
Noviny	360,00	376,46	16,46	0,00
Dusíkovo divadlo	4 950,00	7 938,45	2 988,45	1 900,00
Komise pro obč. záležitosti	200,00	134,09	- 65,91	50,00
Inženýrské sítě	7 000,00	3 799,16	- 3 200,84	4 500,00
Sportovní zařízení	5 300,00	3 762,53	- 1 537,47	- 350,00
Ostatní tělov. činnost	1 450,00	1 515,11	65,11	- 950,00
Dům dětí a mládeže	382,00	417,82	35,82	0,00
Prevence před drogami				
Ostatní nemocnice	2 575,00	67 637,94	65 062,94	75,00
Bytové hospodářství	35 014,00	132 798,13	97 784,13	- 9 966,00
Fond rozvoje bydlení		80,00	80,00	0,00
Veřejné osvětlení	3 500,00	6 975,51	3 475,51	0,00
Pohřebnictví	450,00	164,73	- 285,27	- 1 050,00
Ostatní služby				
Sběr a svoz komun. odpadu	12 600,00	11 831,14	- 768,86	- 100,00
Veřejná zeleň	3 800,00	3 750,99	- 49,01	100,00
Sociální dávky	70 500,00	81 272,96	10 772,96	6 984,00
Pečovatel. služba (ANIMA)	3 670,00	3 670,00	0,00	0,00
Domov důchodců	4 029,00	4 334,00	305,00	230,00
Volby do zastupitelstva				
Ostatní sociál. výpomoc	85,00	58,42	- 26,58	- 115,00
Ostat. soc. pomoc dětem	270,00	320,00	50,00	50,00
Ost. sociál. věci	35,00	518,25	483,25	- 100,00
Krizové stavy				
Městská policie	1 136,00	1 055,99	- 80,01	157,00
Příspěvek na povodně		20,00	20,00	0,00

Zastupitelstvo	2 000,00	2 238,24	238,24	100,00
Volby		242,64	242,64	0,00
Zeměd'. potravin. činnost				
Dopravní územní obsluž.		610,00	610,00	0,00
Památky				
Místní správa	50 208,10	58 336,73	8 128,63	1 067,60
Úroky z úvěrů	3 400,00	2 680,97	- 719,03	- 100,00
Ostatní zálež. kultury				
Volby do Parlamentu		148,17	148,17	0,00
Ostatní rozvoj bydlení				
Ostatní sociální péče				
Nákup ostatních služeb		25,42	25,42	0,00
Ostatní zálež. sociál. věcí				
Fin. vypořádání min. let		821,48	821,48	0,00
Platby daní a poplatků		22 300,58	22 300,58	0,00
CELKEM	255 673,50	510 523,32	277 449,82	4 367,00

Zdroj: Městský úřad Čáslav, zpracování: vlastní práce autorky

Příloha č. 15: Výdaje v jednotlivých oblastech v letech 2005 – 2010 v tis. Kč

Oblasti	2005	2006	2007
Bezpečnost	931,34	831,55	851,93
Doprava	410,00	22 457,25	610,00
Rozvoj města	740,00	1 300,00	1 600,00
Měst. infrastruktura	41 585,40	41 612,36	39 172,54
Vnitřní správa	61 149,01	66 533,51	83 255,55
Pokladní správa	15 761,83	20 983,06	11 184,82
Školství	11 670,08	14 332,27	14 076,59
Kultura	8 104,61	10 222,07	12 042,93
Sport	42 249,37	9 513,80	14 202,65
Hospodářství	23 325,53	37 671,88	47 789,90
Zdravotnictví	3 086,02	22 778,30	11 086,66
Sociální oblast	53 806,14	59 726,57	80 447,75
Celkem	262 819,33	307 962,62	316 321,32

Oblasti	2008	2009	2010	Průměr
Bezpečnost	1 638,20	1 021,65	1 055,99	1 055,11
Doprava	610,00	610,00	610,00	4 217,88
Rozvoj města	925,00	1 209,99	80,00	975,83
Měst. infrastruktura	58 101,76	75 406,21	94 720,95	58 433,20
Vnitřní správa	70 082,94	63 176,90	61 125,29	67 553,87
Pokladní správa	11 458,65	24 779,21	25 803,03	18 328,43
Školství	23 722,33	20 221,35	15 001,55	16 504,03
Kultura	12 275,34	12 750,12	16 054,61	11 908,28
Sport	12 783,83	9 512,12	5 277,64	15 589,90
Hospodářství	49 447,49	142 781,54	132 962,86	72 329,87
Zdravotnictví	25 747,61	3 709,84	67 637,94	22 341,06
Sociální oblast	82 070,06	86 624,87	90 193,63	75 478,17
Celkem	348 863,21	441 803,80	510 523,49	364 715,63

Zdroj: Městských úřad Čáslav, zpracování: vlastní práce autorky

Příloha č. 16: Výdaje na bezpečnost v letech 2005 – 2010 v tis. Kč

Rok	Kč
2005	931,34
2006	831,55
2007	851,93
2008	1 638,20
2009	1 021,65
2010	1 055,99
CELKEM	6 330,66

Zdroj: Městský úřad Čáslav, zpracování: vlastní práce autorky

Příloha č. 17: Výdaje na dopravu v letech 2005 – 2010 v tis. Kč

Rok	Kč
2005	410,00
2006	2 457,25
2007	610,00
2008	610,00
2009	610,00
2010	610,00
CELKEM	5 307,25

Zdroj: Městský úřad Čáslav, zpracování: vlastní práce autorky

Příloha č. 18: Výdaje na rozvoj města v letech 2005 – 2010 v tis. Kč

Rok	Kč
2005	740,00
2006	1 300,00
2007	1 600,00
2008	925,00
2009	1 209,99
2010	80,00
CELKEM	5 854,99

Zdroj: Městský úřad Čáslav, zpracování: vlastní práce autorky

Příloha č. 19: Výdaje na městskou infrastrukturu v letech 2005 – 2010 v tis. Kč

Rok	Kč
2005	41 585,40
2006	41 612,36
2007	39 172,54
2008	58 101,76
2009	75 406,21
2010	94 720,95
CELKEM	350 599,22

Zdroj: Městský úřad Čáslav, zpracování: vlastní práce autorky

Příloha č. 20: Výdaje na vnitřní správu v letech 2005 – 2010 v tis. Kč

Rok	Kč
2005	61 149,01
2006	66 533,51
2007	83 255,55
2008	70 082,94
2009	63 176,90
2010	61 125,29
CELKEM	405 323,20

Zdroj: Městský úřad Čáslav, zpracování: vlastní práce autorky

Příloha č. 21: Výdaje na pokladní správu v letech 2005 – 2010 v tis. Kč

Rok	Kč
2005	15 761,83
2006	20 983,06
2007	11 184,82
2008	11 458,65
2009	24 779,21
2010	25 803,03
CELKEM	109 970,60

Zdroj: Městský úřad Čáslav, zpracování: vlastní práce autorky

Příloha č. 22: Výdaje na školství v letech 2005 -2010 v tis. Kč

Rok	Kč
2005	11 670,08
2006	14 332,27
2007	14 076,59
2008	23 722,33
2009	20 221,35
2010	15 001,55
CELKEM	99 024,17

Zdroj: Městský úřad Čáslav, zpracování: vlastní práce autorky

Příloha č. 23: Výdaje na kulturu v letech 2005 – 2010 v tis. Kč

Rok	Kč
2005	8 104,61
2006	10 222,07
2007	12 042,93
2008	12 275,34
2009	12 750,12
2010	16 054,61
CELKEM	71 449,68

Zdroj: Městský úřad Čáslav, zpracování: vlastní práce autorky

Příloha č. 24: Výdaje na sport v letech 2005 – 2010 v tis. Kč

Rok	Kč
2005	42 249,37
2006	9 513,80
2007	14 202,65
2008	12 783,83
2009	9 512,12
2010	5 277,64
CELKEM	93 539,41

Zdroj: Městský úřad Čáslav, zpracování: vlastní práce autorky

Příloha č. 25: Výdaje na hospodářství v letech 2005 – 2010 v tis. Kč

Rok	Kč
2005	23 325,53
2006	37 671,88
2007	47 789,90
2008	49 447,49
2009	142 781,54
2010	132 962,86
CELKEM	433 979,20

Zdroj: Městský úřad Čáslav, zpracování: vlastní práce autorky

Příloha č. 26: Výdaje na zdravotnictví v letech 2005 – 2010 v tis. Kč

Rok	Kč
2005	3 086,02
2006	22 778,30
2007	11 086,66
2008	25 747,61
2009	3 709,84
2010	67 637,94
CELKEM	134 046,37

Zdroj: Městský úřad Čáslav, zpracování: vlastní práce autorky

Příloha č. 27: Výdaje na sociální oblast v letech 2005 – 2010 v tis. Kč

Rok	Kč
2005	53 806,14
2006	59 726,57
2007	80 447,75
2008	82 070,06
2009	86 624,87
2010	90 193,63
CELKEM	452 869,02

Zdroj: Městský úřad Čáslav, zpracování: vlastní práce autorky

Příloha č. 28: Dotazník

1) V které části Čáslavi žijete?

- Čáslav - Nové Město Čáslav - Staré Město Filipov

2) Jak dlouho ve městě Čáslav žijete?

- Do 1 roku 1-5 let 6-10 let 10-15 let 15 a více let

3) Kde pracujete (studujete)?

- Přímo v obci Čáslav V okruhu 20km Nad 20km, kolik

4) Jak se dopravujete za prací (studiem)?

- Autobus Vlák Auto

Jinak (napište jak)

.....

5) Jaký je typ Vašeho bydlení?

- Rodinný dům Byt v osobním vlastnictví Družstevní byt

- Podnájem

6) Kde nejčastěji nakupujete potraviny?

- Supermarket Diskont Malé obchody

- Jinde (napište kde)

.....

7) Nakupujete (oblečení, kosmetiku, sportovní potřeby, papírnické potřeby, domácí potřeby,....) v Čáslavi nebo v jiných městech?

- V Čáslavi V jiných městech (napište kde)

.....

8) Jste spokojen/a s počtem obchodů?

- Ano Ne

Pokud ne, jaký typ obchodu Vám zde chybí?

.....

9) Jste spokojen/a s množstvím MŠ, ZŠ, SŠ, VOŠ?

- Ano Ne

Pokud ne, který druh školy Vám zde chybí?

.....

10) Jste spokojen/a s úrovní MŠ, ZŠ, SŠ, VOŠ?

Ano Ne

Pokud ne, co Vám vadí a co byste doporučil/a pro zlepšení a zkvalitnění

.....

11) Jste spokojen /a se zdravotní péčí?

Ano Ne

Pokud ne, který typ lékaře Vám zde chybí?

.....

12) Jste spokojen/a s možností sportovního vyžití?

Ano Ne

Pokud ne, co byste navrhoval/a

.....

13) Jste spokojen/a s počtem a kvalitou kadeřnických, kosmetických a podobných služeb?

Ano Ne

Pokud ne, které Vám zde chybí a co byste doporučil/a pro zlepšení?

.....

14) Jste spokojen/a s místním kulturním životem?

Ano Ne

Pokud ne, který druh kultury Vám zde chybí?

.....

15) Navštěvujete místní pohostinství?

Ano Ne

16) Které nejčastěji?

.....

.....

17) Jste spokojen/a s prací zastupitelstva?

Ano Ne

Pokud ne, co byste doporučil/a pro zlepšení?

.....

.....

18) Jste spokojen/a s prací místní policie?

Ano Ne

19) Jste spokojen/a s životem v městě Čáslav?

Ano Ne

20) Uvažujete o přestěhování?

Ano Ne

21) Jaké jsou podle Vás největší výhody Vašeho města?

.....

22) Co se Vám ve městě Čáslav nelíbí?

.....

23) Co navrhuje pro zlepšení?

.....

24) Věk

0-18 19-30 31-45 46-60 61 a více

25) Pohlaví

Muž Žena

26) Jaké je Vaše nejvyšší dosažené vzdělání?

Bez vzdělání Základní Vyučen s maturitou Vyučen bez maturity

Středoškolské Vyšší odborné Vysokoškolské

Studuji (napište co)

.....

27) Jaké jsou Vaše čisté měsíční příjmy?

Do 10 000,-Kč 10 000 - 20 000,-Kč Nad 20 000,-Kč

Příloha č. 29: Struktura respondentů podle trvalého bydliště

	Počet	%
Čáslav - Nové Město	167	66,8
Čáslav - Staré Město	44	17,6
Filipov	39	15,6

Zdroj: vlastní práce autorky

Příloha č. 30: Délka trvalého bydliště respondentů

	Počet	%
Do 1 roku	2	0,8
1-5 let	22	8,8
6-10 let	24	9,6
10-15 let	17	6,8
15 a více let	185	74

Zdroj: vlastní práce autorky

Příloha č. 31: Místo zaměstnavatele (školy)

	Počet	%
Přímo ve městě Čáslav	170	68,83
V okruhu 20km	48	19,43
Nad 20km	29	11,74

Zdroj: vlastní práce autorky

Příloha č. 32: Doprava do zaměstnání (školy) nad 20 km

Kolik	Počet	%
40 km	2	7,14
50 km	2	7,14
68 km	1	3,57
75 km	2	7,14
78 km	2	7,14
80 km	12	42,86
90 km	4	14,29
100 km	3	10,71

Zdroj: vlastní práce autorky

Příloha č. 33: Doprava za prací (studiem)

	Počet	%
Autobus	21	7,61
Vlak	29	10,51
Auto	108	39,13
Kolo	14	5,07
Pěšky	104	37,68

Zdroj: vlastní práce autorky

Příloha č. 34: Typ bydlení

	Počet	%
Rodinný dům	121	48,4
Byt v OV	80	32
Družstevní byt	19	7,6
Podnájem	30	12

Zdroj: vlastní práce autorky

Příloha č. 35: Místo nákupu potravin

	Počet	%
Supermarket	188	65,73
Diskont	56	19,58
Malé obchody	40	13,99

Zdroj: vlastní práce autorky

Příloha č. 36: Místo nákupu předmětů osobní potřeby

	Počet	%
Čáslav	161	42,37
Kolín	43	11,32
Kutná Hora	26	6,84
Praha	53	13,95
Pardubice	66	17,37
Hradec Králové	24	6,32
Havlíčkův Brod	4	1,05

Zdroj: vlastní práce autorky

Příloha č. 37: Spokojenost s počtem obchodů

	Počet	%
Ano	180	74,38
Ne	62	25,62

Zdroj: vlastní práce autorky

Příloha č. 38: Absence obchodů

	Počet	%
Značkové prodejny	8	7,34
Oděvy	41	37,61
Obch. centrum	6	5,50
Obchod s dět. zbožím	2	1,83
Obuv	13	11,93
Sport	13	11,93
Obi, Baumax	4	3,67
Hračky	2	1,83
Obchod s čes. výrobky	4	3,67
Výtvarné potřeby	1	0,92
Nábytek	4	3,67
Večerka	2	1,83
Chovatel. potřeby	3	2,75
Elektro	5	4,59
Sex shop	1	0,92

Zdroj: vlastní práce autorky

Příloha č. 39: Spokojenost s množstvím školních zařízení

	Počet	%
Ano	238	95,20
Ne	12	4,80

Zdroj: vlastní práce autorky

Příloha č. 40: Absence druhu školy

	Počet	%
Jesle	3	21,43
MŠ	7	50,00
VOŠ	2	14,29
VŠ	2	14,29

Zdroj: vlastní práce autorky

Příloha č. 41: Spokojenost s úrovní školních zařízení

	Počet	%
Ano	235	94,76
Ne	13	5,24

Zdroj: vlastní práce autorky

Příloha č. 42: Návrhy na zlepšení a zkvalitnění

	Počet	%
Výměna některých vyučujících	3	37,50
Lepší vybava zařízení	4	50,00
Odborná pracoviště	1	12,50

Zdroj: vlastní práce autorky

Příloha č. 43: Spokojenost se zdravotní péčí

	Počet	%
Ano	216	86,40
Ne	34	13,60

Zdroj: vlastní práce autorky

Příloha č. 44: Absence lékařů

	Počet	%
Kvalit. zubař	8	25,81
Kvalit. nemocnice	5	16,13
Kvalit. dětský lékař	2	6,45
Kvalit. obvod. lékař	2	6,45
Psycholog	2	6,45
Dietolog	2	6,45
Rodinný lékař	2	6,45
Manželská poradna	2	6,45
Plastický chirurg	4	12,90
Odborníci	2	6,45

Zdroj: vlastní práce autorky

Příloha č. 45: Spokojenost s možností sportovního vyžití

	Počet	%
Ano	214	85,60
Ne	36	14,40

Zdroj: vlastní práce autorky

Příloha č. 46: Návrhy na zlepšení

	Počet	%
Cyklostezka	8	17,78
In-line dráha	6	13,33
Zimní stadion	10	22,22
Možnost volejbalu	6	13,33
Možnost basketbalu	2	4,44
Sportovní hala	4	8,89
Sportovní střelnice	2	4,44
Plavecký stadion	4	8,89
Posilovna pro ženy	3	6,67

Zdroj: vlastní práce autorky

Příloha č. 47: Spokojenost s počtem a kvalitou kadeřnických, kosmetických a podobných služeb

	Počet	%
Ano	246	98,40
Ne	4	1,60

Zdroj: vlastní práce autorky

Příloha č. 48: Návrhy na zlepšení

	Počet	%
Více kadeř. studií	4	100

Zdroj: vlastní práce autorky

Příloha č. 49: Spokojenost s místním kulturním životem?

	Počet	%
Ano	192	76,80
Ne	58	23,20

Zdroj: vlastní práce autorky

Příloha č. 50: Absence kultury

	Počet	%
Kluby pro střed. věk. kategorii	2	3,57
Společenské akce	10	17,86
Koncerty	22	39,29
Více divadel. představení	6	10,71
Latinsko-amer. tance	1	1,79
Spol. tance	3	5,36
Taneční zábavy	8	14,29
Častější promítání v kině	2	3,57
Výstavy	2	3,57

Zdroj: vlastní práce autorky

Příloha č. 51: Návštěvnost místního pohostinství

	Počet	%
Ano	184	79,31
Ne	48	20,69

Zdroj: vlastní práce autorky

Příloha č. 52: Nejčastěji navštěvované

	Počet	%
Na Kuchyňce	52	13,40
Pizzerie Vyžlovka	92	23,71
Cukrárna U Saidlů	39	10,05
Sportbar	26	6,70
Amnesia	14	3,61
Tři Mušketýři	10	2,58
Kavárna Grand	11	2,84
Cukrárna Bonet	6	1,55
IrishPub	16	4,12
U Šneka	10	2,58
CafféViva	14	3,61
Cukrárna U Nešpora	28	7,22
Pod Radnicí	6	1,55
Na Růžku	4	1,03
Asia Bistro	2	0,52
Na Hřišti	2	0,52
Herna	26	6,70
Česká koruna	4	1,03
Mamut	2	0,52
U Kraba	10	2,58
cukrárny	10	2,58
Illy	4	1,03

Zdroj: vlastní práce autorky

Příloha č. 53: Spokojenost s prací zastupitelstva

	Počet	%
Ano	233	93,20
Ne	17	6,80

Zdroj: vlastní práce autorky

Příloha č. 54: Doporučení pro zlepšení

	Počet	%
Zajistit větší úklid výkalů od psů	2	33,33
Větší podpora místnímu orchestru	1	16,67
Větší aktivita pro růst prac. míst	3	50,00

Zdroj: vlastní práce autorky

Příloha č. 55: Spokojenost s prací místní policie

	Počet	%
Ano	193	77,20
Ne	57	22,80

Zdroj: vlastní práce autorky

Příloha č. 56: Spokojenost s životem ve městě Čáslav

	Počet	%
Ano	209	83,60
Ne	41	16,40

Zdroj: vlastní práce autorky

Příloha č. 57: Úvaha o přestěhování

	Počet	%
Ano	39	15,60
Ne	211	84,40

Zdroj: vlastní práce autorky

Příloha č. 58: Výhody města Čáslav

	Počet	%
Menší město se všemi službami	60	16,39
Kulturní zařízení	15	4,10
Sportovní zařízení	45	12,30
Možnost parkování ve městě	5	1,37
Výhodné dopravní umístění	50	13,66
Menší počet obyvatel	15	4,10
Pěkné okolí, velké množství zeleně	20	5,46
Pěší zóna	2	0,55
Trhy	2	0,55
Klid	14	3,83
Historické náměstí	4	1,09
Množství obchodů	12	3,28
Restaurace	2	0,55
Množství vzdělávacích institucí	5	1,37
Výhodná poloha města	30	8,20
Služby pro seniory a zdravot. postiž. občany	5	1,37
Možnost pro volnočas. aktivity dětí a mládeže	6	1,64
Pořádek ve městě	8	2,19
Vlastní letiště	10	2,73
Výstavba nových bytů	6	1,64
Památky	10	2,73
Městská nemocnice	4	1,09
Velikost města	16	4,37
Dobré vztahy města a občanů	20	5,46

Zdroj: vlastní práce autorky

Příloha č. 59: Nevýhody města Čáslav

	Počet	%
Interiér kina	4	1,52
Příliš mnoho obchodů, barů, příslušníků cizí národnosti	15	5,68
Nečistota po psech	20	7,58
Skládka, která svými výpary znečišťuje ovzduší	8	3,03
Tajemník města	2	0,76
Vandalismus	6	2,27
Nádražní budova	15	5,68
Stavy chodníků a některých silnic	20	7,58
Nefungující MHD	4	1,52
Nedodržování povolené rychlosti ve městě	2	0,76
Některé chátrající budovy	5	1,89
Nedostatek pracovních příležitostí	20	7,58
Zvyšující se počet rizik. skupiny drog. a alkohol. závislých	15	5,68
Obyvatel nepřihl. k trval. pobytu a bez prac. povolení	4	1,52
Přibývání nepřizpůsobivých občanů	5	1,89
Nedostatek prac. příležitostí pro čerstvé absolventy škol	8	3,03
Úroveň děts. hřišť a MŠ Ostrý roh	2	0,76
Romští a vietnam. obyvatelé	20	7,58
Práce policie	8	3,03
Podměstský rybník	2	0,76
Není zde Tesco	2	0,76
Nedodržování nočního klidu	4	1,52
Hluk z letiště	10	3,79
Dopravní situace po 15 hod	2	0,76
Služby v Městské nemocnici Čáslav	2	0,76
Málo kulturních akcí	10	3,79
Málo obchodů s oblečením	5	1,89
Málo parkovacích míst	20	7,58
Současná rekonstrukce Žižkovy brány	2	0,76

Nejsou odpad. koše na sídlištích	6	2,27
Starost o zeleň ve městě	2	0,76
Stav Vodrant	2	0,76
Péče o životní prostředí	2	0,76
Bezdomovci	10	3,79

Zdroj: vlastní práce autorky

Příloha č. 60: Návrhy pro zlepšení

	Počet	%
Výměna sedadel v kině	4	2,27
Kruh. objezd na Ostrém rohu	2	1,14
Cyklostezka	20	11,36
Výměna tajemníka města	2	1,14
Větší množství zeleně	4	2,27
Větší množství aktivit	4	2,27
Přestavba nádraží	12	6,82
Oprava chátrajících budov	4	2,27
Kontrola a vyhled. rizik. míst a rizik. skupin	10	5,68
Lepší kultur. akce v divadle (hudební akce)	4	2,27
Důslednější práce policie	8	4,55
Odstěhování romských občanů	5	2,84
Zrušit vietnam. bary, restaurace, obchody a dát prostor stylovějším obchodům a barům	4	2,27
Postavit Tesco	2	1,14
Zvýšit peněž. postihy za nedodržování předpisů	4	2,27
Více kulturních akcí	2	1,14
Kruh objezd u Lidlu a pošty	4	2,27
Zlepšit úroveň personálu v Městské nemocnici	6	3,41
Prevence kriminality mládeže	10	5,68
Zámková dlažba místo dlažebních kostek	2	1,14
Větší pravomoci policie	4	2,27
Otevřít obchody s českým zbožím	2	1,14
Zvětšit počet parkovacích míst	10	5,68
Prodloužit otevírací dobu v obchodech	10	5,68
Úklid parku ve Vodrantech	4	2,27
Oprava některých chodníků	2	1,14
Dále otevřené koupaliště (podle počasí)	6	3,41

Úprava sportovišť	4	2,27
Úprava města (zeleně)	4	2,27
Zřídít Sociální úřad	7	3,98
Zrušit skládku	8	4,55
Oprava silnic	2	1,14

Zdroj: vlastní práce autorky

Příloha č. 61: Věk respondentů

	Počet	%
0-18 let	48	19,20
19-30 let	54	21,60
31-45 let	56	22,40
46-60 let	80	32,00
61 let a více	12	4,80

Zdroj: vlastní práce autorky

Příloha č. 62: Pohlaví respondentů

	Počet	%
Muž	95	38
Žena	155	62

Zdroj: vlastní práce autorky

Příloha č. 63:Vzdělání respondentů

	Počet	%
Bez vzdělání	0	0
Základní	0	0
Vyučen/a s maturitou	0	0
Vyučen/a bez maturity	8	03,21
Středoškolské	75	30,12
Vyšší odborné	24	09,64
Vysokoškolské	65	26,10
Studují gymnázium	56	22,49
Studují VOŠ	4	01,61
Studují VŠ	17	06,83

Zdroj: vlastní práce autorky

Příloha č. 64: Čisté měsíční příjmy respondentů

	Počet	%
Do 10 000,-Kč	45	20,45
10 000 - 20 000,-Kč	140	63,64
Nad 20 000,-Kč	35	15,91

Zdroj: vlastní práce autorky