

UNIVERZITA PALACKÉHO V OLOMOUCI

FILOZOFICKÁ FAKULTA

Katedra asijských studií

ČÍNSKÉ FIRMY V ČR

CHINESE COMPANIES IN CZECH REPUBLIC

Bakalářská diplomová práce

Tereza Motalová

Vedoucí bakalářské diplomové práce: Mgr. Ondřej Kučera

OLOMOUC

2011

ZADÁNÍ BDP

ANOTACE

Příjmení a jméno autora: Tereza Motalová

Název katedry a fakulty: Katedra asijských studií, Filozofická fakulta

Název diplomové práce: Čínské firmy v ČR

Název diplomové práce v angličtině: Chinese Companies in Czech Republic

Klíčová slova: Česká republika, Čínská lidová republika, Čínská republika na Taiwanu, dceřiná společnost, ekonomika, firma, mateřská společnost, podnik pod přímou zahraniční kontrolou, přímá zahraniční investice

Anotace: Cílem této práce bylo vytvořit přehled přímých zahraničních investic Čínské lidové republiky a Čínské republiky na Taiwanu, vstupujících na český trh jako podniky pod přímou zahraniční kontrolou, a následně zhodnotit jejich působnost na našem území. Práce je rozdělena do dvou částí. První seznamuje čtenáře s jednotlivými mateřskými a dceřinými společnostmi, které jsou pro větší přehlednost rozděleny na ČLR a ČR na Taiwanu. Na základě jednotlivých kategorií (sídla, roku založení, předmětu podnikání ad.) pak druhá část tyto firmy hodnotí a porovnává. Závěr sumarizuje výsledná zjištění.

Klíčová slova v angličtině: company, Czech Republic, economy, foreing direct investment, parent company, People´s Republic of China, Republic of China (Taiwan), subsidiary company

Anotace v angličtině: The object of this thesis was to creat the list of foreing direct investments of People´s Republic of China and Republic of China (Taiwan) and valorize their effect in the Czech Republic. These companies operate in the czech trade as companies under foreing direct control. The thesis is divided into two parts. First one is an introduction about parent and subsidiary companies from PRC and ROC. The second part shows categories such as year of establishment, place of seat, businness product etc. Companies are also valorized and compared to each other. There is a summary of findings in the end of the work.

Počet titulů použité literatury: 95

Přílohy volně vložené: 1 CD-ROM

Přílohy svázané v práci: 0

Rozsah práce: 112 stran, 171 979 znaků včetně mezer

PROHLÁŠENÍ

Prohlašuji, že jsem tuto práci vypracovala samostatně a uvedla v ní veškerou literaturu a ostatní zdroje, které jsem použila.

V Olomouci dne:

Podpis:

PODĚKOVÁNÍ

Děkuji Mgr. Ondřeji Kučerovi za vstřícný přístup při vedení mé bakalářské práce a za poskytnutí cenných rad.

Mé díky také patří Evě Kostrišákové ze společnosti Huawei Technologies (Czech) s.r.o., Simonu Zhaiovi ze společnosti Longway Czech s.r.o. a Františku Koldinskému ze společnosti Tatung Czech s.r.o. za ochotu při poskytování potřebných informací o těchto firmách.

OBSAH

ÚVOD	8
-------------	----------

1 OBCHODNÍ SPOLEČNOSTI	11
-------------------------------	-----------

1.1 MATERŠKÉ A DCEŘINÉ SPOLEČNOSTI ČÍNSKÉ LIDOVÉ REPUBLIKY	11
1.1.1 BEIJING FIGHT COMPANY	11
1.1.2 CHANGHONG EUROPE ELECTRIC S.R.O.	11
1.1.3 HUAWEI TECHNOLOGIES (CZECH) S.R.O.	13
1.1.4 LONGWAY CZECH S.R.O.	15
1.1.5 SHANGHAI MALING GROUP	16
1.1.6 SOLAR EXPRESS S.R.O.	18
1.1.7 YAPP CZECH AUTOMOTIVE SYSTEMS CO., S.R.O.	18
1.1.8 YUNCHENG PLATE-MAKING CZ S.R.O.	19
1.1.9 ZTE CZECH, S.R.O.	20
1.2 MATERŠKÉ A DCEŘINÉ SPOLEČNOSTI ČÍNSKÉ REPUBLIKY NA TAIWANU	22
1.2.1 ACER CZECH REPUBLIC S.R.O.	22
1.2.2 ASUS GROUP	24
1.2.3 AU OPTRONICS (CZECH) S.R.O.	25
1.2.4 FIC CZ S.R.O.	26
1.2.5 FOXCONN GROUP	26
1.2.6 GEMTEK.CZ, S.R.O.	29
1.2.7 INVENTEC CZECH S.R.O.	30
1.2.8 QISDA CZECH S.R.O.	31
1.2.9 TATUNG CZECH S.R.O.	32
1.2.10 TEXTONNIA CZECH S.R.O.	33
1.2.11 WISTRON INFOCOMM (CZECH), S.R.O.	34

2 VYHODNOCENÍ ČINNOSTI OBCHODNÍCH SPOLEČNOSTÍ	35
--	-----------

2.1 VYHODNOCENÍ DCEŘINÝCH SPOLEČNOSTÍ ČÍNSKÉ LIDOVÉ REPUBLIKY	35
2.1.1 SÍDLO SPOLEČNOSTÍ	35
2.1.2 ROK ZALOŽENÍ SPOLEČNOSTÍ	36
2.1.3 PŘEDMĚT PODNIKÁNÍ SPOLEČNOSTÍ	37
2.1.4 INVESTICE SPOLEČNOSTÍ	39
2.1.5 ZÁKLADNÍ KAPITÁL SPOLEČNOSTÍ	40
2.1.6 POČET ZAMĚSTNANCŮ SPOLEČNOSTÍ	41
2.1.7 TRŽBY ZA PRODEJ VLASTNÍCH VÝROBKŮ A SLUŽEB SPOLEČNOSTÍ	43
2.1.8 VÝSLEDEK HOSPODAŘENÍ SPOLEČNOSTÍ	44
2.1.9 EXPORT SPOLEČNOSTÍ	45
2.1.10 PRŮMYSL – SEKTORY	45
2.1.11 KLASIFIKACE EKONOMICKÝCH ČINNOSTÍ CZ-NACE	46
2.1.12 SHRNUTÍ	47
2.2 VYHODNOCENÍ DCEŘINÝCH SPOLEČNOSTÍ ČÍNSKÉ REPUBLIKY NA TAIWANU	49
2.2.1 SÍDLO SPOLEČNOSTÍ	49
2.2.2 ROK ZALOŽENÍ SPOLEČNOSTÍ	50
2.2.3 PŘEDMĚT PODNIKÁNÍ SPOLEČNOSTÍ	51
2.2.4 INVESTICE SPOLEČNOSTÍ	54
2.2.5 ZÁKLADNÍ KAPITÁL SPOLEČNOSTÍ	55
2.2.6 POČET ZAMĚSTNANCŮ SPOLEČNOSTÍ	56

2.2.7	TRŽBY ZA PRODEJ VLASTNÍCH VÝROBKŮ A SLUŽEB SPOLEČNOSTÍ	58
2.2.8	VÝSLEDEK HOSPODAŘENÍ SPOLEČNOSTÍ	60
2.2.9	EXPORT SPOLEČNOSTÍ	61
2.2.10	PRŮMYSL – SEKTORY	63
2.2.11	KLASIFIKACE EKONOMICKÝCH ČINNOSTÍ CZ-NACE	64
2.2.12	SHRNUÍ	66
2.3	SROVNÁNÍ A SPOLEČNÉ VYHODNOCENÍ DCEŘINÝCH SPOLEČNOSTÍ ČLR A ČR NA TAIWANU	68
2.3.1	SÍDLO SPOLEČNOSTÍ	68
2.3.2	ROK ZALOŽENÍ SPOLEČNOSTÍ	69
2.3.3	PŘEDMĚT PODNIKÁNÍ SPOLEČNOSTÍ	69
2.3.4	INVESTICE SPOLEČNOSTÍ	71
2.3.5	ZÁKLADNÍ KAPITÁL SPOLEČNOSTÍ	72
2.3.6	POČET ZAMĚSTNANCŮ SPOLEČNOSTÍ	72
2.3.7	TRŽBY ZA PRODEJ VLASTNÍCH VÝROBKŮ A SLUŽEB SPOLEČNOSTÍ	73
2.3.8	VÝSLEDEK HOSPODAŘENÍ SPOLEČNOSTÍ	74
2.3.9	EXPORT SPOLEČNOSTÍ	76
2.3.10	PRŮMYSL – SEKTORY	76
2.3.11	KLASIFIKACE EKONOMICKÝCH ČINNOSTÍ CZ-NACE	77
2.3.12	SHRNUÍ	91
ZÁVĚR		94
RESUMÉ		97
SEZNAM POUŽITÉ LITERATURY		98
SEZNAM GRAFŮ		109
SEZNAM TABULEK		110

ÚVOD

Fenomén současnosti „Made in China“ a LCD televizor L19F699 značky Changhong. Jak spolu souvisí? Zatímco Západ buduje továrny na východě, Východ zřizuje výrobní závody na západě – čínské výrobky již nutně nemusí pocházet z Číny. Čínští investoři expandují do Evropy a projevují stále větší zájem o její investiční prostředí. LCD televizor L19F699 značky Changhong pak reprezentuje produkt vyrobený čínskou společností ve střední Evropě – konkrétně na území České republiky. Čínští draci zapojili srdce Evropy do svých výrobních procesů. Položme si ale dvě základní otázky – do jaké míry a jakým způsobem?

Odpovědi na tyto otázky by mohla být tato bakalářská diplomová práce, jejímž tématem jsou čínské firmy v ČR.

Problematika přímých zahraničních investic z Čínské lidové republiky (ČLR) a z Čínské republiky na Taiwanu (ČR na Taiwanu), vstupujících na náš trh jako podniky pod přímou zahraniční kontrolou, nebyla totiž doposud podrobně zkoumána. Přestože ČLR i ČR na Taiwanu představují významného obchodního partnera České republiky, neexistuje žádná studie, která by shrnovala stav jednotlivých investičních aktivit obou zemí u nás. Proto bylo primárním cílem práce vyplnit tuto informační mezeru v oblasti česko-čínských a česko-taiwanských obchodních vztahů. Práce se snaží vytvořit přehled čínských a taiwanských dceřiných podniků a následně zhodnotit jejich činnost na našem území.

Bakalářská práce se skládá ze dvou částí. První – teoretická – část obsahuje představení jednotlivých mateřských společností a jejich českých poboček a má tedy spíše informativní charakter. Společnosti jsou zde rozděleny do dvou skupin (čínské a taiwanské) a jsou řazeny abecedně. Druhá – praktická – část se dále člení na tři oddíly. Každý z nich vyhodnocuje dceřiné společnosti z hlediska několika kategorií. Výsledná zjištění pak mají za úkol odpovědět na následující otázky. Do kterého kraje se soustředí největší počet dceřiných společností? V kterém roce byl zaznamenán nejvyšší příliv investic? Který předmět podnikání firmy upřednostňují? Jaká je výše investic? Kolik činí výše vkladů do společností? Kolik pracovníků zaměstnávají? Jaká je výkonnost podniků z hlediska tržeb za prodej vlastních výrobků a služeb, výsledku hospodaření a exportu za období od roku 2006 do roku 2009? Do kterého průmyslového sektoru

pobočky náleží a který průmyslový sektor je upřednostňován? Na které ekonomické činnosti se firmy specializují a která CZ-NACE¹ převládá? A jaké postavení mají dceřiné společnosti v rámci českého zpracovatelského průmyslu? První oddíl zjišťuje výsledky dceřiných společností Čínské lidové republiky, v druhém oddílu je průzkum zaměřen na dceřiné společnosti z Čínské republiky na Taiwanu a třetí oddíl předchozí výsledky srovnává a vyhodnocuje dohromady. V závěru každého oddílu se nachází shrnutí jednotlivých zjištění.

V průběhu psaní mé bakalářské práce jsem narážela především na problém přístupu k informacím. Aby mohla být práce sepsána, bylo zapotřebí nejdříve sestavit seznam čínských a taiwanských poboček. Pro jeho vytvoření byla použita Souhrnná teritoriální informace Čína (dále jen STI), vypracovaná Zastupitelským úřadem Peking (Čínská lidová republika). STI se čínskými projekty v ČR zabývá jen okrajově. Údaje navíc nejsou aktuální – obsahují pouze část dceřiných společností zřízených na našem území, z nichž některé jsou již v likvidaci. V případě „Souhrnné teritoriální informace Tchaj-wan“ vypracované Ekonomickou a kulturní kanceláří ČR v Taipei nejsou projekty zmíněny vůbec. STI jsou volně přístupné na serveru <http://www.businessinfo.cz>. Další přehled, který zpracovává nejen čínské, ale i taiwanské firmy, zveřejňuje server <http://www.hua2.cz>. Jedná se ale o pouhý výňatek informací z webových stránek Ministerstva zahraničních věcí, kde se rovněž nachází souhrnné teritoriální informace, a agentury CzechInvest. I v tomto případě nejsou údaje kompletní a aktuální. Největším přínosem byl při sestavování seznamu dokument „Investiční projekty agentury CzechInvest 1993-2010“, zveřejněný na webových stránkách této agentury <http://www.czechinvest.org>. Dokument umožnil vyhledat jednotlivé projekty podle země původu, což mělo zásadní význam. Na druhou stranu bylo možné pracovat pouze s těmi informacemi, s jejichž zveřejněním investor souhlasil, což značně limitovalo vytváření seznamu především u taiwanských dceřiných společností. Další významný zdroj představoval Obchodní rejstřík, ve kterém byla ověřována aktualita získaných informací. Na základě již sestaveného seznamu mateřských a dceřiných společností tato databáze rovněž umožnila případně dohledat

¹ z franc. Nomenclature générale des Activités économiques dans les Communautés Européennes, CZ-NACE je klasifikace ekonomických činností EU, které byla v našem prostředí zavedena roku 2008 a nahradila tak do té doby užívanou OKEČ (Odvětvová klasifikace ekonomických činností). (zdroj: *Klasifikace ekonomických činností (CZ-NACE) - BusinessInfo.cz* [online]. 3.6.2009, [cit. 2011-08-11]. Dostupné z: <<http://www.businessinfo.cz/cz/clanek/analyzy-statistiky/klasifikace-ekonomickych-cinnost-cz-nace/1000431/53284/>>.)

jejich další pobočky. Pro vypracování první části práce pak byly použity oficiální webové stránky společností, internetové články a případně informace poskytnuté přímo firmami. Při psaní druhé části jsem čerpala informace z internetových databází – Administrativního registru ekonomických subjektů, Databáze zahraničního obchodu ČSÚ, Obchodního rejstříku a Sbírký listin a Registru ekonomických subjektů. Práce využila i další zdroje, mezi něž patřily již výše zmíněný dokument agentury CzechInvest a dokument Ministerstva průmyslu a obchodu „Panorama zpracovatelského průmyslu ČR 2009“, který je také volně přístupný na webových stránkách ministerstva.

Zhodnotíme-li stav informací k tomuto tématu, pak se největší překážkou stala jejich nedostupnost. Data zveřejněná na internetu a internetové databáze mají omezený charakter a často jsou v některých případech značně torzovité. Ve snaze získat maximum informací jsem oslovila několik institucí, který se svou působností tohoto tématu dotýkají, a většinu dceřiných společností. Část argumentovala tím, že dané informace neposkytuje, nebo jimi nedisponuje, část nereagovala vůbec. Práci značně stěžovala neexistence veřejné databáze, která by mapovala podniky pod přímou zahraniční kontrolou podle země původu a vytvářela tak přehled investičních aktivit zahraničních zemí na našem území.

1 OBCHODNÍ SPOLEČNOSTI

1.1 Mateřské a dceřiné společnosti Čínské lidové republiky

Tabulka 1.1 Přehled společností – ČLR

Mateřská společnost	Dceřiná společnost
Beijing Fight Company	-
Sichuan Changhong Electric Co. Ltd.	Changhong Europe Electric s.r.o.
Huawei technologies Co., Ltd.	Huawei Technologies (Czech) s.r.o.
Shanghai Baolong Sales Co., Ltd.	Longway Czech s.r.o.
Shanghai Maling Aquarius Co., Ltd.	Shanghai Maling (Czech) a.s. Shanghai Maling Food, a.s.
Power One Enterprise Holding Limited	Solar Express s.r.o.
Yapp Automotive Parts Co., Ltd.	Yapp Automotive Systéme Co., s.r.o.
Shanxi Yuncheng Plate-making Group Joint-Stock Co., Ltd	Yuncheng Plate-Making CZ s.r.o.
Zhongxing Telecommunication Equipment Co., Ltd.	ZTE Czech, s.r.o.

Zdroj: Obchodní rejstřík a Sběrka listin; vlastní zpracování

1.1.1 BEIJING FIGHT COMPANY

Roku 2006 společnost Beijing Fight Company zřídila v Novém Boru závod na výrobu křišťálového skla. Investice dosáhla 12 milionů korun.²

1.1.2 CHANGHONG EUROPE ELECTRIC S.R.O.

Tabulka 1.2 Společníci – Changhong Europe Electric s.r.o.

Společníci	Vklad v Kč	Obchodní podíl
Sichuan Changhong Electric Co. Ltd. se sídlem v městě Mianyang v provincii Sichuan v ČLR	194 748 000 Kč	100 %

² Souhrnná teritoriální informace Čína [online]. Zastupitelský úřad Peking (Čínská lidová republika), 1.4.2011, [cit. 2011-06-26]. Dostupné z: <<http://www.businessinfo.cz/cz/sti/cina-obchodni-a-ekonomicka-spoluprace-s-cr/7/1000539/>>.

Společnost Changhong vznikla roku 1958 v Mianyangu v provincii Sichuan. V současné době patří mezi největší světové výrobce spotřební elektroniky (ve výrobě plazmových obrazovek obsadila třetí místo) a mezi 500 nejvlivnějších značek na světě (10.místo). V ČLR firma představuje nejprodávanějšího výrobce televizorů.³ Kromě digitálních TV se zaměřuje dále na výrobu klimatizací, ledniček, informačních technologií, komunikací, digitálních přijímačů, zdrojů elektrické energie, spotřební elektroniky, drobných spotřebičů atd.⁴ Její jednotlivé pobočky a joint ventures⁵ (okolo 20 000 prodejních a servisních míst) jsou rozmístěny po celém světě (ve více než 90 zemích v Americe, Austrálii, jihovýchodní Asii a v Evropě) a zaměstnávají nad 30 000 zaměstnanců. V roce 2005 firma dosáhla tržeb ve výši 2,2 miliardy USD.⁶ Celková hodnota značky k roku 2010 činí 68,258 RMB (měna ČLR).⁷

Pobočka založená roku 2005 a o rok později postavený závod v Nymburce představují první investici této společnosti v Evropě.

Projekt výstavby výrobního areálu byl zahájen položením základního kamene, které současně probíhalo v Nymburce a v Mianyangu.⁸ Dne 6.12.2006 se konalo jeho slavnostní otevření a zahájení zkušebního provozu.⁹

Výrobní kapacita závodu dosahuje jednoho milionu LCD televizorů ročně. V současné době závod vyrobí každý rok 300 000 televizorů. Výroba pokrývá poptávku nejen v ČR, ale i na Slovensku, v Německu, Francii, Itálii, Španělsku, Polsku, Litvě a dalších zemích EU. Do budoucna Changhong Europe Electric s.r.o. plánuje expandovat

³ CHANGHONG 长虹. *Overview* [online]. c2003-2005, [cit. 2011-06-26]. Dostupné z: <http://www.changhong.com/changhong_en/about_en/12205_12214.htm>. ; *Changhong – Historie značky* [online]. c2011, [cit. 2011-06-26]. Dostupné z: <<http://www.changhongeuropa.com/historie-znacky>>.

⁴ CHANGHONG 长虹. *Products & Services* [online]. c2003-2005, [cit. 2011-06-26]. Dostupné z: <http://www.changhong.com/changhong_en/products_en/b2c_global.htm>.

⁵ tj. podnik, který je společně kontrolován dvěma či více jinými podniky (zdroj: *Joint venture (evropské soutěžní právo) - BusinessInfo.cz* [online]. 3.3.2009, [cit. 2011-06-26]. Dostupné z: <<http://www.businessinfo.cz/cz/clanek/orientace-v-pravnich-ukonech/joint-venture-evropske-souteznipravo-opu/1000818/51665/>>.)

⁶ *Changhong – Historie značky* [online]. c2011, [cit. 2011-06-26]. Dostupné z: <<http://www.changhongeuropa.com/historie-znacky>>.

⁷ CHANGHONG 长虹. *Changhong Brand Value Reaches 68.258 Billion RMB* [online]. 30.6.2010, [cit. 2011-06-26]. Dostupné z: <http://www.changhong.com/changhong_en/about_en/12221_19009.htm>.

⁸ Byla provedena ceremonie položení základního kamene pro výrobní základnu domácích elektrospotřebičů společnosti Changhong v České republice [online]. 3.4.2006, [cit. 2011-06-26]. Dostupné z: <<http://www.chinaembassy.cz/cze/jkgk/Ekonomick/kontakty5/t243872.htm>>.

⁹ *Slavnostní ceremoniál při otevření provozně výrobního areálu a zahájení zkušebního provozu společnosti Changhong* [online]. 9.12.2006, [cit. 2011-06-26]. Dostupné z: <<http://www.chinaembassy.cz/cze/jkgk/Ekonomick/kontakty5/t283576.htm>>.

na evropský trh s dalšími výrobky. Svůj sortiment by firma chtěla rozšířit např. o mobilní telefony.¹⁰

Jiný server – <http://www.digizone.cz> – uvedl, že by v letošním roce měla firma Changhong začít vyrábět pro evropský trh 3D televizory. Pobočka dále plánuje rozšířit továrnu v Nymburce ze 40 000 na 100 000 m² a již nyní zvyšuje výrobu televizorů o 15%, čímž hodlá i nadále posilovat své pozice na trhu. Co se týče prodeje klasických LCD televizorů zaujímá osmé místo v Evropě a tvoří 1 % evropského trhu. Roku 2014 chce společnost dosáhnout 5 %. V oblasti prodeje plazmových televizorů zaujímá 2 % kontinentálního trhu, které chce navýšit na 15 %. Pro firmu by to znamenalo posun v žebříku největších evropských prodejců televizorů na druhé místo za společnost Panasonic – japonskou konkurenci.¹¹

„Společnost také vytvořila tým talentovaných pracovníků, kteří působí v prodeji, marketingu, výrobě, logistice a v útvarech zákaznické podpory, přičemž týmy řídí lokální i čínský management.“¹²

Changhong představuje největší čínskou investici v České republice. Podle slov jejího ředitele Yong Ping Liana, který poskytl rozhovor serveru <http://ihned.cz>, ČLR zvolila ČR právě pro svou polohu v „srdci“ Evropy. „Má tedy výhodnou polohu pro byznys, dobré dopravní spojení se západní Evropou, kam chceme vyvážet stále více. Dobrá je zde i základní infrastruktura, vysoce kvalifikované pracovní síly za poměrně nízké mzdy.“¹³ Yong Ping Lian taktéž přijal jméno „Václav“. Svou volbu vysvětlil studiem české historie – usoudil, že Václavové byli slavnými českými králi.

1.1.3 HUAWEI TECHNOLOGIES (CZECH) S.R.O.

Tabulka 1.3 Společníci – Huawei Technologies (Czech) s.r.o.

Společníci	Vklad v Kč	Obchodní podíl
Huawei Technologies Coöperatief U.A.	8 100 000 Kč	100 %

¹⁰ LAVIČKA, Václav. *V Česku chceme investovat více, říká šéf největší čínské továrny u nás | byznys.ihned.cz – Lidé* [online]. 31.5.2011, [cit. 2011-06-26]. Dostupné z: <<http://ihned.cz/lide/c1-51983240-v-cesku-chceme-investovat-vice-rika-sef-nejvetsi-cinske-tovarny-u-nas>>.

¹¹ POTŮČEK, Jan. *Čínský Changhong začne letos v létě v Česku vyrábět 3D televizory – DigiZone.cz* [online]. 3.6.2011, [cit. 2011-06-26]. Dostupné z: <<http://www.digizone.cz/aktuality/cinsky-changhong-zacne-v-cesku-vyrabet-3dtv/>>.

¹² *Changhong – CHANGHONG ve světě* [online]. c2011, [cit. 2011-06-26]. Dostupné z: <<http://www.changhongeurope.com/changhong-ve-svete/>>.

¹³ LAVIČKA, Václav. *V Česku chceme investovat více, říká šéf největší čínské továrny u nás | byznys.ihned.cz – Lidé* [online]. 31.5.2011, [cit. 2011-06-26]. Dostupné z: <<http://ihned.cz/lide/c1-51983240-v-cesku-chceme-investovat-vice-rika-sef-nejvetsi-cinske-tovarny-u-nas>>.

Společnost Huawei Technologies vznikla v roce 1987 v Shenzhenu v provincii Guangdong, kam je rovněž umístěno její ředitelství.¹⁴ Firma podniká v oboru telekomunikace a ICT¹⁵, kde vystupuje jako přední světový dodavatel kompletních řešení a služeb. Jak dále Eva Kostrišáková ve svém emailu z 26.4.2011 uvádí „Portfolio řešení zahrnuje mobilní i fixní síťovou infrastrukturu, aplikační a SW řešení, profesionální služby a terminály.“ Celosvětově firma zaměstnává 110 000 zaměstnanců, z nichž 51 000 (tj. 46 % z celkového počtu) pracuje v oblasti výzkumu a vývoje. Huawei operuje s 20 výzkumnými institucemi, které mají zázemí po celém světě – v USA, Německu, Švédsku, Rusku, Indii a Číně.¹⁶ Celkově působí ve více než 140 zemích světa a své služby poskytuje 45 největším světovým telekomunikačním operátorům z 50.¹⁷ Roku 2010 společnost dosáhla tržeb ve výši 185,2 mld. RMB a zaznamenala tak 24,2 % nárůst oproti roku 2009. Čistý zisk za rok 2010 činil 23,8 mld. RMB, o více než 30 % v předešlém roce.¹⁸

Huawei založila svou pobočku v České Republice roku 2005. Sídlo společnosti se nachází v Praze.

Firma se specializuje na řízení výroby, prodej, správu a servisní podporu. Klíčovými produkty jsou 2G a 3G rádiové přístupové sítě, optické přenosové sítě, širokopásmové přístupové sítě, terminály (datové karty, mobilní telefony), inteligentní sítě, partnerské servisy, inženýrské služby, stavební práce, údržba, antény a anténové věže, SLA¹⁹, instalace a testování.²⁰ Pobočka spolupracuje se širokou škálou místních

¹⁴ *Global – Huawei – Milestones* [online]. c1998-2011, [cit. 2011-06-26]. Dostupné z: <<http://www.huawei.com/en/about-huawei/corporate-info/milestone/index.htm>>.

¹⁵ z anglického Information and Communication Technologies, označení pro informační a komunikační technologie

¹⁶ *Global – Huawei – Strategy* [online]. c1998-2011, [cit. 2011-06-26]. Dostupné z: <<http://www.huawei.com/en/about-huawei/corporate-info/strategy/index.htm>>.

¹⁷ *Global – Huawei – Corporate Information* [online]. c1998-2011, [cit. 2011-06-26]. Dostupné z: <<http://www.huawei.com/en/about-huawei/corporate-info/index.htm>>.

¹⁸ *Global – Huawei – Press Releases*. Huawei Reports FY10 Revenues of CNY185.2 Billion, Up 24.2%; Net Profit of CNY23.8 Billion, Up 30.0% [online]. 18.4.2011, [cit. 2011-06-26]. Dostupné z: <http://www.huawei.com/ilink/en/about-huawei/newsroom/press-release/HW_089740>.

¹⁹ z anglického Service Level Agreement, označení pro dohodu o typu a kvalitě poskytovaných služeb za úplaty (zdroj: *ABECEDA SLA | CIO Business World.cz* [online]. 3.2.2009, [cit. 2011-06-26]. Dostupný z: <<http://businessworld.cz/itil-best-practices-bto/ABECEDA-SLA-4206>>.)

²⁰ KOSTRIŠÁKOVÁ, Eva. *Bakalářská práce – Čínské firmy v ČR* [online]. 19.4.2011 10:34; [cit. 2011-06-26]. Osobní komunikace.

servisních partnerů. Mezi její největší zákazníky patří Vodafone, Telefónica O2 a T-Mobile.

Huawei Technologies (Czech) s.r.o. zaměstnává více než 260 zaměstnanců. Podle poskytnutých informací 85 % tvoří zaměstnanci českého původu. 90 % dosáhlo vysokoškolského vzdělání především na vysokých školách s technickým zaměřením. Ve firmě pracují převážně muži (90 %) a jejich průměrný věk se pohybuje okolo 38 let.

1.1.4 LONGWAY CZECH S.R.O.

Tabulka 1.4 Společníci – Longway Czech s.r.o.

Společníci	Vklad v Kč	Obchodní podíl
Longwei Hong Kong Co., Ltd. se sídlem v městě Hong Kong v ČLR	900 000 Kč	90 %
Shanghai Baolong Sales Co., Ltd. se sídlem v městě Shanghai v ČLR	100 000 Kč	10 %

Zdroj: Obchodní rejstřík a Sběrka listin; vlastní zpracování

Shanghai Baolong Automotive Corporation byla založena roku 1997 v Shanghai jako společnost specializovaná na výrobu ventilů pneumatik. Postupně firma rozšířila oblast svého podnikání na elektronické výrobky (monitorování tlaku v pneumatikách atd.), výfuky a s pneumatiky souvisejícími výrobky. Baolog vlastní 46 domácích patentů. Klientelu této společnosti tvoří světové známé značky, jako jsou Ford, Volkswagen, GM, Chery, Chrysler, Peugeot, Toyota, Citroen, Nissan, Volvo, Suzuki, Hyundai, Kia a Saic.²¹ Kromě účasti na domácím trhu společnost prodává své produkty v dalších 76 zemích a regionech. Na evropský trh společnost expandovala v roce 2001 založením své pobočky v Rumunsku, v roce 2004 rozšířila svou působnost do Maďarska, v roce 2005 do Německa a roku 2006 pronikla do Polska.²²

V České Republice byla pobočka založena roku 2008 a v květnu 2009 v Kuřimi uvedena do provozu. Podnik slouží zároveň jako centrální sklad pro další evropské pobočky.²³

Longway Czech s.r.o. se specializuje na dovoz a prodej příslušenství a doplňků pro automobily, motocykly, užitková a nákladní vozidla.²⁴

²¹ Shanghai Baolong Automotive Corporation. Customers [online]. [cit. 2011-06-26]. Dostupné z: <http://www.baolong.biz/baolong_en/customer.aspx>.

²² Longway Czech s.r.o. Interní firemní dokument.

²³ Longway Czech s.r.o. Interní firemní dokument.

„Mezi ně patří zejména: parkovací systémy/asistenti, přestavbové xenonové sady, auto i moto alarmy, sady dálkového ovládání centrálního zamykání i celé systémy centrálního zamykání dveří, sortiment pro tuningové úpravy, nabíječky a další praktické autodoplňky z bohatého sortimentu. Dále společnost nabízí rozsáhlý sortiment výrobků pro pneuservisy od ventilů, kompresorů (12V) až po závaží, včetně náradí. Speciální produkt nabídky tvoří systémy TPMS (systém monitorující tlak a teplotu uvnitř pneumatik) pro osobní a nákladní automobily a autobusy.“²⁵

1.1.5 SHANGHAI MALING GROUP

Tabulka 1.5 Společníci – Shanghai Maling Group

Česká právnická osoba	Akcionář	Vklad v Kč	Obchodní podíl
Shanghai Maling (Czech) a.s.	Shanghai Maling Aquarius Co., Ltd. se sídlem v Shanghai v ČLR	310 000 000 Kč	100 %
Shanghai Maling Food, a.s.	Shanghai Maling Aquarius Co., Ltd. se sídlem v Shanghai v ČLR	20 000 000 Kč	100 %

Zdroj: Obchodní rejstřík a Sběrka listin; vlastní zpracování

Společnost Shanghai Maling Aquarius Co., Ltd. vznikla roku 1997 v Shanghai. Firma se specializuje na výrobu a prodej konzervovaných potravin, které se objevují na trzích mnoha států a regionů v Asii, Americe a Evropě a na trhu domácím (kromě Taiwanu a autonomních oblastí). V roce 2010 tržba společnosti činila 2,2 miliardy RMB. Firma disponuje nejen závody zřízenými v dalších městech ČLR, ale i závody zahraničními. Firma zaměstnává okolo 3 000 lidí.²⁶

Na evropský trh expandovala v roce 2006 zřízením české základny pro výrobu a zpracování produktů. Výrobní hala byla postavena v Teplickém regionu v obci Hrobčice u Bíliny.

V červnu roku 2006 byly v prostoru bývalé traktorové stanice zahájeny přípravné práce, které po obdržení stavebního povolení v lednu 2007 pokračovaly

²⁴ *O NÁS | longwayauto* [online]. c2011, [cit. 2011-06-26]. Dostupné z: <http://www.longwayauto.cz/o-nas_ac11>.

²⁵ *O nás | longwayauto* [online]. c2011, [cit. 2011-06-26]. Dostupné z: <http://www.nejautodoplňky.cz/o-nas_ac16>.

²⁶ *上海梅林正广和 梅林关于* [online]. c2011, [cit. 2011-06-27]. Dostupné z: <<http://shanghaimaling.com/newEbiz1/EbizPortalFG/portal/html/1.html>>.

výstavbou hlavní výrobní haly a administrativní budovy. Stavební práce trvaly do března roku 2008. V následujících třech měsících byly do výrobního objektu instalovány tři výrobní linky a další nutné technologie a vybavení. V červenci veškeré práce v areálu skončily. Následovala kolaudace a v srpnu téhož roku závod zahájil zkušební provoz. V říjnu firma poprvé exportovala své produkty do Itálie, Španělska a Holandska, o měsíc později rozšířila vývoz do Anglie a současně se její výrobky objevily na českém trhu. V březnu roku 2009 výrobky Shanghai Maling poprvé nabízely mezinárodní obchodní řetězce České republiky – jako první zprostředkovala jejich prodej společnost SPAR. V dubnu téhož roku začala firma realizovat projekt exportu do Singapuru a na Filipíny. O měsíc později se jí podařilo dojednat vývoz do Hongkongu, kam první dodávka produktů dorazila v říjnu 2009. V září se česká pobočka Shanghai Maling zúčastnila veletrhu ANUGA²⁷, který pro firmu znamenal rozšíření svého portfolia zákazníků. Rok 2010 přinesl firmě v květnu členství v PLMA²⁸ a zároveň se v Amsterdamu zúčastnila veletrhu této asociace. V červnu se produkty této společnosti začaly prodávat i v dalších obchodních řetězcích jak v ČR, tak na Slovensku. Firma navázala spolupráci s Tescem, InterSparem, Hyper Albertem, Makrem/Metrem a také s obchodní sítí COOP. V srpnu se Shanghai Maling zapojila do trhu na Maltě – získala nového distributora a zahájila export. V říjnu se jí podařilo získat certifikát pro vývoz do Singapuru a Malajsie. Současně se pobočka Shanghai Maling zúčastnila veletrhu SIAL²⁹ v Paříži.³⁰

Produkty společnosti Shanghai Maling se na českém trhu objevily již v 50. letech minulého století. „Hlavními produkty tohoto závodu jsou a nadále budou masové konzervy: vepřový Luncheon Meat, vepřové ve vlastní šťávě a vepřová šunka. Suroviny pro výrobu jsou 100% evropského původu. Na českém trhu skončí zhruba 10 procent celkové produkce a zbytek bude směřovat na trhy v zemích Evropské unie, Asie a USA.“³¹ V současnosti Shanghai Maling expandovala na trh s novou řadou produktů, která nese název Guding. Jedná se o další druhy hotových jídel (vepřové kung pao,

²⁷ světový veletrh potravin a nápojů, konaný v Kolíně n. Rýnem v Německu (zdroj: *ANUGA - Detail výstavy - veletrhy a výstavy* [online]. c2000-2007, [cit. 2011-06-27]. Dostupné z: <<http://www.veletrhyavystavy.cz/cz/veletrh-vystava/10556-anuga/>>.)

²⁸ Asociace výrobců privátních značek (zdroj: *Show Information* [online]. [cit. 2011-06-27]. Dostupné z: <http://www.plmainternational.com/en/show_information_en2.htm>.)

²⁹ Salon International d'Alimentation – Mezinárodní potravinářský veletrh – jedna z největších světových výstav potravinářského průmyslu (zdroj: *SIAL - Detail výstavy - veletrhy a výstavy* [online]. c2000-2007, [cit. 2011-06-27]. Dostupné z: <<http://www.veletrhyavystavy.cz/cz/veletrh-vystava/12067-sial/>>.)

³⁰ *Aktuality* [online]. [cit. 2011-06-27]. Dostupné z: <<http://www.guding.cz/index.php/cs/aktuality>>.

³¹ *O společnosti* [online]. [cit. 2011-06-27]. Dostupné z WWW: <<http://www.guding.cz/>>.

vepřové po sečuánsku nebo vepřové na kari). V roce 2010 měla výroba dosáhnout tří až čtyř tisíc tun masových výrobků, pro tento rok a v následujících letech firma počítá s výrobní kapacitou kolem deseti tisíc tun.³²

1.1.6 **SOLAR EXPRESS S.R.O.**

Tabulka 1.6 Společníci – Solar Express s.r.o.

Společníci	Vklad v Kč	Obchodní podíl
Andrey Filatov, Moskva, Ruská federace	20 000 Kč	10 %
POWER ONE ENTREPRISE HOLDING LIMITED se sídlem v městě Hong Kong v ČLR	180 000 Kč	90 %

Zdroj: Obchodní rejstřík a Sběrka listin; vlastní zpracování

Solar Express byla na našem území založena v roce 2009. Sídlo společnosti se nachází v Praze.

Firma se specializuje na vývoj energeticky úsporných technologií a jejich výrobu. Těžištěm její činnosti jsou vývoj a výroba PV měničů³³.

Webové stránky této společnosti vysvětlují volbu České republiky pro její lukrativní pozici z hlediska infrastruktury, logistických možností, nákladů a kvalifikovanosti zaměstnanců.³⁴

1.1.7 **YAPP CZECH AUTOMOTIVE SYSTEMS CO., S.R.O.**

Tabulka 1.7 Společníci – Yapp Czech Automotive Systéme Co., s.r.o.

Společníci	Vklad v Kč	Obchodní podíl
YAPP Automotive Parts Co., Ltd. se sídlem v městě Yangzhou v provincii Jiangsu v ČLR	120 000 000 Kč	100 %

Zdroj: Obchodní rejstřík a Sběrka listin; vlastní zpracování

³² *O společnosti* [online]. [cit. 2011-06-27]. Dostupné z WWW: <<http://www.guding.cz/>>.

³³ z anglického Photovoltaic Inverter, tj. fotovoltaiický měnič, taktéž solární měnič, jedná se o komponentu solárního systému, která převádí stejnosměrný proud ze solárních panelů na proud střídavý (zdroj: *Photovoltaic inverters* [online]. c2001-2011, last time updated on 7th Feb, 2011, [cit. 2011-07-10]. Dostupný z: <<http://www.pvresources.com/en/inverter.php>>.)

³⁴ *SE – About Us* [online]. [cit. 2011-07-10]. Dostupné z: <<http://www.solarexpress.cz/about-company>>.

YAPP Automotive Parts Co., Ltd. vznikla v roce 1988. Sídlo společnosti je spolu s výzkumnými a vývojovými centry umístěno v Yangzhou v provincii Jiangsu. Firma se zaměřuje na vývoj, výrobu a prodej plastových palivových nádrží pro automobily (PFT³⁵). V Číně firma disponuje deseti výrobními závody a představuje největšího výrobce PFT – na domácím trhu se podílí 50 %. V provincii Jiangsu zaujímá prvenství v hi-tech. Firma své technologie a palivové nádrže exportuje i do zahraničí, kde má zřízené dceřiné závody. V roce 2008 tržby společnosti činily 1,5 mld. RMB.³⁶ Mezi její hlavní klienty patří Volkswagen, Audi, GM, Citroen, Ford, Kia, Peugeot, Renault, Volvo, Toyota, FWA, Saic, Mazda, Chrysler, Greely, Škoda, GWA, Chery, Chevrolet a Suzuki.³⁷

Pobočku tato společnost zřídila v ČR v roce 2010.

1.1.8 YUNCHENG PLATE-MAKING CZ S.R.O.

Tabulka 1.8 Společníci – Yuncheng Plate-Making CZ s.r.o.

Společníci	Vklad v Kč	Obchodní podíl
Shanxi Yuncheng Plate-making Group Joint-Stock Co., Ltd. se sídlem v městě Yuncheng v provincii Shanxi v ČLR	200 000 Kč	100 %

Zdroj: Obchodní rejstřík a Sběrka listin; vlastní zpracování

Yuncheng Plate-making Group vznikla v roce 1981 v Yunchengu v provincii Shanxi. Představuje předního výrobce hlubotiskových válců na světě. V roce 1992 firma založila nad 40 dceřiných poboček v hlavních hospodářských a obchodních centrech Číny (např. v Guangdongu, Shanghai, Tianjinu ad.). V roce 1999 expandovala na mezinárodní trh a zřídila své pobočky např. v Thajsku, Vietnamu, Mexiku ad.³⁸ Nyní disponuje 83 pobočkami po celém světě, ve kterých zaměstnává více než 11 000 pracovníků.

³⁵ z anglického Plastic Fuel Tank

³⁶ YAPP AUTOMOTIVE PARTS CO., LTD. *About YAPP* [online]. c2007, [cit. 2011-07-10]. Dostupné z: <<http://www.yapp.com/en/b.html>>.

³⁷ YAPP AUTOMOTIVE PARTS CO., LTD. *Main Customers* [online]. c2007, [cit. 2011-07-10]. Dostupné z: <http://www.yapp.com/en/c_3.html>.

³⁸ YUNCHENG PLATE-MAKING PRINTING MACHINERY CO., LTD 运城制版印刷机械制造有限公司. *Introduction* [online]. c2004-2005, [cit. 2011-06-27]. Dostupné z: <http://www.ycgem.com/e_main.html>.

V roce 2007 zřídila společnost Yuncheng Plate-making Group svou pobočku také v České republice v Pečkách u Nymburka.

Firma se zaměřuje na výrobu hlubotiskových válců. V provozu má dvě výrobní linky, které jsou schopny vyrobit 12 000 válců každý rok. V nabídce firmy se nalézají pre-press³⁹, ocelové trubky, hlubokotiskové válce pro flexibilní obaly (nápoje, potraviny, příchutě,...), hlubokotiskové válce pro obaly v tabákovém a dekorativním průmyslu (například: podlahové desky, tapety, dřevěné lamely a dárkové obaly) a vzduchová flexo-jádra. Yuncheng Czech se specializuje především na flexibilní obaly.⁴⁰

Součástí služeb, které firma poskytuje, je práce oddělení reprodukce, do jehož kompetence spadá zpracování dodaných grafických dat. Ta se pak přenáší prostřednictvím elektrografického rytí na hlubotiskové válce. Firma se také zabývá Colour Managementem – „CMS (Color Management System) je určen pro zajištění homogenity ve všech výrobních procesech, aktualizuje shodu mezi barvami, které produkují různá zařízení.“⁴¹

1.1.9 **ZTE CZECH, S.R.O.**

Tabulka 1.9 Společníci – ZTE Czech, s.r.o.

Společníci	Vklad v Kč	Obchodní podíl
ZTE (H.K.) LIMITED se sídlem v Hong Kongu v ČLR	200 000 Kč	100 %

Zdroj: Obchodní rejstřík a Sběrka listin; vlastní zpracování

ZTE (Zhongxing Telecommunication Equipment Co., Ltd.) sídlí v Shenzhenu, kde byla založena roku 1985. ZTE patří mezi přední poskytovatele služeb v oblasti komunikačních technologií a ve výrobě telekomunikačních zařízení se celosvětově řadí na čtvrté místo. V ČLR zaujala po společnosti Huawei místo druhé. K hlavním produktům patří telekomunikační zařízení pro bezdrátový či optický přenos dat, mobilní telefony a telekomunikační softwary. Zákaznickou klientelu společnosti ZTE tvoří poskytovatelé telekomunikačních služeb a operátoři mobilních sítí. V roce 2010 měla

³⁹ příprava materiálu do tisku (zdroj: *RGS nostromo* [online]. c2001, [cit. 2011-06-27]. Dostupné z: <<http://www.rgs.cz/tistena/prepress.php>>.)

⁴⁰ *Yuncheng – Plate Making CZ s.r.o. Úvod* [online]. c2010, [cit. 2011-06-27]. Dostupné z: <<http://www.yuncheng-cz.com/>>.

⁴¹ *Yuncheng – Plate Making CZ s.r.o. Color Management* [online]. c2010, [cit. 2011-06-27]. Dostupné z: <<http://www.yuncheng-cz.com/?page=color-management>>.

firma tržbu ve výši přibližně 70 miliard RMB, z čehož 54,18% tvořily zahraniční příjmy – především z amerického a evropského trhu. Společnost založila 15 výzkumných a vývojových center v USA, ve Francii, Švédsku, Indii a Číně a zaměstnává v tomto sektoru 30 000 pracovníků. V současné době vlastní přes 140 poboček po celém světě.⁴² V první polovině tohoto roku ZTE dodala na světový trh 35 milionů mobilních telefonů. Evropská klientela této společnosti čítá nad 65 mobilních operátorů, pod jejichž značkou jsou pak výrobky prodávány.⁴³

Do zřízení pobočky v České republice firma investovala v roce 2005. Na našem území spolupracuje s firmami Vodafone, T-Mobile⁴⁴ a U:fone⁴⁵.

⁴² *Company Overview – ZTE Corporation* [online]. c1998-2011, [cit. 2011-06-27]. Dostupné z: <http://www.zte.com.cn/en/about/corporate_information/>.

⁴³ JANOUŠ, Marek. *Čínský výrobce mobilů ZTE stále roste — CHIP online – Hardware, software, internet* [online]. 9.8.2011, [cit. 2011-08-13]. Dostupné z: <<http://www.chip.cz/clanky/hardware/2011/08/cinsky-vyrobce-mobilu-zte-stale-roste>>.

⁴⁴ Tamtéž.

⁴⁵ KOUČOUREK, Jiří. *U:fon zřejmě představí telefony od ZTE | ITBiz.cz* [online]. 16.5.2007, [cit. 2011-06-27]. Dostupné z: <<http://www.itbiz.cz/u-fon-zrejme-predstavi-telefony-od-zte>>.

1.2 Mateřské a dceřiné společnosti Čínské republiky na Taiwanu

Tabulka 1.10 Přehled společností – ČR na Taiwanu

Mateřská společnost	Dceřiná společnost
Acer Inc.	Acer Czech Republic s.r.o.
Asustek Computer Inc.	Asus Computer Czech Republic s.r.o. Asus Czech Service s.r.o.
AU Optronics Corporation	Au Optronics (Czech) s.r.o.
FIC Inc.	FIC CZ s.r.o.
Hon Hai Precision Industry Co., Ltd.	Foxconn CZ s.r.o. Foxconn Global Services Division s.r.o. Foxconn Enterprise CZ s.r.o. Foxconn Technology CZ s.r.o. Global Services Solutions s.r.o. Kutná Hora Development s.r.o. Foxconn Network Technology CZ s.r.o.
Gemtek Technology Co., Ltd.	Gemtek.CZ, s.r.o.
Inventec Corporation	Inventec Czech s.r.o.
Qisda Corporation	Qisda Czech s.r.o.
Tatung Co.	Tatung Czech s.r.o.
Hualon Corporation	Textonnia Czech s.r.o.
Wistron Corporation	Wistron Infocomm (Czech), s.r.o.

Zdroj: Obchodní rejstřík a Sběrka listin; vlastní zpracování

1.2.1 ACER CZECH REPUBLIC S.R.O.

Tabulka 1.11 Společníci – Acer Czech Republic s.r.o.

Společníci	Vklad v Kč	Obchodní podíl
Acer Europea Holdings B.V. se sídlem v městě Curaçao v Nizozemském království	20 000 Kč	1 %
Acer Europe B.V. se sídlem ve městě Hertogenbosh v Nizozemském království	1 980 000 Kč	99 %

Zdroj: Obchodní rejstřík a Sběrka listin; vlastní zpracování

Společnost Acer (původní název Multitech) vznikla v roce 1976. Sídlo společnosti se nachází v Xizhi. Jejím zakladatelem byl Stan Shih. V současné době pod sebou sdružuje čtyři společnosti – Acer, Gateway, Packard Bell a eMachines.⁴⁶

V prvním desetiletí své existence Acer zřídil výrobní podniky a podílel se na popularizaci počítačů na Taiwanu. V dalším období se zaměřil na vytvoření značky a globalizaci společnosti. „V roce 1987 se firma Multitech přejmenovala na Acer a tím zahájila proces budování silného značkového jména. V průběhu této druhé etapy svého vývoje zaznamenala firma Acer prudký růst a rozšiřovala svůj strategický a geografický vliv se záměrem stát se jedním z deseti největších prodejců osobních počítačů.“⁴⁷ V letech 2001-2007 dosáhla úspěchu – společnost se stala celosvětově známou značkou a dodavatelem IT výrobků a služeb po celém světě. V roce 2007 se zařadila na třetí místo ve výrobě osobních počítačů na světě. Od roku 2008 posilovala své postavení ve světě prostřednictvím víceznačkové strategie – sloučila se s firmami Gateway a Packard Bell. Nyní představuje druhého největšího světového prodejce PC a v současné době usiluje o to, aby získala prvenství v žebříčku největších prodejců notebooků a i mobilních zařízení. „Acer rovněž podniká kroky zaměřené na rozšíření přítomnosti v Číně, která jí umožní zvýšit konkurenceschopnost v celosvětovém měřítku.“⁴⁸ Firma zaměstnává více než 8000 pracovníků a její zisk v roce 2010 činil 19,9 mld. USD.⁴⁹

Mezinárodní koncern Acer Inc. Group je geograficky rozdělen do pěti regionů – Taiwan, Čína a Hong Kong, Amerika, Asie-Pacifik, EMEA (Evropa, Střední východ, Afrika).

Na český trh společnost expandovala v roce 2002 založením pobočky v Praze. V roce 2005 svou působnost na území České republiky rozšířila zřízením servisního a logistického centra v Brně pro střední a východní Evropu. Tato investice byla motivována výsledky prodeje v České republice a na Slovensku, které se v letech 2003-2004 výrazně navýšily.⁵⁰

⁴⁶ *Acer Group. Overview* [online]. c2011, [cit. 2011-07-02]. Dostupné z: <http://www.acer-group.com/public/The_Group/overview.htm>.

⁴⁷ *Milestones* [online]. c2011, [cit. 2011-07-02]. Dostupné z: <<http://www.acer.cz/ac/cs/CZ/content/milestones>>.

⁴⁸ Tamtéž.

⁴⁹ *About Us* [online]. c2011, [cit. 2011-07-02]. Dostupné z: <<http://www.acer.cz/ac/cs/CZ/content/company>>.

⁵⁰ *NOTEBOOK.cz – Tiskové zprávy – Acer servis – nové servisní středisko* [online]. 23.8.2005, [cit. 2011-07-02]. Dostupné z: <<http://notebook.cz/clanky/tiskova-zprava/2005/050822-Acer-servis>>.

1.2.2 ASUS GROUP

Tabulka 1.12 Společníci – Asus Group

Česká právnická osoba	Společníci	Vklad v Kč	Obchodní podíl
Asus Computer Czech Republic s.r.o.	ASUS TECHNOLOGY PTE. LIMITED se sídlem v Singapuru	200 000 Kč	100 %
Asus Czech Service s.r.o.	ASUS TECHNOLOGY PTE. LIMITED se sídlem v Singapuru	5 360 000 Kč	99,59 %
	ASUS Holland B.V. se sídlem v městě Amsterdam v Nizozemském království	22 000 Kč	0,41 %

Zdroj: Obchodní rejstřík a Sběrka listin; vlastní zpracování

Společnost Asus byla založena v roce 1989 v Taipei. Jméno firmy je vytvořeno ze slova Pegasus, resp. z jeho posledních čtyř písmen.⁵¹ Asus představuje světového výrobce počítačů a spotřební elektroniky. Mezi jeho hlavní produkty patří – notebooky, osobní počítače, základní desky, grafické karty, zvukové karty, optická mechanika, PDA (palmtop, kapesní počítač), monitory, počítačové příslušenství a periferie, servery, zařízení pro počítačové sítě a mobilní telefony.⁵² Asus operuje výrobními závody a servisními centry v Asii, Americe, Austrálii a Evropě.⁵³ Zaměstnání poskytuje více než 10 000 lidem po celém světě a rovněž zaměstnává 3 000 lidí v oblasti výzkumu a vývoje. Tržba společnosti za rok 2010 dosáhla výše 10,1 mld. USD. V roce 2010 Asus získal 3 398 ocenění.⁵⁴ V roce 2002 zahájil program GreenASUS.⁵⁵

⁵¹ ASUSTeK Computer Inc. *Origin of the Name „ASUS“* [online]. [cit. 2011-07-05]. Dostupné z: <http://www.asus.com/About_ASUS/Origin_of_the_Name_ASUS/>.

⁵² ASUSTeK Computer Inc. *Company profile* [online]. [cit. 2011-07-05]. Dostupné z: <http://www.corpasia.net/taiwan/2357/irwebsite_new/index.php?mod=profile>.

⁵³ ASUSTeK Computer Inc. *Facilities & Branches* [online]. [cit. 2011-07-05]. Dostupné z: <http://www.asus.com/About_ASUS/Facilities_Branches/>.

⁵⁴ ASUSTeK Computer Inc. *The ASUS winning formula: Winnig = Marketing (Quality, Speed, Innovation, Service) / Cost* [online]. [cit. 2011-07-05]. Dostupné z: <http://www.asus.com/About_ASUS/Winning_formula/>.

⁵⁵ Program GreenAsus se zakládá na čtyřech pilířích – ekologický návrh, který umožňuje dané výrobky znovu použít či recyklovat a který zohledňuje směrnice pro nebezpečné materiály; ekologická výroba; ekologické zásobování a ekologické služby a marketing (podpora recyklačních programů). Společnost ASUS jako první na světě vyrobila základní desku, která neobsahovala olovo a halové prvky, a FULL HD monitor, při jehož rovněž nebyly použity halové prvky. Asus se rovněž stal prvním držitelem ekologických certifikátů. (*ASUSTeK Computer Inc. Green ASUS* [online]. [cit. 2011-07-05]. Dostupné z: <http://www.asus.com/About_ASUS/GreenASUS/>)

1.2.3 AU OPTRONICS (CZECH) S.R.O.

Tabulka 1.13 Společníci – Au Optronics (Czech) s.r.o.

Společníci	Vklad v Kč	Obchodní podíl
AU OPTRONICS (L) CORP. se sídlem městě Labuan v Malajsijské federaci	300 000 000 Kč	100 %

Zdroj: Obchodní rejstřík a Sběrka listin; vlastní zpracování

AU Optronics Corporation (dále jen AUO) se sídlem v Xinzhu vznikla roku 2001 sloučením dvou již existujících společností. Firma představuje předního světového výrobce velkoformátových TFT-LCD panelů. Celosvětově se ve výrobě těchto produktů zařadila v roce 2009 na třetí místo a tvořila 15,5% světového trhu v této oblasti. Kromě výroby LCD obrazovek a displejů se AUO dále zaměřuje na výrobu elektronického papíru, automobilový a energetický průmysl. Obrat společnosti v roce 2010 dosáhl výše 467 miliard NTD (měna ČR na Taiwanu; 16 miliard USD). Hodnota firmy činí 267,5 miliard NTD (9,2 miliard USD). AUO operuje se svými pobočkami v Číně, Japonsku, Korejské republice, Singapuru, USA, Nizozemsku a České republice a zaměstnává více než 42 000 zaměstnanců. Firma se rovněž zapojila do ochrany životního prostředí – v roce 2008 zřídila „AUO iniciativu pro zelená řešení“, jejíž cílem je snižování negativních dopadů na životní prostředí, a v roce 2009 dále zavedla „Green SELECT“ iniciativu, zaměřenou na „zelené technologie“. AUO se snaží zabezpečit, aby její činnost (od projektu po poprodejní servis) byla v souladu s požadavky GP^{56, 57}

Roku 2008 založila v České republice high-tech repair centrum, které se specializuje na opravy plochých panelů monitorů počítačů, notebooků a televizorů; a o rok později sem umístila i výrobu velkoformátových LCD modulů. V souladu s přispíváním k ochraně životního prostředí a rostoucím trhem se solárními systémy pobočka od roku 2010 také vyrábí solární moduly. Klientelu AU Optronics (Czech) s.r.o. tvoří světoví producenti TV (např. SONY). Pobočka pro mateřský podnik představuje důležitý milník v jejím průniku na evropský trh.⁵⁸

⁵⁶ z anglického Green Product, tj. zelený výrobek

⁵⁷ AUO – About AUO [online]. c2011, [cit. 2011-07-20]. Dostupné z: <<http://auo.com/?sn=135&lang=en-US>>; Zpráva auditora k výroční zprávě a e zprávě o vztazích mezi propojenými osobami za rok 2009 společnosti AU Optronics (Czech) s.r.o. [online]. 2010, [cit. 2011-07-20]. Dostupné z: <<http://www.justice.cz/xqw/xervlet/insl/getFile?listina.@slCis=700485471&listina.@rozliseni=pdf&listina.@klic=c4da27b4d6e2dc35ceabc0f41d8dee75>>.

⁵⁸ Tamtéž.

1.2.4 FIC CZ S.R.O.

Tabulka 1.14 Společníci – FIC CZ s.r.o.

Společníci	Vklad v Kč	Obchodní podíl
FIC FIRST International Holding B.V. se sídlem v městě Ruwekampweg v Nizozemském království	504 145 000 Kč	100 %

Zdroj: Obchodní rejstřík a Sběrka listin; vlastní zpracování

FIC (First International Computer) Inc. založil Dr. Ming Chin v roce 1980.⁵⁹ Společnost se sídlem v Taipei je celosvětovým poskytovatelem projektových, inženýrských a výrobních služeb v oblasti designu a výroby desek, stolních osobních počítačů, laptopů, mobilních řešení a dalších elektronických zařízení.⁶⁰ FIC spolupracuje s předními počítačovými společnostmi, jako jsou Intel, Microsoft ad. a disponuje pobočkami po celém světě.

Do České Republiky expandovala v roce 1991 zřízením své pobočky v Rudné, kde od roku 1998 vyrábí počítače. Firma se brzy zařadila mezi největší výrobce počítačů u nás a roku 2002 se dokonce umístila na prvním místě v žebříku TOP 100 ICT firem v ČR.⁶¹ V roce 2005 rozšířila výrobu o plazmové televize a LCD displeje. O rok později se společnost začala potýkat problémy s prodejem, které následně vyústily v pokles obrátu o cca 65 % (v předchozím roce překročil hranici 20 miliard korun). V roce 2008 zvažovala koupi jejích výrobních prostor taiwanská firma FOXCONN, která na našem území disponovala již dvěma závody. Projekt neuspěl.⁶² FIC CZ s.r.o. se nyní nachází v úpadku.

1.2.5 FOXCONN GROUP

Tabulka 1.15 Společníci – Foxconn Group

Česká právnická osoba	Společníci	Vklad v Kč	Obchodní podíl
-----------------------	------------	------------	----------------

⁵⁹ ~Welcome to First International Computer, Inc.~ Who we are [online]. c2007, [cit. 2011-07-18]. Dostupné z: <<http://www.fic.com.tw/about.htm>>.

⁶⁰ ~Welcome to First International Computer, Inc.~. Welcome to FIC wen site [online]. c2007, [cit. 2011-07-18]. Dostupné z: <<http://www.fic.com.tw/>>.

⁶¹ Žebříček českých IT firem vede FIC CZ – Webmagazín Net-mag.cz [online]. 16.3.2003, [cit. 2011-07-18]. Dostupné z: <<http://press.net-mag.cz/?action=art&num=297>>.

⁶² SŮRA, Jan. Foxconn je v Česku při chuti, koupil svého konkurenta FIC CZ - iDNES.cz [online]. 21.3.2008, [cit. 2011-07-1]. Dostupné z: <http://ekonomika.idnes.cz/foxconn-je-v-cesku-pri-chuti-koupil-sveho-konkurenta-fic-cz-pou-/ekoakcie.aspx?c=A080321_938748_ekoakcie_pin>.

Foxconn CZ s.r.o.	Foxconn Holdings B.V. se sídlem v Amsterdamu v Nizozemském království	2 831 440 000 Kč	100 %
Foxconn Global Services Division s.r.o.	Foxconn Holdings B.V. se sídlem v Amsterdamu v Nizozemském království	180 000 Kč	0,22 %
	FOXCONN CZ s.r.o. se sídlem v Pardubicích v ČR	81 020 000 Kč	99,78 %
Foxconn Enterprise CZ s.r.o.	Foxconn Global Services Divison s.r.o. se sídlem v Pardubicích v ČR	20 000 Kč	2 %
	FOXCONN CZ s.r.o.	980 000 Kč	98 %
Foxconn Technology CZ s.r.o.	Foxconn Global Services Divison s.r.o.	20 000 Kč	1/136450
	FOXCONN CZ s.r.o.	2 728 980 000 Kč	136449/136450
Global Services Solutions s.r.o.	Foxconn Global Services Divison s.r.o.	20 000 Kč	0,125 %
	FOXCONN CZ s.r.o.	15 980 000 Kč	99,875 %
Kutná Hora Development s.r.o.	Foxconn Technology CZ s.r.o. se sídlem v Pardubicích v ČR	20 000 Kč	2 %
	FOXCONN CZ s.r.o.	980 000 Kč	98 %
Foxconn Network Technology CZ s.r.o.	Foxconn Global Services Divison s.r.o.	20 000 Kč	2 %
	FOXCONN CZ s.r.o.	980 000 Kč	98 %

Zdroj: Obchodní rejstřík a Sběrka listin; vlastní zpracování

V roce 1974 Terry Gou založil v Taipei společnost Hon Hai Precision Industry Company Ltd., k níž náleží i Foxconn Technology Group. Firma Foxconn se dnes angažuje v oblasti počítačů, komunikace a spotřební elektroniky („3C“ – Computer, Communication, Consumer-electronics) a svým partnerům nabízí služby od návrhů, vývoje, přes výrobu, montáž, po poprodejní servis. Foxconn se specializuje především na nanotechnologii, termokinetiku, bezdrátové připojení, materiálové inženýrství a ekologicky šetrné výrobní procesy. Mimo jiné spolupracuje s výzkumnými ústavami a sama zřídila několik výzkumných středisek a laboratoří. Do roku 2010 získala přes 25 000 patentů udělených po celém světě a stala se tak uznávanou společností v oblasti

„know-how“ a inovací.⁶³ Obrat firmy za rok 2009 dosáhl 1,959 bilionu NTD. Foxconn zaměstnává více než 700 000 lidí v Asii, Evropě a Americe.⁶⁴

Od roku 2000 do roku 2011 Foxconn na našem území zřídila již celkem sedm poboček. Výrobu zajišťují závody v Pardubicích a v Kutné Hoře, v Praze se nachází regionální prodejní kancelář.⁶⁵

Foxconn CZ s.r.o. se specializuje na oblast IT. Těžištěm její výroby je spotřební elektronika včetně dalších telekomunikačních a elektronických zařízení. Mezi její hlavní produkty patří osobní počítače, notebooky, servery, switche a routry. Firma exportuje do regionu EMEA (Evropa, Střední východ a Afrika). Foxconn Global Services Division s.r.o. poskytuje stejnému regionu poprodejní servis pro výrobky Foxconn CZ s.r.o. Firma nabízí náhradní díly, logistiku, plánování materiálu, opravy IT zařízení, testování a opravy komponentů a příslušenství IT produktů. Foxconn Enterprise CZ s.r.o. vyrábí a testuje LCD výrobky a další výrobní řady a technologie. Roku 2008 byla výroba přesunuta do Foxconn Technology CZ s.r.o. Foxconn Technology CZ s.r.o. se zaměřuje především na výrobu, testování a opravy počítačů pro domácnosti, které exportuje rovněž do regionu EMEA.⁶⁶

Ve výrobním řetězci zastává FOXCONN CZ fázi výrobu na zakázku. Mezi její klienty patří světové známé společnosti – Hewlett-Packard, Dell, Apple, Cisco Systems, Acer, Lenovo, Nokia.⁶⁷

Firma zahájila výrobu v roce 2000 a již v roce 2001 dosáhl její zisk 9 miliard korun. V dubnu roku 2002 podnik vyrobil miliónový počítač, druhý milion vyrobil v listopadu. Zisk za tento rok se navýšil o 30 miliard Kč. V roce 2003 se pobočka se svým výnosem 41 miliard Kč stala osmou největší společností v České republice. V lednu 2004 byla vyhlášena druhým největším exportérem na našem území za rok 2003 a na svém kontě měla 6 milionu vyrobených počítačů. Dalším významným milníkem byl objem výroby v lednu 2006, kdy během jednoho měsíce společnost vyrobila jeden milion produktů. Výše obratu posunula Foxconn CZ v žebříčku největším firem ČR

⁶³ Foxconn Technology Group. *Group Profile* [online]. c2007, [cit. 2011-07-01]. Dostupné z: <<http://www.foxconn.com/CompanyIntro.html>>.

⁶⁴ FOXCONN. *CSER Annual Report 2009* [online]. 2010, [cit. 2011-07-01]. Dostupné z: <<http://www.foxconn.com/ser/2009%20Foxconn%20CSER%20Report.pdf>>.

⁶⁵ *Zastoupení společnosti v ČR - FOXCONN CZ* [online]. c2004-2011, [cit. 2011-07-01]. Dostupné z: <<http://www.foxconn.cz/onas/zastoupeni.aspx>>.

⁶⁶ FOXCONN CZ s.r.o. *Výroční zpráva 2009* [online]. 2010 [cit. 2011-07-11]. Dostupné z: <<http://www.justice.cz/xqw/xervlet/insl/getFile?listina.@slCis=600207352&listina.@rozliseni=pdf&listina.@klic=9e65d9a37eecd4def779ff2f8fd22a2d>>.

⁶⁷ MALÝ, Ondřej. Nakonec budeme vyrábět pro všechny. *Lidové noviny*, 9.4.2009, str. 8.

v lednu 2008 na třetí místo, i nadále si zachovávala post druhého největšího exportéra. V únoru 2008 to bylo již 20 milionu počítačů, které podnik doposud vyprodukoval, a v roce 2009 dosáhl objem výroby 25 milionů PC. Podle seznamu největších exportérů České republiky, který sestavilo Sdružení Czech Top 100 jako úvodní informaci k žebříčku 100 nejvýznamnějších firem České republiky za rok 2010, se firma Foxconn CZ opět umístila na druhém místě.⁶⁸ V žebříčku nejvyšších tržeb za rok 2010 se umístila na místě čtvrtém (110, 2 miliard korun).⁶⁹

1.2.6 GEMTEK.CZ, S.R.O.

Tabulka 1.16 Společníci – Gemtek.CZ, s.r.o.

Společníci	Vklad v Kč	Obchodní podíl
G-TECHNOLOGY INVESTMENT CO., LTD se sídlem v městě Georgie Town na Kajmanských ostrovech	12 000 000 Kč	100 %

Zdroj: Obchodní rejstřík a Sběrka listin; vlastní zpracování

Gemtek byla založena roku 1988 v Xinzhu, kde se dodnes nachází její sídlo. Společnost patří mezi první výrobce WLAN⁷⁰ komponent. Nyní představuje celosvětového poskytovatele bezdrátových širokopásmových řešení. Gemtek podniká především v oblasti radiofrekvenčních a mikrovláknových výrobků a v oblasti vývoje softwaru. V roce 2010 tržba společnosti dosáhla téměř 21,5 milionů⁷¹ NTD. Mimo Taiwan firma působí také v USA a Evropě a zaměstnává přes 4250 lidí.⁷²

Pobočka založená roku 2009 v hale developerské firmy Amerbury v Plzni-Křimicích je prvním výrobním závodem založeným mimo domovskou centrálu mateřské firmy. Motivem pro založení výrobního centra pro Evropu byla stále rostoucí poptávka v Evropě. Gemtek v ČR vyrábí komponenty pro širokopásmové bezdrátové sítě. Svou činnost specializuje především na set-top-boxy, poprodejní služby a servis.

⁶⁸ *Objem vývozu ČR loni stoupl o 30%, největším exportérem byla Škoda Auto* [online]. 9.6.2011, [cit. 2011-07-01]. Dostupné z: <<http://zpravy.kurzy.cz/268221-objem-vyvozu-cr-loni-stoupl-o-30-nejvetsim-exporterem-byla-skoda-auto/>>.

⁶⁹ *Kdo má nejvyšší zisk a nejvíce zaměstnanců? Nový žebříček Czech Top 100 - Grafiky - Finance - Aktuálně.cz* [online]. 16.6.2011, [cit. 2011-07-01]. Dostupné z: <<http://aktualne.centrum.cz/finance/grafika/2011/06/16/zebricek-czech-top-100-firmy-trzby-zisk/>>.

⁷⁰ z anglického Wireless Local Area Network

⁷¹ *Gemtek - Wireless Broadband Anywhere. Investor Service - Gemtek Profile* [online]. c2010, [cit. 2011-07-19]. Dostupné z: <http://www.gemtek.com.tw/investors_msr.html>.

⁷² *Gemtek - Wireless Broadband Anywhere.. Gemtek - the leader of realizing Wireless Broadband dreams* [online]. c2010, [cit. 2011-07-19]. Dostupné z: <<http://www.gemtek.com.tw/company.html>>.

Výrobu firma spustila v dubnu 2010. Firma by také měla zahájit spolupráci s odborníky ze Západočeské univerzity v Plzni.⁷³

1.2.7 INVENTEC CZECH S.R.O.

Tabulka 1.17 Společníci – Inventec Czech s.r.o.

Společníci	Vklad v Kč	Obchodní podíl
Inventec Corporation se sídlem v městě Taipei na Taiwanu	68 000 000 Kč	100 %

Zdroj: Obchodní rejstřík a Sběrka listin; vlastní zpracování

Inventec byl založen roku 1975 v Taipei. Společnost nejprve začínala s výrobou elektronických kalkulaček, nyní se specializuje na high-tech produkty – notebooky, servery, produkty pro ukládání dat, bezdrátové komunikace a řešení, síťové aplikace, mobilní zařízení a spotřební elektroniku. Ročně Inventec vyrobí přes 30 milionů notebooků, 3 miliony serverů a 5 milionů smartphonů.⁷⁴ V roce 2010 zisk firmy dosáhl výše 349,335 milionů NTD.⁷⁵ Výzkumné a vývojové týmy pro notebooky, spotřební zboží a servery se nacházejí na Taiwanu a týmy pro vývoj software pracují pro Inventec v Tianjinu, Pekingu, Hong Kongu a Soulu. Výrobní areály specializované na notebooky, spotřební zboží, servery a mobilní telefony umístila firma do Shanghaie. Odborná pomoc a služby pro zákazníky a dodavatele v daném regionu jsou v Japonsku a Indii. Mimo Asii firma založila výrobní linky v USA a Mexiku, které poskytují CTO⁷⁶ a servisní služby pro notebooky a servery Severní a Jižní Ameriky. Tyto služby pak pro Evropu, Střední východ a Afriku zabezpečují pobočky Inventecu ve Velké Británii a v České republice.⁷⁷ Celosvětově Inventec zaměstnává 23 000 zaměstnanců.⁷⁸

⁷³ Výroba komponentů WiMAX sítě zaměstná u Stříbra 150 lidí | *CzechInvest* [online]. 3.2.2010, [cit. 2011-07-19]. Dostupné z: <<http://www.czechinvest.org/vyroba-komponentu-wima-xsiti-zamestna-u-stribra-150-lidi>>.

⁷⁴ 英業達 | 關於英業達. *Company Introduction* [online]. [cit. 2011-07-02]. Dostupné z: <http://www.inventec.com/english/about_a01.htm>.

⁷⁵ 英業達 | 投資人服務. *Management Performance* [online]. [cit. 2011-07-02]. Dostupné z: <http://www.inventec.com/english/service_a01.htm>.

⁷⁶ z anglického Configure-To-Order, tj. konfigurace na objednávku – způsob výroby umožňující zákazníkovi konfigurovat všechny možné variabilní komponenty výrobku (zdroj: *Configure-To-Order (CTO)* [online]. c2011, [cit. 2011-07-02]. Dostupné z: <<http://www.bigmachines.com/cto.php>>.)

⁷⁷ 英業達 | 關於英業達. *Global Deyoment* [online]. [cit. 2011-07-02]. Dostupné z: <http://www.inventec.com/english/about_a01.htm>.

⁷⁸ Inventec. In *Wikipedia: the free encyclopedia* [online]. St. Petersburg (Florida): Wikipedia Foundation, 12.2.2007, last modified on 8.7.2011 [cit. 2011-07-02]. Dostupné z: <<http://en.wikipedia.org/wiki/Inventec>>.

1.2.8 QISDA CZECH S.R.O.

Tabulka 1.18 Společníci – Qisda Czech s.r.o.

Společníci	Vklad v Kč	Obchodní podíl
Qisda Corporation se sídlem ve městě Taoyuan na Taiwanu	435 000 000 Kč	100 %

Zdroj: Obchodní rejstřík a Sběrka listin; vlastní zpracování

Společnost Qisda vznikla roku 1984 v Taoyuanu, které je dodnes sídlem společnosti. Firma představuje jednoho z předních výrobců LCD monitorů a projektorů na celém světě – v roce 2009 se umístila mezi 5 největšími výrobci LCD monitorů a mezi třemi největšími výrobci projektorů. Qisda poskytuje ODM/OEM⁷⁹ služby v oblasti počítačů, komunikace, spotřební elektroniky, aut a péče (tzv. „5C“ – Computer, Communications, Consumer electronics, Car infotainment, Care). Nabídka produktů obsahuje kromě již výše zmíněných LCD monitorů a projektorů dále osobní počítače, displeje, projektory, skenery, tiskárny, telefony, bezdrátové moduly, zdravotnická elektro-zařízení pro domácí použití, zobrazovací zařízení do automobilů, přenosná zobrazovací zařízení a LED svítidla. Qisda je od roku 2008 držitelem několika prestižních ocenění za design. V roce 2010 se firma vykazala tržbou ve výši 89,5 miliard⁸⁰ NTD. Výrobní závody nechala firma zbudovat na Taiwanu, v Číně, Mexiku a České republice, výzkumná a vývojová jsou umístěna pouze na Taiwanu a v Číně. Firma celosvětově zaměstnává více než 10 000 zaměstnanců.⁸¹

Qisda Czech s.r.o. založená roku 2005 vyrábí na našem území LCD monitory, které dodává na český a evropský trh. Její klientelu tvoří významné světové značky.⁸²

⁷⁹ z anglického Original Design Manufacturer, tj. označení pro společnost, která navrhuje a vyrábí produkty, které jsou pak prodávány pod jinou obchodní značkou; z anglického Original Equipment Manufacturer, tj. označení pro výrobce, jehož výrobky či komponenty jsou nakupovány jinými společnostmi, které je prodávají pod svou vlastní obchodní značkou (zdroj: *Original Equipment Manufacturer | OEM | Original Design Manufacturer | ODM | China OEM Products Manufacturer* [online]. c2005, [cit. 2011-06-28]. Dostupný z: <http://www.china-inno.com/knowledge/OEM-ODM_Manufacturer_China.html>.)

⁸⁰ *Qisda - Welcome News & Events. Qisda Reports 4th Quarter and Annual Results for 2010* [online]. 3.3.2011, [cit. 2011-06-28]. Dostupné z: <<http://qisda.com/unewscontent.aspx?uid=20&cid=14&id=97>>.

⁸¹ *Qisda - Welcome Company Profile* [online]. c2009, [cit. 2011-06-28]. Dostupné z: <<http://qisda.com/page.aspx?uid=7>>.

⁸² *QISDA CZECH S.R.O. Annual Report 2009* [online]. 2010, [cit. 06-28]. Dostupné z: <<http://www.justice.cz/xqw/xervlet/insl/getFile?listina.@slCis=700514782&listina.@rozliseni=pdf&listina.@klic=a161cd5bb8b496651e779e933e481467>>.

1.2.9 TATUNG CZECH S.R.O.

Tabulka 1.19 Společníci – Tatung Czech s.r.o.

Společníci	Vklad v Kč	Obchodní podíl
TATUNG CO. se sídlem ve městě Taipei na Taiwanu	225 142 000 Kč	100 %

Zdroj: Obchodní rejstřík a Sběrka listin; vlastní zpracování

„Tatung, založený v roce 1918, je světový lídr v sestrojování širokého úhlu digitálních zákaznických produktů – zejména LCD televizorů, síťových zařízení a spotřebičů. Společnost Tatung také dodává pokročilé produkty profesionální výpočetní techniky, včetně Tablet PC, WebPAD a blade serveru.“⁸³ Firma sídlící v Taipei se především specializuje na ODE/ODMa služby. V roce 2010 dosáhla tržby ve výši 38,6 mld. NTD. Ve výrobních centrech, která se nalézají v Číně, Thajsku, Mexiku a Evropě, Tatung zaměstnává 3 923 pracovníkům.⁸⁴

V Evropě se výrobní závod včetně prodeje a servisu původně nacházel v Holandsku. Ale protože Česká republika nabízela možnost nižších nákladů na levnější pracovní sílu, zrealizovala firma roku 2004 přesun své evropské pobočky právě sem. Od roku 2005 se Tatung Czech na našem území věnuje výrobě televizorů a osobních počítačů. Kromě produktů značky Tatung nabízela firma službu EMS⁸⁵ business, tj. výrobu pro někoho jiného. Tato služba se realizovala prostřednictvím dvou metod – první představovala montáž materiálu, který byl daným podnikem dodán, v případě druhé možnosti se jednalo o metodu „buy and sell“ – materiál byl nakoupen firmou Tatung, která pak zákazníkovi prodala hotový produkt (tento způsob ale nebyl příliš využíván). Současně s přestavbou výrobní hal na automatickou linku ukončila firma výrobu a prodej vlastních výrobků a zaměřila se výhradně na službu EMS business pro LCD monitory, LCD televizory a STB (set top boxy).

Po obdržení specifikovaných požadavků a transferu od zadavatele zakázky může být daný projekt zahájen. Pak následuje zkušební výroba (tzv. pilot run), vyhodnocení výsledků a případně nápravná opatření. Teprve poté lze zahájit sériovou výrobu.

⁸³ *About* [online]. [cit. 2011-07-01]. Dostupné z: <<http://www.tatung.eu/Home/About>>.

⁸⁴ *Tatung 2010 Annual Report*. [online]. [cit. 2011-07-01]. Dostupné z: <http://www.tatung.com/en/f_download/99Annel%20report_en.pdf>.

⁸⁵ z anglického Electronic Manufacturing Services

Výrobní materiál bývá dodán buď ve formy CKD (single parts) nebo SKD (polotovar). Ten dále prochází kompletní montáží, testováním a následně je zabalen tak, aby odpovídal požadavkům klienta. Samotný prodej realizuje zákazník sám.⁸⁶

Společnost Tatung Czech zaměstnává kolem 80 kmenových zaměstnanců, kteří jsou především národnosti české, případně slovenské a polské. Počet zaměstnávaných agenturních zaměstnanců kolísá dle závislosti na objemu výroby v rozmezí od 200 do 500 pracovníků. Nejvyššího objemu výroby firma dosahuje v období před Vánocemi. 95% agenturních pracovníků tvoří lidé vietnamského původu. Zbytek agenturních pracovníků tvoří Slováci, kteří zastávají vyšší posty v oblasti techniky kvality a technologií.

1.2.10 **TEXTONNIA CZECH S.R.O.**

Tabulka 1.20 Společníci – Textonnia Czech s.r.o.

Společníci	Vklad v Kč	Obchodní podíl
TEXTON Ltd. se sídlem v Hongkongu v ČLR	100 000 Kč	100/1.312.101
Hualon Corporation se sídlem v městě Tou Feng na Taiwanu	1 262 985 000 Kč	1.262.985/1.312.101
HUALON CHEMICAL & TEXTILE CO.,LTD. se sídlem v městě Tou Feng na Taiwanu	49 016 000 Kč	49.016/1.312.101

Zdroj: Obchodní rejstřík a Sběrka listin; vlastní zpracování

Hualon Corporation vznikla v roce 1967 v Xinbei. Tento taiwanský zážrak, který se v současnosti řadí mezi 10 největších soukromých podniků na Taiwanu, představuje světového textilního výrobce polyesteru, nylonu a bavlny. Své produkty – od vláken po režné, barevné a potištěné tkaniny – dováží do celého světa. Kromě předení a tkaní látek se společnost také specializuje na oblast nemovitostí, financování a pojištění, elektroniky a leteckého průmyslu. Své výrobní závody zřídila na Taiwanu, v Číně, Japonsku, Vietnamu, Malajsii a také České republice.⁸⁷

⁸⁶ KOLDINSKÝ, František. Bakalářská práce – Čínské firmy v ČR [online]. 1.7.2011 07:03; [cit. 2011-07-01]. Osobní komunikace.

⁸⁷ Home Page [online]. Last update 2006.06.12, [cit. 2011-07-18]. Dostupné z: <<http://www.hualon.com.tw/index.htm>>; Home [online]. [cit. 2011-07-18]. Dostupné z: <<http://www.textonnia.com/>>.

Na našem území firma působí od roku 1995 a své sídlo má v Královéhradeckém kraji v obci Hronov.

1.2.11 WISTRON INFOCOMM (CZECH), S.R.O.

Tabulka 1.21 Společníci – Wistron Infocomm (Czech), s.r.o.

Společníci	Vklad v Kč	Obchodní podíl
Wistron Service B.V. se sídlem v městě Tilburg v Nizozemském království	1 395 180 000 Kč	69759/69760
WISTRON HONG KONG LIMITED se sídlem v Hongkongu v ČLR	20 000 Kč	1/69760

Zdroj: Obchodní rejstřík a Sběrka listin; vlastní zpracování

Wistron Corporation vznikla roku 2001 v Taipei (dodnes sídlem společnosti). Firma poskytuje ODM služby v oblasti informačních a komunikačních technologií – od návrhu, přes výrobu, po poprodejní servis pro stolní počítače, notebooky, servery, datová uložení, přenosná zařízení, síťové a komunikační produkty. Její klientela sestává ze světových a regionálních společností z okruhu výpočetní techniky. Příjmy společnosti za rok 2010 dosáhly výše 21,1 bilionů USD (615 bilionů NTD). Firma disponuje více než 50 000 pracovníky, kteří jsou zaměstnáni ve výrobních závodech, v servisních centrech, ve výzkumných a vývojových centrech ad. v Asii (Čína, Japonsko, Singapur, Filipíny, Indie, Turecko), Americe (USA, Mexiko, Brazílie) a Evropě (Nizozemí, Česká republika).⁸⁸

Roku 2007 firma založila svou pobočku v ČR.

⁸⁸ ::::: Wistron ::::: *Company profile* [online]. c2004, [cit. 2011-07-19]. Dostupné z: <http://www.wistron.com/about/company_profile.htm>; ::::: Wistron ::::: *Global operation* [online]. c2004, [cit. 2011-07-19]. Dostupné z: <http://www.wistron.com/about/global_operations.htm>.

2 VYHODNOCENÍ ČINNOSTI OBCHODNÍCH SPOLEČNOSTÍ

2.1 Vyhodnocení dceřiných společností Čínské lidové republiky

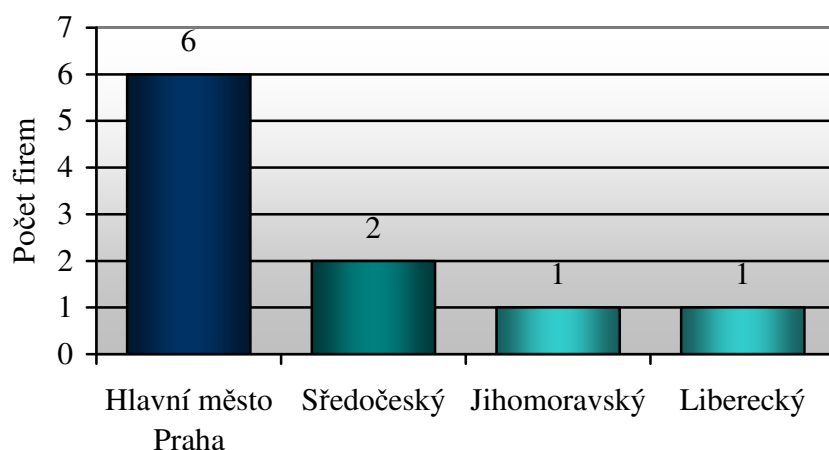
2.1.1 Sídlo společností

Tabulka 2.1 Sídlo společností – ČLR

Obchodní firma	Kraj	Město
BEIJING FIGHT COMPANY	Liberecký	Nový Bor
CHANGHONG EUROPE ELECTRIC S.R.O.	Hlavní město Praha (pozn. výrobní závod – Středočeský)	Praha
HUAWEI TECHNOLOGIES (CZECH) s.r.o.	Hlavní město Praha	Praha
LONGWAY CZECH S.R.O.	Jihomoravský	Kuřim
SHANGHAI MALING (CZECH) A.S.	Hlavní město Praha (pozn. výrobní závod – Ústecký)	Praha
SHANGHAI MALING FOOD, a.s.	Hlavní město Praha	Praha
SOLAR EXPRESS S.R.O.	Hlavní město Praha	Praha
YAPP CZECH AUTOMOTIVE SYSTEMS Co., s.r.o.	Středočeský	Mladá Boleslav
YUNCHENG PLATE-MAKING CZ S.R.O.	Středočeský	Pečky
ZTE CZECH, S.R.O.	Hlavní město Praha	Praha

Zdroj: Obchodní rejstřík a Sběrka listin; vlastní zpracování

Graf 1 Sídlo společností – ČLR



vlastní zpracování

Tabulka č. 2.1, uvádějící české právnické osoby a jejich sídla na úrovni krajů, vyhodnocuje geografické preference mateřských společností. Z tabulky vyplývá, že většina z nich zřídila své pobočky v Čechách, na Moravě – v Jihomoravském kraji –

byla založena pouze jedna firma. Nejvíce firem (6) se nachází na území hlavního města Prahy. Ve Středočeském kraji sídlí dvě firmy a v Libereckém kraji jedna.

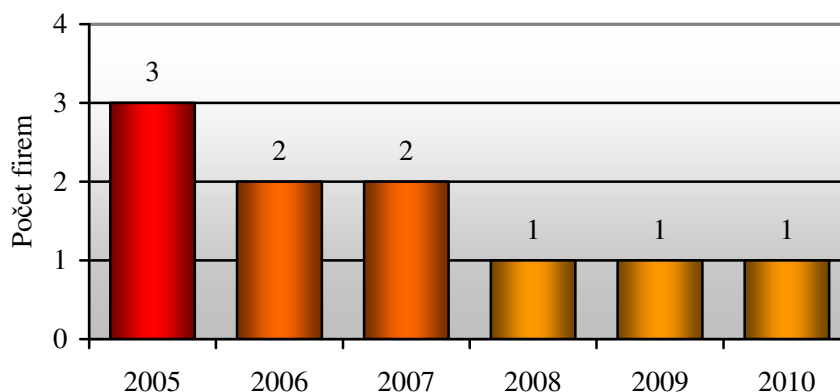
2.1.2 Rok založení společností

Tabulka 2.2 Rok založení společností – ČLR

Obchodní firma	Vznik
BEIJING FIGHT COMPANY	2006
CHANGHONG EUROPE ELECTRIC S.R.O.	16.12.2005
HUAWEI TECHNOLOGIES (CZECH) s.r.o.	28.5.2005
LONGWAY CZECH S.R.O.	1.7.2008
SHANGHAI MALING (CZECH) A.S.	25.1.2006
SHANGHAI MALING FOOD, a.s.	28.2.2007
SOLAR EXPRESS S.R.O.	2.12.2009
YAPP CZECH AUTOMOTIVE SYSTEMS Co., s.r.o.	1.10.2010
YUNCHENG PLATE-MAKING CZ S.R.O.	2.5.2007
ZTE CZECH, S.R.O.	10.5.2005

Zdroj: Obchodní rejstřík a Sběrka listin; vlastní zpracování

Graf 2 Rok založení společností - ČLR



vlastní zpracování

Tabulka 2.2 obsahuje seznam obchodních firem, jejichž mateřské společnosti začaly pronikat na území České republiky od roku 2005. Vyhodnotíme-li jednotlivé roky, zjistíme, že nejvíce poboček (3) bylo založeno v roce 2005. V letech 2006 a 2007 pak jejich počet vzrůstal o dvě firmy za rok a od roku 2008 do roku 2010 se navyšoval pouze o jednu.

Nárůst investic v roce 2005 reflektuje události, které příznivě ovlivnily rozvoj česko-čínských vztahů. Kromě vzájemných návštěv tehdejšího ministra ČR J.Paroubka a premiéra Wen Jiabaa byla mezi oběma stranami uzavřena nová dohoda o podpoře a

ochraně investic, jež zlepšila podmínky pro investory. Pozitivní vliv na vnímání českého investičního prostředí měl i vstup ČR do EU v předchozím roce.⁸⁹ Odras těchto událostí spolu s podporou investičních aktivit čínských firem v zahraničí ze strany vlády ČLR podnítl zájem čínských podnikatelů o ČR i v roce 2006 a 2007, kdy se kromě návštěv na vysoké úrovni uskutečnily i mnohé návštěvy obchodně-ekonomické. Dále se uskutečnilo 7. zasedání Smíšeného ekonomického výboru v Praze, které projednávalo investice obou zemí.⁹⁰ V roce 2008 omezila další pozitivní vývoj finanční krize.⁹¹ Pokles čínských investičních aktivit se v roce 2009 snažila eliminovat agentura CzechInvest realizací semináře investičních příležitostí na našem území ve spolupráci s Generálním konzulátem ČR v Shanghai.⁹²

2.1.3 Předmět podnikání společností

Tabulka 2.3 Předmět podnikání společností – ČLR

	Předmět podnikání	1.	2.	3.	4.	5.	6.	7.	8.	9.	10.
A	Inženýrská činnost v investiční výstavbě	-	✓								
B	Pořádání odborných kurzů, školení a jiných vzdělávacích akcí včetně lektorské činnosti	-	✓								
C	Poskytování technických služeb	-	✓								
D	Pronájem a půjčování věcí movitých	-	✓								
E	Pronájem nemovitostí bez poskytování jiných služeb, než služeb zajišťujících řádný provoz nemovitostí	-	✓								
F	Reklamní činnost a marketing	-	✓			✓	✓				
G	Specializovaný maloobchod se smíšeným zbožím	-				✓	✓			✓	
H	Testování, měření, analýzy a kontroly	-	✓			✓	✓				
I	Velkoobchod	-	✓		✓	✓	✓			✓	

⁸⁹ Zpráva o zahraniční politice ČR za rok 2004 [online]. Praha: Ministerstvo zahraničních věcí, 2005, [cit. 2011-08-01]. Dostupné z:

<http://www.mzv.cz/jnp/cz/zahranicni_vztahy/vyrocní_zpravy_a_dokumenty/zprava2004.html>; Zpráva o zahraniční politice ČR za rok 2005 [online]. Praha: Ministerstvo zahraničních věcí, 2006, [cit. 2011-08-01]. Dostupné z:

<http://www.mzv.cz/jnp/cz/zahranicni_vztahy/vyrocní_zpravy_a_dokumenty/zprava2005.html>.

⁹⁰ Zpráva o zahraniční politice ČR za rok 2006 [online]. Praha: Ministerstvo zahraničních věcí, 2007, [cit. 2011-08-01]. Dostupné z:

<http://www.mzv.cz/jnp/cz/zahranicni_vztahy/vyrocní_zpravy_a_dokumenty/zprava2006.html>; Zpráva o zahraniční politice ČR za rok 2007 [online]. Praha: Ministerstvo zahraničních věcí, 2008, [cit. 2011-08-01]. Dostupné z:

<http://www.mzv.cz/jnp/cz/zahranicni_vztahy/vyrocní_zpravy_a_dokumenty/zprava2007.html>.

⁹¹ Zpráva o zahraniční politice ČR za rok 2008 [online]. Praha: Ministerstvo zahraničních věcí, 2009, [cit. 2011-08-01]. Dostupné z:

<http://www.mzv.cz/jnp/cz/zahranicni_vztahy/vyrocní_zpravy_a_dokumenty/zprava2008.html>.

⁹² Zpráva o zahraniční politice ČR za rok 2009 [online]. Praha: Ministerstvo zahraničních věcí, 2010, [cit. 2011-08-01]. Dostupné z:

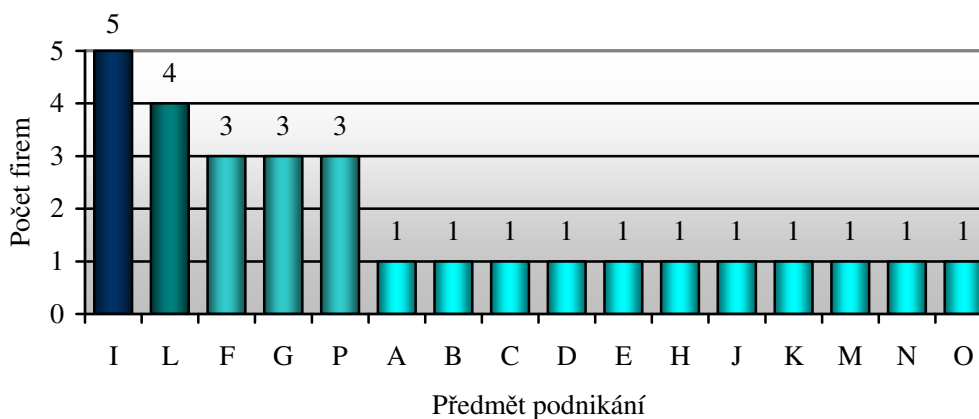
<http://www.mzv.cz/jnp/cz/zahranicni_vztahy/vyrocní_zpravy_a_dokumenty/zprava2009.html>.

J	Výroba a opravy elektrických strojů a přístrojů a elektrických zařízení pracujících na malém napětí a výroba elektrického vybavení	-	✓										
K	Výroba, instalace a opravy elektronických zařízení	-	✓										
L	Výroba, obchod a služby	-		✓				✓	✓			✓	
M	Výroba potravinářských výrobků	-				✓							
N	Výroba, rozmnožování, nahrávání a distribuce zvukových a zvukově obrazových záznamů	-	✓										
O	Výroba strojů a zařízení pro určitá hospodářská odvětví	-										✓	
P	Zprostředkování obchodu a služeb	-			✓	✓	✓						

Zdroj: Obchodní rejstřík a sbírka listin; vlastní zpracování

- | | |
|---------------------------------------|--|
| 1. BEIJING FIGHT COMPANY | 5. SHANGHAI MALING (CZECH) A.S. |
| 2. CHANGHONG EUROPE ELECTRIC S.R.O. | 6. SHANGHAI MALING FOOD, a.s. |
| 3. HUAWEI TECHNOLOGIES (CZECH) s.r.o. | 7. SOLAR EXPRESS S.R.O. |
| 4. LONGWAY CZECH S.R.O. | 8. YAPP CZECH AUTOMOTIVE SYSTEMS Co., s.r.o. |
| | 9. YUNCHENG PLATE-MAKING CZ S.R.O. |
| | 10. ZTE CZECH, S.R.O. |

Graf 3 Předmět podnikání společností – ČLR



vlastní zpracování

Tabulka 2.3 vyhodnocuje jednotlivé oblasti podnikání, jejichž celkový počet v případě investic z ČLR činí 16. Nejvíce se dceřiné společnosti zaměřují na velkoobchod (5) a výrobu, obchod a služby (4). Reklamní činnost a marketing, specializovaný maloobchod se smíšeným zbožím, zprostředkování obchodu a služeb jsou zastoupeny pokaždé třemi podniky. Ostatní předměty podnikání vykonává vždy jen jedna firma. Firmou podnikající v nejvíce oblastech je Changhong Europe Electric s.r.o.(11). Pokud nebudeme hodnotit firmy, které se zabývají předmětem podnikání klasifikovaným jako výroba, obchod a služby, lze konstatovat, že u obchodních firem čínského původu převládá obchod na výrobou.

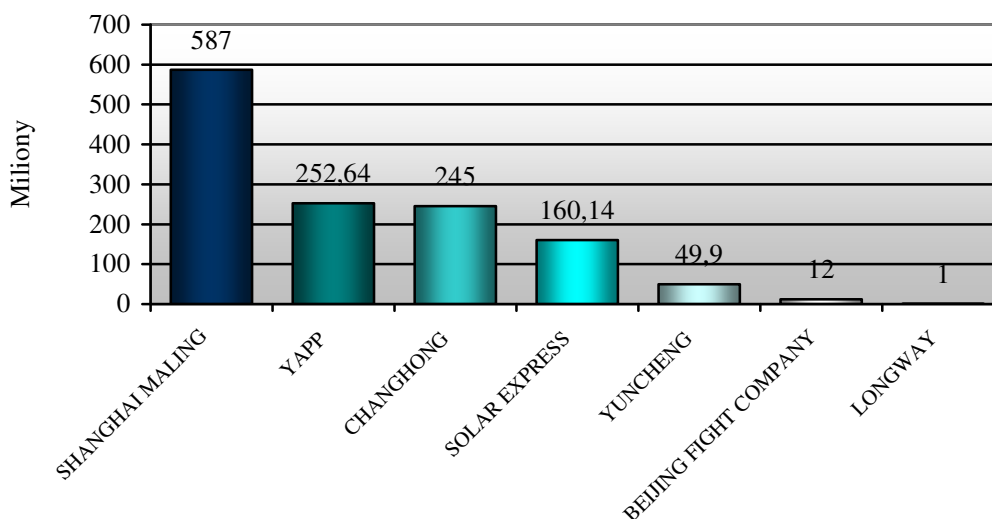
2.1.4 Investice společností

Tabulka 2.4 Investice společností – ČLR

Obchodní firma	Investice v mil. Kč
BEIJING FIGHT COMPANY	12
CHANGHONG EUROPE ELECTRIC S.R.O.	245
HUAWEI TECHNOLOGIES (CZECH) s.r.o.	-
LONGWAY CZECH S.R.O.	1
SHANGHAI MALING (CZECH) A.S.	235
SHANGHAI MALING FOOD, a.s.	352
SOLAR EXPRESS S.R.O.	160, 140
YAPP CZECH AUTOMOTIVE SYSTEMS Co., s.r.o.	252, 640
YUNCHENG PLATE-MAKING CZ S.R.O.	49, 900
ZTE CZECH, S.R.O.	-
ČLR celkem	1 307, 680

Zdroj: CzechInvest; vlastní zpracování

Graf 4 Investice společností – ČLR



vlastní zpracování

Celková výše investic čínských mateřských společností činí více než 1,3 miliardy Kč. Je třeba zdůraznit, že se jedná o údaje, které dané společnosti uváděly agentuře CzechInvest při zahájení realizace projektu, tj. předpokládá se, že uváděná čísla budou vyšší. (zdroj: „Investiční projekty agentury CzechInvest 1993-2010“). Mj. některé společnosti také plánují do budoucna výši svých současných investic nově navýšit (např. Changhong Europe Electric s.r.o., Shanghai Maling Group).⁹³ Do celkové

⁹³ FRANCOVÁ, Pavla. Číňané chystají v Česku mohutné investice. Přesunou sem i vývoj – www.lidovky.cz [online]. 21.3.2011, [cit. 2011-08-09]. Dostupné z: <http://byznys.lidovky.cz/cinane-chystaji-v-cesku-mohutne-investice-presunou-sem-i-vyvoj-psf-/firmy-trhy.asp?c=A110321_160305_firmy-trhy_ana>.

výše navíc nejsou zahrnuty investice společnosti Huawei Technologies (Czech) s.r.o. a ZTE Czech s.r.o. Vycházíme-li z poskytnutých dat, pak je největším investorem společnost Shanghai Maling Aquarius Co., Ltd. (45 % - zaokrouhloeno na celá čísla), následovaná společností YAPP Automotive Parts Co., Ltd. (19 %) a Sichuan Changhong Electric Co. Ltd. (19 %). Nejmenší investici (necelé jedno procento) představuje Longway Czech s.r.o.

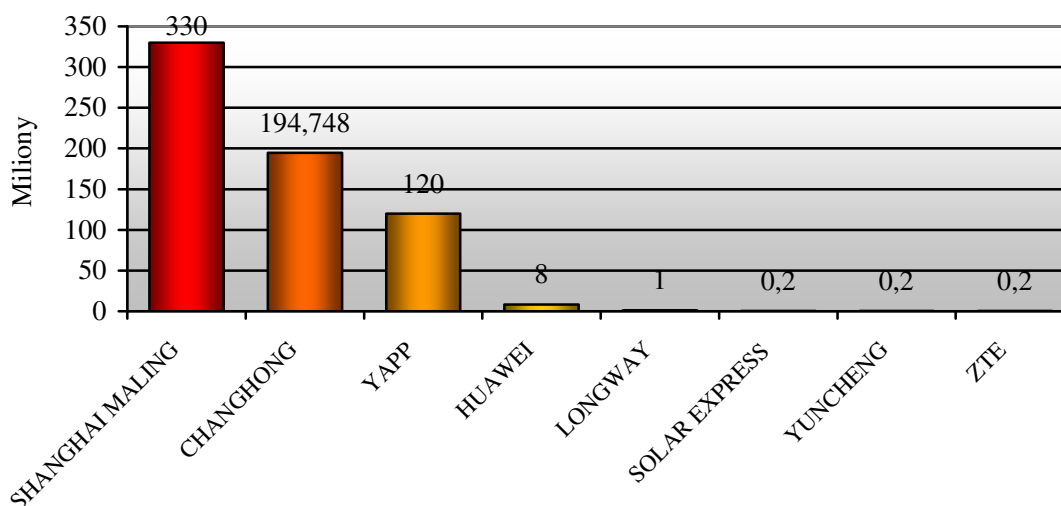
2.1.5 Základní kapitál společností

Tabulka 2.5 Základní kapitál společností – ČLR

Obchodní firma	v Kč
BEIJING FIGHT COMPANY	neuveveno
CHANGHONG EUROPE ELECTRIC S.R.O.	194 748 000 Kč
HUAWEI TECHNOLOGIES (CZECH) s.r.o.	8 100 000 Kč
LONGWAY CZECH S.R.O.	1 000 000 Kč
SHANGHAI MALING (CZECH) A.S.	310 000 000 Kč
SHANGHAI MALING FOOD, a.s.	20 000 000 Kč
SOLAR EXPRESS S.R.O.	200 000 Kč
YAPP CZECH AUTOMOTIVE SYSTEMS Co., s.r.o.	120 000 000 Kč
YUNCHENG PLATE-MAKING CZ S.R.O.	200 000 Kč
ZTE CZECH, S.R.O.	200 000 Kč
ČLR celkem	654 448 000 Kč

Zdroj dat: Obchodní rejstřík a Sběrka listin; vlastní zpracování

Graf 5 Základní kapitál společností – ČLR



vlastní zpracování

Definice základního kapitálu vychází ze zákona č. 513/1991 Sb., obchodní zákoník, který jej chápe jako peněžní vyjádření souhrnu peněžitých i nepeněžitých vkladů všech společníků do společnosti.⁹⁴

Součet jednotlivých vkladů do dceřiných společností uvedených v tabulce 2.5 dosahuje výše 654,448 miliónů Kč. Společnost Shanghai Maling Group se na této celkové výši podílí 50 % (zaokrouhлено na celá čísla), čímž se tak společně zařadily na první místo. Za nimi následuje společnost Changhong Europe Electric s.r.o. s 30 % podílem a Yapp Czech Automotive System Co., s.r.o. s 18 % podílem. Společnosti Solar Express s.r.o. Yuncheng Plate-Making CZ s.r.o. a ZTE Czech s.r.o. představují pobočky s nejnižším základním kapitálem – 200 000 Kč⁹⁵ (necelé jedno procento).

2.1.6 Počet zaměstnanců společností

Tabulka 2.6 Počet zaměstnanců společností A – ČLR

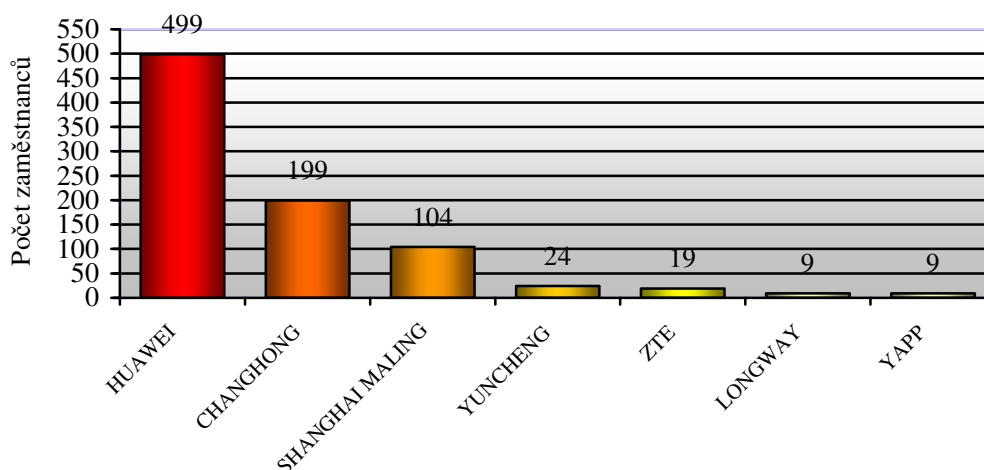
Obchodní firma	Počet zaměstnanců
BEIJING FIGHT COMPANY	-
CHANGHONG EUROPE ELECTRIC S.R.O.	100 - 199 zaměstnanců
HUAWEI TECHNOLOGIES (CZECH) s.r.o.	250 - 499 zaměstnanců
LONGWAY CZECH S.R.O.	6 - 9 zaměstnanců
SHANGHAI MALING (CZECH) A.S.	50 - 99 zaměstnanců
SHANGHAI MALING FOOD, a.s.	1 - 5 zaměstnanců
SOLAR EXPRESS S.R.O.	neuveveno
YAPP CZECH AUTOMOTIVE SYSTEMS Co., s.r.o.	6 - 9 zaměstnanců
YUNCHENG PLATE-MAKING CZ S.R.O.	20 - 24 zaměstnanci
ZTE CZECH, S.R.O.	10 - 19 zaměstnanců
ČLR celkem	443 - 863 zaměstnanců

Zdroj: Registr ekonomických subjektů; vlastní zpracování a výpočty

⁹⁴ Zákon č. 513/1991 Sb., obchodní zákoník [online]. [cit. 2011-08-01]. Dostupné z: <<http://business.center.cz/business/pravo/zakony/obchzak/>>.

⁹⁵ tj. zákonem stanovená minimální výše základního kapitálu vymezená pro společnosti s ručením omezeným (tamtéž)

Graf 6 Počet zaměstnanců společností –ČLR



vlastní zpracování; graf uvádí horní hranici počtu zaměstnanců

Tabulka 2.6 vychází z údajů zveřejněných v Registru ekonomických subjektů. Vyhodnotíme-li tato poskytnutá data, pak dceřiné společnosti zřízené na území České republiky poskytují zaměstnání 443-863 pracovníkům (první číslo představuje součet dolní hranice počtu zaměstnanců, druhé součet horní hranice). Největším zaměstnavatelem je společnost Huawei Technologies Czech s.r.o., pro kterou pracuje 56-58 % lidí z uvedeného počtu. Poté následuje společnost Changhong Europe Electric s.r.o. s 23 % a Shanghai Maling Czech a.s. a Shanghai Maling Food a.s. s 12 %.

Tabulka 2.7 Počet zaměstnanců společností B – ČLR

Obchodní firma	2006	2007	2008	2009	2010
BEIJING FIGHT COMPANY	-	-	-	-	-
CHANGHONG EUROPE ELECTRIC S.R.O.	-	-	-	-	-
HUAWEI TECHNOLOGIES (CZECH) s.r.o.	31	42↑	60↑	102↑	-
LONGWAY CZECH S.R.O.	x	x	0	2↑	-
SHANGHAI MALING (CZECH) A.S.	-	-	-	-	-
SHANGHAI MALING FOOD, a.s.	x	-	-	-	-
SOLAR EXPRESS S.R.O.	x	x	x	-	-
YAPP CZECH AUTOMOTIVE SYSTEMS Co., s.r.o.	x	x	x	x	-
YUNCHENG PLATE-MAKING CZ S.R.O.	x	-	-	-	-
ZTE CZECH, S.R.O.	1	8,29↑	10↑	12↑	20↑
ČLR celkem	32	50,29↑	70↑	116↑	20↓

Zdroj: Obchodní rejstřík a Sběrka listin; vlastní zpracování a výpočty

- x firma v daném roce ještě neexistovala
- nezveřejněný údaj
- ↓↑ pokles/navýšení

Z této tabulky můžeme získat přehled o průměrném počtu zaměstnanců pouze u společností Huawei Technologies (Czech) s.r.o. a ZTE Czech s.r.o. Obě firmy každoročně navyšovaly stavy.

2.1.7 Tržby za prodej vlastních výrobků a služeb společností

Tabulka 2.8 Tržby společností – ČLR

Obchodní firma	2006	2007	2008	2009	2010
BEIJING FIGHT COMPANY	-	-	-	-	-
CHANGHONG EUROPE ELECTRIC S.R.O.	-	-	-	-	-
HUAWEI TECHNOLOGIES (CZECH) s.r.o.	395 157 1.	338 207↓ 1.	677 588↑ 1.	1 696 152↑ 1.	-
LONGWAY CZECH S.R.O.	x	x	žádné	4 223 3.	-
SHANGHAI MALING (CZECH) A.S.	0	0	4 754 3.	-	-
SHANGHAI MALING FOOD, a.s.	x	150 3.	7 099↑ 3.	7 616↑ 2.	-
SOLAR EXPRESS S.R.O.	x	x	x	-	-
YAPP CZECH AUTOMOTIVE SYSTEMS Co., s.r.o.	x	x	x	x	-
YUNCHENG PLATE-MAKING CZ S.R.O.	x	-	-	-	-
ZTE CZECH, S.R.O.	-	105 917 2.	67 962↓ 2.	3 334↓ 4.	25 970↑
ČLR celkem	395 157	444 274↑	757 403↑	1 711 325↑	25 970↓

Zdroj: Obchodní rejstřík a sbírka listin; vlastní zpracování a výpočty

- x firma v daném roce ještě neexistovala
- nezveřejněný údaj
- ↓↑ pokles/navýšení

Tržby za prodej vlastních výrobků a služeb vytváří celkový příjem firem. Protože informace zveřejněné ve Sbírce listin nejsou kompletní, lze vyhodnotit pouze pět obchodních firem, které své údaje poskytly. Při celkovém součtu tržeb v rámci poskytnutých údajů můžeme vidět, že příjmy společností do roku 2009 trvale narůstaly – v roce 2007 o 11 % (zaokrouhleno na celá čísla), v roce 2008 o 41 % a v roce 2009 o 56 %.

V roce 2006 dosáhla nejvyšší tržby společnost Huawei Technologies (Czech) s.r.o. I přes pokles tržby v následujícím roce si toto prvenství společnost udržela. Stejně tak tomu bylo i v roce 2008, kdy se příjem firmy naopak zdvojnásobil, a v roce 2009, kdy se navýšil 2,5krát. V letech 2007 a 2008 se na druhé místo zařadila společnost ZTE Czech s.r.o., přestože tržby firmy v roce 2008 poklesly. Pokles pokračoval i v roce 2009,

čímž ZTE Czech s.r.o. obsadila třetí místo. Společnost Shanghai Maling Food a.s. se v roce 2009 zařadila se svými příjmy na místo druhé a vykázala od roku 2007 trvalý nárůst.

2.1.8 Výsledek hospodaření společností

Tabulka 2.9 Výsledek hospodaření společností – ČLR

Obchodní firma	2006	2007	2008	2009	2010
BEIJING FIGHT COMPANY	-	-	-	-	
CHANGHONG EUROPE ELECTRIC S.R.O.	-	-	-	-	
HUAWEI TECHNOLOGIES (CZECH) s.r.o.	-6 774	-78 442↓	66 677↑	47 853↓	
LONGWAY CZECH S.R.O.	x	x	-136	-3 788↓	
SHANGHAI MALING (CZECH) A.S.	-8 015	-21 573↓	-26 340↓	-	
SHANGHAI MALING FOOD, a.s.	x	-386	488↑	-533↓	
SOLAR EXPRESS S.R.O.	x	x	x	-	
YAPP CZECH AUTOMOTIVE SYSTEMS Co., s.r.o.	x	x	x	-	
YUNCHENG PLATE-MAKING CZ S.R.O.	x	-	-	-	
ZTE CZECH, S.R.O.	-1 114	-6 698↓	-10 155↓	23 127↑	-63 941↓.
ČLR celkem	-15 903	-107 099↓	30 534↑	66 659↑	

Zdroj: Obchodní rejstřík a Sbírka listin; vlastní zpracování a výpočty

x firma v daném roce ještě neexistovala

- nezveřejněný údaj

↓↑ pokles/navýšení

červeně označená čísla pro daný rok vykazují ztrátový výsledek hospodaření.

Hospodářským výsledkem se rozumí rozdíl mezi výnosy a náklady. V případě, že převyšují náklady nad výnosy, vzniká ztráta, v případě vyšších výnosů vzniká zisk společnosti. I zde narážíme na problematiku nekompletnosti poskytnutých údajů, která limituje jednotlivá vyhodnocení.⁹⁶

V roce 2006 největší ztráty dosáhla společnost Shanghai Maling (Czech) a.s.. Ačkoliv se ztráta v roce 2007 navýšila, společnost představovala až druhý nejvyšší záporný výsledek hospodaření. V roce 2009 se při pokračujícím nárůstu ztráty zařadila opět na místo první. Společnost Huawei Technologies (Czech) s.r.o. vykazovala v roce 2006 druhou nejvyšší ztrátu. V následujícím roce se ztrátový výsledek znásobil téměř 12krát a stal se tak ztrátou nejvyšší. Naopak v roce 2008 měla společnost výsledek hospodaření ziskový, který byl zároveň nejvyšším ziskem v rámci daných firem. I přes

⁹⁶ VÝSLEDEK HOSPODAŘENÍ [online]. c2010, [cit. 2011-08-01]. Dostupné z: <<http://www.faf.cz/Rentabilita/Vysledek-hospodareni-a-jeho-zkresleni.htm>>.

pokles zisku si toto postavení Huawei Technologies (Czech) s.r.o. v roce 2009 ponechala. ZTE Czech s.r.o. byla v letech 2006 a 2007 podnikem s třetí největší ztrátou, která se v roce 2007 zřestínásobila. Pro další navýšení ztráty v roce 2008 postoupila na druhé místo. Rok 2009 pro společnost znamenal druhý největší zisk.

2.1.9 Export společností

Tabulka 2.10 Export společností – ČLR

	2006	2007	2008	2009	2010
ČR celkem	2 144 573 385	2 479 233 855↑	2 473 735 569↓	2 138 623 127↓	2 515 938 567↑
HUAWEI TECHNOLOGIES (CZECH) s.r.o.	10 315 0,00048%↑	12 576↑ 0,00050%↑	15 780↑ 0,00063%↑	20 766↑ 0,00097%↑	-

Zdroj: ČSÚ Prezentace statistiky zahraničního obchodu a Obchodní rejstřík a Sběrka listin; vlastní zpracování a výpočty

- nezveřejněný údaj
↓↑ pokles/navýšení

Zapojení dceřiných společností do exportu ČR nelze vyhodnotit pro nedostatek údajů. Jedinou firmou, která vyčíslila a zveřejnila vlastní export ve Sběrce listin, je Huawei Technologies (Czech) s.r.o. Z tabulky 2.10 je patrné, že společnost tvoří pouze nepatrný zlomek ve vývozu České republiky. Přestože export Huawei Technologies (Czech) s.r.o. narůstá, zůstává její účast nevýznamná.

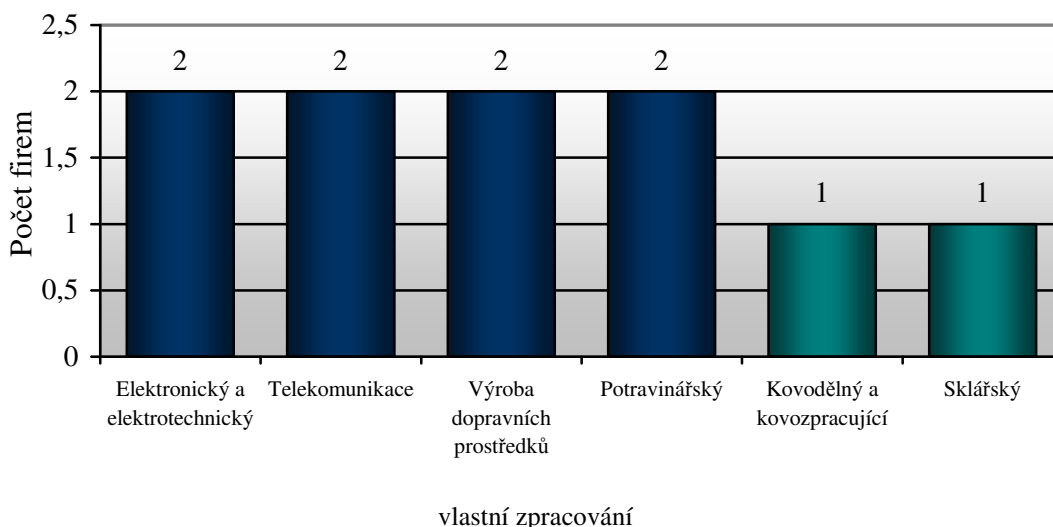
2.1.10 Průmysl – sektory

Tabulka 2.11 Průmysl – sektory – ČLR

Obchodní firma	Odvětvová struktura
BEIJING FIGHT COMPANY	Sklářský
CHANGHONG EUROPE ELECTRIC S.R.O.	Elektronický a elektrotechnický
HUAWEI TECHNOLOGIES (CZECH) s.r.o.	Telekomunikace
LONGWAY CZECH S.R.O.	Výroba dopravních prostředků
SHANGHAI MALING (CZECH) A.S.	Potravinářský
SHANGHAI MALING FOOD, a.s.	
SOLAR EXPRESS S.R.O.	Elektronický a elektrotechnický
YAPP CZECH AUTOMOTIVE SYSTEMS Co., s.r.o.	Výroba dopravních prostředků
YUNCHENG PLATE-MAKING CZ S.R.O.	Kovodělný a kovozpracující
ZTE CZECH, S.R.O.	Telekomunikace

vlastní zpracování

Graf 7 Průmysl – sektory – ČLR



Tabulka 2.11 obsahuje zastoupení jednotlivých obchodních firem v rámci jednotlivých odvětví průmyslu. Celkově firmy působí v šesti sektorech, které jsou téměř rovnoměrně zastoupené.

2.1.11 Klasifikace ekonomických činností CZ-NACE

Tabulka 2.12 CZ-NACE – ČLR

	CZ-NACE	1.	2.	3.	4.	5.	6.	7.	8.	9.	10.
SEKCE C	10 Výroba potravinářských výrobků	-				✓					
	22 Výroba pryžových a plastových výrobků	-							✓		
	26 Výroba počítačů, elektronických a optických přístrojů a zařízení		✓								
	27 Výroba elektrických zařízení	-						✓			
	28 Výroba strojů a zařízení j. n.	-								✓	
	33 Opravy a instalace strojů a zařízení	-							✓		
SEKCE G	46 Velkoobchod, kromě motorových vozidel	-		✓	✓	✓	✓	✓	✓	✓	✓
	47 Maloobchod, kromě motorových vozidel	-		✓		✓	✓	✓	✓	✓	✓
SEKCE L	68 Činnosti v oblasti nemovitostí	-	✓					✓			
SEKCE M	70 Činnosti vedení podniků; poradenství v oblasti řízení	-						✓	✓		
	71 Architektonické a inženýrské činnosti; technické zkoušky a analýzy	-						✓			
	73 Reklama a průzkum trhu	-				✓	✓	✓			
	00 Výroba, obchod a služby neuvedené v přílohách 1 až 3 živnostenského zákona	-			✓						

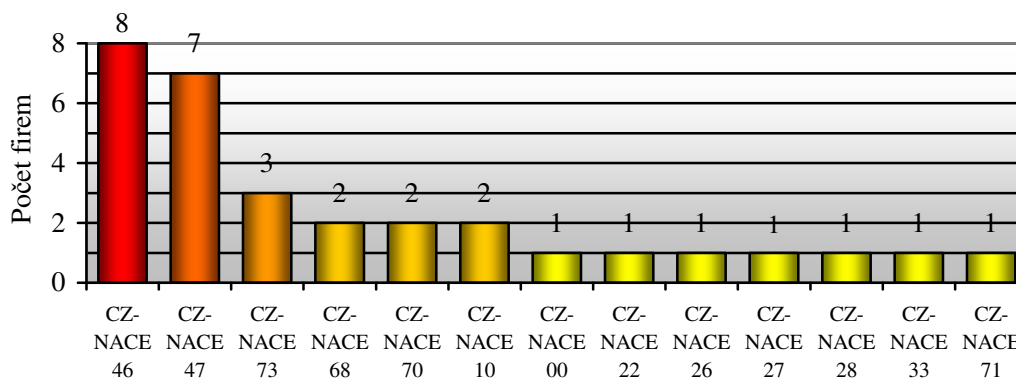
Zdroj: Registr ekonomických subjektů; Administrativní registr ekonomických subjektů; vlastní zpracování

1. BEIJING FIGHT COMPANY

2. CHANGHONG EUROPE ELECTRIC S.R.O.

- | | |
|---------------------------------------|---|
| 3. HUAWEI TECHNOLOGIES (CZECH) s.r.o. | 7. SOLAR EXPRESS S.R.O. |
| 4. LONGWAY CZECH S.R.O. | 8. YAPP CZECH AUTOMOTIVE SYSTEMS Co., s.r.o |
| 5. SHANGHAI MALING (CZECH) A.S. | 9. YUNCHENG PLATE-MAKING CZ S.R.O. |
| 6. SHANGHAI MALING FOOD, a.s. | 10. ZTE CZECH, S.R.O. |

Graf 8 CZ-NACE – ČLR



vlastní zpracování

Čínské obchodní společnosti působí celkem ve čtyřech sekcích. Nejvíce ekonomický činností bylo voleno v rámci sekce C – Zpracovatelského průmyslu (6). Sekci G – Velkoobchod a maloobchod – vykonává 9 firem z 10. Největší aktivitu čínských obchodních firem vykazuje CZ-NACE 46 (Velkoobchod, kromě motorových vozidel) a následně CZ-NACE 47 (Maloobchod, kromě motorových vozidel). I zde se potvrdil trend, že se aktivita čínských ekonomických subjektů soustředí více na obchod než na výrobu. Ekonomické činnosti CZ-NACE 73 se věnují tři firmy a skupině ekonomických činností CZ-NACE 68, CZ-NACE 70 a CZ-NACE 10 vždy firmy dvě. Největší ekonomickou aktivitu v rámci CZ-NACE vykazuje společnost Solar Express s.r.o., která působí v oblasti sedmi činností.

2.1.12 Shrnutí

Dceřiné společnosti původem z Čínské lidové republiky sídlí převážně v Čechách na území hlavního města Prahy. První investice se na našem území objevila v roce 2005. Jejich počet do roku 2010 každoročně narůstal. Nejvíce firem vzniklo rovněž v roce 2005 především kvůli událostem, které příznivě ovlivnily další vývoj česko-čínských obchodních vztahů. Výše investic přesáhla hranici jedné miliardy Kč. Nejvyšší investici vytvořila společnost Shanghai Maling Aquarius Co., Ltd. Více než půl miliardy Kč tvořil základní kapitál. I v tomto případě nejvyšším kapitálem disponovaly opět společnosti Shanghai Maling (Czech) a.s. a Shanghai Maling Food a.s.

Nejvíce preferovanými předměty podnikání jsou velkoobchod a výroba, obchod a služby. Pro čínské obchodní firmy pracuje 443 - 863 zaměstnanců, z nichž více než polovinu zaměstnává společnost Huawei Technologies Czech s.r.o. Zastoupení jednotlivých sektorů průmyslu je různorodé – firmy působí v elektronické a elektrotechnickém průmyslu, v potravinářském průmyslu, v telekomunikaci, ve výrobě dopravních prostředků ad. CZ-NACE 46 a CZ-NACE 47 (velkoobchod a maloobchod) je nejčastěji provozovanou ekonomickou činností. Tržby vykázaly (vyjma rok 2010) trvalý nárůst. Nejlépe si v prodeji vlastních výrobků a služeb vedla společnost Huawei Technologies Czech s.r.o. Výsledek hospodaření byl za sledované období převážně ztrátový. Přesto společnosti při celkovém součtu dosáhly v roce 2008 a 2009 zisku. Z hlediska exportu můžeme zhodnotit pouze Huawei Technologies Czech s.r.o. Její podíl však nepřekonal hranici jednoho procenta.

2.2 Vyhodnocení dceřiných společností Čínské republiky na Taiwanu

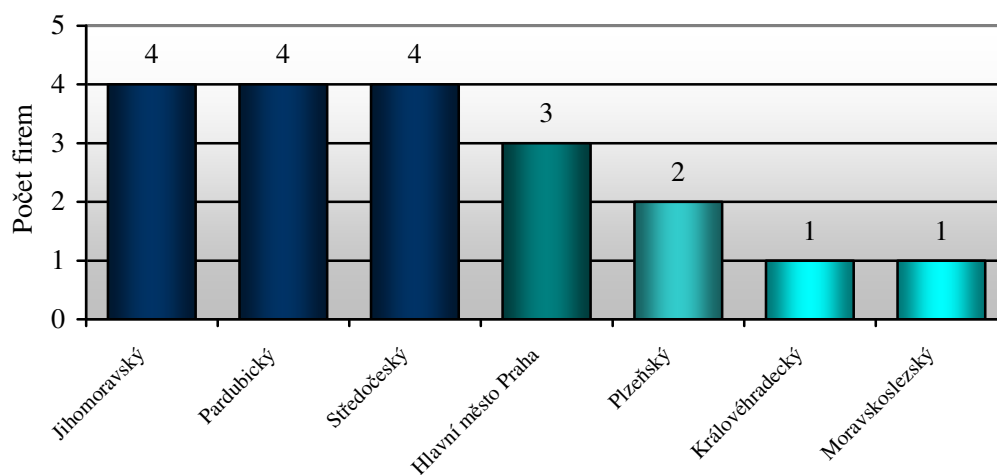
2.2.1 Sídlo společností

Tabulka 2.13 Sídlo společností – ČR na Taiwanu

Obchodní firma	Kraj	Město
ACER CZECH REPUBLIC S.R.O.	Hlavní město Praha	Praha
Acer Czech Republic s.r.o.	Jihomoravský kraj	Brno
ASUS COMPUTER CZECH REPUBLIC S.R.O.	Hlavní město Praha	Praha
ASUS CZECH SERVICE S.R.O.	Moravskoslezský kraj	Ostrava-Hrabová
AU OPTRONICS (CZECH) S.R.O.	Jihomoravský kraj	Brno
FIC CZ S.R.O.	Středočeský kraj	Rudná
FOXCONN CZ s.r.o.	Pardubický kraj	Pardubice
FOXCONN GLOBAL SERVICES DIVISION S.R.O.	Pardubický kraj	Pardubice
FOXCONN ENTERPRISE CZ S.R.O.	Středočeský kraj	Kutná Hora
FOXCONN TECHNOLOGY CZ S.R.O.	Středočeský kraj	Kutná Hora
GLOBAL SERVICES SOLUTIONS S.R.O.	Pardubický kraj	Pardubice
KUTNÁ HORA DEVELOPMENT S.R.O.	Středočeský kraj	Kutná Hora
FOXCONN NETWORK TECHNOLOGY CZ S.R.O.	Pardubický kraj	Pardubice
GEMTEK.CZ, S.R.O.	Plzeňský kraj	Plzeň
INVENTEC CZECH S.R.O.	Jihomoravský kraj	Modřice
QISDA CZECH S.R.O.	Hlavní město Praha	Praha
TATUNG CZECH S.R.O.	Plzeňský kraj	Plzeň
TEXTONNIA CZECH, spol. s r.o.	Královéhradecký kraj	Hronov
WISTRON INFOCOMM (CZECH), S.R.O.	Jihomoravský kraj	Brno

vlastní zpracování

Graf 9 Sídlo společností – ČR na Taiwanu



vlastní zpracování

Taiwanské mateřské společnosti při zřizování vlastních poboček opět preferovaly Čechy, kde se z celkového počtu 19 firem nachází 14 z nich. V rámci Čech byly nejvíce voleny kraj Pardubický (4) a kraj Středočeský (4). Území hlavního města Prahy poskytuje zázemí třem firmám, v Plzeňském kraji sídlí dvě firmy a v Královéhradeckém kraji jen jedna. Na Moravě působí dceřiné společnosti pouze v kraji Jihomoravském, který rovněž patří k nejčastěji voleným oblastem (4). Jedna firma byla zřízena v Ostravě, tedy na pomezí Moravy a Slezska.

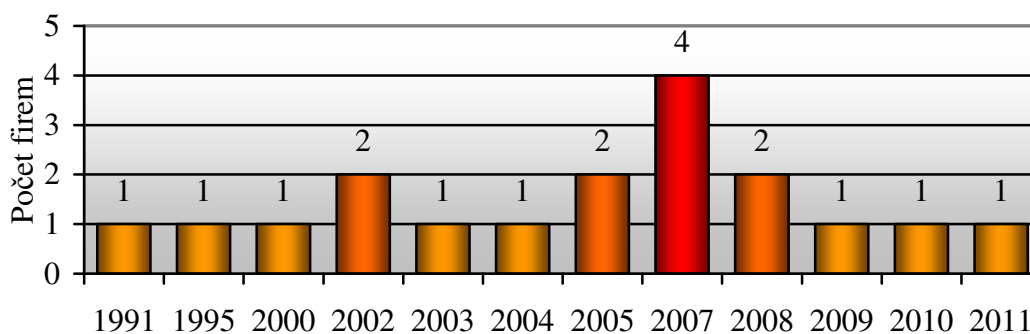
2.2.2 Rok založení společnosti

Tabulka 2.14 Rok založení společností – ČR na Taiwanu

Obchodní firma	Vznik
ACER CZECH REPUBLIC S.R.O.	18.3.2002
Acer Czech Republic s.r.o.	-
ASUS COMPUTER CZECH REPUBLIC S.R.O.	31.5.2005
ASUS CZECH SERVICE S.R.O.	15.2.2010
AU OPTRONICS (CZECH) S.R.O.	17.1.2008
FIC CZ S.R.O.	30.12.1991
FOXCONN CZ s.r.o.	18.5.2000
FOXCONN GLOBAL SERVICES DIVISION S.R.O.	21.2.2002
FOXCONN ENTERPRISE CZ S.R.O.	9.1.2007
FOXCONN TECHNOLOGY CZ S.R.O.	16.5.2007
GLOBAL SERVICES SOLUTIONS S.R.O.	19.10.2007
KUTNÁ HORA DEVELOPMENT S.R.O.	10.7.2008
FOXCONN NETWORK TECHNOLOGY CZ S.R.O.	23.3.2011
GEMTEK.CZ, S.R.O.	30.11.2009
INVENTEC CZECH S.R.O.	23.2.2004
QISDA CZECH S.R.O.	25.5.2005
TATUNG CZECH S.R.O.	3.12.2003
TEXTONNIA CZECH, spol. s r.o.	11.8.1995
WISTRON INFOCOMM (CZECH), S.R.O.	3.1.2007

Zdroj: Obchodní rejstřík a Sběrka listin; vlastní zpracování

Graf 10 Rok založení společností – ČR na Taiwanu



vlastní zpracování

Vycházíme-li se seznamu obchodních firem, uvedených v tabulce 2.14, pak první taiwanskou investicí byla společnost FIC CZ s.r.o. založená roku 1991. Další zájem o investiční prostředí již České republiky projeví taiwanští investoři v roce 1995. Od roku 2000 pak Čínská republika na Taiwanu investovala na našem území téměř každoročně (vyjma let 2001 a 2006). Nejvíce taiwanských dceřiných společností vzniklo v ČR během roku 2007, neboť kromě zřízení pobočky Wistron Infocomm (Czech), s.r.o. nechala společnost Foxconn vystavět další tři nové závody. V letech 2002, 2005 a 2008 se počet poboček navyšoval o dvě firmy za rok. V roce 2005 však na naše území expandovaly nové taiwanské společnosti (Asus Computer Czech Republic s.r.o. a Qisda Czech s.r.o.), kdežto v případě roku 2002 a 2008 se jednalo o expanzi vždy pouze jedné nové firmy (Acer Czech Republic s.r.o.; Au Optronics Czech s.r.o.) a o zřízení jednoho nového závodu na našem území již existujícími firmami.

2.2.3 Předmět podnikání společností

Tabulka 2.15 Předmět podnikání společností – ČR na Taiwanu

		1	2	3	4	5	6	7	8	9	10	11	12	13	14	15	16	17	18	19	
1.	činnost podnikatelských, finančních, organizačních a ekonomických poradců;	✓							✓	✓		✓	✓								
2.	činnost technických poradců v oblasti informačních technologií;	✓																			
3.	činnost účetních poradců, vedení účetnictví, vedení daňové evidence;							✓			✓										
4.	koupe zboží za účelem jeho dalšího prodeje a prodej;						✓														✓
5.	nakládání s odpady (vyjma nebezpečných);												✓								
6.	poradenská činnost v oblasti výpočetní techniky, HW, SW a elektronického zboží;						✓														
7.	pořádání odborných kurzů, školení a jiných vzdělávacích akcí včetně lektorské činnosti;										✓										
8.	pořádání výstav, veletrhů, přehlídek a obdobných akcí;	✓																			
9.	poskytování software a poradenství v oblasti hardware a software;	✓									✓										
10.	poskytování technických služeb;											✓									
11.	poskytování služeb v oblasti										✓										

Global Services Solutions s.r.o. (14). V případě Taiwanu převládá výroba nad obchodem.

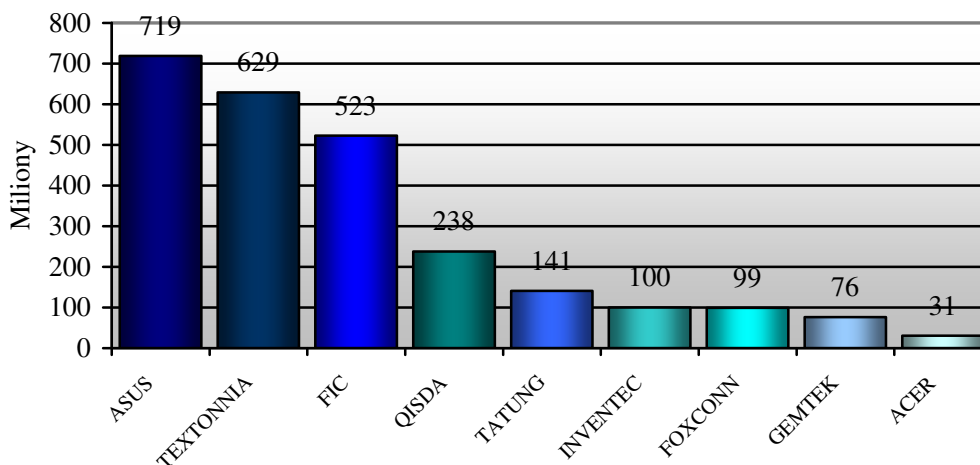
2.2.4 Investice společností

Tabulka 2.16 Investice společností – ČR na Taiwanu

Obchodní firma	v mil. Kč
ACER CZECH REPUBLIC S.R.O.	30,9
Acer Czech Republic s.r.o.	-
ASUS COMPUTER CZECH REPUBLIC S.R.O.	71,1
ASUS CZECH SERVICE S.R.O.	648
AU OPTRONICS (CZECH) S.R.O.	-
FIC CZ S.R.O.	523
FOXCONN CZ s.r.o.	-
FOXCONN GLOBAL SERVICES DIVISION S.R.O.	99
FOXCONN ENTERPRISE CZ S.R.O.	-
FOXCONN TECHNOLOGY CZ S.R.O.	-
GLOBAL SERVICES SOLUTIONS S.R.O.	-
KUTNÁ HORA DEVELOPMENT S.R.O.	-
FOXCONN NETWORK TECHNOLOGY CZ S.R.O.	-
GEMTEK.CZ, S.R.O.	75,5
INVENTEC CZECH S.R.O.	100
QISDA CZECH S.R.O.	238,4
TATUNG CZECH S.R.O.	141,52
TEXTONNIA CZECH, spol. s r.o.	628,58
WISTRON INFOCOMM (CZECH), S.R.O.	-
ČR na Taiwanu celkem	2 556

Zdroj: CzechInvest; vlastní zpracování

Graf 12 Investice společností – ČR na Taiwanu



vlastní zpracování

Při vyhodnocování taiwanských investic opět narážíme na stejný problém jako u investic společností z ČLR. Poskytnuté údaje vychází rovněž z dokumentu agentury

CzechInvest, a tudíž jednotlivá čísla nemusí odpovídat současnému stavu. Stejně tak u některých dceřiných společností informace chybí úplně (Acer Czech Republic s.r.o. – odštěpný závod, Au Optronics (Czech) s.r.o., kromě Foxconn Global Services Divison s.r.o. všechny pobočky této společnosti a Wistron Infocomm (Czech) s.r.o.). V rámci poskytnutých dat můžeme konstatovat, že taiwanské společnosti investovaly do svých projektů celkem 2,5 miliardy Kč. Největším investorem se stala firma Asustek Computer Inc., která tvoří 28 % z celkového součtu (zaokrouhлено na celá čísla). Na druhé místo s 25 % se zařadila společnost Hualon Corporation a třetí místo obsadila s 20 % společnost FIC Inc. Nejméně na našem území investovala společnost Acer Inc. (1 %).

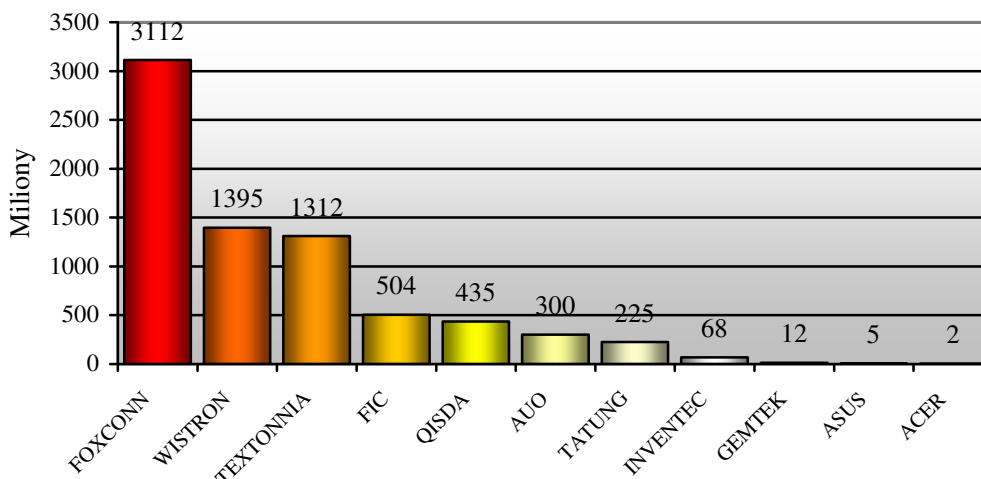
2.2.5 Základní kapitál společností

Tabulka 2.17 Základní kapitál společností – ČR na Taiwanu

Obchodní firma	v Kč
ACER CZECH REPUBLIC S.R.O.	2 000 000 Kč
Acer Czech Republic s.r.o.	-
ASUS COMPUTER CZECH REPUBLIC S.R.O.	200 000 Kč
ASUS CZECH SERVICE S.R.O.	5 382 000 Kč
AU OPTRONICS (CZECH) S.R.O.	300 000 000 Kč
FIC CZ S.R.O.	504 145 000 Kč
FOXCONN CZ s.r.o.	2 831 440 000 Kč
FOXCONN GLOBAL SERVICES DIVISION S.R.O.	81 200 000 Kč
FOXCONN ENTERPRISE CZ S.R.O.	1 000 000 Kč
FOXCONN TECHNOLOGY CZ S.R.O.	2 729 000 000 Kč
GLOBAL SERVICES SOLUTIONS S.R.O.	16 000 000 Kč
KUTNÁ HORA DEVELOPMENT S.R.O.	1 000 000 Kč
FOXCONN NETWORK TECHNOLOGY CZ S.R.O.	1 000 000 Kč
GEMTEK.CZ, S.R.O.	12 000 000 Kč
INVENTEC CZECH S.R.O.	68 000 000 Kč
QISDA CZECH S.R.O.	435 000 000 Kč
TATUNG CZECH S.R.O.	225 142 000 Kč
TEXTONNIA CZECH, spol. s r.o.	1 312 101 000 Kč
WISTRON INFOCOMM (CZECH), S.R.O.	1 395 200 000 Kč
ČR na Taiwanu celkem	9 919 810 000 Kč

Zdroj: Obchodní rejstřík a sbírka listin; vlastní zpracování

Graf 13 Základní kapitál společností – ČR na Taiwanu



vlastní zpracování

Součet základního kapitálu všech taiwanských poboček dosáhl výše téměř 10 miliard Kč. Největší podíl (31 % - zaokrouhleno na celá čísla) tvoří jednotlivé vklady společnosti Foxconn, která disponuje celkem se sedmi podniky. Druhé místo zaujímá společnost Wistron Infocomm (Czech) s.r.o. se 14 %, třetí obsadila společnost Textonnia Czech, spol. s.r.o. s 13 %. Na posledním místě se opět ocitla společnost Acer Czech Republic s.r.o., jejíž základní kapitál v konečném výsledku představuje necelé jedno procento.

2.2.6 Počet zaměstnanců společností

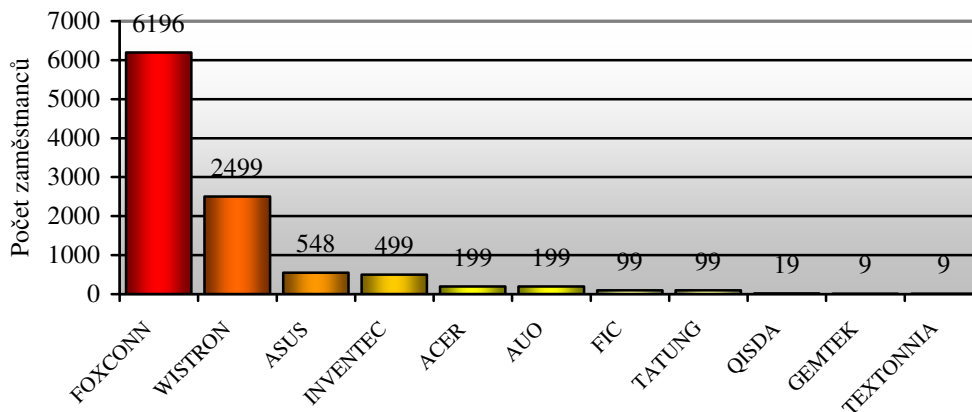
Tabulka 2.18 Počet zaměstnanců společností A – ČR na Taiwanu

Obchodní firma	Počet zaměstnanců
ACER CZECH REPUBLIC S.R.O.	100 - 199 zaměstnanců
Acer Czech Republic s.r.o.	-
ASUS COMPUTER CZECH REPUBLIC S.R.O.	25 - 49 zaměstnanců
ASUS CZECH SERVICE S.R.O.	250 - 499 zaměstnanců
AU OPTRONICS (CZECH) S.R.O.	100 - 199 zaměstnanců
FIC CZ S.R.O.	50 - 99 zaměstnanců
FOXCONN CZ s.r.o.	3000 - 3999 zaměstnanců
FOXCONN GLOBAL SERVICES DIVISION S.R.O.	250 - 499 zaměstnanců
FOXCONN ENTERPRISE CZ S.R.O.	neuveďeno
FOXCONN TECHNOLOGY CZ S.R.O.	1000 - 1499 zaměstnanců
GLOBAL SERVICES SOLUTIONS S.R.O.	100 - 199 zaměstnanců
KUTNÁ HORA DEVELOPMENT S.R.O.	neuveďeno
FOXCONN NETWORK TECHNOLOGY CZ S.R.O.	neuveďeno
GEMTEK.CZ, S.R.O.	6 - 9 zaměstnanců
INVENTEC CZECH S.R.O.	250 - 499 zaměstnanců
QISDA CZECH S.R.O.	10 - 19 zaměstnanců
TATUNG CZECH S.R.O.	50-99 zaměstnanců

TEXTONNIA CZECH, spol. s r.o.	6 - 9 zaměstnanců
WISTRON INFOCOMM (CZECH), S.R.O.	2000 - 2499 zaměstnanců
ČR na Taiwanu celkem	7 197 - 10 375 zaměstnanců

Zdroj: Registr ekonomických subjektů; vlastní zpracování a výpočty

Graf 14 Počet zaměstnanců společností A – ČR na Taiwanu



vlastní zpracování; graf uvádí horní hranici počtu zaměstnanců

Počet pracovníků, které taiwanské pobočky zaměstnávají, se pohybuje v rozmezí 7 197-10 375 lidí (součet dolní a horní hranice počtu zaměstnanců). Nejvíce pracovních příležitostí vytváří společnost Foxconn, z celkového počtu zaměstnává 60 % (zaokrouhлено na celá čísla). Je třeba podotknout, že u tří ze sedmi závodů této společnosti není počet zaměstnanců uveden, tudíž výsledek bude dosahovat vyšších čísel. Druhým největším zaměstnavatelem se stala společnost Wistron Infocomm (Czech) s.r.o., pro kterou pracuje 24-28 % lidí. Za nimi následuje společnost ASUS s 4-5 %.

Tabulka 2.19 Počet zaměstnanců společností B – ČR na Taiwanu

Obchodní firma	2006	2007	2008	2009	2010
ACER CZECH REPUBLIC S.R.O.	-	140	157↑	145↓	-
Acer Czech Republic s.r.o.	-	-	-	-	-
ASUS COMPUTER CZECH REPUBLIC S.R.O.	5↑	15↑	22↑	25↑	38↑
ASUS CZECH SERVICE S.R.O.	x	x	x	x	-
AU OPTRONICS (CZECH) S.R.O.	x	x	179 (95) ↓	167↓	-
FIC CZ S.R.O.	320	284↓	-	-	-
FOXCONN CZ s.r.o.					
FOXCONN GLOBAL SERVICES DIVISION S.R.O.	2 676	3 939↑	4 899↑	3 632↓	-
FOXCONN TECHNOLOGY CZ S.R.O.	x				
FOXCONN ENTERPRISE CZ S.R.O.	x		180	0↓	-
GLOBAL SERVICES SOLUTIONS S.R.O.	x	-	204	151↓	-
KUTNÁ HORA DEVELOPMENT S.R.O.	x	x		-	
FOXCONN NETWORK TECHNOLOGY	x	x	x	x	x

CZ S.R.O.					
GEMTEK.CZ, S.R.O.	x	x	x	-	4
INVENTEC CZECH S.R.O.	137/279 k 31.12.2006	355↑	424↑	404↓	373↓
QISDA CZECH S.R.O.	236	565↑	746↑	404↓	164↓
TATUNG CZECH S.R.O.	219	126↓	120↓	117↓	-
TEXTONNIA CZECH, spol. s r.o.	367	122↓	12↓	11↓	9↓
WISTRON INFOCOMM (CZECH), S.R.O.	x	101	334 (425) ↑	559↑	1 007↑
ČR na Taiwanu celkem	3 960/ 4 102	5 647↑	7 277↑ (7 284)	5 615↓	1 595↓

Zdroj: Obchodní rejstřík a Sběrka listin; vlastní zpracování a výpočty

- x firma v daném roce neexistující
 - nezveřejněný údaj
 ↓↑ pokles/nárůst

Tabulka 2.19 poskytuje data ze Sběrky listin, kde jsou zpřístupněny účetní závěrky jednotlivých společností obsahující podrobnější informace o průměrném počtu zaměstnanců v jednotlivých letech. Celkový počet zaměstnaných osob v rozmezí let 2006-2010 kolísal. Do roku 2008 vykazoval rostoucí tendenci, naopak v roce 2009 se počet snížil (pro vyhodnocení roku 2010 informace nejsou kompletní). Z uvedených let dosáhl nejvyšších hodnot rok 2008. Vyhodnotíme-li jednotlivé firmy, pak trvalý nárůst počtu zaměstnanců za období 2006-2010 vykázaly tyto pobočky – Asus Computer Czech Republic s.r.o. a Wistronn Infocomm (Czech) s.r.o. Počet pracovníků se naopak ve stejném období trvale snižoval u firem – Au Optronics Czech s.r.o., FIC CZ s.r.o., Tatung Czech s.r.o. a Textonnia Czech s.r.o. U zbylých podniků docházelo do roku 2008 ke zvyšování stavů, od roku 2009 k jejich snižování.

2.2.7 Tržby za prodej vlastních výrobků a služeb společností

Tabulka 2.20 Tržby společností – ČR na Taiwanu

Obchodní firma	2006	2007	2008	2009	2010
ACER CZECH REPUBLIC S.R.O.	218 692 6.	392 130↑ 4.	300 675↓ 5.	308 623↑ 5.	-
Acer Czech Republic s.r.o.	-	-	-	-	-
ASUS COMPUTER CZECH REPUBLIC S.R.O.	10 374 8.	17 763↑ 9.	28 408↑ 7.	36 935↑ 8.	51 426↑
ASUS CZECH SERVICE S.R.O.	x	x	x	x	-
AU OPTRONICS (CZECH) S.R.O.	x	x	29 524 6.	144 871↑ 7.	-
FIC CZ S.R.O.	7 981 845 3.	339 860↓ 5.	-	-	-

FOXCONN CZ s.r.o.					
FOXCONN GLOBAL SERVICES DIVISION S.R.O.	72 221 696 1.				
FOXCONN TECHNOLOGY CZ S.R.O.	x	89 531 895↑ 1.	89 959 903↑ 1.	83 755 994↓ 1.	-
FOXCONN ENTERPRISE CZ S.R.O.	x				
GLOBAL SERVICES SOLUTIONS S.R.O.	x				
KUTNÁ HORA DEVELOPMENT S.R.O.	x	x	-	-	-
FOXCONN NETWORK TECHNOLOGY CZ S.R.O.	x	x	x	x	x
GEMTEK.CZ, S.R.O.	x	x	x	-	13 756
INVENTEC CZECH S.R.O.	8 304 820 2.	14 148 496↑ 2.	12 284 596↓ 2.	11 358 051↓ 2.	16 834 251↑
QISDA CZECH S.R.O.	2 811 348 4.	5 607 826↑ 3.	7 333 042↑ 3.	2 909 719↓ 3.	1 352 507↓
TATUNG CZECH S.R.O.	92 518 7.	100 704↑ 8.	266 079↑	176 564↓ 6.	-
TEXTONNIA CZECH, spol. s r.o.	788 514 5.	268 147↓ 6.	12 203↓ 8.	6 060↓ 9.	3 280↓
WISTRON INFOCOMM (CZECH), S.R.O.	x	212 796 7.	1 659 927↑ 4.	2 587 324↑ 4.	5 202 672↑
ČR na Taiwanu celkem	92 429 807	110 619 617↑	111 874 357↑	101 284 141↓	23 457 892↓

Zdroj: Obchodní rejstřík a Sbírka listin; vlastní zpracování a výpočty

- x firma v daném roce neexistující
- nezveřejněný údaj
- ↓↑ pokles/nárůst

Z tabulky je vidět, že celkové příjmy taiwanských dceřiných společností narůstaly do roku 2008 – v roce 2007 o 16 % (zaokrouhloeno na celá čísla), v roce 2008 o 1 %, kdy se nárůst výrazně zpomalil. V roce 2009 příjmy vykázaly pokles o 9,5 % (pro srovnání roku 2010 nejsou údaje dostatečné).

Nejvyšších tržeb v roce 2006 dosáhla společnost Foxconn, na druhé místo se zařadila společnost Inventec Czech s.r.o. a třetí místo obsadila společnost FIC CZ s.r.o. Toto pořadí platilo i pro rok 2007 vyjma společnosti FIC CZ s.r.o., kterou nahradila společnost Qisda Czech s.r.o. V roce 2008 a 2009 se situace již neměnila.

Mezi firmy s nejnižšími tržbami v roce 2006 patřily - Asus Computer Czech Republic s.r.o., Tatung Czech s.r.o. a Acer Czech Republic s.r.o. V roce 2007 se na místo s třetími nejnižšími příjmy zařadila nově vzniklá společnost Wistron Infocomm (Czech) s.r.o. V letech 2008 a 2009 měla nejnižší tržby společnost Textonnia Czech s.r.o. (propad činil 95 %), dále pak Asus Computer Czech Republic s.r.o. a nově založená společnost Au Optronics (Czech) s.r.o.

Trvalý nárůst tržeb v období let 2006 a 2009 zaznamenaly společnosti Asus Computer Czech Republic s.r.o., Au Optronics (Czech) s.r.o. a Wistron Infocomm (Czech) s.r.o. Jedinou firmou s trvalým poklesem tržeb se stala společnost Textonnia Czech, s.r.o. Ostatní firmy (Acer Czech Republic s.r.o., Foxconn CZ s.r.o., Inventec Czech s.r.o., Qisda Czech s.r.o. a Tatung Czech s.r.o.) v roce 2007 zaznamenaly navýšení příjmů, které u třech z nich pokračovalo i v roce 2008. V roce 2009 se příjmy navýšily pouze společnosti Acer Czech Republic s.r.o.

2.2.8 Výsledek hospodaření společností

Tabulka 2.21 Výsledek hospodaření společností – ČR na Taiwanu

Obchodní firma	2006	2007	2008	2009	2010		
ACER CZECH REPUBLIC S.R.O.	14 709	4 392↓	9 586↑	5 108↓	-		
Acer Czech Republic s.r.o.	-	-	-	-	-		
ASUS COMPUTER CZECH REPUBLIC S.R.O.	-342	1 469↑	844↓	431↓	455↑		
ASUS CZECH SERVICE S.R.O.	x	x	x	x	-		
AU OPTRONICS (CZECH) S.R.O.	x	x	-29 936	-58 678↓	-		
FIC CZ S.R.O.	58 535	-233 449↓	-	-	-		
FOXCONN CZ s.r.o.	665 681	47 550↓	1 135 376↑	522 904↓	-		
FOXCONN GLOBAL SERVICES DIVISION S.R.O.							
FOXCONN TECHNOLOGY CZ S.R.O.						x	-
FOXCONN ENTERPRISE CZ S.R.O.						x	-48 003
GLOBAL SERVICES SOLUTIONS S.R.O.	x	-	2 993	2 258↓	-		
KUTNÁ HORA DEVELOPMENT S.R.O.	x	x	-	-	-		
FOXCONN NETWORK TECHNOLOGY CZ S.R.O.	x	x	x	x	x		
GEMTEK.CZ, S.R.O.	x	x	x	-	-11 032		
INVENTEC CZECH S.R.O.	-37 579	35 495↑	24 578↓	17 298↓	19 479↑		
QISDA CZECH S.R.O.	-71 808	-77 982↓	-308 785↓	-174 870↑	-161 847↑		
TATUNG CZECH S.R.O.	-86 380	-64 618↑	12 585↑	25 731↑	-		
TEXTONNIA CZECH, spol. s r.o.	-137 273	-150 972↓	-24 801↑	10 343↑	-157 729↓		
WISTRON INFOCOMM (CZECH), S.R.O.	x	-55 889	-141 527↓	-91 609↑	101 586↑		
ČR na Taiwanu celkem	405 543	-494 004↓	632 910↑	258 465↓	-209 088↓		

Zdroj: Obchodní rejstřík a Sběrka listin; vlastní zpracování a výpočty

x firma v daném roce neexistující
 - nezveřejněný údaj
 ↓↑ pokles/nárůst

červeně označené hodnoty vykazují ztrátový výsledek hospodaření pro daný rok

Oproti roku 2006 se celkový hospodářský výsledek taiwanských společností v roce 2007 dostal do mínusu – poklesl o 122 % (zaokrouhлено na celá čísla). Ačkoliv výsledek hospodaření v letech 2008 a 2009 opět nabyl kladných hodnot, rok 2009 znamenal pokles zisku o 59 %. Rok 2010 není opět z hlediska informací kompletní.

Při vyhodnocování jednotlivých let zjistíme, že v roce 2006 disponovaly nejvyšším ziskem společnosti Foxconn, Fic CZ s.r.o. a Acer Czech Republic s.r.o. (řazeno sestupně). V roce 2007 a 2008 mezi nejvíce ziskové společnosti patřily Foxconn (jejíž zisk se roku 2008 navýšil o 96 %), Inventec Czech s.r.o. a Acer Czech Republic, která ale byla v roce 2008 nahrazena společností Tatung Czech s.r.o. I nadále v roce 2009 vykazovala nejvyšší zisk společnost Foxconn. Na pozici s druhým nejvyšším ziskem postoupila společnost Tatung Czech s.r.o., Inventec Czech s.r.o. se propadla na třetí místo.

Do skupiny společností s nevyšší ztrátou se v roce 2006 zařadily Textonnia Czech s.r.o., Tatung Czech s.r.o. a Qisda Czech s.r.o. Roku 2007 měla největší ztrátový výsledek hospodaření společnost FIC CZ s.r.o., dále pak společnost Textonnia Czech, s.r.o. a Qisda Czech s.r.o., která se v roce 2008 se svou ztrátou dostala na první místo. Druhou pozici obsadila společnost Wistron Infocomm (Czech) s.r.o. a třetí nejvíce ztrátovou společností se stala Au Optronics Czech s.r.o. Stejně tak tomu bylo i v roce 2009.

2.2.9 Export společností

Tabulka 2.22 Export společností – ČR na Taiwanu

Obchodní firma	2006	2007	2008	2009	2010
ČR celkem	2 144 573 385	2 479 233 855↑	2 473 735 569↓	2 138 623 127↓	2 515 938 567↑
ACER CZECH REPUBLIC S.R.O.	-	-	-	-	294 195 0,0116% 3.
Acer Czech Republic s.r.o.	-	-	-	-	-
ASUS COMPUTER CZECH REPUBLIC S.R.O.	0	0	-	-	-
ASUS CZECH SERVICE S.R.O.	x	x	x	x	-
AU OPTRONICS (CZECH) S.R.O.	x	x	0	0	-
FIC CZ S.R.O.	7 976 795 0,3719% 3.	337 539↓ 0,0136%↓ 4.	-	-	-
FOXCONN CZ s.r.o.	71 334 052	84 593 581↑	88 653 332↑	82 923 522↓	-

FOXCONN GLOBAL SERVICES DIVISION S.R.O.	3,3262% 1.	3,4120%↑ 1.	3,5837%↑ 1.	3,8774%↑ 1.	
FOXCONN TECHNOLOGY CZ S.R.O.	x				
FOXCONN ENTERPRISE CZ S.R.O.	x				-
GLOBAL SERVICES SOLUTIONS S.R.O.	x	-			-
KUTNÁ HORA DEVELOPMENT S.R.O.	x	x	-	-	-
FOXCONN NETWORK TECHNOLOGY CZ S.R.O.	x	x	x	x	x
GEMTEK.CZ, S.R.O.	x	x	x	-	13 756 0,0005%
INVENTEC CZECH S.R.O.	8 304 813 0,3872% 2.	14 147 154↑ 0,5706%↑ 2.	12 283 809↓ 0,4965%↓ 2.	11 342 526↓ 0,5303%↑ 2.	16 500 898↑ 0,6558%↑ 1.
QISDA CZECH S.R.O.	2 555 870 0,1191% 4.	4 284 468↑ 0,1728%↑ 3.	6 416 453↑ 0,2593%↑ 3.	2 301 518↓ 0,1076%↓ 4.	927 021↓ 0,0368↓ 4.
TATUNG CZECH S.R.O.	72 509 0,0033% 6.	84 150↑ 0,0033% 7.	262 301↑ 0,0106%↑ 5	175 057↓ 0,0073%↓ 5.	-
TEXTONNIA CZECH, spol. s r.o.	551 778 0,0257% 5.	160 624↓ 0,0064%↓ 6.	5 405↓ 0,0002%↓ 6.	2 131↓ 0,0001%↓ 6.	678↓ 0,0000%↓ 5.
WISTRON INFOCOMM (CZECH), S.R.O.	x	212 751 0,0085% 5.	1 657 185↑ 0,0669%↑ 4.	2 585 004↑ 0,1208%↑ 3.	5 202 058↑ 0,2067%↑ 2.
ČR na Taiwanu celkem	90 795 817 4,2337%	103 820 267↑ 4,1875%↓	109 278 485↑ 4,4175%↑	99 329 758↓ 4,6445%↑	22 938 606↓ 0,9117%↓

Zdroj: ČSÚ Databáze zahraničního obchodu a Obchodní rejstřík a Sběrka listin; vlastní zpracování a výpočty

x firma v daném roce neexistující

- nezveřejněný údaj

↓↑ pokles/nárůst

červeně označené hodnoty vykazují pokles exportu pro daný rok

Samotný export České republiky se v letech 2006-2010 pohyboval vždy nad hranicí 2 bilionů Kč. V roce 2007 vykázal nárůst o 13 %, v letech 2008 a 2009 naopak poklesl (o necelé procento) a v roce 2010 se oproti předchozímu roku opět navýšil o 15 %.

Vyhodnotíme-li export všech společností, pak se součet hodnot vyjádřených v korunách do roku 2008 každoročně navýšil (v roce 2007 o 16 %, v roce 2008 o 5 %). V roce 2009 (o 9 %) a 2010 se výše exportu snižovala. Podíl taiwanských investic na exportu České republiky činí vždy okolo 4 %. Při vyhodnocování jednotlivých let v % zjistíme, že se podíl na vývozu snížil v roce 2007 a 2008, v ostatních letech naopak stoupal v závislosti na celkové výši českého exportu.

Největším exportérem v letech 2006-2009 se stala společnost Foxconn CZ s.r.o., jejíž podíl se pohyboval kolem 3 %. Druhé místo v roce 2006 obsadila společnost

Inventec Czech s.r.o. a třetí společnost FIC CZ s.r.o., na jejíž pozici v roce 2007 postoupila společnost Qisda Czech s.r.o. Toto pořadí zůstalo pro rok 2008 a 2009 stejné.

Nejmenším exportérem v letech 2006-2007 byla společnost Tatung Czech s.r.o. a v letech 2008-2010 Textonnia Czech s.r.o.

Pouze jediná firma vykázala trvalý nárůst jak vlastního exportu (v Kč), tak i podílu na českém vývozu (v %) – a to Wistron Infocomm (Czech) s.r.o. V případě společnosti Foxconn trvale narůstal pouze procentuální podíl, výše exportu vyjádřeného v korunách naopak v roce 2009 klesla. Vlastní export i podíl společnosti Textonnia Czech s.r.o. se naopak trvale snižoval. U společností Qisda Czech s.r.o. a Tatung Czech s.r.o. vidíme každoroční nárůst (v Kč i v %), který byl přerušen až roku 2009. Společnosti Inventec Czech s.r.o. export poklesl již v roce 2008 (v Kč i v %), v korunovém vyjádření pokles pokračoval i v roce 2009, podíl v % se naopak navýšil.

V roce 2010 se účast taiwanských dceřiných společností na vývozu ČR rozšířila o exportní aktivitu společnosti Acer Czech Republic s.r.o. a Gemtek.CZ s.r.o. Pro celkové vyhodnocení roku 2010 chybí opět některé informace.

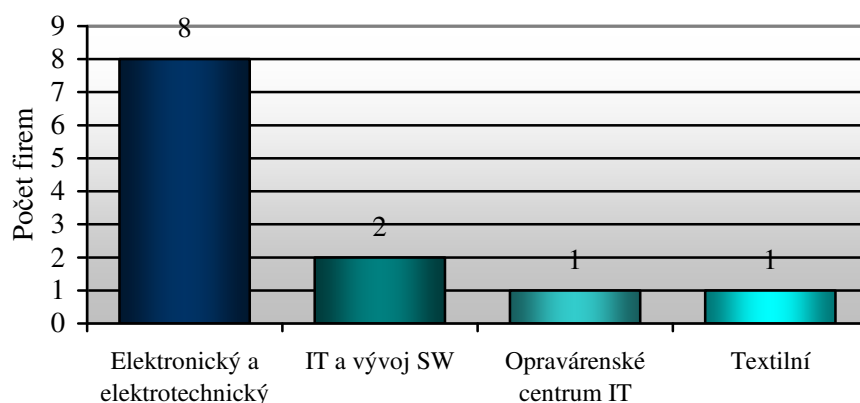
2.2.10 Průmysl – sektory

Tabulka 2.23 Průmysl – sektory – ČR na Taiwanu

Obchodní firma	Odvětvová struktura
ACER CZECH REPUBLIC S.R.O.	IT a vývoj SW
Acer Czech Republic s.r.o.	
ASUS COMPUTER CZECH REPUBLIC S.R.O.	Elektronický a elektrotechnický
ASUS CZECH SERVICE S.R.O.	
AU OPTRONICS (CZECH) S.R.O.	Elektronický a elektrotechnický
FIC CZ S.R.O.	Elektronický a elektrotechnický
FOXCONN CZ s.r.o.	Elektronický a elektrotechnický Oprávněné centrum IT
FOXCONN GLOBAL SERVICES DIVISION S.R.O.	
FOXCONN ENTERPRISE CZ S.R.O.	
FOXCONN TECHNOLOGY CZ S.R.O.	
GLOBAL SERVICES SOLUTIONS S.R.O.	
KUTNÁ HORA DEVELOPMENT S.R.O.	
FOXCONN NETWORK TECHNOLOGY CZ S.R.O.	
GEMTEK.CZ, S.R.O.	Elektronický a elektrotechnický
INVENTEC CZECH S.R.O.	IT a vývoj SW
QISDA CZECH S.R.O.	Elektronický a elektrotechnický
TATUNG CZECH S.R.O.	Elektronický a elektrotechnický
TEXTONNIA CZECH, spol. s r.o.	Textilní
WISTRON INFOCOMM (CZECH), S.R.O.	Elektronický a elektrotechnický

vlastní zpracování

Graf 15 Průmysl sektory – ČR na Taiwanu



vlastní zpracování

Investice pocházející z Čínské republiky na Taiwanu na území České republiky působí v rámci čtyř sektorů. Jak je patrné z grafu, firmy se jednoznačně orientují na oblast elektronického a elektrotechnického průmyslu. Menší část pak pracuje v rámci informačních technologií.

2.2.11 Klasifikace ekonomických činností CZ-NACE

Tabulka 2.24 CZ-NACE – ČR na Taiwanu

	CZ-NACE	1.	2.	3.	4.	5.	6.	7.	8.	9.	10.	11.	12.	13.	14.	15.	16.	17.	18.	19.
A.	13		-			✓	✓	✓	✓	✓	✓				✓				✓	
B.	26		-			✓	✓	✓	✓	✓	✓				✓	✓	✓	✓		✓
C.	27		-				✓							✓	✓	✓	✓	✓		✓
D.	32		-												✓					
E.	33		-		✓													✓		
F.	38		-										✓							
G.	41		-										✓							
H.	43		-												✓					
I.	46	✓	-	✓	✓	✓	✓		✓	✓	✓	✓	✓					✓		✓
J.	47	✓	-	✓									✓						✓	✓
K.	52		-		✓		✓	✓	✓						✓					
L.	55		-										✓		✓					
M.	62	✓	-				✓	✓				✓			✓					✓
N.	63		-									✓								
O.	68		-		✓			✓		✓	✓	✓	✓		✓			✓		✓
P.	69		-					✓				✓								
Q.	70	✓	-					✓	✓	✓	✓	✓	✓							
R.	71		-										✓		✓					
S.	73	✓	-	✓								✓								✓
T.	74	✓	-						✓	✓	✓				✓					
U.	77		-				✓					✓								
V.	82		-		✓															
W.	85		-									✓								

Sekce C – Zpracovatelský průmysl (5) a Sekce M – Profesní, vědecké a technické činnosti (5). Nejvíce poboček podniká opět v Sekci C (14), dále pak v Sekci G – Velkoobchodu a maloobchodu (13) a Sekci M (10). Při vyhodnocení jednotlivých ekonomických činností zjistíme, že nejčastěji provozovanou činností je CZ-NACE 46 (12; velkoobchod), dále CZ-NACE 26 (11; výroba počítačů, elektronických a optických přístrojů a zařízení) a činnost s třetím nejčastějším výskytem představuje CZ-NACE 68 (9; činnosti v oblasti nemovitostí). Poměrně hojně se vyskytuje i CZ-NACE 27 (7; výroba elektrických zařízení), CZ-NACE 70 (7; činnosti vedení podniků; poradenství v oblasti řízení), CZ-NACE 62 (6; činnosti v oblasti informačních technologií) a CZ-NACE 00 (6; Výroba, obchod a služby neuvedené v přílohách 1 až 3 živnostenského zákona). V rámci klasifikace ekonomických činností vykazuje největší aktivitu společnost Gemtek.CZ, s.r.o., které působí ve 14 činnostech.

2.2.12 Shrnutí

Taiwanské dceřiné společnosti se geograficky orientují převážně na oblast Čech. Nejčastěji volenými kraji byl kraj Jihomoravský, Pardubický a Středočeský. Taiwanští investoři projevili zájem o české investiční prostředí poprvé (v rámci seznamu) v roce 1991. Příliv investic z ČR na Taiwanu nadále pokračuje. Nejvíce poboček na našem území vzniklo v roce 2007 (Foxconn). Celková výše investic dosáhla 2,5 miliard Kč (je třeba opět zdůraznit nekompletnost dat). Největší investici představovala společnost ASUS (Asus Computer Czech Republic s.r.o., Asus Czech Services s.r.o.). Do zřízených poboček byl vložen jednotlivými společníky základní kapitál ve výši 9,919 miliard Kč, největší podíl vytváří společnost Foxconn. Co se týče předmětu podnikání, můžeme konstatovat, že firmy upřednostňují velkoobchod a výrobu, obchod a služby. Taiwanské dceřiné společnosti rovněž představují na našem území významného zaměstnavatele – poskytují zaměstnaní 7 197 - 10 375 pracovníkům (společnost Foxconn opět vytváří největší podíl). Z průmyslových sektorů se pobočky zaměřují především na elektronický a elektrotechnický průmysl. Při vyhodnocování CZ-NACE se došlo k zjištění, že preferovanou ekonomickou činností se staly velkoobchod a výroba počítačů, elektronických a optických přístrojů a zařízení. V případě příjmů poboček se hranice pohybuje v řádech stovek miliard, které v průběhu vyhodnocovaných let vykázaly pokles i nárůst. Nejkritičtějším rokem se stal rok 2009, kdy bylo u většiny firem zaznamenáno snížení tržeb. Nejvyšších tržeb dosáhla opět

společnost Foxconn. Výsledek hospodaření se ve sledovaném období dvakrát dostal do minusových hodnot. Situace jednotlivých firem dosti kolísala. Podíl daných taiwanských poboček na celkovém vývozu České republiky se pohybuje kolem 4 %. I protentokrát je největším exportérem společnost Foxconn.

2.3 Srovnání a společné vyhodnocení dceřiných společností ČLR a ČR na Taiwanu

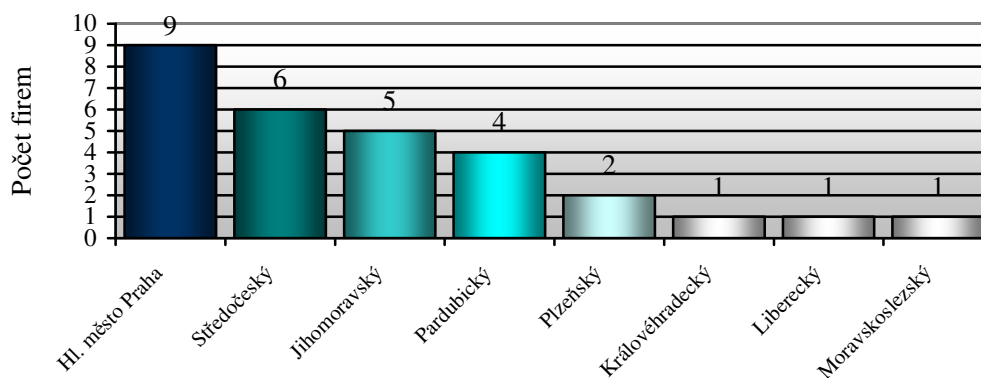
2.3.1 Sídlo společností

Tabulka 2.25 Sídlo společností – ČLR a ČR na Taiwanu

	Hl.město Praha	Jihomoravský	Královéhradecký	Liberecký	Moravskoslezský	Pardubický	Plzeňský	Středočeský
ČLR	6	1	-	1	-	-	-	2
ČR na Taiwanu	3	4	1	-	1	4	2	4
Celkem	9	5	1	1	1	4	2	6

vlastní zpracování a výpočty

Graf 17 Sídlo společností – ČLR a ČR na Taiwanu



vlastní zpracování

Investice jak z Čínské lidové republiky, tak z Čínské republiky na Taiwanu dávají přednost při volbě sídla svých dceřiných společností Čechům. Zatímco u čínských poboček jednoznačně vítězí území hlavního města Prahy, v případě Taiwanu je až čtvrtým nejčastěji voleným krajem a geografická preference není tak jednoznačná. Nejvíce firem sídlí v rámci tří krajů – Jihomoravského, Pardubického a Středočeského. Na jižní Moravě investoři z ČLR zřídili pouze jednu pobočku z deseti.

Vyhodnotíme-li situaci celkově, pak více než třetina firem (ČLR, ČR na Taiwanu) se nachází na území hlavního města Prahy, které se tak stává nejčastěji voleným sídlem. Poté následuje kraj Středočeský (6). Přestože Čechy získaly naprostou převahu, třetí nejčastější volbou se stal Jihomoravský kraj (5).

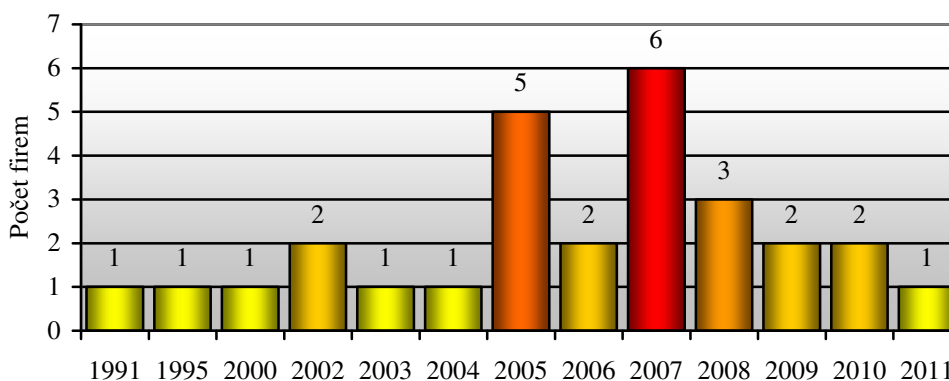
2.3.2 Rok založení společností

Tabulka 2.26 Rok založení společností – ČLR a ČR na Taiwanu

	1991	1995	2000	2002	2003	2004	2005	2006	2007	2008	2009	2010	2011
ČLR	-	-	-	-	-	-	3	2	2	1	1	1	-
ČR na Taiwanu	1	1	1	2	1	1	2	-	4	2	1	1	1
Celkem	1	1	1	2	1	1	5	2	6	3	2	2	1

vlastní zpracování a výpočty

Graf 18 Rok založení společností – ČLR a ČR na Taiwanu



vlastní zpracování

Taiwan u nás začal investovat do svých dceřiných společností od roku 1991 a do roku 2011 zde vytvořil 19 poboček. První čínský investor se na našem území objevil až v roce 2005 a do roku 2010 zde bylo zřízeno 10 čínských poboček. Nejvíce taiwanských firem vzniklo v roce 2007, v případě ČLR se jednalo o rok 2005. Po těchto letech u obou zemí investiční aktivita klesala.

Z grafu vyplývá, že nejvíce firem založily ČLR a ČR na Taiwanu v roce 2007 a dále pak v roce 2005. Období 2005-2010 znamenalo zesílený příliv investic, avšak od roku 2008 trend zakládání nových poboček slábl.

2.3.3 Předmět podnikání společností

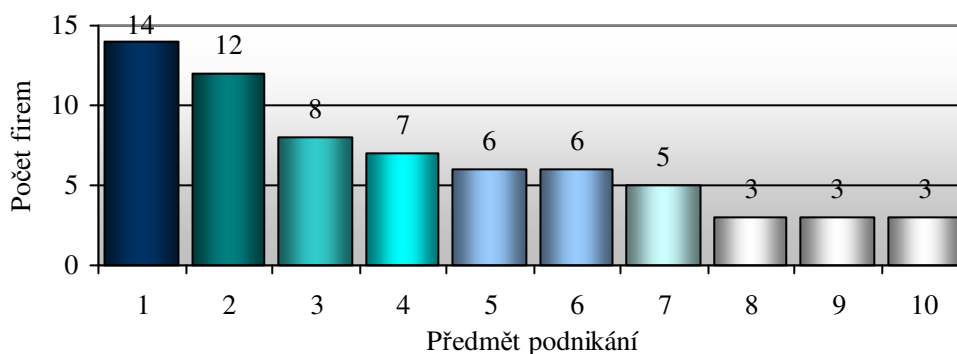
Tabulka 2.27 Předmět podnikání společností – ČLR a ČR na Taiwanu

	Předmět podnikání	ČLR	ČR na Taiwanu	Celkem
1.	velkoobchod	5	9	14
2.	výroba, obchod a služby	4	8	12
3.	zprostředkování obchodu a služeb	3	5	8
4.	specializovaný maloobchod a maloobchod se smíšeným zbožím	3	4	7
5.	reklamní činnost a marketing	3	3	6
6.	výroba, instalace a opravy elektronických zařízení	1	5	6

7.	činnost podnikatelských, finančních, organizačních a ekonomických poradců	-	5	5
8.	realitní činnost	-	3	3
9.	výroba a opravy elektrických strojů a přístrojů a elektrických zařízení pracujících na malém napětí a výroba elektrického vybavení	1	2	3
10.	výroba, instalace, opravy elektrických strojů a přístrojů, elektronických a telekomunikačních zařízení	-	3	3

vlastní zpracování a výpočty

Graf 19 Předmět podnikání společností – ČLR a ČR na Taiwanu



vlastní zpracování

Vyhodnotíme-li předmět podnikání, pak u obou zemí došlo ke shodě. ČLR i ČR na Taiwanu nejvíce podnikají v oblasti velkoobchodu, poté v oblasti výroby, obchodu a služeb a třetí nejčastěji provozovaným předmětem podnikání je zprostředkování obchodu a služeb.

V případě ČLR se firmy dále zaměřují na maloobchod, který taiwanské pobočky vykonávají až jako šestou nejčastější činnost. Reklamní činnost a marketing se v případě ČLR zařadily na páté místo, v případě Taiwanu na sedmé až deváté místo.

U taiwanských firem se čtvrtým předmětem s nejčastějším výskytem staly výroba, instalace a opravy elektronických zařízení, který provozuje pouze jedna čínská společnost. Páté místo obsadila činnost podnikatelských, finančních, organizačních a ekonomických poradců, jež se v případě ČLR nevyskytla vůbec.

Tabulka 2.27 pak podává přehled o deseti nejčastěji provozovaných činnostech v rámci ČLR a ČR na Taiwanu. Předměty podnikání umístěné na prvních třech místech odpovídají shodě uvedené výše. Umístění dalších předmětů je výsledkem součtu firem podnikajících v dané oblasti a většinou již neodpovídají žebříčku jednotlivých zemí. Maloobchod se zařadil na 4. místo, u firem z ČLR náležel k činnostem s třetím nejčastějším výskytem. V případě taiwanských se posunul ze 6. místa. Reklamní činnost a marketing obsadily 5.-6. místo (ČLR – 3.-5. místo, ČR na Taiwanu – 7.-9. místo).

Činnost podnikatelských, finančních, organizačních a ekonomických poradců se u čínských firem nevyskytla, u taiwanských se objevila na 3.-5. místě, zde se propadla na sedmé místo. Stejná situace je i v případě realitní činnosti, která se zařadila na 8.-10. místo, u společností z Taiwanu na 7.-9., čínské ji nevykonávají. Výroba a opravy elektrických strojů a přístrojů a elektrických zařízení pracujících na malém napětí a výroba elektrického vybavení se oproti Taiwanu (10.-17- místo) a oproti ČLR (6.-16. místo) posunula na 8.-10. místo. Poslední nejčtenější činnosti jsou výroba, instalace, opravy elektrických strojů a přístrojů, elektronických a telekomunikačních zařízení, které provozují opět jen taiwanské společnosti (7.-9- místo).

2.3.4 Investice společností

Tabulka 2.28 Investice společností – ČLR a ČR na Taiwanu

ČLR	1 307 680 000 Kč	<p>Graf 20 Investice společností – ČLR a ČR na Taiwanu</p> <table border="1"> <thead> <tr> <th>Kategorie</th> <th>Investice (Miliony Kč)</th> </tr> </thead> <tbody> <tr> <td>ČR na Taiwanu</td> <td>2556</td> </tr> <tr> <td>ČLR</td> <td>1307</td> </tr> </tbody> </table>	Kategorie	Investice (Miliony Kč)	ČR na Taiwanu	2556	ČLR	1307
Kategorie	Investice (Miliony Kč)							
ČR na Taiwanu	2556							
ČLR	1307							
ČR na Taiwanu	2 556 000 000 Kč							
Celkem	3 863 680 000 Kč							

vlastní zpracování a výpočty

Taiwanské investice přesáhly hranici dvou miliard Kč a značně tak překonaly (2krát) investice z ČLR, která do svých poboček investovala 1,3 miliardy Kč. I zde je třeba připomenout, že údaje nejsou kompletní, v případě ČLR chybí vyčíslení investic u dvou firem, v případě Taiwanu u devíti. Přesto můžeme říct, že Taiwan představuje na našem území většího investora než ČLR. Budeme-li vycházet z poskytnutých informací, pak se na součtu investic obou zemí (téměř 4 miliardy Kč) Taiwan podílí 66 % (zaokrouhлено na celá čísla) a ČLR zbylými 34 %.

2.3.5 Základní kapitál společností

Tabulka 2.29 Základní kapitál společností – ČLR a ČR na Taiwanu

ČR na Taiwanu	9 919 810 000 Kč	<p>Graf 21 Základní kapitál společností – ČLR a ČR na Taiwanu</p>
ČLR	654 448 000 Kč	
Celkem	10 574 258 000 Kč	

vlastní zpracování a výpočty

Při porovnání výší základního kapitálu ČLR a Taiwanu vidíme stejný výsledek jako v předchozím případě – vklady společníků taiwanských poboček zcela převýšily (15xkrát) základní kapitál čínských obchodních společností, který nepřekonal jednu miliardu Kč. Naopak Taiwan se přiblížil k hranici deseti miliard Kč a tvoří tak 94 % (zaokrouhлено na celá čísla) z konečného souhrnu.

2.3.6 Počet zaměstnanců společností

Tabulka 2.30 Počet zaměstnanců společností – ČLR a ČR na Taiwanu

ČLR	ČR na Taiwanu	Celkem
443 - 863 zaměstnanců	7 197 - 10 375 zaměstnanců	7640-11 238 zaměstnanců

vlastní zpracování a výpočty

Počet pracovních míst vytvořených taiwanskými dceřinými společnostmi se pohybuje v řádech tisíců. I v této kategorii mají na průměrném počtu zaměstnanců (ČLR, ČR na Taiwanu) rozhodující podíl taiwanské pobočky – 92-94 %, neboť firmy z ČLR nezaměstnávají více než jeden tisíc pracovníků celkem. Taiwan tak překonává ČLR i v případě zaměstnanosti.

2.3.7 Tržby za prodej vlastních výrobků a služeb společností

Tabulka 2.31 Tržby společností – ČLR a ČR na Taiwanu

ČLR	2006	2007	2008	2009	2010
HUAWEI TECHNOLOGIES (CZECH) s.r.o.	395 157 6.	338 207 6.	677 588 5.	1 696 152 5.	-
LONGWAY CZECH S.R.O.	x	x	žádné	4 223 12.	-
SHANGHAI MALING (CZECH) A.S.	0	0	4 754 13.	-	-
SHANGHAI MALING FOOD, a.s.	x	150 12.	7 099 12.	7 616 10.	-
ZTE CZECH, S.R.O.	-	105 917 9.	67 962 8.	3 334 13.	25 970 5.
ČR na Taiwanu					
ACER CZECH REPUBLIC S.R.O.	218 692 7.	392 130 4.	300 675 6.	308 623 6.	-
ASUS COMPUTER CZECH REPUBLIC S.R.O.	10 374 9.	17 763 11.	28 408 10.	36 935 9.	51 426 4.
AU OPTRONICS (CZECH) S.R.O.	x	x	29 524 9.	144 871 8.	-
FIC CZ S.R.O.	7 981 845 3.	339 860 5.	-	-	-
FOXCONN Group	72 221 696 1.	89 531 895 1.	89 959 903 1.	83 755 994 1.	-
GEMTEK.CZ, S.R.O.	x	x	x	-	13 756 6.
INVENTEC CZECH S.R.O.	8 304 820 2.	14 148 496 2.	12 284 596 2.	11 358 051 2.	16 834 251 1.
QISDA CZECH S.R.O.	2 811 348 4.	5 607 826 3.	7 333 042 3.	2 909 719 3.	1 352 507 3.
TATUNG CZECH S.R.O.	92 518 8.	100 704 10.	266 079 7.	176 564 7.	-
TEXTONNIA CZECH, spol. s r.o.	788 514 5.	268 147 7.	12 203 11.	6 060 11.	3 280 7.
WISTRON INFOCOMM (CZECH), S.R.O.	x	212 796 8.	1 659 927 4.	2 587 324 4.	5 202 672 2.
ČLR celkem	395 157 0,4258 % 233,90 x	444 274 0,4000 % 248,97 x	757 403 0,6725 % 147,70 x	1 711 325 1,6616 % 59,18 x	25 970 0,1106 % 903,27 x
ČR na Taiwanu celkem	92 429 807 99,5742%	110 619 617 99,6000 %	111 874 357 99,3275 %	101 284 141 98,3384 %	23 457 892 99,8894 %
Celkem	92 824 964	111 063 891↑	112 631 760↑	102 995 466↓	23 483 862↓

Zdroj: Obchodní rejstřík a Sběrka listin; vlastní zpracování a výpočty

Tabulka 2.31 vyhodnocuje pořadí jednotlivých společností (ČLR i ČR na Taiwanu) na základě výše jejich tržeb za každý rok. Od roku 2006 do roku 2009 se pravidelně na prvních čtyřech místech objevují firmy taiwanského původu. Nejlépe umístěnou čínskou firmou je Huawei Technologies Czech s.r.o., která se ve sledovaném období jako jediná umístila v první polovině (5./6. místo). Svou pozici si trvale udržují

pouze dvě společnosti – Foxconn Group (1. místo) a Ineventec Czech s.r.o. (2. místo). Postup na vyšší pozice můžeme sledovat u firem Huawei Technologies Czech s.r.o., Shanghai Maling Food a.s. (ČLR); Au Optronics (Czech) s.r.o., Qisda Czech s.r.o. a Wistron Infocomm (Czech) s.r.o. (ČR na Taiwanu), společnosti FIC CZ s.r.o. a Textonnia Czech s.r.o. (ČR na Taiwanu) se naopak propadávají na nižší pozice. U ostatních společností dochází ke kolísání (postup i propad).

Souhrn tržeb za prodej vlastních výrobků a služeb se pohybuje kolem sta miliard (kromě roku 2010, u kterého chybí údaje). Celková výše příjmů do roku 2008 narůstala (v roce 2007 o 16 %, v roce 2008 o 1 %; zaokrouhлено na celá čísla) – stejně tomu tak bylo i v případě obou zemí. Roku 2009 tržby taiwanských dceřiných společností poklesly, a tím poklesl i celkový souhrn (o 9 %), ač příjem čínských firem vzrostl o 56 %. Z výše tržeb taiwanských firem je zřejmé, že se tvoří určující podíl, který ve sledovaném období každoročně překročil hranici 98 %.

2.3.8 Výsledek hospodaření společností

Tabulka 2.32 Výsledek hospodaření společností – ČLR a ČR na Taiwanu

ČLR	2006	2007	2008	2009	2010
HUAWEI TECHNOLOGIES (CZECH) s.r.o.	-6 774 6.	-78 442 3.	66 677 2.	47 853 2.	
LONGWAY CZECH S.R.O.	x	x	-136 7.	-3 788 4.	
SHANGHAI MALING (CZECH) A.S.	-8 015 5.	-21 573 7.	-26 340 4.	-	
SHANGHAI MALING FOOD, a.s.	x	-386 9.	488 7.	-533 5.	
ZTE CZECH, S.R.O.	-1 114 7.	-6 698 8.	-10 155 6.	23 127 4.	-63 941 3.
ČR na Taiwanu					
ACER CZECH REPUBLIC S.R.O.	14 709 3.	4 392 3.	9 586 5.	5 108 7.	-
ASUS COMPUTER CZECH REPUBLIC S.R.O.	-342 8.	1 469 4.	844 6.	431 8.	455 3.
AU OPTRONICS (CZECH) S.R.O.	x	x	-29 936 3.	-58 678 3.	-
FIC CZ S.R.O.	58 535 2.	-233 449 1.	-	-	-
FOXCONN Group	665 681 1.	47 550 1.	1 090 366 1.	524 711 1.	-
GEMTEK.CZ, S.R.O.	x	x	x	-	-11 032 4.
INVENTEC CZECH S.R.O.	-37 579 4.	35 495 2.	24 578 3.	17 298 5.	19 479 2.
QISDA CZECH S.R.O.	-71 808 3.	-77 982 4.	-308 785 1.	-174 870 1.	-161 847 1.
TATUNG CZECH S.R.O.	-86 380	-64 618	12 585	25 731	-

	2.	5.	4.	3.	
TEXTONNIA CZECH s r.o.	-137 273 1.	-150 972 2.	-24 801 5.	10 343 6.	-157 729 2.
WISTRON INFOCOMM (CZECH), S.R.O.	x	-55 889 6.	-141 527 2.	-91 609 2.	101 586 1.
ČR na Taiwanu celkem	405 543	-494 004	632 910	258 465	-209 088
ČLR celkem	-15 903	-107 099	30 534	66 659	-
Celkem	389 640	-601 103↓	663 444↑	325 124↓	-209 088↓

Zdroj: Obchodní rejstřík a Sběrka listin; vlastní zpracování a výpočty

Z 11 společností v roce 2006 zisku dosáhly pouze tři firmy z Taiwanu. Čínské společnosti zisk nezaznamenaly vůbec. Při vyhodnocení záporného výsledku hospodaření zjistíme, že nejvyšších ztrát dosáhly taiwanské firmy (1.-4. místo), čínské společnosti se umístily na 5. až 7. místě. V roce 2007 ze 13 společností kladný výsledek hospodaření opět vykázaly pouze taiwanské společnosti (4) a i v případě ztráty znovu obsadily první dvě pozice s nejvyšší ztrátou firmy z Taiwanu. Poté následovala čínská společnost Huawei Technologies Czech s.r.o. Ostatní firmy z ČLR obsadily 7.-9. místo, zbylá připadla Taiwanu (5). Roku 2008 se navýšil počet ziskových společností (7) nejen v případě Taiwanu, ale rozšířil se i o dvě společnosti čínské (2. a 7. místo). Tři největší ztráty byly opět taiwanského původu. Čínské firmy se zařadily na 4., 6. a 7. místo. V roce 2009 8 firem z 13 dosáhlo zisku, z toho 6 taiwanských a 2 čínské (2. a 4. místo). V případě ztráty obsadily přední pozice opět firmy z ČR na Taiwanu, poslední dvě místa (4. a 5.) a připadla firmám z ČLR.

Čínské společnosti vykazovaly ve sledovaném období převážně ztrátu. V případě Taiwanu zisk každoročně sílil.

Ač většina firem vykázala v roce 2006 ztrátu (8 firem z 11), ve výsledku byl rok 2006 ziskový, především pro výši zisku společnosti Foxconn Group. Protože v roce 2007 zisky některých společností poklesly (Foxconn Group) a protože se některé společnosti dostaly do minusových hodnot (celkem 9 firem z 13), předchozí zisk nahradila ztráta. V roce 2008 se počet firem s kladným hospodářským výsledkem navýšil na polovinu (u společnosti Foxconn Group se výše zisku navýšila 23krát), a tak i tento rok nabyl opět kladných hodnot. V roce 2009 ziskového výsledku hospodaření dosáhla většina firem (8 z 13). I přesto výše celkového zisku poklesla oproti předchozímu roku.

2.3.9 Export společností

Tabulka 2.33 Export společností – ČLR a ČR na Taiwanu

Obchodní firma	2006	2007	2008	2009	2010
ČR celkem	2 144 573 385	2 479 233 855	2 473 735 569	2 138 623 127	2 515 938 567
ČLR celkem	10 315 0,00048 %	12 576 0,00050%	15 780 0,00063%	20 766 0,00097%	-
ČR na Taiwanu celkem	90 795 817 4,2337 %	103 820 267 4,1875%	109 278 485 4,4175%	99 329 518 4,6445%	22 938 606 0,9117%
Celkem	90 806 132 4,2342 %	103 832 843↑ 4,1881 %	109 294 265↑ 4,4181 %	99 350 284↓ 4,6455 %	22 938 606↓ 0,9117%

Zdroj: ČSÚ Prezentace statistiky zahraničního obchodu Obchodní rejstřík a Sběrka listin; vlastní zpracování a výpočty

V rámci exportu můžeme s taiwanskými firmami porovnat pouze čínskou pobočku Huawei Technologies Czech s.r.o. Ač podíl této společnosti na vývozu České republiky do roku 2009 trvale narůstal, nikterak významně celkový součet a procentuální vyjádření neovlivnil. Do roku 2007 představovala nejnižší podíl. V roce 2008 ji nahradila společnost Textonnia Czech s.r.o. a Huawei tak obsadila předposlední místo (v Kč, v %). Co se tedy týče exportu, Taiwanu výrazně převažuje.

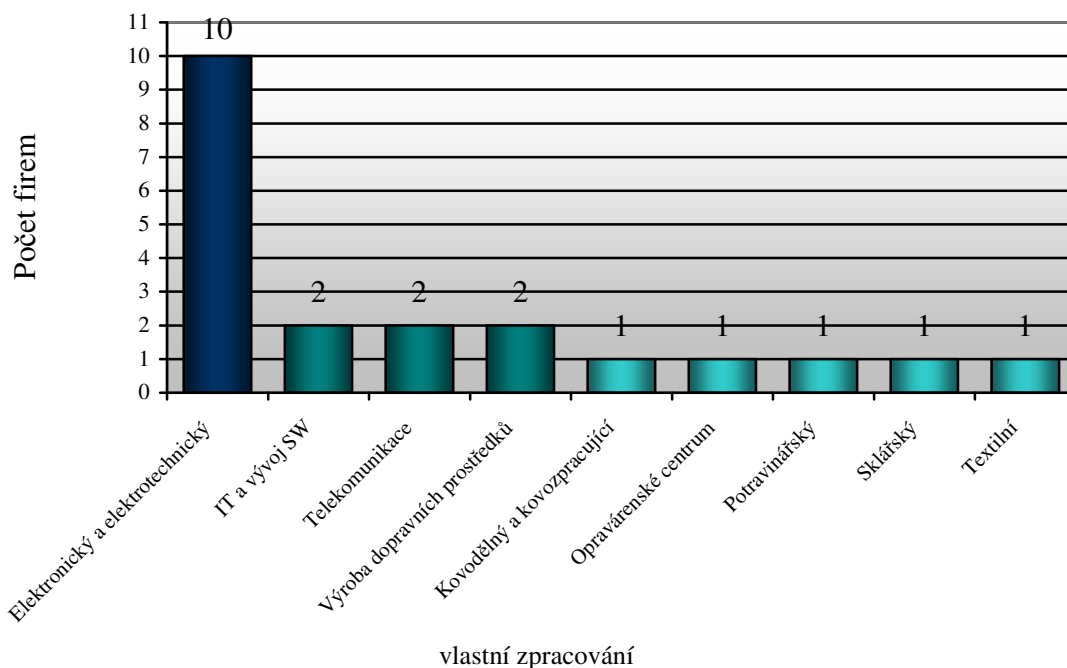
2.3.10 Průmysl – sektory

Tabulka 2.34 Průmysl – sektory – ČLR a ČR na Taiwanu

Sektory	ČLR	ČR na Taiwanu	Celkem
Elektronický a elektrotechnický	2	8	10
IT a vývoj SW	-	2	2
Kovodělný a kovozpracující	1	-	1
Opráveřské centrum	-	1	1
Potravinářský	1	-	1
Sklářský	1	-	1
Telekomunikace	2	-	2
Textilní	-	1	1
Výroba dopravních prostředků	2	-	2

vlastní zpracování a výpočty

Graf 22 Průmysl – sektory – ČLR a ČR na Taiwanu



Počet čínských firem působících ve vybraných průmyslových sektorech je téměř vyrovnaný, u Taiwanu se setkáváme s jednoznačnou převahou elektronického a elektrotechnického průmyslu. Ani zastoupení jednotlivých sektorů není u obou zemí stejné. Čínské dceřiné společnosti pracují navíc v oblasti kovodělného a kovo zpracujícího průmyslu, v potravinářském průmyslu, sklářském průmyslu, telekomunikace a výroby dopravních prostředků. Taiwan se mj. orientuje na průmysl textilní, IT a vývoj SW a opravářská centra. Jediným sektorem, ve kterém se obě země střetávají, je elektronických a elektrotechnický průmysl. Spadá do něj 10 firem z 29, čímž se zařadil na první místo, především pro jeho upřednostňování Taiwanem.

2.3.11 Klasifikace ekonomických činností CZ-NACE

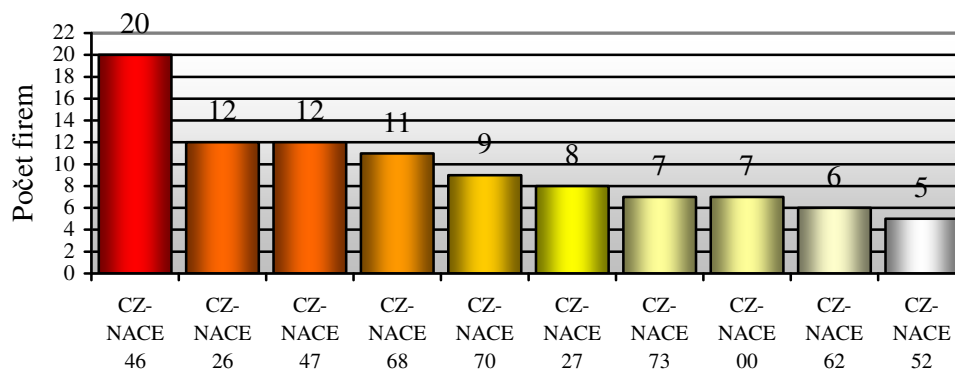
Tabulka 2.35 CZ-NACE – ČLR a ČR na Taiwanu

	CZ-NACE	ČLR	ČR na Taiwanu	Celkem
1.	CZ-NACE 46	8	12	20
2.	CZ-NACE 26	1	11	12
3.	CZ-NACE 47	7	5	12
4.	CZ-NACE 68	2	9	11
5.	CZ-NACE 70	2	7	9
6.	CZ-NACE 27	1	7	8

7.	CZ-NACE 73	3	4	7
8.	CZ-NACE 00	1	6	7
9.	CZ-NACE 62	-	6	6
10.	CZ-NACE 52	-	5	5

vlastní zpracování a výpočty

Graf 23 CZ-NACE – ČLR a ČR na Taiwanu



vlastní zpracování

Tabulka 2.35 obsahuje deset nejčastěji provozovaných ekonomických činností. Protože velkoobchod (CZ-NACE 46) představuje jak u firem z ČLR, tak u firem z ČR na Taiwanu nejčastěji provozovanou ekonomickou činnost, zaujímá i v této tabulce první místo. Avšak následující umístění se různí. Výrobu počítačů, elektronických a optických přístrojů a zařízení je činností s druhým nejčastějším výskytem. Specializují se na ni především taiwanské investice (kde obsadila rovněž druhé místo), u firem z ČLR není nijak významně zastoupená (jedna firma, 7.-13. místo). Opačná situace je u třetí nejčastější činnosti – maloobchodu. Ten provozuje většina čínských firem (7 z 10, 2. místo), z 19 taiwanských firem jej vykonává pouze pět (8.-10. místo). Činnosti v oblasti nemovitostí zaujaly čtvrté místo - stejně jako u čínských společností, v případě taiwanských se CZ-NACE 68 propadla. Pozice CZ-NACE 70 - Činnosti vedení podniků; poradenství v oblasti řízení – byla zachována. Reklama a průzkum trhu (CZ-NACE 73) se ve srovnání se třetím místem v případě ČLR posunula na místo sedmé, jak je tomu v případě taiwanských firem. Výroba, obchod a služby neuvedené v přílohách 1 až 3 živnostenského zákon jsou na 7. a 8. pozici a nezaznamenaly výrazný posun – čínské firmy ji vykonávají jako 7. až 13. činnost, taiwanské jako 7. až 8. Zbylé dvě činnosti jsou v tomto žebříčku umístěné jen na základě četnosti výskytu u taiwanských firem.

CZ-NACE 10 VÝROBA POTRAVINÁŘSKÝCH VÝROBKŮ

Výrobu potravinářských výrobků – vykonává na našem území pouze čínská dceřiná společnost Shanghai Maling (Czech) a.s., která se v rámci této ekonomické činnosti zaměřuje na oddíl výroby 10.1 - Zpracování a konzervování masa a masných výrobků a 10.8 – Výrobu ostatních potravinářských výrobků.

Tabulka 2.36 Tržby za prodej vlastních výrobků a služeb v rámci CZ-NACE 10 v tis. Kč

CZ-NACE		2006	2007	2008	2009
10.1	Celkem ČR	57 034 305	57 162 364	57 053 897	56 144 746
	SHANGHAI MALING	-	-	4 754 0,0083 %	-
10.8	Celkem ČR	37 937 928	38 860 269	42 598 525	40 613 043
	SHANGHAI MALING	-	-	4 754 0,0111 %	-
10	Celkem ČR	219 059 116	231 873 065	233 336 334	207 277 058
	SHANGHAI MALING	-	-	4 754 0,0020 %	-

Zdroj: MPO, Obchodní rejstřík a Sběrka listin; vlastní zpracování a výpočty

Z tabulky 2.36 vidíme, že se podíl společnosti za rok 2008 pohybuje v rámci jednotlivých oddílů kolem jedné setiny procenta, v rámci CZ-NACE 10 pak kolem dvou tisícín. Vyhodnocení ostatních let opět naráží na problém nedostatečných údajů – společnost zveřejnila pouze výši svých tržeb za rok 2008.

Tabulka 2.37 Počet zaměstnaných osob v rámci CZ-NACE 10

CZ-NACE		2006	2007	2008	2009
10.1	Celkem ČR	25 082	24 205	23 539	23 253
	SHANGHAI MALING	50-99 0,1993- 0,3947 %	50-99 0,2065- 0,4090 %	50-99 0,2124- 0,4205 %	50-99 0,2150- 0,4257 %
10.8	Celkem ČR	14 809	15 542	15 423	14 769
	SHANGHAI MALING	50-99 0,3376- 0,6685 %	50-99 0,3217- 0,6369 %	50-99 0,3241- 0,6418 %	50-99 0,3385- 0,6703 %
10	Celkem ČR	104 132	102 690	99 376	96 039
	SHANGHAI MALING	50-99 0,0480- 0,0950 %	50-99 0,0486- 0,0964 %	50-99 0,0503- 0,0996 %	50-99 0,0520- 0,1030 %

Zdroj: MPO, Registr ekonomických subjektů; vlastní zpracování a výpočty

Podíl na průměrném počtu zaměstnanců se u CZ-NACE 10.1 a CZ-NACE 10.8 pohybuje v řádech desetín procenta, u CZ-NACE 10 v řádech setin.

Společnost Shanghai Maling a.s. nevytváří významný podíl.

CZ-NACE 13 VÝROBA TEXTILÍ

Výrobě textilií se opět věnuje pouze jedna firma – Textonnia Czech s.r.o., jejíž specializací jsou obory 13.1 Úprava a spřádání textilních vláken a příze a 13.2 Tkaní textilií.

Tabulka 2.38 Tržby za prodej vlastních výrobků a služeb v rámci CZ-NACE 13 v tis. Kč

CZ-NACE		2006	2007	2008	2009
13.1	Celkem ČR	5 891 391	4 838 239	3 560 189	2 433 475
	TEXTONNIA	788 514 13,3841 %	268 147 5,5422 %	12 203 0,3427 %	6 060 0,2490 %
13.2	Celkem ČR	17 404 582	17 896 846	14 528 435	12 638 276
	TEXTONNIA	788 514 4,5304 %	268 147 1,4982 %	12 203 0,0839 %	6 060 0,0479 %
13	Celkem ČR	50 345 063	51 167 876	45 122 917	38 546 924
	TEXTONNIA	788 514 1,5662 %	268 147 0,5240 %	12 203 0,0270 %	6 060 0,0157 %

Zdroj: MPO, Obchodní rejstřík a Sběrka listin; vlastní zpracování a výpočty

V roce 2006 činil podíl této společnosti na tržbách CZ-NACE 13.1 13,4 % a na CZ-NACE 13.2 4,5 %. V následujících letech však vykázal trvalý pokles a v roce 2009 nedosáhl ani výše jednoho procenta. Při vyhodnocení pozice společnosti v rámci celé ekonomické činnosti zjistíme, že podíl společnost tvořil 1,6 %, která v roce 2009 snížila na necelé dvě setiny. Zároveň můžeme sledovat, že výše tržeb obou oborů i celého odvětví vyjma roku 2007 rovněž klesala.

Tabulka 2.39 Počet zaměstnaných osob v rámci CZ-NACE 13

CZ-NACE		2006	2007	2008	2009
13.1	Celkem ČR	4 929	4 238	3 277	2 531
	TEXTONNIA	367 7,4457 %	122 2,8787 %	12 0,3661 %	11 0,4346 %
13.2	Celkem ČR	13 512	12 245	11 000	7 539
	TEXTONNIA	367 2,7161 %	122 0,9963 %	12 0,1090 %	11 0,1459 %
13	Celkem ČR	39 328	37 262	33 520	26 375
	TEXTONNIA	367 0,9331 %	122 0,3274 %	12 0,0357 %	11 0,0417

Zdroj: MPO, Obchodní rejstřík a Sběrka listin; vlastní zpracování a výpočty

Nejvyšší procentuální podíl vytvořila společnost v roce 2006 – 7,4 % v rámci CZ-NACE 13.1. a 2,7 % v rámci CZ-NACE 13.2. Svě postavení si ale nadále neudržela. V roce 2008 firma zaměstnávala 30krát méně pracovníků než v roce 2006, a tak její podíl klesl pod hranici jednoho procenta. V roce 2009 se mírně navýšil – počet zaměstnanců společnosti neklesl v takové míře, jako tomu bylo v případě celkového počtu. Co se týče celého odvětví, firma nepřekonalala jedno procento.

CZ-NACE 26 VÝROBA POČÍTAČŮ, ELEKTRONICKÝCH A OPTICKÝCH PŘÍSTROJŮ

V rámci tohoto odvětví se firmy specializují na čtyři obory – CZ-NACE 26.1 (Výroba elektronických součástek a desek), CZ-NACE 26.2 (Výroba počítačů a periferních zařízení), CZ-NACE 26.3 (Výroba komunikačních zařízení) a posledním oborem je CZ-NACE 26.4 (Výroba spotřební elektroniky).

CZ-NACE 26.1 VÝROBA ELEKTRONICKÝCH SOUČÁSTEK A DESEK

Obor výroby elektronických výrobků a služeb jsou zastoupeny třemi taiwanskými dceřinými společnostmi.

Tabulka 2.40 Tržby za prodej vlastních výrobků a služeb v rámci CZ-NACE 26.1 v tis. Kč

CZ-NACE 26.1	2006	2007	2008	2009
ČR celkem	17 733 932	29 371 776	31 286 202	27 772 398
FOXCONN GLOBAL SERVICES DIVISION S.R.O.	1 224 061 6,9023 %	1 331 126 4,5319 %	1 335 387 4,2682 %	1 692 255 6,0932 %
TATUNG CZECH S.R.O.	92 518 0,5217 %	98 670 0,3359 %	264 616 0,8457 %	175 336 0,6313 %
WISTRON INFOCOMM (CZECH), S.R.O.	x	212 796 0,7244 %	1 659 927 5,3056 %	2 217 475 7,9844 %
ČR na Taiwanu celkem	1 316 579 7,4240 %	1 642 592 5,5924 %	3 259 930 10,4197 %	4 085 066 14,7090 %

Zdroj: MPO, Obchodní rejstřík a Sběrka listin; vlastní zpracování a výpočty

Součet příjmů všech tří společností ve sledovaném období trvale narůstal. Vyjma roku 2007 se neustále navyšoval i procentuální podíl, který v roce 2009 dosáhl téměř 14,7 %. Do roku 2007 představovaly největší podíl tržby společnosti Foxconn Global Services Divison s.r.o., od roku 2008 ji nahradila společnost Wistron Infocomm (Czech) s.r.o. Tatung Czech s.r.o. se podílela necelým procentem.

Tabulka 2.41 Počet zaměstnaných osob v rámci CZ-NACE 26.1

CZ-NACE 26.1	2006	2007	2008	2009
ČR celkem	9 179	10 418	10 783	8 705
FOXCONN GLOBAL SERVICES DIVISION S.R.O.	201 2,1897 %	324 3,1100 %	519 4,8131 %	414 4,7558 %
TATUNG CZECH S.R.O.	219 2,3858 %	126 1,2094 %	120 1,1128 %	117 1,3440 %
WISTRON INFOCOMM (CZECH), S.R.O.	x	101 0,9694 %	334/425 3,0974/3,9413 %	559 6,4215 %
Taiwan celkem	420 4,5756 %	551 5,2889 %	973 /1064 9,0234/9,8673 %	1090 12,5215 %

Zdroj: MPO, Obchodní rejstřík a Sběrka listin; vlastní zpracování a výpočty

Počet zaměstnanců i podíl v procentech se trvale navyšovaly. V roce 2006 vytvořily společnosti téměř 4,6 % pracovních míst v tomto oboru a v roce 2009 téměř 12,5 %. Do roku 2008 zaměstnávala nejvíce lidí společnost Foxconn Global Services Divison s.r.o. V roce 2009 stavy snížila, a tak se největším zaměstnavatelem stala společnost Wistron Infocomm (Czech) s.r.o., jejíž počet zaměstnanců každoročně stoupal. Naopak trvalý pokles vykázala společnost Tatung Czech s.r.o. Přesto se její podíl v procentech v roce 2009 mírně navýšil, neboť zaměstnanost v rámci tohoto oboru výrazně poklesla.

CZ-NACE 26.2 VÝROBA POČÍTAČŮ A PERIFERNÍCH ZAŘÍZENÍ

Výrobu počítačů a periferních zařízení u nás vykonává šest taiwanských společností.

Tabulka 2.42 Tržby za prodej vlastních výrobků a služeb v rámci CZ-NACE 26.2 v tis. Kč

CZ-NACE 26.2	2006	2007	2008	2009
ČR celkem	122 969 228	122 030 632	121 702 619	114 858 549
AU OPTRONICS (CZECH) S.R.O.	x	x	29 524 0,0242 %	144 871 0,1261 %
FIC CZ S.R.O.	7 968 253 6,4798 %	339 624 0,2783 %	-	-
FOXCONN Group*	72 221 650 58,7314 %	88 617 886 72,6193 %	89 001 050 73,1299 %	82 985 620 72,2267 %
INVENTEC CZECH S.R.O.	8 304 820 6,7535 %	14 148 496 11,5942 %	12 284 596 10,0939 %	11 005 902 9,5821 %
QISDA CZECH S.R.O.	2 811 348 2,2862 %	5 607 826 4,5954 %	7 333 042 6,0253 %	2 909 719 2,5333 %
WISTRON INFOCOMM (CZECH), S.R.O.	x	212 796 0,1743 %	1 659 927 1,3639 %	2 217 475 1,9306 %
ČR na Taiwanu celkem	91 306 071 74,2511 %	108 926 628 89,2617 %	110 308 165 90,6379 %	99 263 587 86,4224 %

* Foxconn CZ s.r.o., Foxcon Global Services Divison s.r.o., Foxconn Enterprise CZ s.r.o., Foxconn Technology CZ s.r.o.

Zdroj: MPO, Obchodní rejstřík a Sběrka listin; vlastní zpracování a výpočty

Taiwan zcela jednoznačně tvoří významný podíl na celkové výši tržeb CZ-NACE 26.2. Jeho příjmy dosahují ve sledovaném období výše kolem sta miliard. Vyjádřeno v procentech – do roku 2008 se podíl navýšil ze 74,3 % na 90,6 %. I když v roce 2009 poklesl, i nadále zůstal většinový. Vyhodnotíme-li jednotlivé firmy, pak z hlediska výše tržeb nejvýznamnějšího výrobce představuje společnost Foxconn Group. Její podíl se pohybuje vyjma roku 2006 (58,7 %) okolo 70 %. Na druhém místě stojí společnost Inventec Czech s.r.o. Ta se na celkové výši tohoto oboru účastní 6,7-11,6 %. Společnost Qisda Czech s.r.o. se podílí 2,3-6,0 %, Wistron Infocomm (Czech) s.r.o. 0,2 až 1,9 %. Au Optronics (Czech) s.r.o. prozatím nepřekonal hranici jednoho procenta. FIC CZ s.r.o. významně ovlivnila postavení taiwanských společností rámci tohoto oboru pouze jednou – v roce 2006, kdy tvořila 6,5 %.

Tabulka 2.43 Počet zaměstnaných osob v rámci CZ-NACE 26.2

CZ-NACE 26.2	2006	2007	2008	2009
ČR celkem	8 806	7 780	9 658	8 358
AU OPTRONICS (CZECH) S.R.O	x	x	179/95 1,8533/0,9836 %	167 1,9980 %
FIC CZ S.R.O.	320 3,6338 %	284 3,6503 %	-	-
FOXCONN Group* CZ s.r.o.	2 676 30,3883 %	3 939 50,6298 %	5 079 52,5885 %	3 632 43,4553 %
INVENTEC CZECH S.R.O.	137/279 k 31.12.2006 1,5557/3,1682 %	355 4,5629 %	424 4,3901 %	404 4,8336 %
QISDA CZECH S.R.O.	236 2,6799 %	565 7,2622 %	746 7,7241 %	404 4,8336 %
WISTRON INFOCOMM (CZECH), S.R.O.	x	101 1,2982 %	334/425 3,4582/4,4004 %	559 6,6882 %
ČR na Taiwanu celkem	3 369/3 511 38,2580/39,8705 %	5 244 67,4035 %	6 762/6 769 70,0144/70,0869 %	5 166 61,8090 %

* Foxconn CZ s.r.o., Foxcon Global Services Divison s.r.o., Foxconn Enterprise CZ s.r.o., Foxconn Technology CZ s.r.o.

Zdroj: MPO, Obchodní rejstřík a Sběrka listin; vlastní zpracování a výpočty

Podobné postavení mají firmy i v rámci zaměstnanosti. Oproti tržbám je jejich celkový podíl nižší, přesto téměř v celém sledovaném období rovněž většinový. V roce 2006 vytvořily taiwanské společnosti 38,2-39,9 % pracovních míst

z celkového počtu. V roce 2007 se podíl navýšil na 67,4 % a v roce 2008 70,0 %. V roce 2009 všechny firmy kromě společnosti Wistron Infocomm (Czech) s.r.o. své stavy snížily a tak došlo i k poklesu podíl na 61,8 %. Nejvíce pracovních míst v letech 2006-2009 vytvořila Foxconn Group. Počet zaměstnanců se pohyboval v řádech tisíců, čímž se z hlediska podílu na zaměstnanosti v tomto oboru stala největším zaměstnavatelem (30,4-52,6 %). Na druhé místo se zařadila společnost Qisda Cech s.r.o. (2,7-7,7%). Inventec Czech s.r.o. zaměstnával 1,6-4,8 % pracovníků a firma Wistron Infocomm (Czech) s.r.o. 1,2-6,7 %. Tato firma jako jediná v roce 2009 navýšila počet zaměstnanců, čímž se zařadila na druhé místo. Do roku 2007 se celkového počtu účastnila 3,7 % i firma FIC CZ s.r.o., poté se dostala do úpadku. Firma Au Optronics (Czech) s.r.o. vznikla v roce 2008 a její podíl činil necelá 2 %.

CZ-NACE 26.3 VÝROBA KOMUNIKAČNÍCH ZAŘÍZENÍ

Do tohoto oboru byly zařazeny dvě firmy. Gemtek.CZ s.r.o. vznikla až v listopadu roku 2009, nevykázala se v tomto roce žádnými tržbami a proto není uvedena v tabulce.

Tabulka 2.44 Tržby za prodej vlastních výrobků a služeb v rámci CZ-NACE 26.3 v tis. Kč

CZ-NACE 26.3	2006	2007	2008	2009
ČR celkem	21 763 394	15 264 603	13 841 726	13 105 178
WISTRON INFOCOMM (CZECH), S.R.O.	x	212 796 1,3940 %	1 659 927 11,9921 %	2 217 475 16,9206 %

Zdroj: MPO, Obchodní rejstřík a Sběrka listin; vlastní zpracování a výpočty

Firma Wistron Infocomm (Czech) s.r.o. vznikla v roce 2007. Její podíl 1,4 % v roce 2007 vzrostl v roce 2009 16,9 %. Společnost se tak zařadila mezi významné výrobce v tomto odvětví.

Tabulka 2.45 Počet zaměstnaných osob v rámci CZ-NACE 26.3

CZ-NACE 26.3	2006	2007	2008	2009
ČR celkem	6 696	6 201	5 746	5 293
WISTRON INFOCOMM (CZECH), S.R.O.	x	101 1,6287 %	334 (425) 5,8127 % (7,3964 %)	559 10,5611 %

Zdroj: MPO, Obchodní rejstřík a Sběrka listin; vlastní zpracování a výpočty

Společnost zároveň vytváří i významný procentuální podíl na zaměstnanosti v tomto oboru. Protože od roku 2007 každoročně firma navyšovala počet zaměstnanců, zvětšoval se i její podíl, který v roce 2009 činil již 10,6 %.

CZ-NACE 26.4 VÝROBA SPOTŘEBNÍ ELEKTRONIKY

Do CZ-NACE byly zařazeny čtyři taiwanské společnosti.

Tabulka 2.46 Tržby za prodej vlastních výrobků a služeb v rámci CZ-NACE 26.4 v tis. Kč

CZ-NACE 26.4	2006	2007	2008	2009
ČR celkem	44 666 491	76 367 213	87 537 646	68 662 558
AU OPTRONICS (CZECH) S.R.O.	x	x	29 524 0,0337 %	144 871 0,2109 %
FOXCONN GLOBAL SERVICES DIVISION S.R.O.	1 224 061 2,7404 %	1 331 126 1,7430 %	1 335 387 1,5255 %	1 692 255 2,4645 %
FOXCONN ENTERPRISE CZ S.R.O.	x	2 981 724 3,9044 %	-26 -0,0000 %	0
TATUNG CZECH S.R.O.	92 518 0,2071 %	98 670 0,1292 %	264 616 0,3022 %	175 336 0,2553 %
Taiwan celkem	1 316 579 2,9475 %	4 411 520 5,7842 %	1 629 501 1,8614 %	2 012 462 2,9309 %

Zdroj: MPO, Obchodní rejstřík a Sběrka listin; vlastní zpracování a výpočty

Nejslabší pozici mají taiwanské firmy v rámci výroby spotřební elektroniky. 5,8 % dosáhly společnosti pouze v roce 2007, v případě ostatních let již nepřekonal 3 % hranici. Nejvýznamnější část podílu taiwanských společností představují příjmy Foxconn Global Services Divison s.r.o. Společnost Foxconn Enterprise CZ s.r.o. výrazně ovlivnila výši podílů pouze v roce 2007. Protože její příjmy představovaly téměř 3,9 %, dosáhly v tomto roce taiwanské společnosti nejvyššího podílu. V roce 2008 se ale společnost dostala do mínusu a celkový podíl tak zaznamenal výrazný pokles. Zbylé firmy nepřekonal hranici půl procenta.

Tabulka 2.47 Počet zaměstnaných osob v rámci CZ-NACE 26.4

CZ-NACE 26.4	2006	2007	2008	2009
ČR celkem	4 828	10 108	12 357	9 949
AU OPTRONICS (CZECH) S.R.O.	x	x	179/95 1,4485/0,7687 %	167 1,6785 %
FOXCONN GLOBAL SERVICES DIVISION S.R.O.	201 4,1632 %	324 3,2053 %	519 4,2000 %	414 4,1612 %
FOXCONN ENTERPRISE CZ S.R.O.	x	301 2,9778 %	180 1,4566 %	0 0 %

TATUNG CZECH S.R.O.	219 4,5360 %	126 1,2465 %	120 0,9711 %	117 1,1759 %
Taiwan celkem	420 8,6992 %	751 7,4297 %	998/914 8,0763/7,3966 %	698 7,0157 %

Zdroj: MPO, Obchodní rejstřík a Sběrka listin; vlastní zpracování a výpočty

Jiná situace je v případě počtu zaměstnanců. Zde vytváří společnosti podíl pohybující se od roku 2006 do roku 2009 v rozmezí 7,0-8,7 %. V roce 2006 nejvíc osob zaměstnala společnost Tatung Czech s.r.o. (4,5 %). Od roku 2007 ji nahradila společnost Foxconn Global Services Division s.r.o.

CZ-NACE 26

Tabulka 2.48 Tržby za prodej vlastních výrobků a služeb a počet zaměstnaných osob v rámci CZ-NACE 26

CZ-NACE 26	Tržby za prodej vlastních výrobků a služeb		Počet zaměstnaných osob	
	v tis. Kč	%	v tis. Kč	v %
ČR celkem	239 404 101	100	42 559	
AUO	144 871	0,0605	167	0,3923
FOXCONN	82 985 620	34,6634	3 632	8,5340
INVENTEC	11 005 902	4,5972	404	0,9492
QISDA	2 909 719	1,2154	404	0,9492
TATUNG	175 336	0,0732	117	0,2749
WISTRON	2 217 475	0,9262	559	1,3134
ČR na Taiwanu celkem	99 438 923	41,5360	5283	12,4133

Zdroj: MPO, Obchodní rejstřík a Sběrka listin; vlastní zpracování a výpočty

Tabulka 2.48 vyhodnocuje postavení taiwanských společností v rámci celého odvětví CZ-NACE 26 za rok 2009. V případě tržeb vytvořily příjmy společností podíl 41,5 %, na počtu zaměstnanců se podílely 12,4 %. Pořadí jednotlivých firem koresponduje s předchozími výsledky – Foxconn Group představuje firmu s největším podílem (tržby – 34,7 %; počet zaměstnanců 8,5 %). Se značným odstupem se na druhé místo zařadila v rámci tržeb společnost Inventec Czech s.r.o. (4,6 %), v rámci počtu zaměstnanců Wistron Infocomm (Czech) s.r.o. (1,3 %). Příjmy společnosti Qisda Czech s.r.o. (1,2 %) obsadily místo třetí a třetím největším zaměstnavatele byly společnosti Inventec Czech s.ro. a Qisda Czech s.r.o. (0,9 %). Nejmenší podíly vykázala společnost Au Optronics (Czech) s.r.o. a Tatung Czech s.r.o.

CZ-NACE 27 VÝROBA ELEKTRICKÝCH ZAŘÍZENÍ

V rámci této klasifikace ekonomických činností se taiwanské firmy orientují na dva obory – CZ-NACE 27.1 (Výroba elektrických motorů, generátorů, transformátorů a elektrických rozvodných a kontrolních zařízení a CZ-NACE 27.9 (Výrobu ostatních elektrických zařízení).

CZ-NACE 27.1 VÝROBA ELEKTRICKÝCH MOTORŮ, GENERÁTORŮ, TRANSFORMÁTORŮ A ELEKTRICKÝCH ROZVODNÝCH A KONTROLNÍCH ZAŘÍZENÍ

V tomto oboru podniká pouze jedna firma z ČR na Taiwanu.

Tabulka 2.49 Tržby za prodej vlastních výrobků a služeb v rámci CZ-NACE 27.1 v tis. Kč

CZ-NACE 27.1	2006	2007	2008	2009
ČR celkem	78 584 586	86 553 218	88 846 299	62 291 883
TATUNG	92 518	98 670	264 616	175 336
CZECH S.R.O.	0,1177 %	0,1139 %	0,2978 %	0,2814 %

Zdroj: MPO, Obchodní rejstřík a Sběrka listin; vlastní zpracování a výpočty

Příjmy této společnosti v letech 2006-2009 nepřekonalý hranici jednoho procenta, a tudíž se na tržbách CZ-NACE 27.1 nijak významně nepodílí.

Tabulka 2.50 Počet zaměstnaných osob v rámci CZ-NACE 27.1

CZ-NACE 27.1	2006	2007	2008	2009
ČR celkem	37 217	39 191	39 996	34 743
TATUNG	219	126	120	117
CZECH S.R.O.	0,5884 %	0,3215 %	0,3000 %	0,3367 %

Zdroj: MPO, Obchodní rejstřík a Sběrka listin; vlastní zpracování a výpočty

O něco vyšší procentuální podíl vykazuje společnost v případě počtu zaměstnanců, ale i zde se opět pohybovaly pouze v řádech desetin.

CZ-NACE 27.9 VÝROBA OSTATNÍCH ELEKTRICKÝCH ZAŘÍZENÍ

O mnoho větší zastoupení má CZ-NACE 27.9. V tomto oboru pracuje šest taiwanských společností. Společnost Gemtek.CZ s.r.o. není do tabulky opět zařazena.

Tabulka 2.51 Tržby za prodej vlastních výrobků a služeb v rámci CZ-NACE 27.9 v tis. Kč

CZ-NACE 27.9	2006	2007	2008	2009
ČR celkem	20 325 221	23 677 592	23 549 867	16 822 468
FIC CZ S.R.O.	7 968 253 39,2037 %	339 624 1,4343 %	-	-
INVENTEC CZECH S.R.O.	8 304 820 40,8596 %	14 148 496 59,7547 %	12 284 596 52,1641 %	11 005 902 65,4238 %
QISDA CZECH S.R.O.	2 811 348 13,8318 %	5 607 826 23,6841 %	7 333 042 31,1383 %	2 909 719 17,2966 %
TATUNG CZECH S.R.O.	92 518 0,4551 %	98 670 0,4167 %	264 616 1,1236 %	175 336 1,0422 %
WISTRON INFOCOMM (CZECH), S.R.O.	x	212 796 0,8987 %	1 659 927 7,0485 %	2 217 475 13,1816 %
Taiwan celkem	19 176 939 94,3504 %	20 407 412 86,1887 %	21 542 181 91,4747 %	16 308 432 96,9443 %

Zdroj: MPO, Obchodní rejstřík a Sběrka listin; vlastní zpracování a výpočty

Zcela odlišná situace je u výroby ostatních elektrických zařízení. Zde firmy představují většinový podíl, jenž kromě roku 2007 (86,2 %) činí více než 90 %. Nejvyšší podíl vytvářela v letech 2006-2009 společnost Inventec Czech s.r.o. (40,9-65,4 %). V rozmezí 13,8-31,1 % se pohybovaly příjmy společnosti Qisda Czech s.r.o. Od roku 2008 výrazně navýšila tržby taiwanských společností firma Wistron Infocomm (Czech) s.r.o. (7-13,2 %). Nejnižší procento vykázala společnost Tatung Czech s.r.o. (0,4-1,1 %). V případě společnosti FIC CZ s.r.o. můžeme mluvit o výrazném vlivu pouze v roce 2006, kdy se firma na tržbách za výrobu ostatních elektrických zařízení podílela 39,2 %.

Tabulka 2.52 Počet zaměstnaných osob v rámci CZ-NACE 27.9

CZ-NACE 27.9	2006	2007	2008	2009
ČR celkem	14 230	15 321	15 135	12 348
FIC CZ S.R.O.	320 2,2487 %	284 1,8536 %	-	-
INVENTEC CZECH S.R.O.	137/279 k 31.12.2006 0,9627	355 2,3170 %	424 2,8014 %	404 3,2717 %
QISDA CZECH S.R.O.	236 1,6584 %	565 3,6877 %	746 4,9289 %	404 3,2717 %
TATUNG CZECH S.R.O.	219 1,5390 %	126 0,8224 %	120 0,7928 %	117 0,9475 %
WISTRON INFOCOMM (CZECH), S.R.O.	x	101 0,6592	334/425 2,2068/2,8080 %	559 4,5270 %
Taiwan celkem	912 6,4089 %	1 431 9,3401 %	1 624/1715 10,7300/11,3313 %	1 484 12,0181 %

Zdroj: MPO, Obchodní rejstřík a Sběrka listin; vlastní zpracování a výpočty

Ve srovnání s tržbami pozice taiwanských společností v rámci pracovních míst v tomto oboru výrazně zeslábla. V roce 2006 podíl činil 6,4 %, poté se postupně navyšoval, v roce 2009 dosáhl 12 %. Na začátku sledovaného období nejvíce lidí zaměstnávala společnost FIC CZ s.r.o. (2,2 %). V roce 2007 se propadla na třetí místo. V letech 2007 a 2008 na přední místa postoupily společnosti Qisda Czech s.r.o. (3,7 %; 4,9 %) a Inventec Czech s.r.o. (2,3 %; 2,8 %). V roce 2009 tvořila nejvyšší procentuální podíl (4,5 %) společnost Wistron Infocomm (Czech) s.r.o..

CZ-NACE 27

Tabulka 2.53 Tržby za prodej vlastních výrobků a služeb a počet zaměstnaných osob v rámci CZ-NACE 27

CZ-NACE 27	Tržby za prodej vlastních výrobků a služeb		Počet zaměstnaných osob	
	v tis. Kč	v %	v tis. Kč	v %
ČR celkem	138 564 206	100 %	74 114	100 %
INVENTEC	11 005 902	7,9428 %	404	0,5451 %
QISDA	2 909 719	2,0999 %	404	0,5451 %
TATUNG	175 336	0,1265 %	117	0,1578 %
WISTRON	2 217 475	1,6003 %	559	0,7542 %
Taiwan celkem	16 308 432	11,7695 %	1 484	2,0023 %

Zdroj: MPO, Obchodní rejstřík a Sběrka listin; vlastní zpracování a výpočty

Tabulka 2.53 vykazuje postavení taiwanských firem v celém odvětví CZ-NACE 27 za rok 2009. V případě tržeb vidíme, že společnosti vytvořily 11,8 % podíl. Jeho výši nejvíce ovlivnila společnost Inventec Czech s.r.o. (7,9%). V případě počtu zaměstnanců tvoří její podíl 2 %. Nejvíce z nich zaměstnává společnost Wistron Infocomm (Czech) s.r.o. (0,8 %).

CZ-NACE 33 OPRAVY A INSTALACE STROJŮ A ZAŘÍZENÍ

Společnost Tatung Czech s.r.o. se mj. dále zapojuje do oblasti oprav a instalace strojů a zařízení.

Tabulka 2.54 Tržby za prodej vlastních výrobků a služeb v rámci CZ-NACE 33 v tis. Kč

CZ-NACE 33	2006	2007	2008	2009
ČR celkem	71 897 757	78 976 478	84 958 326	77 949 676
TATUNG	92 518	98 670	264 616	175 336
CZECH S.R.O.	0,1286 %	0,1249 %	0,3114 %	0,2249 %

Zdroj: MPO, Obchodní rejstřík s Sbírkou listin; vlastní zpracování a výpočty

Výše příjmů jak u této pobočky, tak v celém odvětví do roku 2008 stoupala, v roce 2009 naopak poklesla. Firma se na tržbách nijak výrazně nepodílí, její podíl se pohybuje v rozmezí jedné až tří desetín procenta.

Tabulka 2.55 Počet zaměstnaných osob v rámci CZ-NACE 33

CZ-NACE 33	2006	2007	2008	2009
ČR celkem	43 767	45 802	45 857	45 872
TATUNG	219	126	120	117
CZECH S.R.O.	0,5003 %	0,2750 %	0,2616 %	0,2550 %

Zdroj: MPO, Obchodní rejstřík s Sbírkou listin; vlastní zpracování a výpočty

Na začátku sledovaného období společnost zaměstnávala půl procenta z celkového počtu pracovníků. Protože firma stavy trvale snižovala, zmenšoval se její podíl na zaměstnanosti i v tomto odvětví. Ta každoročně naopak vzrůstala.

2.3.12 Shrnutí

23 dceřiných společností z celkového počtu 29 (ČLR, ČR na Taiwanu) sídlí v Čechách. V případě investic z ČLR jednoznačně zvítězilo území hlavního města Prahy, které se při celkové vyhodnocení krajů umístilo na prvním místě. Preference krajů u taiwanských poboček nebyla již tak jednoznačná – nejvíce firem sídlí v rámci tří krajů. První taiwanská investice se na našem území objevila v roce 1991, čínská o čtrnáct let později. Příliv investic z obou zemí zesílil v roce 2005, kulminoval v roce 2007 a do roku 2011 postupně slábl. Výše investic a základního kapitálu se pohybuje v řádech miliard a v obou případech značně Taiwan převýšil Čínu. Co se týče předmětu podnikání, pak obě země se nejvíce věnují velkoobchodu a výrobě, obchodu a službám. Z hlediska zaměstnanosti získal Taiwan opět převahu – zaměstnává o 12krát až 16krát více pracovníků než Čína. Celkově se průměrný počet zaměstnanců pohybuje v tisících. Působení v jednotlivých sektorech průmyslu nevykázal u obou zemí stejnou tendenci. U ČLR nelze mluvit o jednoznačnosti výběru, zastoupení společností v daných odvětvích je rovnoměrné. Naopak Taiwan se na našem území výhradně specializuje na elektronický a elektrotechnický průmysl, což pak při celkovém vyhodnocení mělo určující vliv. U klasifikace ekonomických činností došlo ke shodě pouze v případě činnosti s nejčastějším výskytem – velkoobchodu. Pořadí dalších činností se různí. Celkový součet tržeb za prodej vlastních výrobků a služeb se pohybuje kolem hranice sta miliard. V případě čínských společností narážíme především na problém nezveřejněných údajů, a tak se jejich podíl pohybuje kolem 1-2 %. Stejná situace platí i pro porovnávání výší tržeb (nedostatečné údaje). Výsledek hospodaření ve sledovaném období kolísal. Ač byly čínské firmy převážně ztrátové, nejvyšších minusových hodnot dosahovaly taiwanské společnosti. U kategorie exportu mohla být porovnána pouze jedna čínská společnost, která se ale nijak významně na vývozu nepodílí.

V rámci Zpracovatelského sekce C působí firmy v pěti odvětvích – Výrobě potravinářských výrobků, Výrobě textilií, Výrobě počítačů, elektronických a optických přístrojů, Výrobě elektrických zařízení a v Opravách a instalaci strojů a zařízení. Z deseti čínských poboček je do sekce C zařazena pouze jedna - Shanghai

Maling (Czech) a.s., která se specializuje na výrobu potravinářských výrobků. Zbylé ekonomické činnosti vykonávají vybrané taiwanské dceřiné společnosti.

Shanghai Maling (Czech) a.s. se ve Výrobě potravinářských výrobků (CZ-NACE 10) dále orientuje na Zpracování a konzervování masa a masných výrobků a Výrobu ostatních potravinářských výrobků. Výše tržeb a počet zaměstnanců firmy v obou oborech i v celém odvětví vytváří minimální podíl (nedosahují výše jednoho procenta), tudíž nezískala významné postavení.

Textonnia Czech s.r.o. je zařazena do CZ-NACE 13 Výroby textilií, konkrétně Úprav a spřádání textilních vláken a příze a Tkaní textilií. Společnost měla významnější postavení pouze v roce 2006, trvalým snižováním příjmů a počtu zaměstnanců svou pozici ale postupně ztrácela.

Jiná situace je v případě CZ-NACE 26 Výroby počítačů, elektronických a optických strojů a zařízení. Zde taiwanské investice vytváří výrazný podíl, především na tržbách za prodej vlastních výrobků a služeb (41,5 %; pro rok 2009). Z celkového množství osob pracujících v tomto odvětví pak zaměstnává 12,4 % (rovněž pro rok 2009). Firmy, zařazené v této ekonomické činnosti, se orientují dále na CZ-NACE 26.1 Výrobu elektronických součástek a desek (Foxconn Global Services Divison s.r.o., Tatung Czech s.r.o. a Wistron Infocomm (Czech) s.r.o.), na CZ-NACE 26.2 Výrobu počítačů a periferních zařízení (Au Optronics (Czech) s.r.o., FIC CZ s.r.o., Foxconn Group, Inventec Czech s.r.o., Qisda Czech s.r.o. a Wistron Infocomm (Czech) s.r.o.), na CZ-NACE 26.3 Výrobu komunikačních zařízení (Gemtek.CZ s.r.o. a Wistron Infocomm (Czech) s.r.o.) a na CZ-NACE 26.4 Výrobu spotřební elektroniky (Au Optronics (Czech) s.r.o., Foxconn Global Services Divison s.r.o., Foxconn Enterprise CZ s.r.o. a Tatung Czech s.r.o.). Nejvýrazněji firmy ovlivňují Výrobu počítačů a periferních zařízení (výše podílu na tržbách ve sledovaném období dosahuje až 90,6 %, na počtu zaměstnanců až 70 %). V případě ostatních oborů tak výrazné postavení již nemají – v CZ-NACE 26.1 se podílí na tržbách 5,6 až 14,7 % a na počtu zaměstnanců 4,6 až 12,5 %, v CZ-NACE 26.3 1,4 až 16,9 % a 1,6 až 10,5 %. Výrobu spotřební elektroniky taiwanské společnosti ovlivňují nejméně (1,9 až 5,8 %; 7,0 až 8,7 %). Při porovnání jednotlivých taiwanských společností zjistíme, že zcela jednoznačně nejvyšší podíl vytváří Foxconn Group a má tedy nejvýznamnější pozici v českém zpracovatelském průmyslu.

Dalším odvětvím, které na našem území taiwanské firmy vykonávají, je CZ-NACE 27 Výroba elektrických zařízení. I tentokrát lze říci, že zauímají významnější postavení. Výše příjmů společností v roce 2009 vytvořila podíl 11,8 %, z hlediska zaměstnanosti byl její vliv oslaben – pro firmy pracovaly pouze 2 % lidí z celého odvětví. Co se týče oborů, pak se Taiwan orientuje na CZ-NACE 27.1 Výrobu elektrických motorů, generátorů, transformátorů a elektrických rozvodných a kontrolních zařízení (Tatung Czech s.r.o) a na CZ-NACE 29.1 Výrobu ostatních elektrických zařízení (FIC CZ s.r.o., Inventec Czech s.r.o., Qisda Czech s.r.o., Tatung Czech s.r.o. a Wistron Infocomm (Czech) s.r.o.). V případě prvního oboru nemá Taiwan zásadní postavení. Naopak CZ-NACE 27.9 je výrazně ovlivňována působením společností z ČR na Taiwanu – celkové tržby oboru tvoří právě tyto společnosti. Jejich podíl se pohybuje v rozmezí 86,2 až 96,9 %. Oproti tomu na vytvořených pracovních místech se podílejí jen částečně – pro Taiwan pracuje 6,4 až 12,0 % zaměstnanců tohoto oboru. Nejvýkonnější firmou z hlediska jednotlivých podílů se stala společnost Wistron Infocomm (Czech) s.r.o.

Poslední oborem ze zpracovatelského průmyslu je CZ-NACE 33 Opravy a instalace strojů a zařízení. Zde působí pouze jedna firma – Tatung Czech s.r.o., která nijak významně neovlivnila příjmy a počet zaměstnanců tohoto odvětví.

ZÁVĚR

A jak tedy dopadl již v úvodu zmíněný LCD televizor L19F699 značky Changhong? Rozhodně se nestal dílem náhody. Investiční prostředí České republiky budí zájem čínských a taiwanských investorů především pro svou výhodnou polohu a pracovní sílu, která je ve srovnání se západními evropskými státy levnější.⁹⁷ Spolu s Sichuan Changhong Electric Co. Ltd., jejíž česká pobočka má na svědomí onen televizor, projevilo zájem o zřízení své dceřiné společnosti v srdci Evropy již dvacet obchodních firem. Pojďme si tedy shrnout okolnosti čínských a taiwanských investic na našem území a odpovědět tak na otázky, které jsme si stanovili v úvodu.

Do kterého kraje se soustředí největší počet dceřiných společností? U Čínské lidové republiky je výhradně preferováno území hlavního města Prahy. V případě Čínské republiky na Taiwanu se s tak jednoznačnou volbou nesetkáváme. Nejvíce firem sídlí hned ve třech krajích – Jihomoravském, Pardubickém a Středočeském. Krajem s nejčetnějším výskytem čínských a taiwanských investic se stalo území hlavního města Prahy, kde se nachází téměř třetina zřízených dceřiných společností.

V kterém roce byl zaznamenán nejvyšší příliv investic? Čínští investoři vykazali nejvyšší investiční aktivitu v roce 2005, taiwanští v roce 2007. Celkově lze říct, že trend zřizování dceřiných společností na našem území byl nejsilnější v letech 2005-2010, kdy zde vznikla většina poboček.

Který předmět podnikání firmy upřednostňují? Společnosti ČLR a ČR na Taiwanu se na našem území nejvíce orientují na oblast velkoobchodu a výroby, obchodu a služeb.

Jaká je výše investic? Investice čínských mateřských společností dosáhla výše 1,3 miliardy Kč. Taiwanské společnosti investovaly 2,6 miliardy Kč, tedy 2krát více než Čína. Celková hodnota investic obou zemí činila téměř 4 miliardy Kč.

Kolik činí výše vkladů do společností? Hodnota základního kapitálu čínských a taiwanských poboček přesáhla hranici deseti miliard Kč, vklad čínských společníků činil pouhých 0,7 miliardy Kč a byl tak 15krát nižší než vklad společníků z Taiwanu.

⁹⁷ FRANCOVÁ, Pavla. *Číňané chystají v Česku mohutné investice. Přesunou sem i vývoj* – www.lidovky.cz [online]. 21.3.2011, [cit. 2011-08-09]. Dostupné z: <http://byznys.lidovky.cz/cinane-chystaji-v-cesku-mohutne-investice-presunou-sem-i-vyvoj-psf-/firmy-trhy.asp?c=A110321_160305_firmy-trhy_ana>.

Kolik pracovníků zaměstnávají? Zatímco se pracovní příležitosti nabízené čínskými firmami pohybují v řádech stovek, pro taiwanské pobočky pracuje až 10 tisíc zaměstnanců. Taiwan tak překonává Čínu i z hlediska zaměstnanosti.

Jaká je výkonnost podniků z hlediska tržeb za prodej vlastních výrobků a služeb, výsledku hospodaření a exportu za období od roku 2006 do roku 2009? Po celé sledované období firmy vykazovaly příjmy okolo sto miliard Kč. Podíl na výši tržeb byl v případě čínských společností minimální (98 % tvořily taiwanské společnosti). Záporného výsledku hospodaření – tedy ztráty – dosáhly společnosti v letech 2006-2009 pouze jednou (-0,6 miliard Kč). Celková výše zisku se pohybovala v rozmezí 0,3-0,7 miliardy Kč. Zisk převažoval především pro kladné výsledky hospodaření taiwanských společností, čínské firmy byly převážně ztrátové. Na exportu České republiky se pobočky podílí přibližně 4 % a i v tomto případě mají jasnou převahu firmy z ČR na Taiwanu.

Do kterého průmyslového sektoru pobočky náleží a který průmyslový sektor je upřednostňován? Zde se situace obrací. Zatímco je specializace na některé oblasti průmyslu v případě čínských dceřiných společností téměř vyrovnaná (elektronický a elektrotechnický průmysl, telekomunikace, výroba dopravních prostředků a potravinářský průmysl), taiwanské pobočky jednoznačně dávají přednost elektronickému a elektrotechnickému průmyslu. V konečném výsledku v něm působí 10 firem z 29 a stává se tak nejčastěji voleným sektorem.

Na které ekonomické činnosti se firmy specializují a která CZ-NACE převládá? Přestože se firmy angažují nejvíce v oblasti Sekce C – Zpracovatelského průmyslu, nejčastěji provozovanou ekonomickou činností byl Velkoobchod CZ-NACE 46 (Sekci G – Velkoobchod a maloobchod).

Jaké postavení mají dceřiné společnosti v rámci českého zpracovatelského průmyslu? Společnosti se u nás zapojují celkem do pěti odvětví – do výroby potravinářských výrobků, do výroby textilií, do výroby počítačů, elektronických a optických přístrojů, do výroby elektrických zařízení a v oblasti oprav a instalací strojů a zařízení. V prvních dvou firmy prozatím nezískaly významné postavení a jejich podíl na výsledcích těchto sektorů je tudíž minimální. Zcela opačná situace nastává v případě výroby počítačů, elektronických a optických přístrojů. Společnosti, které se orientují na toto odvětví, ovlivňují ve velké míře celkovou výši příjmů

(vytváří až 42 % podíl), v menší míře pak celkový počet zaměstnanců (12 %). Nejlepší postavení mají v rámci dílčího oboru – výroby počítačů a periferních zařízení. Méně úspěšně se firmy zapojují do oblasti výroby elektrických zařízení, přesto nelze říct, že by byl jejich podíl zanedbatelný. V posledním odvětví si pobočky opět nezískaly silné postavení.

Nejvýrazněji se na území České republiky projevuje investiční projekt z Čínské republiky na Taiwanu – Foxconn Group. Společnost na území Pardubického a Středočeského kraje disponuje již sedmi pobočkami, které postupně zřizovala od roku 2000. Společnost svými vysokými příjmy v řádech desítek miliard silně ovlivňuje výkonnost českého zpracovatelského průmysl – konkrétně výrobu počítačů, elektronických a optických přístrojů a zároveň představuje většinu podíly na exportu České republiky.

V případě zájmu o investiční aktivity Čínské lidové republiky a Čínské republiky na Taiwanu by práce mohla být vstupním přehledem do této problematiky. Na rozdíl od internetových a jiných zdrojů podává v rámci dostupnosti informací ucelený přehled čínských a taiwanských dceřiných společností a zároveň přibližuje jejich činnost na území České republiky. Práce také poodhaluje, že tato tematika, jež tvoří součást česko-čínských a česko-taiwanských obchodních vztahů, není dostatečně zpracována, a pokládá na závěr otázku vytvoření databáze, která by komplexně mapovala investice jednotlivých zemí na našem území.

RESUMÉ

The thesis should be a comprehensive overview of the companies from People's Republic of China (PRC) and Republic of China (Taiwan – ROC) in the Czech Republic. The Chinese and Taiwanese investors are interested in the investment environment of Czech Republic, especially for its location in the middle of Europe and cheap manpower in comparison to the West European countries. The most of companies from PRC has the seat in Prague, on the other hand the most companies of ROC are located in three regions in Bohemia and Moravia. The Chinese investors showed the highest investment activity in 2005. ROC invested mostly 2 years after PRC – in 2007. Almost all firms were established from 2005 to 2010. Companies from both countries are focused on wholesale and manufacturing, trade and services. Total value of investments reached almost 4 billion CZK. The value of the share capital exceeded ten billion CZK. Chinese and Taiwanese companies employ in the Czech Republic around ten thousand people. From 2006 to 2009 revenues reached approximately one hundred billion CZK. In the same period companies achieved negative profit only once and the total amount of profit ranged from 0.3 to 0.7 billion CZK. Taiwanese Companies take a part in the export of Czech Republic (around 4 %). Companies from PRC work in several industrial sectors such as electronics and electrotechnical industry, telecommunication, car industry and food industry. On the other hand companies from ROC clearly prefer into electronics and electrotechnical industry. In the production of computers firms received a significant share. The biggest investment project is Foxconn Group from the Republic of China.

SEZNAM POUŽITÉ LITERATURY

INTERNETOVÉ ZDROJE

ABECEDA SLA | CIO Business World.cz [online]. 3.2.2009, [cit. 2011-06-26].

Dostupné z: <<http://businessworld.cz/itil-best-practices-bto/ABECEDA-SLA-4206>>.

About [online]. [cit. 2011-07-01]. Dostupné z: <<http://www.tatung.eu/Home/About>>.

About Us [online]. c2011, [cit. 2011-07-02]. Dostupné z:

<<http://www.acer.cz/ac/cs/CZ/content/company>>.

Acer Group. Overview [online]. c2011, [cit. 2011-07-02]. Dostupné z:

<http://www.acer-group.com/public/The_Group/overview.htm>.

Aktuality [online]. [cit. 2011-06-27]. Dostupné z:

<<http://www.guding.cz/index.php/cs/aktuality>>.

ANUGA - Detail výstavy - veletrhy a výstavy [online]. c2000-2007, [cit. 2011-06-27].

Dostupné z: <<http://www.veletrhyavystavy.cz/cz/veletrh-vystava/10556-anuga/>>.

ASUSTeK Computer Inc. Company profile [online]. [cit. 2011-07-05]. Dostupné z: <

http://www.corpasia.net/taiwan/2357/irwebsite_new/index.php?mod=profile>.

ASUSTeK Computer Inc. Facilities & Branches [online]. [cit. 2011-07-05]. Dostupné

z: <http://www.asus.com/About_ASUS/Facilities_Branches/>.

ASUSTeK Computer Inc. Green ASUS [online]. [cit. 2011-07-05]. Dostupné z:

<http://www.asus.com/About_ASUS/GreenASUS/>.

ASUSTeK Computer Inc. Origin of the Name „ASUS“ [online]. [cit. 2011-07-05].
Dostupné z: <http://www.asus.com/About_ASUS/Origin_of_the_Name_ASUS/>.

ASUSTeK Computer Inc. The ASUS winning formula: Winnig = Marketing (Quality, Speed, Innovation, Service) / Cost [online]. [cit. 2011-07-05]. Dostupné z:
<http://www.asus.com/About_ASUS/Winning_formula/>.

AUO – About AUO [online]. c2011, [cit. 2011-07-20]. Dostupné z:
<<http://auo.com/?sn=135&lang=en-US>>.

Byla provedena ceremonie položení základního kamene pro výrobní základnu domácích elektrospotřebičů společnosti Changhong v České republice [online]. 3.4.2006, [cit. 2011-06-26]. Dostupné z:
<<http://www.chinaembassy.cz/cze/jkgk/Ekonomick/kontakty5/t243872.htm>>.

Company Overview – ZTE Corporation [online]. c1998-2011, [cit. 2011-06-27].
Dostupné z: <http://www.zte.com.cn/en/about/corporate_information/>.

Configure-To-Order (CTO) [online]. c2011, [cit. 2011-07-02]. Dostupné z:
<<http://www.bigmachines.com/cto.php>>.

FOXCONN. CSER Annual Report 2009 [online]. [cit. 2011-07-01]. Dostupné z:
<<http://www.foxconn.com/ser/2009%20Foxconn%20CSER%20Report.pdf>>

FOXCONN CZ s.r.o. Výroční zpráva 2009 [online]. 2010 [cit. 2011-07-11].
Dostupné z:
<<http://www.justice.cz/xqw/xervlet/insl/getFile?listina.@slCis=600207352&listina.@rozliseni=pdf&listina.@klic=9e65d9a37eecd4def779ff2f8fd22a2d>>.

Foxconn Technology Group. Group Profile [online]. c2007, [cit. 2011-07-01].
Dostupné z: <<http://www.foxconn.com/CompanyIntro.html>>.

FRANCOVÁ, Pavla. *Číňané chystají v Česku mohutné investice. Přesunou sem i vývoj* – www.lidovky.cz [online]. 21.3.2011, [cit. 2011-08-09]. Dostupné z: <http://byznys.lidovky.cz/cinane-chystaji-v-cesku-mohutne-investice-presunou-sem-i-vyvoj-psf-/firmy-trhy.asp?c=A110321_160305_firmy-trhy_ana>.

Gemtek - Wireless Broadband Anywhere.. Gemtek - the leader of realizing Wireless Broadband dreams [online]. c2010, [cit. 2011-07-19]. Dostupné z: <<http://www.gemtek.com.tw/company.html>>.

Gemtek - Wireless Broadband Anywhere. Investor Service - Gemtek Profile [online]. c2010, [cit. 2011-07-19]. Dostupné z: <http://www.gemtek.com.tw/investors_msr.html>.

Global – Huawei – Corporate Information [online]. c1998-2011, [cit. 2011-06-26]. Dostupné z: <<http://www.huawei.com/en/about-huawei/corporate-info/index.htm>>.

Global – Huawei – Milestones [online]. c1998-2011, [cit. 2011-06-26]. Dostupné z: <<http://www.huawei.com/en/about-huawei/corporate-info/milestone/index.htm>>.

Global – Huawei – Press Releases. Huawei Reports FY10 Revenues of CNY185.2 Billion, Up 24.2%; Net Profit of CNY23.8 Billion, Up 30.0% [online]. 18.4.2011, [cit. 2011-06-26]. Dostupné z: <http://www.huawei.com/ilink/en/about-huawei/newsroom/press-release/HW_089740>.

Global – Huawei – Strategy [online]. c1998-2011, [cit. 2011-06-26]. Dostupné z: <<http://www.huawei.com/en/about-huawei/corporate-info/strategy/index.htm>>.

Home [online]. [cit. 2011-07-18]. Dostupné z: <<http://www.textonnia.com/>>.

Home Page [online]. Last update 2006.06.12, [cit. 2011-07-18]. Dostupné z: <<http://www.hualon.com.tw/index.htm>>.

Changhong – Historie značky [online]. c2011, [cit. 2011-06-26]. Dostupné z: <<http://www.changhongeurope.com/historie-znacky>>.

Changhong – CHANGHONG ve světě [online]. c2011, [cit. 2011-06-26]. Dostupné z: <<http://www.changhongeurope.com/changhong-ve-svete>>.

CHANGHONG 长虹. Changhong Brand Value Reaches 68.258 Billion RMB [online]. 30.6.2010, [cit. 2011-06-26]. Dostupné z: <http://www.changhong.com/changhong_en/about_en/12221_19009.htm>.

CHANGHONG 长虹. Overview [online]. c2003-2005, [cit. 2011-06-26]. Dostupné z: <http://www.changhong.com/changhong_en/about_en/12205_12214.htm>.

CHANGHONG 长虹. Products & Services [online]. c2003-2005, [cit. 2011-06-26]. Dostupné z: <http://www.changhong.com/changhong_en/products_en/b2c_global.htm>.

Inventec. In *Wikipedia: the free encyclopedia* [online]. St. Petersburg (Florida): Wikipedia Foundation, 12.2.2007, last modified on 8.7.2011 [cit. 2011-07-02]. Dostupné z: <<http://en.wikipedia.org/wiki/Inventec>>.

Investiční projekty agentury CzechInvest 1993-2010 [online]. [s.n.]: CzechInvest, 2011, [cit. 2011-07-10]. Dostupné z: <<http://www.czechinvest.org/czechinvest>>.

JANOUSH, Marek. *Čínský výrobce mobilů ZTE stále roste — CHIP online – Hardware, software, internet* [online]. 9.8.2011, [cit. 2011-08-13]. Dostupné z: <<http://www.chip.cz/clanky/hardware/2011/08/cinsky-vyrobce-mobilu-zte-stale-roste>>.

Joint venture (evropské soutěžní právo) - BusinessInfo.cz [online]. 3.3.2009, [cit. 2011-06-26]. Dostupné z: <<http://www.businessinfo.cz/cz/clanek/orientace-v-pravnich-ukonech/joint-venture-evropske-soutezni-pravo-opu/1000818/51665/>>.

Kdo má nejvyšší zisk a nejvíce zaměstnanců? Nový žebříček Czech Top 100 - Grafiky - Finance - Aktuálně.cz [online]. 16.6.2011, [cit. 2011-07-01]. Dostupné z: <<http://aktualne.centrum.cz/finance/grafika/2011/06/16/zebricek-czech-top-100-firmy-trzby-zisk/>>.

Klasifikace ekonomických činností (CZ-NACE) - BusinessInfo.cz [online]. 3.6.2009, [cit. 2011-08-11]. Dostupné z: <<http://www.businessinfo.cz/cz/clanek/analyzy-statistiky/klasifikace-ekonomickyh-cinnost-cz-nace/1000431/53284/>>.

KOUCOUREK, Jiří. *U:fon zřejmě představí telefony od ZTE* | ITBiz.cz [online]. 16.5.2007, [cit. 2011-06-27]. Dostupné z: <<http://www.itbiz.cz/u-fon-zrejme-predstavi-telefony-od-zte>>.

LAVIČKA, Václav. *V Česku chceme investovat více, říká šéf největší čínské továrny u nás* | byznys.ihned.cz – Lidé [online]. 31.5.2011, [cit. 2011-06-26]. Dostupné z: <<http://ihned.cz/lide/c1-51983240-v-cesku-chceme-investovat-vice-rika-sef-nejvetsi-cinske-tovarny-u-nas>>.

MALÝ, Ondřej. *Nakonec budeme vyrábět pro všechny*. Lidové noviny, 9.4.2009, str. 8.

Milestones [online]. c2011, [cit. 2011-07-02]. Dostupné z: <<http://www.acer.cz/ac/cs/CZ/content/milestones>>.

NOTEBOOK.cz – Tiskové zprávy – Acer servis – nové servisní středisko [online]. 23.8.2005, [cit. 2011-07-02]. Dostupné z: <<http://notebook.cz/clanky/tiskova-zprava/2005/050822-Acer-servis>>.

POTŮČEK, Jan. *Čínský Changhong začne letos v létě v Česku vyrábět 3D televizory* – DigiZone.cz [online]. 3.6.2011, [cit. 2011-06-26]. Dostupné z: <<http://www.digizone.cz/aktuality/cinsky-changhong-zacne-v-cesku-vyrabet-3dtv/>>.

Objem vývozu ČR loni stoupl o 30%, největším exportérem byla Škoda Auto [online]. 9.6.2011, [cit. 2011-07-01]. Dostupné z: <<http://zpravy.kurzy.cz/268221-objem-vyvozu-cr-loni-stoupl-o-30-nejvetsim-exporterem-byla-skoda-auto/>>.

O NÁS | longwayauto [online]. c2011, [cit. 2011-06-26]. Dostupné z: <http://www.longwayauto.cz/o-nas_ac11>.

O nás | longwayauto [online]. c2011, [cit. 2011-06-26]. Dostupné z: <http://www.nejautodoplanky.cz/o-nas_ac16>.

Original Equipment Manufacturer | OEM | Original Design Manufacturer | ODM | China OEM Products Manufacturer [online]. c2005, [cit. 2011-06-28]. Dostupné z: <http://www.china-inno.com/knowledge/OEM-ODM_Manufacturer_China.html>.

O společnosti [online]. [cit. 2011-06-27]. Dostupné z WWW: <<http://www.guding.cz/>>.

Panorama zpracovatelského průmyslu ČR 2009 [online]. Praha: Ministerstvo průmyslu a obchodu, 2010, [cit. 2011-08-01]. Dostupné z: <<http://www.mpo.cz/dokument84178.html>>.

Photovoltaic inverters [online]. c2001-2011, last time updated on 7th Feb, 2011, [cit. 2011-07-10]. Dostupné z: <<http://www.pvresources.com/en/inverter.php>>.

QISDA CZECH S.R.O. Annual Report 2009 [online]. 2010, [cit. 06-28]. Dostupné z: <<http://www.justice.cz/xqw/xervlet/insl/getFile?listina.@slCis=700514782&listina.@rozliseni=pdf&listina.@klic=a161cd5bb8b496651e779e933e481467>>.

Qisda - Welcome Company Profile [online]. c2009, [cit. 2011-06-28]. Dostupné z: <<http://qisda.com/page.aspx?uid=7>>.

Qisda - Welcome News & Events. Qisda Reports 4th Quarter and Annual Results for 2010 [online]. 3.3.2011, [cit. 2011-06-28]. Dostupné z: <<http://qisda.com/unewscontent.aspx?uid=20&cid=14&id=97>>.

RGS nostromo [online]. c2001, [cit. 2011-06-27]. Dostupné z: <<http://www.rgs.cz/tistena/prepress.php>>.

SE – About Us [online]. [cit. 2011-07-10]. Dostupné z: <<http://www.solarexpress.cz/about-company>>.

SIAL - Detail výstavy - veletrhy a výstavy [online]. c2000-2007, [cit. 2011-06-27]. Dostupné z: <<http://www.veletrhyavystavy.cz/cz/veletrh-vystava/12067-sial/>>.

Shanghai Baolong Automotive Corporation. Customers [online]. [cit. 2011-06-26]. Dostupné z: <http://www.baolong.biz/baolong_en/customer.aspx>.

Show Information [online]. [cit. 2011-06-27]. Dostupné z: <http://www.plmaininternational.com/en/show_information_en2.htm>.

Slavnostní ceremoniál při otevření provozně výrobního areálu a zahájení zkušebního provozu společnosti Changhong [online]. 9.12.2006, [cit. 2011-06-26]. Dostupné z: <<http://www.chinaembassy.cz/cze/jkgk/Ekonomick/kontakty5/t283576.htm>>.

Souhrnná teritoriální informace Čína [online]. Zastupitelský úřad Peking (Čínská lidová republika), 1.4.2011, [cit. 2011-06-26]. Dostupné z: <<http://www.businessinfo.cz/cz/sti/cina-obchodni-a-ekonomicka-spoluprace-s-cr/7/1000539/>>.

SŮRA, Jan. *Foxconn je v Česku při chuti, koupil svého konkurenta FIC CZ - iDNES.cz* [online]. 21.3.2008, [cit. 2011-07-1]. Dostupné z: <http://ekonomika.idnes.cz/foxconn-je-v-cesku-pri-chuti-koupil-sveho-konkurenta-fic-cz-pou-/ekoakcie.aspx?c=A080321_938748_ekoakcie_pin>.

Tatung 2010 Annual Report. [online]. [cit. 2011-07-01]. Dostupné z: <http://www.tatung.com/en/f_download/99Annel%20report_en.pdf>.

Výroba komponentů WiMAX sítí zaměstná u Stříbra 150 lidí | CzechInvest [online]. 3.2.2010, [cit. 2011-07-19]. Dostupné z: <<http://www.czechinvest.org/vyroba-komponentu-wima-xsiti-zamestna-u-stribra-150-lidi>>.

VÝSLEDEK HOSPODAŘENÍ [online]. c2010, [cit. 2011-08-01]. Dostupné z: <<http://www.faf.cz/Rentabilita/Vysledek-hospodareni-a-jeho-zkresleni.htm>>.

YAPP AUTOMOTIVE PARTS CO., LTD. About YAPP [online]. c2007, [cit. 2011-07-10]. Dostupné z: <<http://www.yapp.com/en/b.html>>.

YAPP AUTOMOTIVE PARTS CO., LTD. Main Customers [online]. c2007, [cit. 2011-07-10]. Dostupné z: <http://www.yapp.com/en/c_3.html>.

Yuncheng – Plate Making CZ s.r.o. Color Managment [online]. c2010, [cit. 2011-06-27]. Dostupné z: <<http://www.yuncheng-cz.com/?page=color-managment>>.

Yuncheng – Plate Making CZ s.r.o. Úvod [online]. c2010, [cit. 2011-06-27]. Dostupné z: <<http://www.yuncheng-cz.com/>>.

YUNCHENG PLATE-MAKING PRINTING MACHINERY CO., LTD 运城制版印刷机械制造有限公司. Introduction [online]. c2004-2005, [cit. 2011-06-27]. Dostupné z: <http://www.ycgem.com/e_main.html>.

Zákon č. 513/1991 Sb., obchodní zákoník [online]. [cit. 2011-08-01]. Dostupné z: <<http://business.center.cz/business/pravo/zakony/obchzak/>>.

Zastoupení společnosti v ČR - FOXCONN CZ [online]. c2004-2011, [cit. 2011-07-01]. Dostupné z: <<http://www.foxconn.cz/onas/zastoupeni.aspx>>.

Zpráva auditora k výroční zprávě a e zprávě o vztazích mezi propojenými osobami za rok 2009 společnosti AU Optronics (Czech) s.r.o. [online]. 2010, [cit. 2011-07-20].

Dostupné z:

<<http://www.justice.cz/xqw/xervlet/insl/getFile?listina.@slCis=700485471&listina.@rozliseni=pdf&listina.@klic=c4da27b4d6e2dc35ceabc0f41d8dee75>>.

Zpráva o zahraniční politice ČR za rok 2004 [online]. Praha: Ministerstvo zahraničních věcí, 2005, [cit. 2011-08-01]. Dostupné z:

<http://www.mzv.cz/jnp/cz/zahranicni_vztahy/vyrocní_zpravy_a_dokumenty/zprava_2004.html>.

Zpráva o zahraniční politice ČR za rok 2005 [online]. Praha: Ministerstvo zahraničních věcí, 2006, [cit. 2011-08-01]. Dostupné z:

<http://www.mzv.cz/jnp/cz/zahranicni_vztahy/vyrocní_zpravy_a_dokumenty/zprava_2005.html>.

Zpráva o zahraniční politice ČR za rok 2006 [online]. Praha: Ministerstvo zahraničních věcí, 2007, [cit. 2011-08-01]. Dostupné z:

<http://www.mzv.cz/jnp/cz/zahranicni_vztahy/vyrocní_zpravy_a_dokumenty/zprava_2006.html>.

Zpráva o zahraniční politice ČR za rok 2007 [online]. Praha: Ministerstvo zahraničních věcí, 2008, [cit. 2011-08-01]. Dostupné z:

<http://www.mzv.cz/jnp/cz/zahranicni_vztahy/vyrocní_zpravy_a_dokumenty/zprava_2007.html>.

Zpráva o zahraniční politice ČR za rok 2008 [online]. Praha: Ministerstvo zahraničních věcí, 2009, [cit. 2011-08-01]. Dostupné z:

<http://www.mzv.cz/jnp/cz/zahranicni_vztahy/vyrocní_zpravy_a_dokumenty/zprava_2008.html>.

Zpráva o zahraniční politice ČR za rok 2009 [online]. Praha: Ministerstvo zahraničních věcí, 2010, [cit. 2011-08-01]. Dostupné z: <http://www.mzv.cz/jnp/cz/zahranicni_vztahy/vyrocní_zpravy_a_dokumenty/zprava_2009.html>.

Žebříček českých IT firem vede FIC CZ – Webmagazín Net-mag.cz [online]. 16.3.2003, [cit. 2011-07-18]. Dostupné z: <<http://press.net-mag.cz/?action=art&num=297>>.

~Welcome to First International Computer, Inc.~ Who we are [online]. c2007, [cit. 2011-07-18]. Dostupné z: <<http://www.fic.com.tw/about.htm>>.

~Welcome to First International Computer, Inc.~. Welcome to FIC wen site [online]. c2007, [cit. 2011-07-18]. Dostupné z: <<http://www.fic.com.tw/>>.

..... Wistron Company profile [online]. c2004, [cit. 2011-07-19]. Dostupné z: <http://www.wistron.com/about/company_profile.htm>.

..... Wistron Global operation [online]. c2004, [cit. 2011-07-19]. Dostupné z: <http://www.wistron.com/about/global_operations.htm>.

英業達 | 關於英業達. Company Introduction [online]. [cit. 2011-07-02]. Dostupné z: <http://www.inventec.com/english/about_a01.htm>.

英業達 | 關於英業達. Global Deloyment [online]. [cit. 2011-07-02]. Dostupné z: <http://www.inventec.com/english/about_a01.htm>.

英業達 | 投資人服務. Management Performance [online]. [cit. 2011-07-02]. Dostupné z: <http://www.inventec.com/english/service_a01.htm>.

上海梅林正广和. 梅林关于 [online]. c2011, [cit. 2011-06-27]. Dostupné z: <<http://shanghaimaling.com/newEbiz1/EbizPortalFG/portal/html/1.html>>.

EMAILOVÁ KOMUNIKACE

KOLDINSKÝ, František. Bakalářská práce – Čínské firmy v ČR [online]. 1.7.2011 07:03; [cit. 2011-07-01]. Osobní komunikace.

KOSTRIŠÁKOVÁ, Eva. *Bakalářská práce – Čínské firmy v ČR* [online]. 19.4.2011 10:34; [cit. 2011-06-26]. Osobní komunikace.

INTERNETOVÉ DATABÁZE

Administrativní registr ekonomických subjektů (ARES) [databáze online].

Ministerstvo financí ČR, [citováno 2011-06-26]. Dostupné z:

<http://www.info.mfcr.cz/ares/ares_es.html.cz>. Databáze ekonomických subjektů v České republice.

Obchodní rejstřík a Sbírka listin [databáze online]. Ministerstvo spravedlnosti ČR, [cit. 2011-06-26]. Dostupné z: <<http://www.justice.cz/xqw/xervlet/insl/index>>.

Prezentace statistiky zahraničního obchodu [databáze online]. Český statistický úřad, [cit. 2011-06-26]. Dostupné z: <<http://apl.czso.cz/pll/stazo/STAZO.STAZO>>.

Registr ekonomických subjektů (RES) [databáze online]. Český statistický úřad, [cit. 2011-06-26]. Dostupné z: <<http://registry.czso.cz/irsw/>>.

FIREMNÍ DOKUMENTY

Longway Czech s.r.o. Interní firemní dokument.

SEZNAM GRAFŮ

GRAF 1 SÍDLO SPOLEČNOSTÍ – ČLR	35
GRAF 2 ROK ZALOŽENÍ SPOLEČNOSTÍ - ČLR	36
GRAF 3 PŘEDMĚT PODNIKÁNÍ SPOLEČNOSTÍ – ČLR	38
GRAF 4 INVESTICE SPOLEČNOSTÍ – ČLR	39
GRAF 5 ZÁKLADNÍ KAPITÁL SPOLEČNOSTÍ – ČLR	40
GRAF 6 POČET ZAMĚSTNANCŮ SPOLEČNOSTÍ –ČLR	42
GRAF 7 PRŮMYSL – SEKTORY – ČLR	46
GRAF 8 CZ-NACE – ČLR	47
GRAF 9 SÍDLO SPOLEČNOSTÍ – ČR NA TAIWANU	49
GRAF 10 ROK ZALOŽENÍ SPOLEČNOSTÍ – ČR NA TAIWANU	50
GRAF 11 PŘEDMĚT PODNIKÁNÍ SPOLEČNOSTÍ – ČR NA TAIWANU	53
GRAF 12 INVESTICE SPOLEČNOSTÍ – ČR NA TAIWANU	54
GRAF 13 ZÁKLADNÍ KAPITÁL SPOLEČNOSTÍ – ČR NA TAIWANU	56
GRAF 14 POČET ZAMĚSTNANCŮ SPOLEČNOSTÍ A – ČR NA TAIWANU	57
GRAF 15 PRŮMYSL SEKTORY – ČR NA TAIWANU	64
GRAF 16 CZ-NACE ČR NA TAIWANU	65
GRAF 17 SÍDLO SPOLEČNOSTÍ – ČLR A ČR NA TAIWANU	68
GRAF 18 ROK ZALOŽENÍ SPOLEČNOSTÍ – ČLR A ČR NA TAIWANU	69
GRAF 19 PŘEDMĚT PODNIKÁNÍ SPOLEČNOSTÍ – ČLR A ČR NA TAIWANU	70
GRAF 20 INVESTICE SPOLEČNOSTÍ – ČLR A ČR NA TAIWANU	71
GRAF 21 ZÁKLADNÍ KAPITÁL SPOLEČNOSTÍ – ČLR A ČR NA TAIWANU	72
GRAF 22 PRŮMYSL – SEKTORY – ČLR A ČR NA TAIWANU	77
GRAF 23 CZ-NACE – ČLR A ČR NA TAIWANU	78

SEZNAM TABULEK

TABULKA 1.1 PŘEHLED SPOLEČNOSTÍ – ČLR	11
TABULKA 1.2 SPOLEČNÍCI – CHANGHONG EUROPE ELECTRIC S.R.O.	11
TABULKA 1.3 SPOLEČNÍCI – HUAWEI TECHNOLOGIES (CZECH) S.R.O.	13
TABULKA 1.4 SPOLEČNÍCI – LONGWAY CZECH S.R.O.	15
TABULKA 1.5 SPOLEČNÍCI – SHANGHAI MALING GROUP	16
TABULKA 1.6 SPOLEČNÍCI – SOLAR EXPRESS S.R.O.	18
TABULKA 1.7 SPOLEČNÍCI – YAPP CZECH AUTOMOTIVE SYSTÉME CO., S.R.O.	18
TABULKA 1.8 SPOLEČNÍCI – YUNCHENG PLATE-MAKING CZ S.R.O.	19
TABULKA 1.9 SPOLEČNÍCI – ZTE CZECH, S.R.O.	20
TABULKA 1.10 PŘEHLED SPOLEČNOSTÍ – ČR NA TAIWANU	22
TABULKA 1.11 SPOLEČNÍCI – ACER CZECH REPUBLIC S.R.O.	22
TABULKA 1.12 SPOLEČNÍCI – ASUS GROUP	24
TABULKA 1.13 SPOLEČNÍCI – AU OPTRONICS (CZECH) S.R.O.	25
TABULKA 1.14 SPOLEČNÍCI – FIC CZ S.R.O.	26
TABULKA 1.15 SPOLEČNÍCI – FOXCONN GROUP	26
TABULKA 1.16 SPOLEČNÍCI – GEMTEK.CZ, S.R.O.	29
TABULKA 1.17 SPOLEČNÍCI – INVENTEC CZECH S.R.O.	30
TABULKA 1.18 SPOLEČNÍCI – QISDA CZECH S.R.O.	31
TABULKA 1.19 SPOLEČNÍCI – TATUNG CZECH S.R.O.	32
TABULKA 1.20 SPOLEČNÍCI – TEXTONNIA CZECH S.R.O.	33
TABULKA 1.21 SPOLEČNÍCI – WISTRON INFOCOMM (CZECH), S.R.O.	34
TABULKA 2.1 SÍDLO SPOLEČNOSTÍ – ČLR	35
TABULKA 2.2 ROK ZALOŽENÍ SPOLEČNOSTÍ – ČLR	36
TABULKA 2.3 PŘEDMĚT PODNIKÁNÍ SPOLEČNOSTÍ – ČLR	37
TABULKA 2.4 INVESTICE SPOLEČNOSTÍ – ČLR	39
TABULKA 2.5 ZÁKLADNÍ KAPITÁL SPOLEČNOSTÍ – ČLR	40
TABULKA 2.6 POČET ZAMĚSTNANCŮ SPOLEČNOSTÍ A – ČLR	41
TABULKA 2.7 POČET ZAMĚSTNANCŮ SPOLEČNOSTÍ B – ČLR	42
TABULKA 2.8 TRŽBY SPOLEČNOSTÍ – ČLR	43
TABULKA 2.9 VÝSLEDEK HOSPODAŘENÍ SPOLEČNOSTÍ – ČLR	44
TABULKA 2.10 EXPORT SPOLEČNOSTÍ – ČLR	45
TABULKA 2.11 PRŮMYSL – SEKTORY – ČLR	45
TABULKA 2.12 CZ-NACE – ČLR	46
TABULKA 2.13 SÍDLO SPOLEČNOSTÍ – ČR NA TAIWANU	49
TABULKA 2.14 ROK ZALOŽENÍ SPOLEČNOSTÍ – ČR NA TAIWANU	50
TABULKA 2.15 PŘEDMĚT PODNIKÁNÍ SPOLEČNOSTÍ – ČR NA TAIWANU	51

TABULKA 2.16 INVESTICE SPOLEČNOSTÍ – ČR NA TAIWANU	54
TABULKA 2.17 ZÁKLADNÍ KAPITÁL SPOLČNOSTÍ – ČR NA TAIWANU	55
TABULKA 2.18 POČET ZAMĚSTNANCŮ SPOLEČNOSTÍ A – ČR NA TAIWANU	56
TABULKA 2.19 POČET ZAMĚSTNANCŮ SPOLEČNOSTÍ B – ČR NA TAIWANU	57
TABULKA 2.20 TRŽBY SPOLEČNOSTÍ – ČR NA TAIWANU	58
TABULKA 2.21 VÝSLEDEK HOSPODAŘENÍ SPOLEČNOSTÍ – ČR NA TAIWANU	60
TABULKA 2.22 EXPORT SPOLEČNOSTÍ – ČR NA TAIWANU	61
TABULKA 2.23 PRŮMYSL – SEKTORY – ČR NA TAIWANU	63
TABULKA 2.24 CZ-NACE – ČR NA TAIWANU	64
TABULKA 2.25 SÍDLO SPOLEČNOSTÍ – ČLR A ČR NA TAIWANU	68
TABULKA 2.26 ROK ZALOŽENÍ SPOLEČNOSTÍ – ČLR A ČR NA TAIWANU	69
TABULKA 2.27 PŘEDMĚT PODNIKÁNÍ SPOLEČNOSTÍ – ČLR A ČR NA TAIWANU	69
TABULKA 2.28 INVESTICE SPOLEČNOSTÍ – ČLR A ČR NA TAIWANU	71
TABULKA 2.29 ZÁKLADNÍ KAPITÁL SPOLEČNOSTÍ – ČLR A ČR NA TAIWANU	72
TABULKA 2.30 POČET ZAMĚSTNANCŮ SPOLEČNOSTÍ – ČLR A ČR NA TAIWANU	72
TABULKA 2.31 TRŽBY SPOLEČNOSTÍ – ČLR A ČR NA TAIWANU	73
TABULKA 2.32 VÝSLEDEK HOSPODAŘENÍ SPOLEČNOSTÍ – ČLR A ČR NA TAIWANU	74
TABULKA 2.33 EXPORT SPOLEČNOSTÍ – ČLR A ČR NA TAIWANU	76
TABULKA 2.34 PRŮMYSL – SEKTORY – ČLR A ČR NA TAIWANU	76
TABULKA 2.35 CZ-NACE – ČLR A ČR NA TAIWANU	77
TABULKA 2.36 TRŽBY ZA PRODEJ VLASTNÍCH VÝROBKŮ A SLUŽEB V RÁMCI CZ-NACE 10 V TIS. KČ	79
TABULKA 2.37 POČET ZAMĚSTNANÝCH OSOB V RÁMCI CZ-NACE 10	79
TABULKA 2.38 TRŽBY ZA PRODEJ VLASTNÍCH VÝROBKŮ A SLUŽEB V RÁMCI CZ-NACE 13 V TIS. KČ	80
TABULKA 2.39 POČET ZAMĚSTNANÝCH OSOB V RÁMCI CZ-NACE 13	80
TABULKA 2.40 TRŽBY ZA PRODEJ VLASTNÍCH VÝROBKŮ A SLUŽEB V RÁMCI CZ-NACE 26.1 V TIS. KČ	81
TABULKA 2.41 POČET ZAMĚSTNANÝCH OSOB V RÁMCI CZ-NACE 26.1	82
TABULKA 2.42 TRŽBY ZA PRODEJ VLASTNÍCH VÝROBKŮ A SLUŽEB V RÁMCI CZ-NACE 26.2 V TIS. KČ	82
TABULKA 2.43 POČET ZAMĚSTNANÝCH OSOB V RÁMCI CZ-NACE 26.2	83
TABULKA 2.44 TRŽBY ZA PRODEJ VLASTNÍCH VÝROBKŮ A SLUŽEB V RÁMCI CZ-NACE 26.3 V TIS. KČ	84
TABULKA 2.45 POČET ZAMĚSTNANÝCH OSOB V RÁMCI CZ-NACE 26.3	84
TABULKA 2.46 TRŽBY ZA PRODEJ VLASTNÍCH VÝROBKŮ A SLUŽEB V RÁMCI CZ-NACE 26.4 V TIS. KČ	85
TABULKA 2.47 POČET ZAMĚSTNANÝCH OSOB V RÁMCI CZ-NACE 26.4	85

TABULKA 2.48 TRŽBY ZA PRODEJ VLASTNÍCH VÝROBKŮ A SLUŽEB A POČET ZAMĚSTNANÝCH OSOB V RÁMCI CZ-NACE 26	86
TABULKA 2.49 TRŽBY ZA PRODEJ VLASTNÍCH VÝROBKŮ A SLUŽEB V RÁMCI CZ-NACE 27.1 V TIS. KČ	87
TABULKA 2.50 POČET ZAMĚSTNANÝCH OSOB V RÁMCI CZ-NACE 27.1	87
TABULKA 2.51 TRŽBY ZA PRODEJ VLASTNÍCH VÝROBKŮ A SLUŽEB V RÁMCI CZ-NACE 27.9 V TIS. KČ	88
TABULKA 2.52 POČET ZAMĚSTNANÝCH OSOB V RÁMCI CZ-NACE 27.9	88
TABULKA 2.53 TRŽBY ZA PRODEJ VLASTNÍCH VÝROBKŮ A SLUŽEB A POČET ZAMĚSTNANÝCH OSOB V RÁMCI CZ-NACE 27	89
TABULKA 2.54 TRŽBY ZA PRODEJ VLASTNÍCH VÝROBKŮ A SLUŽEB V RÁMCI CZ-NACE 33 V TIS. KČ	89
TABULKA 2.55 POČET ZAMĚSTNANÝCH OSOB V RÁMCI CZ-NACE 33	90