

Česká zemědělská univerzita v Praze

Provozně ekonomická fakulta

Katedra ekonomických teorií



Diplomová práce

**Čerpání finančních prostředků ze strukturálních fondů
EU**

Bc. Iveta MATOUŠKOVÁ

© 2012 ČZU v Praze

ČESKÁ ZEMĚDĚLSKÁ UNIVERZITA V PRAZE

Katedra ekonomických teorií

Provozně ekonomická fakulta

ZADÁNÍ DIPLOMOVÉ PRÁCE

Matoušková Iveta

Provoz a ekonomika

Název práce

Čerpání finančních prostředků ze strukturálních fondů EU

Anglický název

Obtaining of financial means from the EU Structural Funds

Cíle práce

Cílem diplomové práce je poskytnout informace o problematice čerpání finančních prostředků ze strukturálních fondů Evropské unie. Podstatná část práce bude prezentována jako teoretický výklad týkající se Evropské unie, politiky hospodářské a sociální soudržnosti a fondů Evropské unie. V práci budou charakterizovány operační programy období 2007 - 2013 rozdělené, pomocí cílů kohezní politiky, do tří významných celků. Vlastní zpracování bude zaměřeno na Individuální projekty národní (IPn) spadající do Operačního programu Vzdělávání pro konkurenceschopnost financovaného především z prostředků cíle Konvergence.

Metodika

Pro zpracování diplomové práce bude použita kompilace materiálu se zaměřením na odborné knižní publikace, které pojednávají o strukturální politice Evropské unie a strukturálních fondech, informační prostředky Ministerstva školství, mládeže a tělovýchovy, internetové zdroje, propagační materiály týkající se Operačního programu Vzdělávání pro konkurenceschopnost. V práci bude použita metoda komparace pro zhodnocení programovacího období 2000-2006 a 2007-2013 z hlediska možného využití jednotlivých fondů Evropské unie. Pro praktickou část bude užita vlastní zkušenost s administrací projektů v rámci OP Vzdělávání pro konkurenceschopnost, které jsou v této části blíže specifikovány.

Harmonogram zpracování

leden, únor, březen - vyhledávání literatury a jiných vhodných materiálů pro napsání literární rešerše
duben, květen - příprava zadání diplomové práce (klíčová slova, cíl práce, metodika, doporučené zdroje informací)

červen, červenec, srpen - studium odborné literatury, literární rešerše

září, říjen - příprava podkladů pro vlastní práci

listopad, prosinec, leden 2012- zpracování a vyhodnocení výsledků

únor, březen - finální úpravy a odevzdání práce

Rozsah textové části

60 - 80 stran

Klíčová slova

Evropská unie, politika hospodářské a sociální soudržnosti, fondy Evropské unie, operační program, prioritní osa, projekt, Ministerstvo školství, mládeže a tělovýchovy ČR, odbor CERA

Doporučené zdroje informací

Boháčková, I., Hrabánková, M. Strukturální politika Evropské unie. Praha, 1. Vydání. ISBN 978-80-7400-111-6

Budík, J. Evropské strukturální fondy a jejich využívání. Praha, 1. Vydání. ISBN 978-80-7408-014-2

<http://www.esfcr.cz/>

<http://www.msmt.cz/strukturalni-fondy/op-vpk-obdobi-2007-2013>

<http://www.strukturalni-fondy.cz/>

Chvojková, A., Květoň, V. a kol. Finanční prostředky fondů EU v programovacím období 2007-2013. Praha, 1. Vydání. ISBN 978-80-86684-43-7

Ministerstvo školství, mládeže a tělovýchovy. Operační program vzdělávání pro konkurenceschopnost.

Vilamová, Š. Čerpáme finanční zdroje Evropské unie: praktický průvodce. Praha, 1. Vydání. ISBN 80-247-1194-X

Vilamová, Š. Jak získat finanční zdroje Evropské unie. Praha, 1. Vydání. ISBN 80-247-0828-0

Vedoucí práce

Burianová Jaroslava, Ing.

Termín odevzdání

březen 2012


doc. Ing. Josef Brčák, CSc.
Vedoucí katedry




prof. Ing. Jan Hron, DrSc., dr.h.c.
Děkan fakulty

V Praze dne 8.11.2011

Čestné prohlášení

Prohlašuji, že jsem svou diplomovou práci „Čerpání finančních prostředků ze strukturálních fondů EU“ vypracovala samostatně pod vedením vedoucí diplomové práce a s použitím odborné literatury a dalších informačních zdrojů, které jsou citovány v práci a uvedeny v seznamu literatury. Jako autorka uvedené diplomové práce dále prohlašuji, že jsem v souvislosti s jejím vytvořením neporušila autorská práva třetích osob.

V Praze dne 30. března 2012

Poděkování

Ráda bych touto cestou poděkovala **Ing. Jaroslavě Burianové** za cenné rady, připomínky a odborné vedení, které mi pomáhaly při zpracování diplomové práce.

Čerpání finančních prostředků ze strukturálních fondů EU

Obtaining of financial means from the EU Structural Funds

Souhrn

Diplomová práce se zabývá problematikou čerpání finančních prostředků ze strukturálních fondů Evropské unie a jejich využitím pro Českou republiku.

Literární rešerše je věnována obecné charakteristice politiky hospodářské, sociální a územní soudržnosti, evropským fondům a jednotlivým operačním programům realizovaným v programovacím období 2004 – 2006 i v období 2007 – 2013.

Vlastní práce je zaměřena na Operační program Ministerstva školství, mládeže a tělovýchovy Vzdělávání pro konkurenceschopnost se zaměřením na Individuální projekty národní, které jsou financovány především z prostředků Cíle Konvergence.

Summary

The diploma thesis deals with the relevant questions of obtaining of financial means from EU Structural Funds and their use for the Czech Republic.

The literature study is devoted to the general characterization policy of economic, social and territorial cohesion, European funds and individual operational programmes implemented in programming period 2004 – 2006 as well as in period 2007 – 2013.

The own work is focused on the operational program of the Ministry of education, youth and sports The Education for competitiveness with a view to a Individual national projects that are funded primarily by the Convergence objective means.

Klíčová slova: Evropská unie, politika hospodářské a sociální soudržnosti, fondy Evropské unie, operační program, prioritní osa, projekt, Ministerstvo školství mládeže a tělovýchovy ČR, Odbor CERA.

Keywords: European union, policy of economic and social cohesion, EU funds, operational programmes, priority axis, project, the Ministry of education, youth and sports, department CERA.

Obsah

1.	ÚVOD	9
2.	CÍL PRÁCE A METODIKA.....	11
3.	PŘEHLED ŘEŠENÉ PROBLEMATIKY.....	13
3.1.	Politika hospodářské a sociální soudržnosti.....	13
3.1.1.	Vznik a vývoj.....	14
3.1.2.	Principy regionální politiky	16
3.1.3.	Nomenklatura územních statistických jednotek	17
3.1.4.	Cíle regionální politiky Evropské unie pro období 2004 – 2006.....	18
3.1.5.	Cíle regionální politiky pro období 2007 – 2013.....	19
3.2.	Fondy Evropské unie	20
3.2.1.	Strukturální fondy	21
3.2.1.1	Evropský fond pro regionální rozvoj (ERDF)	22
3.2.1.2	Evropský sociální fond (ESF).....	22
3.2.2.	Fond soudržnosti.....	23
3.2.3.	Evropský zemědělský fond pro rozvoj venkova (EAFRD).....	24
3.2.4.	Evropský rybářský fond (EFF)	24
3.2.5.	Evropský fond solidarity (EUSF)	24
3.2.6.	Nástroj předvstupní pomoci (IPA).....	24
3.2.7.	Komunitární programy	25
3.2.8.	Nové nástroje	25
3.3.	Strukturální fondy v České republice	26
3.3.1.	Rozdělení OP dle Cílů programovacího období 2004 – 2006.....	26
3.3.1.1	Cíl 1	26
3.3.1.2	Cíl 2 a 3.....	27
3.3.1.3	Zhodnocení programovacího období 2004 – 2006	27
3.3.2.	Rozdělení OP dle cílů programovacího období 2007 – 2013.....	28
3.3.2.1	Cíl Konvergence.....	28
3.3.2.1.1	Tematické operační programy (TOP).....	28
3.3.2.1.2	Regionální operační programy (ROP)	31
3.3.2.2	Cíl Regionální konkurenceschopnost a zaměstnanost.....	33
3.3.2.3	Cíl Evropská územní spolupráce.....	35

4.	VLASTNÍ PRÁCE.....	38
4.1.	Charakteristika operačního programu Vzdělávání pro konkurenceschopnost	38
4.1.1.	Strategie OP VK	39
4.1.2.	Identifikace prioritních os OP VK	41
4.1.3.	Řídící orgán a zprostředkující subjekt.....	44
4.1.4.	Alokace OP VK	45
4.2.	Projekty OP VK.....	45
4.2.1.	Individuální projekty národní	46
4.2.1.1	Oblast podpory Systémový rámec počátečního vzdělávání (4a.1)	46
4.2.1.2	Oblast podpory Systémový rámec terciárního vzdělávání a rozvoje lidských zdrojů ve výzkumu a vývoji (4a.2).....	49
4.2.1.3	Oblast podpory Systémový rámec dalšího vzdělávání (4a.3).....	51
4.2.1.4	Oblast podpory Podpora nabídky dalšího vzdělávání (3.2).....	52
4.2.1.5	Oblast podpory Systémový rámec celoživotního učení (4a.1)	52
4.3.	Monitorovací zpráva.....	53
4.4.	Žádost o platbu	54
5.	ZHODNOCENÍ VÝSLEDKŮ A DOPORUČENÍ.....	55
5.1.	Zhodnocení čerpání finančních prostředků IPn ve vztahu k zazávkované části.....	55
5.2.	Zhodnocení finančních prostředků IPn ve vztahu k alokaci PO 4a / PO 3 – oblast podpory 3.2.....	68
5.3.	Celkové zhodnocení a doporučení.....	70
6.	ZÁVĚR.....	73
7.	SEZNAM POUŽITÝCH ZDROJŮ	77
8.	PŘÍLOHY	80
8.1.	Seznam tabulek.....	80
8.2.	Seznam grafů a obrázků.....	80
8.3.	Seznam příloh.....	81

1. ÚVOD

Regionální a strukturální politika, v současnosti také označována jako politika hospodářské, sociální a územní soudržnosti, je jedním z hlavních pilířů Evropské unie. Důvodem významnosti této politiky je především podpora rozvoje regionů, nedosahujících hospodářského či sociálního průměru Evropské unie, a snaha o snížení disparit mezi jednotlivými evropskými regiony či státy. Nástrojem k naplňování tohoto cíle jsou strukturální fondy, které přispívají k dosahování ekonomické a sociální soudržnosti EU.

Vstupu České republiky do Evropské unie předcházel dlouhý a náročný proces přístupového vyjednávání, který byl završen rozhodnutím o přistoupení ke dni 1. května 2004. Společně s Českou republikou přistoupilo dalších devět kandidátských států a počet členských států Evropské unie se tak zvýšil na 25. V současné době je evropský celek tvořen 27 členskými státy.

Evropská integrace přináší jednotlivým členským státům řadu výhod i nevýhod. Jednou z nemalých výhod členů je právě možnost čerpat finanční prostředky ze strukturálních fondů Evropské unie, které poskytují možnost jejich rozvoje vyváženějším a udržitelnějším způsobem. Česká republika měla možnost se do čerpání zapojit již ve zkráceném programovacím období 2004 – 2006, které bylo v počátcích pro Českou republiku zároveň procesem jistého seznamování se se složitým průběhem celého procesu čerpání. Nicméně přes počáteční problémy a absenci zkušeností s průběhem čerpání, kterému předchází důležité kroky související s administrací projektu a jeho realizací, bylo toto období nad očekávání úspěšné. K 31. 12. 2009 bylo certifikováno 98,4 % finančních prostředků z celkové alokace, určené pro Českou republiku.

V současném programovacím období 2007 – 2013 má Česká republika možnost získat z evropských fondů 26,69 miliard EUR. Hodnotit, zda bude toto období úspěšnější než to předcházející, je i na počátku roku 2012 stále ještě nemožné. Díky pravidlu N + 2, které platí v letech 2011 – 2013, je možné nárokované prostředky strukturálních fondů 2012 a 2013 čerpat také v letech 2014, respektive 2015, tj. po ukončení nynějšího programovacího období.

Diplomová práce je v teoretické části zaměřena na cíle a operační programy programovacích období 2004 – 2006 a 2007 – 2013. Pro praktickou část byl vybrán Operační program Ministerstva školství, mládeže a tělovýchovy Vzdělávání pro

konkurenceschopnost, zaměřující se na zkvalitnění systémů vzdělávání na všech úrovních vzdělávací soustavy České republiky. Práce se konkrétněji věnuje čtvrté prioritní ose OP Vzdělávání pro konkurenceschopnost, která je zaměřena na Individuální projekty národní.

2. CÍL PRÁCE A METODIKA

Cílem diplomové práce je poskytnout informace o problematice čerpání finančních prostředků ze strukturálních fondů Evropské unie a zhodnotit současný stav čerpání na skutečně realizovaných projektech, které pokrývají oblast celé České republiky. Projekty jsou nazývány jako Individuální projekty národní (IPn) a jsou realizovány prostřednictvím Operačního programu Vzdělávání pro konkurenceschopnost, jehož řídicím orgánem je Ministerstvo školství, mládeže a tělovýchovy České republiky.

Diplomová práce se skládá ze tří stěžejních částí. První část je rozdělena do třech tematických kapitol, ve kterých je prezentován teoretický výklad řešené problematiky. První kapitola je zaměřena na politiku hospodářské a sociální soudržnosti se zaměřením na její vznik a vývoj, principy a cíle minulého i současného programovacího období. Druhá kapitola charakterizuje fondy EU v programovacím období 2007 – 2013 a na ni navazuje třetí kapitola, zaměřená na strukturální fondy v ČR. Tato poslední kapitola řešené problematiky definuje jednotlivé operační programy, které rozděluje dle cílů programovacího období 2004 – 2006 i 2007 – 2013.

Druhá stěžejní část diplomové práce, nazvaná jako Vlastní práce, je rozdělena do čtyř kapitol. První detailně charakterizuje OP Vzdělávání pro konkurenceschopnost, jeho cíle, prioritní osy či finanční alokaci a výčet kompetencí řídicího orgánu a zprostředkujícího subjektu, kterým je Odbor CERA. Ve druhé kapitole jsou představeny projekty OP VK se zaměřením na třetí skupinu projektů – Individuální projekty národní (IPn), které jsou v této kapitole prezentovány a rozděleny dle vyhlášených výzev pro jednotlivé oblasti podpory. IPn jsou realizovány v rámci prioritní osy Další vzdělávání (PO 3) a Systémový rámec celoživotního učení (PO 4). Třetí a čtvrtá kapitola je zaměřena na vysvětlení pojmů monitorovací zpráva a žádost o platbu, které v následující části práce slouží jako nástroje pro zhodnocení dosavadního průběhu čerpání finančních prostředků pro jednotlivé IPn.

Ve třetí části je provedeno zhodnocení výsledků čerpání finančních prostředků Individuálních projektů národních ve vztahu k zázavazkované částce jednotlivých projektů a ve vztahu k finanční alokaci dané prioritní osy, ze které jsou projekty financovány. Ke zhodnocení je využito částek proplacených v žádostech o platbu v monitorovacích zprávách schválených ke dni 31. 1. 2012.

Pro zpracování diplomové práce je použita kompilace materiálu se zaměřením na odborné knižní publikace, které pojednávají o strukturální politice Evropské unie a o strukturálních fondech, informační prostředky Ministerstva školství, mládeže a tělovýchovy, propagační materiály týkající se Operačního programu Vzdělávání pro konkurenceschopnost a internetové zdroje. Teoretická část práce je založena především na deskriptivní metodě. Pro zhodnocení výsledků a formulaci doporučení byla užita metoda syntézy nabytých poznatků a neméně důležitá vlastní zkušenost s administrací Individuálních projektů národních v rámci OP Vzdělávání pro konkurenceschopnost.

3. PŘEHLED ŘEŠENÉ PROBLEMATIKY

3.1. Politika hospodářské a sociální soudržnosti

Regionální a strukturální politika, v současnosti označovaná jako politika hospodářské a sociální soudržnosti (HSS), patří mezi nejvýznamnější politiky EU. V souvislosti s touto politikou je také v posledních letech stále více zdůrazňován další aspekt – územní soudržnost – odtud název politika hospodářské, sociální a územní soudržnosti (HSUS).

Politika hospodářské a sociální soudržnosti je ideově plánována jako komunitární neboli koordinovaná politika. Koordinace a harmonizace patří do nadnárodní působnosti, tj. do působnosti institucí EU a realizace samotné regionální politiky zajišťují členské státy. Regionální politika představuje pomoc při hledání politického kompromisu pro minimalizaci dopadů integrace. Hlavním úkolem je podpora rozvoje regionů, jejichž rozvoj zaostává za evropským průměrem a následné vyrovnávání jejich ekonomické úrovně, tj. přispívat ke snižování disparit mezi evropskými regiony a státy. Regionálními disparitami chápeme rozdíly v úrovni hospodářského, environmentálního a sociálního rozvoje regionů v rozsahu, který je celou společností uznán za nežádoucí. Rozdíly vyplývající z rozmanitosti podmínek jednotlivých regionů nelze považovat za regionální disparity. [2]

Významným rysem strukturální politiky je její selektivita, často doprovázená znevýhodněním jiných částí ekonomiky. Strukturální politiku lze vymezit jako systém protekcionistických a současně i prohibitivních opatření, která se uplatňují rozdílně vůči jednotlivým segmentům politiky. Mnohvrstevnatost této politiky vyjadřují její součásti, kdy rozeznáváme tři základní hlediska strukturální politiky:

1. regionální – tržní vývoj prohlubuje disproporce na straně nabídky a poptávky a tak hlavním cílem musí být zpřístupnění odlehklých regionů. Důraz je kladen především na dopravní a komunikační infrastrukturu, což je od Maastrichtské smlouvy spojováno hlavně s programem Transevropské sítě.
2. sociálně ekonomické – v Evropské unii existují preferované skupiny, jejichž zdárný vývoj je pro Unii významný, například malé a střední podniky (SME). Proto jsou opatření v této rovině směřována na podporu podnikání a tvorbu nových pracovních míst, případně zvyšování kvalifikace.

3. oborové, odvětvové – do této skupiny patří zemědělství, kdy v zájmu udržení alespoň části jeho rozsahu byla některými zeměmi prosazena centrální regulace trhu a to jak do cenové tvorby, tak do objemu produkce. Dále také průmyslová odvětví, komunikační technologie, atd.

Je nutné si uvědomit, že opatření, které odpovídá jednomu z hledisek regionální a strukturální politiky se vždy dotýká i dalších stránek. Každý připravovaný program musí být ex ante analyzován s otázkou, jaký vliv bude mít na další oblasti, neboť se všechny tyto roviny navzájem prolínají. Regionální a strukturální politika musí být systémově provázána. [4]

3.1.1. Vznik a vývoj

V době vzniku Evropského hospodářského společenství v roce 1958, v počátcích evropské integrace, bylo členskými státy uznáno, že velké rozdíly mezi jednotlivými regiony jsou nežádoucí. V preambuli Římské smlouvy, tj. Smlouvy o Evropském hospodářském společenství, se signatáři zavázali usilovat o posílení integrity jejich hospodářství a o zajištění harmonického vývoje. Římská smlouva však výslovně nevyžadovala zavedení regionální politiky v důsledku převažující důvěry ve volný trh, který měl přinést řešení regionálního problému. [2]

Zakládající členské země EHS byly poměrně ekonomicky homogenní, a proto neměly zvláštní zájem na vytvoření regionální politiky. Pouze jižní část Itálie se lišila od ostatních států a tato situace byla řešena zvláštním dodatkem k Římské smlouvě. [2] Prvním rozšířením ES v roce 1973 stoupl o regionální politiku zájem. Dalším důvodem, proč strukturální politika nepatřila do oblastí, které byly v počátcích integrace ze strany institucí ve středu pozornosti, byl předpoklad, že v souvislosti s vybudováním vnitřního trhu bude mít vzniklá liberalizace obchodu pozitivní dopad nejen na rozvoj odvětví, ale také na rozvoj regionů. Tato hypotéza se později stala předmětem kritiky, neboť v rámci jednotného vnitřního trhu jsou naopak investiční aktivity více soustředovány do území, které mají kvalifikovanou pracovní sílu a vybavenou infrastrukturu, než do území, které toto nemají, a proto by zde byly investiční aktivity žádoucí. [1]

Období 1980 – 1990

Sedmdesátá léta jsou charakterizována snahou začlenit regionální politiku mezi politiky řízené evropskými institucemi, definovat ji společnými cíli, přístupy a v rámci koheze spolufinancovat ze společných zdrojů. Tento cíl byl uskutečněn na základě

regionálních programů, které měly poskytnout mimo jiné i relevantní sociálně-ekonomické analýzy v oblasti financování pomocí založeného ERDF (1974).

Evropská komise vydala v roce 1981 *Doporučení č. 81/879/EHS* z 9. 10. 1981, které se vztahuje ke koordinaci a spolupráci v regionálních rozvojových programech na úrovni příhraničních regionů. Tímto dokumentem regionální politika Společenství překročila hranice členských států a je prováděna na územích sdílených minimálně dvěma členskými státy.

Významným posunem v existenci strukturální politiky v regionální dimenzi byl dokument Jednotný evropský akt, který znamenal první podstatnou revizi Římských smluv. JEA přispěl k prohloubení kompetencí a vlivu Evropského parlamentu a Evropské komise, zavedení dalších opatření vedoucích k vybudování vnitřního trhu v období do 31. 12. 1992, prohloubení spolupráce mezi členskými zeměmi a institucemi s cílem sbližování hospodářských a měnových politik, které by vedlo k zavedení společné měny. [1]

Období 1990 – 2000

Přístup Společenství ke strukturální regionální politice byl od počátku 80. let veden snahou o její silnější koordinaci a jednotnost v přístupech a cílech tak, aby prioritně definovala a realizovala zájmy Společenství. Rostoucí významnost strukturální politiky na regionální bázi je popsána v jednom z nejvýznamnějších dokumentů, Maastrichtské smlouvě, přijaté 7. 2. 1992 (platnost k 1. 11. 1993). Ustanovení vztahující se k problematice strukturální politiky jsou také obsahem Amsterodamské smlouvy, věnované především otázce zahraniční a bezpečnostní politiky a otázce v oblasti spolupráce justice a policie. [1]

Období po roce 2000

Programové období 2000 – 2006 nepřineslo v rámci strukturální regionální politiky téměř žádné výrazné změny. Většinou byly soustředěny na dodržení kontinuity s předchozími obdobími a dílčí zásahy, z nichž mezi nejvýznamnější lze zařadit snížení počtu prioritních cílů a další zpřesnění v oblasti politiky rozvoje venkova.

Jako již poměrně razantní institucionální kroky lze řadit ty, ke kterým docházelo na konci prvního desetiletí po roce 2000. Programovacím obdobím 2007 – 2013 je volen nový přístup, kdy jsou jednotlivé cíle stanoveny poměrně široce a v rámci každého z nich jsou zohledňována tradiční témata – regionální rozvoj a zaměstnanost. Je zde zahrnut i aspekt

konkurenceschopnosti v souvislosti s postavením členských států EU a jejich regionů vůči světovému ekonomickému prostředí. Pozornost je zaměřena na specifické venkovské regiony a jejich rozvoj. Politika rozvoje venkova se stává jednou z priorit. [1]

Tabulka č. 1: Rozvoj regionální politiky v kontextu evropské integrace

Období	Hlavní kroky evropské integrace	Rozvoj regionální politiky EU
1957	Smlouva o Evropském hospodářském společenství	Obecná ustanovení preambule smlouvy a článku 2
počátek 70. let	První rozšíření (1973) - Dánsko, Irská republika a Velká Británie	Zřízení Evropského fondu regionálního rozvoje
střed 80. let	"Iberské" rozšíření (1986) - Španělsko a Portugalsko	Integrované programy pro středomořskou oblast
konec 80. let	Jednotný evropský akt - 1992 program vnitřního trhu	Delorsův programový balík I a reformy SF z roku 1988
1993	Smlouva o Evropské unii: hospodářská a měnová unie	Delorsův programový balík II a zřízení Fondu soudržnosti
1995	Přistoupení Finska, Švédska a Rakouska (1993)	Zřízení Cíle 6 a strukturálních fondů
1997-1999	Agenda 2000	Reforma strukturálních fondů
2000-2006	Proces rozšíření	Další reformy strukturálních fondů

Zdroj: [6]

3.1.2. Principy regionální politiky

Princip programování

Princip programování vycházel z potřeby víceletých programů pro naplňování cílů Společenství, protože jednoleté programy tohoto nebyly schopné. Výsledkem je vzájemně ucelený programovací celek realizovaný v dlouhodobějším horizontu, který je zaměřen na dosažení cílů definovaných rozvojových priorit. Tento princip dosud patří k základním zásadám poskytování pomoci. [2]

Princip partnerství

Princip partnerství se vztahoval na spolupráci jednotlivých aktérů při přípravě a realizaci programů a projektů. Partnerství má dvě úrovně:

- vertikální – spolupráce mezi Evropskou komisí a orgány na národní, regionální a lokální úrovni [2],

- horizontální – spolupráce mezi partnery na úrovni členského státu nebo regionu při řešení společného problému [2].

Princip koncentrace

Princip koncentrace ve své podstatě znamená soustředění se na naplňování základních cílů, tzn. soustředit nejvíce prostředků na prioritní oblasti rozvoje dané země a na regiony s nejvážnějšími problémy. Záměrem je realizovat menší počet větších projektů, od kterých je očekáván největší přínos. [2]

Princip doplňkovosti (adicionality)

Princip doplňkovosti definuje pomoc Společenství jako finanční prostředky doplňující, respektive posilující, prostředky národní či jiné. Poměr mezi národními a unijními prostředky musí v roce dosáhnout stanovené minimální hranice. Pro Českou republiku může v programovacím období 2007 – 2013 dosáhnout podíl unijních prostředků až 85 % celkových veřejných způsobilých výdajů projektu. [2]

Princip monitorování a vyhodnocování

Cílem principu monitorování a vyhodnocování je průběžné sledování a vyhodnocování věcného i finančního využívání prostředků ze zdrojů Evropské unie ve všech fázích (před schválením projektu, tj. ex-ante, v průběhu realizace, tj. mid-term nebo po skončení, tj. ex-post) procesu realizace operačních programů a projektů. [2]

3.1.3. Nomenklatura územních statistických jednotek

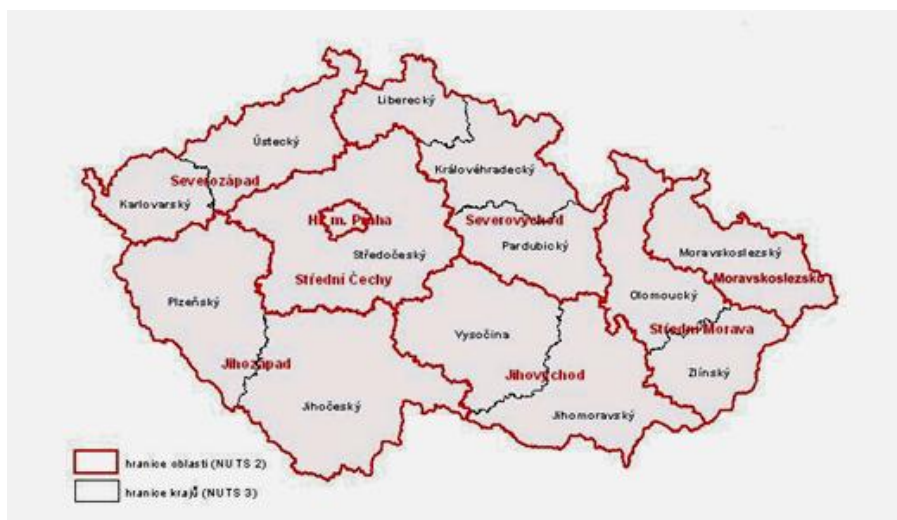
Pro definování regionů EU zavedl v roce 1988 Evropský statistický úřad (EUROSTAT) jednotnou klasifikaci NUTS. Tato klasifikace je využívána zejména pro potřebu regionální politiky Evropské unie, pro potřebu regionálních statistik členských států EU (především z důvodu komparace srovnatelných území), pro provádění analytických rozborů ekonomických ukazatelů v konkrétních regionech a možnosti vyhodnocování zásahů regionální politiky.

Z pohledu regionální a strukturální politiky jsou nejdůležitější regiony soudržnosti (NUTS II) a kraje (NUTS III). Využívání finančních prostředků z evropských fondů v Cíli Konvergence a částečně též Regionální konkurenceschopnost a zaměstnanost je podmíněno vytvořením regionů soudržnosti. Proto musela Česká republika po vstupu do EU zavést mezi stupně kraje a stát ještě stupeň členění odpovídající úrovni NUTS II, tj. regiony soudržnosti. [5]

Klasifikace NUTS rozděluje území státu na pět úrovní:

- NUTS I – území státu (Česká republika)
- NUTS II – oblast regionů soudržnosti (v ČR celkem 8 RS)
- NUTS III – kraje (v ČR celkem 14 krajů)
- NUTS IV (LAU I) – okresy (76 + 15 pražských obvodů)
- NUTS V (LAU II) – obce (6 249)

Obrázek č. 1 : Oblast regionů soudržnosti (NUTS II) a krajů (NUTS III)



Zdroj: ČSÚ [11]

3.1.4. Cíle regionální politiky Evropské unie pro období 2004 – 2006

Cíl 1 – Podpora rozvoje zaostávajících regionů

Cíl 1 byl jednoznačně zaměřen na regiony s opoždujícím se rozvojem. Míra opožďení byla definována dosaženou výší hrubého domácího produktu na obyvatele. Mezi regiony, které si mohly nárokovat finanční podporu v rámci Cíle 1, patří regiony, jejichž HDP nedosahovalo 75 % průměru HDP Evropské unie v posledních třech letech. Regiony, na něž se vztahuje Cíl 1, odpovídají úrovni NUTS II. [6]

Cíl 2 – Podpora oblastí potýkajících se s restrukturalizací

Regiony, na něž se vztahuje Cíl 2, čelily strukturálním problémům a jejich společensko-hospodářská přeměna měla být podporována. Patří sem především oblasti, které procházely sociálně ekonomickými změnami v průmyslu a službách, upadající venkovské oblasti, problémové městské oblasti a ochablé oblasti závislé na rybolovu. [1]

Cíl 3 – Podpora politiky a zaměstnanosti a vzdělání

Cíl 3 vznikl původním sloučením Cílů 3 a 4 minulého programovacího období, které se věnovaly problematice boje s nezaměstnaností, adaptace pracovníků, zaměstnanosti mladých lidí a osob na okraji společnosti [1]. Tato problematika je zachována i v rámci nového Cíle 3, jehož opatření, která byla v rámci něj financována, se uplatňovaly v celé EU s výjimkou oblastí Cíle 1. Na realizaci Cíle 3 se vynaložilo 12,3 % celkových finančních prostředků. [6]

3.1.5. Cíle regionální politiky pro období 2007 – 2013

Cíl Konvergence

Tento cíl se specializuje na urychlení procesu konvergence nejméně rozvinutých členských států a regionů. Jedná se o prioritní cíl všech fondů, ze kterých jsou financována opatření na jeho realizaci. Mezi tyto opatření jsou řazeny investice do hmotného a lidského kapitálu, rozvoj znalostní společnosti, rozvoj inovací, zlepšování schopnosti adaptace na ekonomické a sociální změny, růst kvality ŽP a lepší výkonnost institucionální správy. Tyto opatření by měla vést k ekonomickému růstu a růstu zaměstnanosti. [1]

V rámci Cíle Konvergence mohou finanční podporu ze strukturálních fondů čerpat územní celky na úrovni NUTS II, kdy jejich HDP na obyvatele, měřený paritou kupní síly, je nižší než 75 % průměru HDP na obyvatele EU-25. V České republice pod tento cíl spadají všechny regiony soudržnosti vyjma regionu hlavního města Prahy [1]. Podle výzkumu EUROSTATu z roku 2007 má Praha 172 % průměru EU [31]. Cíl je realizován prostřednictvím osmi tematických OP a sedmi regionálních OP. [1]

Cíl Regionální konkurenceschopnost a zaměstnanost

Cíl se vztahuje na regiony, které nespádají pod Cíl Konvergence. Smyslem tohoto cíle je pokračovat v posilování konkurenceschopnosti a atraktivnosti regionů pomocí inovačních projektů, ochrany a zlepšování životního prostředí, zvyšování dostupnosti trhu práce pro pracovní síly i podniky, adaptace pracovních sil a posilování zaměstnanosti, například pomocí investic do lidských zdrojů, jako tomu bylo u Cíle Konvergence. [1]

Územně jsou do Cíle Regionální konkurenceschopnost a zaměstnanost (RKaZ) začleňovány regiony na úrovni NUTS I a NUTS II a dále regiony, které byly v programovacím období 2000 – 2006 zařazeny do Cíle 1 a v novém období 2007 – 2013 již kritéria způsobilosti pro zařazení do Cíle 1 nenaplnují. Tento cíl je uskutečňován prostřednictvím dvou OP – Praha Konkurenceschopnost, OP Praha Adaptabilita. [1]

Cíl Evropská územní spolupráce

Smyslem Cíle Evropská územní spolupráce je posilování příhraniční, meziregionální a nadnárodní spolupráce prostřednictvím společných místních a regionálních iniciativ, dále také podpora výzkumu a výměna zkušeností mezi regiony a jednotlivými členskými státy navzájem. [1]

Pod tento Cíl jsou zařazeny všechny regiony v blízkosti pozemských hranic (vnitřních i vnějších) na úrovni NUTS III a všechny regiony úrovně NUTS III podél mořských hranic, vzdálené od sebe maximálně 150 km [1]. Spadá sem celá ČR, včetně hlavního města Prahy. Finanční prostředky pro tento cíl lze čerpat z devíti OP. [6]

Tabulka č. 2: Změny ve struktuře cílů a finančních nástrojů

ZMĚNY VE STRUKTUŘE CÍLŮ A FINANČNÍCH NÁSTROJŮ			
2000 – 2006		2007 - 2013	
Cíle	Finanční nástroj	Cíle	Finanční nástroj
Soudržnost	Fond soudržnosti	Konvergence	Fond soudržnosti ERDF ESF
Cíl 1	ERDF ESF EAGGF – orientační sekce FIG		
Cíl 2	ERDF ESF	Regionální konkurenceschopnost a zaměstnanost	ERDF ESF
Cíl 3	ESF		
INTERREG	ERDF	Evropská územní spolupráce	ERDF
URBAN	ERDF		
EQUAL	ESF		
LEADER+	EAGGF – orientační sekce		
Rozvoj venkova a restrukturalizace rybolovu mimo rámec Cíle 1	EAGGF – záruční sekce FIG	Problematika rozvoje venkova a rybolovu není nadále součástí politiky soudržnosti, ale řadí se pod Společnou zemědělskou politiku.	
9 CÍLŮ A INICIATIV	6 FINANČNÍCH NÁSTROJŮ	3 CÍLE	3 FINANČNÍ NÁSTROJE

Zdroj: [27]

3.2. Fondy Evropské unie

Mezi základní nástroje strukturální politiky patří společný rozpočet EU a strukturální fondy, které soustřeďují finanční prostředky EU určené na zmenšování diferencí mezi regiony a sociálními skupinami členských států. Kandidátské země jsou při realizaci své regionální politiky podporovány pomocí předvstupní pomoci EU.

V programovacím období 2000 – 2006 se jednalo o fondy PHARE, SAPARD, ISPA a v současném období 2007 – 2013 jsou nahrazeny fondem IPA. [2]

Rozpočet EU

Rozpočet Evropské unie je využíván k financování společných aktivit, které byly na úroveň EU přeneseny pomocí primární legislativy. Mezi společným rozpočtem EU a národními rozpočty členských států jsou značné rozdíly:

- a) rozpočet musí být vždy vyrovnaný, není možné, aby byl deficitní,
- b) výdaje rozpočtu směřují hlavně na společnou zemědělskou politiku a strukturální operace,
- c) má přesně vymezené a limitované zdroje příjmu. [6]

Rozpočet EU je sestavován ve spolupráci Evropské komise, Rady EU a Evropského parlamentu. [2]

3.2.1. Strukturální fondy (SF)

Strukturální fondy slouží ke zvyšování hospodářské vyspělosti evropských regionů. Prostředky z těchto fondů se využívají pro snižování rozdílů v úrovni rozvoje různých evropských regionů států EU a snižování zaostalosti nejvíce znevýhodněných regionů včetně venkovských oblastí. [5]

Některé fondy spadající mezi strukturální fondy v minulém programovacím období již v současném období neexistují. Jedná se například o Evropský zemědělský podpůrný a záruční fond a Finanční nástroj pro řízení rybolovu, které se transformovaly v Evropský zemědělský fond pro rozvoj venkova (EAFRD) a Evropský rybářský fond (EFF) [13]. Přehled jednotlivých fondů ve srovnání dvou posledních programovacích období uvádí Tabulka č. 3.

Tabulka č. 3: Fondy EU v programovacím období 2004 – 2006 a 2007 – 2013

FONDY EU		
RODINA FONDŮ	PROGRAMOVACÍ OBDOBÍ 2004-2006	PROGRAMOVACÍ OBDOBÍ 2007-2013
Strukturální fondy	Evropský fond regionálního rozvoje (ERDF)	Evropský fond regionálního rozvoje (ERDF)
	Evropský sociální fond (ESF)	Evropský sociální fond (ESF)
	Evropský zemědělský podpůrný a záruční fond (EAGGF)	✗
	Finanční nástroj pro řízení rybolovu (FIGF)	✗
Fond soudržnosti (CF)	✓	✓
Evropský zemědělský fond pro rozvoj venkova (EAFRD)	✗	✓
Evropský rybářský fond (EFF)	✗	✓
Komunitární programy	✓	✓
Fondy předvstupní pomoci	PHARE	IPA
	SAPARD	
	ISPA	
Fond solidarity (EUSF)	✓	✓
Finanční nástroje regionální politiky	✗	JASPERS
		JEREMIE
		JESSICA

Zdroj: [27]

3.2.1.1 Evropský fond pro regionální rozvoj (European Regional Development Fund; ERDF)

Evropský fond pro regionální rozvoj je nejdůležitější a objemem peněz i největším strukturálním fondem. Zaměřuje se na podporu investičních projektů, například na modernizaci dopravní infrastruktury, podporu nových pracovních míst, podporu malého a středního podnikání, ochranu ŽP nebo rozvoj technologií. Vzhledem k tomu, že jeho prostředky jsou určeny pro všechny tři cíle programovacího období 2007 – 2013, jeho zaměření je daleko širší, než je, vzhledem k rozsahu této práce, možno vyjmenovat. [27]

3.2.1.2 Evropský sociální fond (European Social Fund, ESF)

Evropský sociální fond je nejstarší ze strukturálních fondů EU, který existuje již více než půl století a je stěžejním nástrojem finanční pomoci pro realizaci evropské strategie zaměstnanosti. Hlavním posláním ESF je podpora neinvestičních projektů, například podpora vysoké úrovně zaměstnanosti a zvyšování počtu pracovních míst a

jejich kvality, snižování nezaměstnanosti pomocí školení, vzdělávání zaměstnanců, motivačních aktivit, poradenství v oblasti pracovního uplatnění nebo vytváření podmínek pro uplatnění žen a mladých lidí na trhu práce, významná je i podpora celoživotního učení. Ke snížení nezaměstnanosti přispívá také podpora sociálního začleňování osob a rovných příležitostí se zaměřením na rozvoj trhu práce a lidských zdrojů. [12]

Těchto cílů je dosahováno například posilováním sociálních programů států EU (zejména dlouhodobých programů jako aktivní podpora zaměstnanosti nebo znovuzачleňování dlouhodobě nezaměstnaných), pomáháním rizikovým skupinám obyvatel (zdravotně postižení, mladí nezaměstnaní), podporou rovných příležitostí na trhu práce a zlepšováním mobility pracovních sil v rámci Evropské unie. [27]

V programovacím období 2007 – 2013 jsou realizovány tři operační programy, které umožňují čerpat finanční prostředky z ESF. Celkový objem finančních prostředků z ESF činí v tomto období 3,8 mld. EUR, z toho 96,77 % zdrojů v rámci Cíle Konvergence a 3,23 % zdrojů spadá do Cíle Regionální konkurenceschopnost a zaměstnanost. [12]

Tabulka č. 4: Indikativní alokace OP financovaných z ESF

Operační program	Výše alokace z ESF (mld. EUR)	Podíl na celkové alokaci ESF (%)
OP LZZ	1,837	48,67 %
OP VK	1,828	48,44 %
OP PA	0,108	2,87 %

Zdroj: [9]

3.2.2. Fond soudržnosti (Cohesion Fund; CF)

Fond soudržnosti neboli Kohezní fond nepatří mezi strukturální fondy a jako zvláštní fond solidarity byl založen roku 1993 Maastrichtskou smlouvou k poskytování pomoci vybraným zemím EU. Na počátku byl ustanoven na pomoc čtyřem nejméně rozvinutým státům: Irsku, Portugalsku, Řecku a Španělsku. Slouží nikoliv na rozvoj regionů, jako tomu bylo v případě strukturálních fondů, ale celých zemí. [27]

Oproti strukturálním fondům se zaměřuje na přímé financování konkrétních velkých investičních projektů z oblasti ŽP, infrastruktury (transevropské dopravní sítě, podpora veřejné dopravy), nově také v oblasti energetické účinnosti a obnovitelných zdrojů. Podmínky pro přidělení prostředků z tohoto fondu splňují členské státy, které mají

menší HND na osobu než 90 % průměru EU a v minulosti se zavázaly k hospodářské a měnové konvergenci (dodržování tzv. Maastrichtských kritérií konvergence). [27]

3.2.3. Evropský zemědělský fond pro rozvoj venkova (European Agricultural Fund for Rural Development; EAFRD)

Na podporu rozvoje venkova jako součásti společné zemědělské politiky Evropské unie byl pro programovací období 2007 – 2013 vytvořen tento finanční nástroj. Tento fond nahradil činnost Evropského podpůrného a záručního fondu (EAGGF), který do konce programovacího období 2000 – 2006 patřil mezi strukturální fondy Evropské unie. EAFRD se zaměřuje na zvýšení konkurenceschopnosti zemědělství, potravinářství a lesnictví. Podporuje environmentální projekty, nově vznikající podniky na venkově a podobně. EU stále více zdůrazňuje tzv. multifunkční zemědělství, jehož stěžejní součástí je orientace na nepotravinářské využití zemědělské produkce a politika rozvoje venkova. [27]

3.2.4. Evropský rybářský fond (European Fisheries Fund; EFF)

Pro nové programovací období 2007 – 2013 nahrazuje Evropský rybářský fond Finanční nástroj na podporu rybolovu (FIFG), který byl strukturálním fondem v programovacím období 2000 – 2006, a stává se tak novým nástrojem společné rybářské politiky EU. Zajištění trvale udržitelného rozvoje evropského rybolovu a akvakultury je hlavním cílem nového fondu. EFF podporuje jak projekty vedoucí k vyšší konkurenceschopnosti na jedné straně tak k ochraně a zlepšování ŽP na straně druhé. Financovány jsou také aktivity týkající se mořského a vnitrozemského rybolovu. [27]

3.2.5. Evropský fond solidarity (European Union Solidarity Fund; EUSF)

Evropský fond solidarity byl založen v roce 2002, kdy srpnové záplavy zasáhly střední Evropu. Jeho podpora je proto určena členskými a přistupujícím státům, které jsou postiženy velkou přírodní katastrofou. Velkými přírodními katastrofami jsou konkrétně míněny ty, které způsobí škody vyšší než 0,6 % HDP postiženého státu. Úkolem EUSF je poskytnout rychlou a flexibilní finanční pomoc, například hrazení nákladů na dočasné ubytování, provizorní opravy dopravních tepen, ale také neméně podstatné preventivní opatření proti těmto živelným katastrofám. [27]

3.2.6. Nástroj předvstupní pomoci (Instrument for Pre-accession Assistance; IPA)

Pro programovací období 2007 – 2013 se novým nástrojem předvstupní pomoci stal program IPA, který nahradil 5 nástrojů předešlého programovacího období (PHARE, ISPA, SAPARD, Předvstupní pomoc Turecku, CARDS).

Podářilo se vytvořit jednotný rāamec, který pokrývá celē spektrum aktivit p̄edvstupnı̄ pomoci Evropskē unie. Mezi hlavní cı̄le podpory fondu IPA je p̄edevřim pomoc p̄i p̄ı̄pravē stātu na členství v EU a p̄i zavádění evropských norem a legislativy. IPA je zaměřena na 5 nejvřznamnējších oblastı̄, jako je p̄echodovā pomoc, regionālını̄ a p̄ı̄hraničnı̄ spolup̄rāce, regionālını̄ rozvoj, rozvoj lidských zdrojů a rozvoj venkova. P̄estože pomoc IPA není určena pro Českou republiku, českē veřejnē a soukromē subjekty mají mořnost zapojit se do její realizace v p̄ı̄jı̄majıcı̄ch zemı̄ch, nap̄ı̄klad ůčastı̄ na zakāzkāch v oblasti investic a sluřeb. [21]

3.2.7. Komunitārını̄ programy

Komunitārını̄ programy jsou nāstrojem EU, který mā sloužit k prohlubovānı̄ spolup̄rāce a řeřenı̄ společných problēmů členských i kandidātských stātů EU v oblastech, které p̄ı̄mo souvisejı̄ s politikami Společenství, respektive Evropskē unie. Tyto programy jsou vřdy vı̄celetē a jsou financovāny p̄ı̄mo z rozpočtu EU, a to formou grantů. P̄edstavujı̄ tak jednu z mořností, jak zı̄skat finančnı̄ prostředky na aktivity v nāsledujıcı̄ch oblastech: vzdělānı̄, VaV, podpora malého a st̄ednı̄ho podnikānı̄, ůivotnı̄ prostředí, rozvoj dopravnı̄ a energetickē infrastruktury, kultura, informačnı̄ společnost, ochrana spot̄řebitele, svoboda, bezpečı̄ a mnohē dalřı̄ [10]. V novém programovacım období 2007 – 2013 se jednā nap̄ı̄klad o: Integrovaný akčnı̄ program celoživotnı̄ho vzdělāvānı̄, 7. rāmcový program pro vědu a vřzkum, Kultura 2007, LIFE+ atd. [27]

3.2.8. Novē nāstroje

Tři novē nāstroje regionālını̄ politiky pro programovacı̄ období 2007 – 2013 pomāhajı̄ členským stātům a regionům zavést řādnē a ůčinnē řı̄zenı̄ fondů a lēpe vyuřı̄vat nāstroje finančnı̄ho inženýrstvı̄, tj. kombinace různých forem financovānı̄ i p̄ı̄mých dotacı̄. Jednā se o ůřřı̄ spolup̄rāci mezi Evropskou komisı̄ (EK), Evropskou investı̄cnı̄ bankou (EIB) a dalřımı̄ finančnı̄mi institucemi. [27]

- *Společnā pomoc p̄i podpoře projektů v evropských regionech (Joint Assistance to Support Projects in European Regions; JASPERS)*

JASPERS se snařı̄ rozvı̄jet spolup̄rāci mezi EK, EIB a Evropskou bankou pro obnovu a rozvoj za ůčelem shromāždění odborných zkuřenostı̄ a pomoci členským stātům a regionům p̄i p̄ı̄pravē vřznamných projektů. [27]

- *Společnē evropskē zdroje pro mikropodniky ař st̄ednı̄ podniky (Joint European Resources for Micro to Medium Enterprises; JEREMIE)*

JEREMIE je společná iniciativa EK, EIB a Evropského investičního fondu v zájmu zlepšení přístupu k financování rozvoje mikropodniků, malých a středních podniků v regionech EU. [27]

- *Společná evropská podpora udržitelných investic do městských oblastí (Joint European Support for Sustainable Investment in City Areas; JESSICA)*

JESSICA je iniciativa EK ve spolupráci s EIB a Rozvojovou bankou Rady Evropy na podporu investic s dlouhodobým přínosem do městských oblastí. [27]

3.3. Strukturální fondy v České republice

3.3.1. Rozdělení OP dle Cílů programovacího období 2004 – 2006

3.3.1.1 Cíl 1

OP Infrastruktura (OP I)

OP I byl zaměřen na modernizaci a rozvoj dopravní infrastruktury celostátního významu a snižování negativních důsledků dopravy na životní prostředí. Dále podporoval ochranu životního prostředí a jeho složek, ochranu přírody a krajiny a odstraňování starých zátěží. Z ERDF připadlo tomuto OP 16,94 % finančních prostředků. [17]

OP Průmysl a podnikání (OP PP)

OP PP byl zaměřen na podporu rozvoje podnikatelského prostředí, podnikání v průmyslu a v průmyslových službách, zvyšování konkurenceschopnosti české průmyslové produkce, rozvoj a zvýšení efektivity energetiky a výzkum a vývoj v průmyslu. Z ERDF připadlo tomuto OP 347,8 mil. EUR, tj. 17,94 % finančních prostředků. [17]

OP Rozvoj lidských zdrojů (OP RLZ)

OP RLZ byl specializován na vysokou a kvalitní úroveň zaměstnanosti založenou na kvalifikované a flexibilní pracovní síle, včetně integrace ohrožených skupin sociálním vyloučením, rovné příležitosti pro ženy a muže, rozvoj celoživotního učení a adaptabilitu zaměstnanců a zaměstnavatelů na změny ekonomických a technologických podmínek. Z ESF připadlo tomuto OP 422,43 mil. EUR, tj. 21,92 % finančních prostředků. [17]

OP Rozvoj venkova a multifunkční zemědělství (OP RVMZ)

OP RVMZ podporoval rozvoj venkovských částí regionů, adaptaci českého zemědělství na evropský model, rozvoj multifunkčního zemědělství, zefektivnění multifunkční role lesů a rozvoj vodního hospodářství.

Objem finančních prostředků, které poskytl Evropský zemědělský podpůrný a záruční fond (EAGGF) činil OP 11,46 % a Finanční nástroj pro řízení rybolovu (FIFG) poskytl 0,5 % finančních prostředků. Oba tyto strukturální fondy v programovacím období 2007 – 2013 již neexistují. [17]

Společný regionální operační program (SROP)

SROP byl doplňujícím se s operačními programy jednotlivých sektorů a s Fondem soudržnosti, rozšiřuje jejich dopad na lokální úroveň a orientuje se na společné rozvojové potřeby regionů. Z ESF připadlo na SROP 27,99 % finančních prostředků a ERDF poskytl 3,25 % finančních prostředků. [17]

3.3.1.2 Cíl 2 a 3

Operační programy Cíle 2 a 3 se v ČR týkají pouze hlavního města Prahy. [17]

Jednotný programový dokument pro Cíl 2

Hlavní cíl, který si JPD 2 klade, je odstranění nejzávažnějších slabých stránek a rozvojových bariér regionu na vybraném území podpory, a to zejména zkvalitněním městského prostředí a rozvinutím potenciálu města tak, aby Praha plnila očekávanou roli dynamického hlavního města členského státu EU. Program je významně ekologicky orientován a umožňuje například také realizaci opatření, která v budoucnu zamezí katastrofickým následkům povodní, k jakým došlo v Praze v srpnu roku 2002. [17]

Je na něj vyčleněno téměř 142,6 mil. EUR (cca 4,3 mld. Kč), z čehož polovinou přispívá EU prostřednictvím ERDF a polovinu poskytují různé veřejné zdroje v ČR, zejména státní rozpočet, hlavní město Praha, městské části hl. m. Prahy a státní účelové fondy. [25]

Jednotný programový dokument pro Cíl 3

Cíl JPD 3 je zaměřen na vytvoření efektivního trhu práce založeného na kvalifikované pracovní síle, konkurenceschopnosti zaměstnavatelů, využití výzkumně-vývojového potenciálu regionu, sociálního začlenění ohrožených skupin a rovnosti příležitostí při respektování zásad udržitelného rozvoje.

Celkový objem finančních prostředků určených na program JPD 3 pro období 2004 – 2006 je 117,6 mil. EUR. Část finančních prostředků je financována z ESF. [17]

3.3.1.3 Zhodnocení programovacího období 2004 – 2006

V průběhu měsíce března roku 2006 se v médiích stále častěji objevovaly články, které kritizovaly čerpání finančních prostředků ze strukturálních fondů. Čerpání těchto

prostředků bylo zpočátku opravdu na nízké úrovni, ale v následujících měsících došlo k výraznému zlepšení čerpání. Česká republika měla, díky vstupu do EU, možnost vyčerpat během prvních tří let svého členství 1,671 mld. EUR, tj. celková alokace 2004 – 2006. Finanční prostředky byly v tomto programovém období čerpány ze čtyř strukturálních fondů: ERDF, EAGGF, ESF a FIG. V programovacím období 2004 – 2006 bylo uplatněno pravidlo N + 2, to znamená, že peníze na schválené projekty lze čerpat až dva roky po období, na které jsou určeny. V tomto případě musela být alokace na rok 2006 vyčerpána nejpozději do 31. 12. 2008. Díky tomuto pravidlu bylo ke konci roku 2008 vyčerpáno 1,314 mld. EUR, tj. 78,6 % celkové alokace. Nejúspěšnějším operačním programem pro období 2004 – 2006 se stal OP RVMZ s 91,5 %. Z ostatních operačních programů byl úspěšný SROP, kde bylo vyčerpáno 88 % alokace určené pro toto programovací období [19]. Počátkem roku 2009 vydala EK rozhodnutí, ve kterém prodlužuje konečné datum způsobilosti výdajů programovacího období 2004 – 2006 do 30. 6. 2009. K 31. 12. 2009 bylo vyčerpáno 1,644 mld. EUR, tj. 98,4 %. Pomyslné první místo obsadil OP Rozvoj lidských zdrojů (104,3 %) a dále Společný regionální operační program (ERDF, 101,4 %). [20]

Česká republika v premiérovém programovacím období 2004 – 2006 dokázala vyčerpat podstatnou část celkové alokace, a to i přes problémy, které čerpání na počátku provázely. Schematický popis průběhu čerpání a finančních toků (viz. Příloha č. 1) vysvětluje proces čerpání od předložení projektu do certifikace plateb Platebním orgánem (Národní fond Ministerstva financí). Příspěvek Společenství je nejprve uhrazen konečnému příjemci (řídícímu orgánu) ze státního rozpočtu a následně je, po výše zmíněné certifikaci, u Evropské komise zažádáno o refundaci (zpětné proplacení) finančních prostředků Ministerstvu financí. Příloha č. 2 obsahuje přehled řídicích orgánů, nesoucí zodpovědnost za realizaci jednotlivých operačních programů pro období 2004 – 2006. [19]

3.3.2. Rozdělení OP dle cílů programovacího období 2007 – 2013

3.3.2.1 Cíl Konvergence

3.3.2.1.1 Tematické operační programy (TOP)

Na TOP je přidělena celková finanční částka 21,23 mld. EUR.

OP Doprava (OPD)

OPD se specializuje na realizaci strategických cílů v oblasti dopravy a cílů Dopravní politiky České republiky. Týká se priorit evropského, neregionálního, ale také

regionálního významu v rámci Regionálních operačních programů. Je zaměřen na zkvalitnění infrastruktury a vzájemné propojenosti železniční, silniční a říční dopravy v rámci tzv. transevropských dopravních sítí (TEN-T). Z tohoto OP je mimo jiné financován rozvoj sítě pražského metra.

Řídícím orgánem je Ministerstvo dopravy ČR – odbor fondů EU. Jedná se o projekty spolufinancované z ERDF a FS, tj. *investiční (infrastrukturní) projekty*. Objem finančních prostředků, vyčleněných na financování OPD, je největší ze všech českých OP. Z fondů Evropské unie je pro něj vyčleněno 5,77 mld. EUR, tj. 21,6 % z celkového objemu finančních prostředků určených pro Českou republiku. [18]

OP Životní prostředí (OP ŽP)

OP ŽP je zaměřen na zlepšení kvality životního prostředí a tím i zdraví obyvatelstva, což je primární předpoklad udržitelného rozvoje a atraktivního a konkurenceschopného státu a jeho regionů. Vede ke zlepšování stavu ovzduší, vody i půdy, řeší problematiku odpadů a průmyslového znečištění, podporuje péči o krajinu a využívání alternativních zdrojů energie.

Řídícím orgánem je Ministerstvo životního prostředí ČR, zprostředkujícím orgánem je Státní fond životního prostředí. OP je financován ze dvou fondů a to z ERDF a Fondu soudržnosti (FS). Jedná se o druhý největší český OP, z evropských fondů je pro něj vymezeno 4,92 mld. EUR, což je cca 18,4 % veškerých finančních prostředků adresovaných z fondů EU pro ČR. [18]

OP Podnikání a inovace (OP PI)

OP PI je zaměřen na podporu rozvoje podnikatelského prostředí a podporu přenosu výsledků výzkumu a vývoje do podnikatelské praxe. Podporuje vznik nových a rozvoj stávajících firem, umožňuje zkvalitňovat infrastrukturu a služby pro podnikání a navazování kooperace mezi podniky a institucemi orientovanými na výzkum a vývoj.

Řídícím orgánem je Ministerstvo průmyslu a obchodu ČR. Z pohledu finančních prostředků je OP PI třetím největším českým OP, neboť jeho alokace činí 3,04 mld. EUR, tj. cca 11,4 % prostředků z fondů EU (ERDF). [18]

OP Výzkum a vývoj pro inovace (OP VaVpI)

OP VaVpI podporuje růst konkurenceschopnosti státu a orientaci na znalostní ekonomiku. Je zaměřen na posilování výzkumného, vývojového a proinovačního potenciálu České republiky, a to zejména prostřednictvím výzkumných institucí, vysokých

škol a jejich spolupráce se soukromým sektorem. Podporuje budování nových výzkumných pracovišť, zavádění moderní techniky do již existujících výzkumných pracovišť a zvyšování kapacity terciárního vzdělávání.

Řídícím orgánem je Ministerstvo školství, mládeže a tělovýchovy ČR. Program je částečně financován z ERDF. Objem finančních prostředků vyčleněných pro OP VaVPI zaujímá čtvrtou příčku mezi českými operačními programy. Z fondů EU je mu přiřazeno 2,07 mld. EUR. [18]

OP Lidské zdroje a zaměstnanost (OP LZZ)

Globálním cílem OP LZZ je zvýšení zaměstnanosti a zaměstnatelnosti lidí v České republice na úroveň průměrné hodnoty deseti států EU. Je zaměřen na snižování nezaměstnanosti prostřednictvím aktivní politiky na trhu práce, profesního vzdělávání, začleňování společensky vyloučených obyvatel zpět do společnosti, zvyšování kvality veřejné správy a mezinárodní partnerství v uvedených oblastech.

Řídícím orgánem je Ministerstvo práce a sociálních věcí – Odbor řízení pomoci z ESF. OP LZZ je financován z ESF a je mu přiřazeno 1,84 mld. EUR, což je přibližně 6,8 % veškerých finančních prostředků určených z fondů EU pro Českou republiku. [18]

OP Vzdělávání pro konkurenceschopnost (OP VK)

Operační program Vzdělávání pro konkurenceschopnost je zaměřen na zkvalitnění a modernizaci systémů počátečního, terciárního a dalšího vzdělávání a současně jejich propojení do komplexního systému celoživotního učení. Zaměřuje se také na zlepšení podmínek ve výzkumu a vývoji [18]. Blíže bude OP VK popsán ve čtvrté kapitole práce.

Integrovaný operační program (IOP)

IOP doplňuje operační a regionální operační programy a definuje intervence v oblasti rozvoje cestovního ruchu, kulturního dědictví, informačních technologií, bydlení, veřejného zdraví, veřejné správy, služeb zaměstnanosti a služeb v oblasti bezpečnosti a rozvoj systémů územních politik.

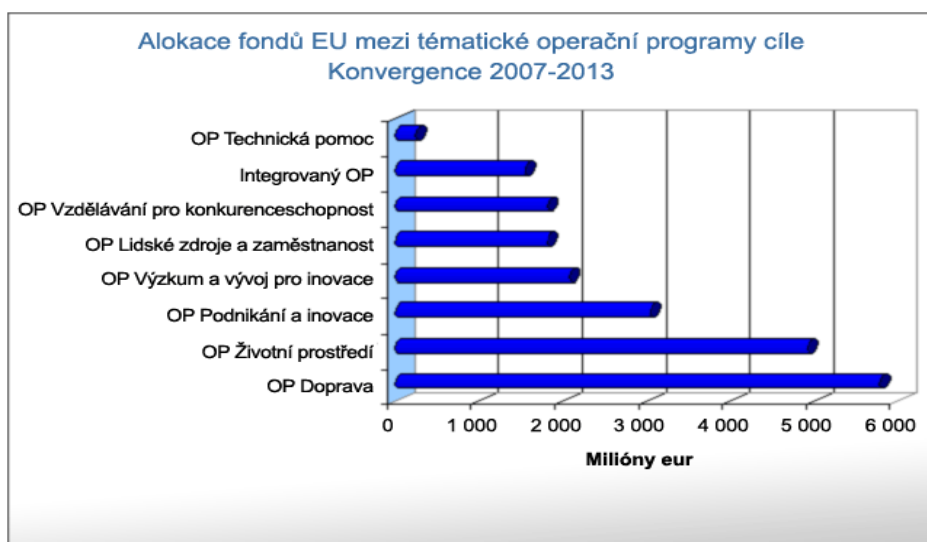
Řídícím orgánem je Ministerstvo pro místní rozvoj ČR – odbor řízení operačních programů. Integrovaný operační program je spolufinancován z ERDF. Celková alokace IOP pro období 2017 – 2013 činí 1,58 mld. EUR, z toho pro Cíl Konvergence je vyčleněna většinová část 1,55 mld. EUR, pro Cíl (RKaZ) pak 0,029 mld. EUR. [18]

OP Technická pomoc (OP TP)

OP TP je ustanoven k podpoře paušálního přístupu na národní úrovni pro zajištění aktivit efektivního řízení, kontroly, sledování a vyhodnocování realizace Národního strategického referenčního rámce (NSRR), který zastřešuje činnosti politiky hospodářské a sociální soudržnosti v České republice v období 2007 – 2013.

Řídícím orgánem je Ministerstvo pro místní rozvoj ČR – odbor Řídícího orgánu OP TP. Operační program je financován z ERDF a spadá mezi víceleté TOP. Majoritní část je financována ze zdrojů Cíle Konvergence, minoritní část pak z Cíle Regionální konkurenceschopnost a zaměstnanost a celková částka činí 0,29 mld. EUR. [18]

Obrázek č 2: Indikativní alokace prostředků z fondů EU v ČR pro TOP v Cíli Konvergence



Zdroj: [24]

3.3.2.1.2 Regionální operační programy (ROP)

Na ROP je přidělena celková finanční částka 4,66 mld. EU. V programovacím období 2007 – 2013 má historicky poprvé každý region soudržnosti (RS) svůj vlastní ROP, který je úzce zaměřen na řešení problémů daného regionu.

ROP jsou zaměřeny na několik tematických oblastí s cílem zvýšení konkurenceschopnosti regionů, urychlení jejich rozvoje a zvýšení atraktivity regionů pro investory. Řídícím orgánem každého ROP je Regionální rada (RR) příslušného regionu soudržnosti a jsou financovány z ERDF. [14]

ROP NUTS II Severozápad (ROP SZ)

ROP SZ je určen pro region soudržnosti Severozápad sestávající z Karlovarského a Ústeckého kraje. Spadá mezi ROP v Cíli Konvergence a je pro něj vyčleněno 745,91 mil. EUR. Tato částka představuje přibližně 2,79 % veškerých evropských finančních prostředků určených pro Českou republiku. Z českých veřejných zdrojů bude navíc financování navýšeno o 131,63 mil. EUR. [18]

ROP NUTS II Moravskoslezsko (ROP MS)

ROP MS je zaměřen na region soudržnosti Moravskoslezsko, který je totožný s Moravskoslezským krajem. Spadá do Cíle Konvergence a je mu vyčleněno 716,69 mil. EUR, což činí přibližně 2,68 % z celkových prostředků určených z fondů Evropské unie pro ČR. Z českých veřejných zdrojů bude navíc poskytnuto dalších 126,37 mil. EUR. [18]

ROP NUTS II Jihovýchod (ROP JV)

ROP JV je určen pro region soudržnosti Jihovýchod, který tvoří Jihomoravský kraj a kraj Vysočina. Řadí se mezi regionální operační programy v Cíli Konvergence a objemu vyhrazených finančních prostředků činí 704,45 mil. EUR, což představuje cca 2,64 % veškerých prostředků určených z fondů EU pro Českou republiku. Dotaci českých veřejných zdrojů představuje částka 124,31 mil. EUR, o kterou bude financování programu navýšeno. [18]

ROP NUTS II Severovýchod (ROP SV)

ROP SV je určen pro region soudržnosti Severovýchod sestávající z Libereckého, Královéhradeckého a Pardubického kraje. Spadá mezi regionální operační programy v Cíli Konvergence a je pro něj vyčleněno 656,46 mil. EUR, tj. cca 2,46 % celkových finančních prostředků určených z evropských fondů pro ČR. Z českých finančních zdrojů bude navíc financování programu navýšeno o 115,85 mil. EUR. [18]

ROP NUTS II Střední Morava (ROP SM)

ROP SM je zaměřen na region soudržnosti Střední Morava tvořený z Olomouckého a Zlínského kraje. V Cíli Konvergence je pro něj vyhrazeno 657,39 mil. EUR, tj. přibližně 2,46 % všech prostředků přicházejících z fondů EU pro ČR. Z finančních zdrojů ČR bude navíc financování programu navýšeno o 116,01 mil. EUR. [18]

ROP NUTS II Jihozápad (ROP JZ)

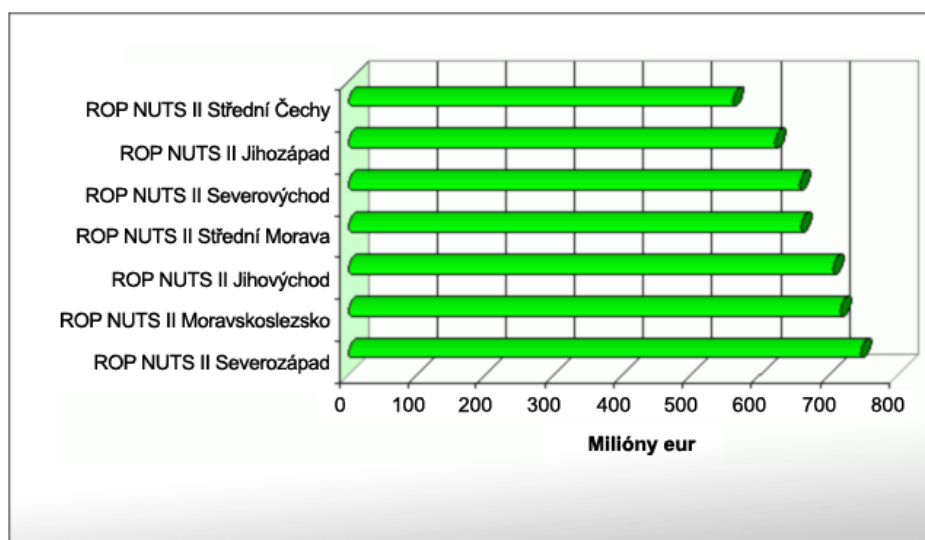
ROP JZ je ustanoven pro region soudržnosti Jihozápad, který tvoří Jihočeský a Plzeňský kraj. Řadí se mezi regionální operační programy v Cíli Konvergence a jemu

přidělená alokace činí 619,65 mil. EUR, což představuje asi 2,32 % veškerých prostředků určených z fondů EU pro ČR. Česká republika se na dalším financování programu podílí částkou 109,35 mil. EUR. [18]

ROP NUTS II Střední Čechy (ROP SČ)

ROP SČ je určen pro region soudržnosti Střední Čechy, který je totožný se Středočeským krajem. Řadí se mezi ROP v Cíli Konvergence. Z veškerých finančních prostředků vyčleněných z EU pro ČR je pro něj vyčleněno 559,08 mil. EUR, tj. cca 2,09 %. Z českých veřejných zdrojů bude navíc financování navýšeno o 98,66 mil. EUR. [18]

Obrázek č. 3: Indikativní alokace prostředků z fondů EU v ČR pro ROP v Cíli Konvergence



Zdroj: [22]

3.3.2.2 Cíl Regionální konkurenceschopnost a zaměstnanost

Na operační programy pro Prahu byla přidělena finanční částka z fondů Evropské unie, která činí 343,3 mil. EUR.

Operační programy Praha Konkurenceschopnost a Praha Adaptabilita kombinují jak prvky tematických, tak regionálních programů. Jsou určeny výhradně pro jeden region, tj. Prahu, a zároveň se zaměřují na širší škálu problémových oblastí než poměrně úzce zaměřené tematické programy Cíle Konvergence. Ale stále rozlišují mezi investičními a neinvestičními typy projektů. [14]

Investiční projekty jsou zaměřeny zejména na výstavbu a nákup nemovitostí, nákup nových strojů a technologií atd. Jde tedy zejména o pořízení dlouhodobého hmotného a nehmotného majetku.

Neinvestiční projekt je zaměřen na tzv. měkké aktivity, tj. například rekvalifikace, vzdělávání, poskytování sociálních služeb, organizace volnočasových aktivit atd. Patří sem však také projekty zaměřené na podporu služeb v oblasti cestovního ruchu a technické pomoci.

OP Praha Konkurenceschopnost

OP Praha Konkurenceschopnost má podporovat investiční projekty zaměřené především na podporu veřejné dopravy a dopravní dostupnosti v Praze, podporu inovací, ICT, podnikání a zlepšování životního prostředí v Praze. Realizace projektů musí probíhat na území hlavního města Prahy.

OPPK spadá mezi programy v Cíli Regionální konkurenceschopnost a zaměstnanost. Z prostředků fondů EU je pro něj vyčleněno 234,94 mil. EUR, tj. přibližně 0,9 % veškerých prostředků z fondů EU pro Českou republiku. Z veřejných zdrojů ČR bude financování programu navýšeno o částku 41,46 mil. EUR.

Řídícím orgánem OPPK je hlavní město Praha, Magistrát hl. m. Prahy – odbor fondů EU. Operační program Praha Konkurenceschopnost je financován z ERDF. [18]

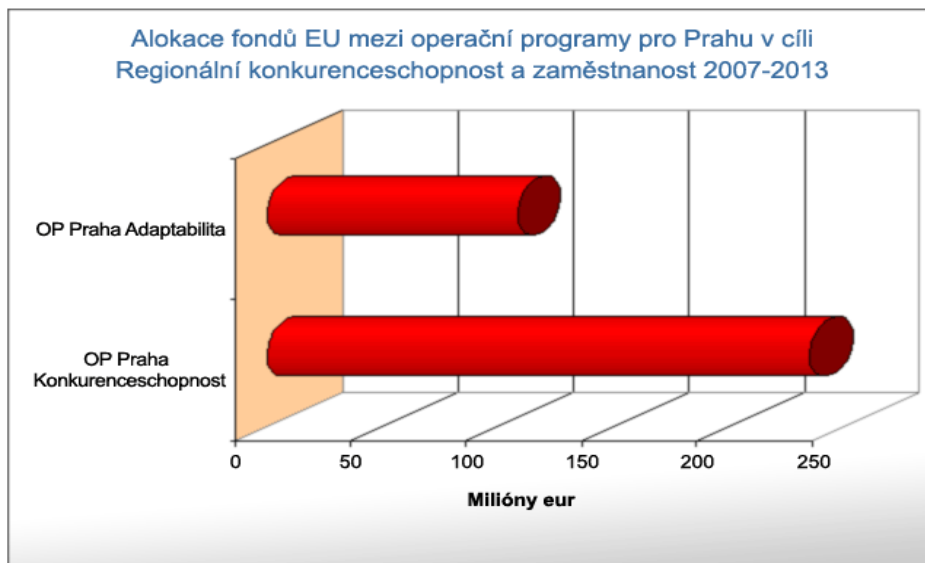
OP Praha Adaptabilita

Operační program Praha Adaptabilita je určen na podporu neinvestičních projektů orientujících se na vzdělávání, sociální integraci, podporu zaměstnanosti a rozvoj lidských zdrojů ve výzkumu a vývoji (VaV). Program je určen výlučně pro Prahu, proto veškeré projekty musí pomáhat v hlavním městě. Účastníci projektů musí být z Prahy nebo musí pracovat pro pražské zaměstnavatele, popřípadě musí být studenty pražských škol. Realizátoři projektů (např. vzdělávací instituce) mohou být z jakéhokoliv regionu ČR.

OPPA patří mezi OP pro Prahu v Cíli Regionální konkurenceschopnost a zaměstnanost. Z fondů EU je pro program vyčleněno 108,39 mil. EUR, což činí přibližně 0,41 % veškerých prostředků určených z fondů EU pro Českou republiku. Z veřejných zdrojů ČR bude navíc financování programu navýšeno o dalších 19,13 mil. EUR.

Řídícím orgánem OPPA je hlavní město Praha, Magistrát hl. m. Prahy – odbor fondů EU. Operační program Praha Adaptabilita je financován z ESF. [18]

Obrázek č. 4 : Indikativní alokace prostředků z fondů EU v ČR pro OP Praha v Cíli Regionální konkurenceschopnost a zaměstnanost



Zdroj: [16]

3.3.2.3 Cíl Evropská územní spolupráce

Cíl Evropská územní spolupráce se vztahuje na celou Českou republiku, včetně hlavního města Prahy. Z fondů EU byla těmto operačním programům přidělena finanční částka 0,39 mld. EUR, tj. 9,55 mld. Kč. [14]

OP Přeshraniční spolupráce – Bavorsko

Z fondů EU je pro tento program vyčleněno 115,51 mil. EUR, které budou doplněny z českých a německých veřejných zdrojů o 20,38 mil. EUR. Pro českou stranu je z fondů EU plánováno 55,04 mil. EUR (cca 1,55 mld. Kč), tj. přibližně 0,21 % veškerých finančních prostředků určených z fondů EU pro ČR. [18]

OP Přeshraniční spolupráce – Polsko

Z fondů EU je pro tento OP vyčleněna částka 219,46 mil. EUR, které mají být z českých a polských veřejných zdrojů doplněny o 38,73 mil. EUR. Plánovaná částka pro českou stranu je 103,68 mil. EUR (cca 2,92 mld. Kč), což je cca 0,39 % veškerých prostředků určených z fondů EU pro Českou republiku. [18]

OP Přeshraniční spolupráce – Rakousko

Finanční alokace pro tento program činí 107,44 mil. EUR, z českých a rakouských veřejných zdrojů bude navýšena o dalších 18,96 mil. EUR. Pro českou stranu je z fondů EU plánováno 69,12 mil. EUR (cca 1,95 mld. Kč), tj. cca 0,26 % veškerých prostředků určených z evropských fondů pro Českou republiku. [18]

OP Přeshraniční spolupráce – Sasko

Z fondů EU je tomuto programu přiděleno 207,40 mil. EUR, z českých a německých veřejných zdrojů bude tato částka doplněna o 36,60 mil. EUR. Česká strana bude z fondů EU disponovat sumou 67,20 mil. EUR (cca 1,89 mld. Kč), což činí přibližně 0,25 % veškerých prostředků určených z fondů EU pro Českou republiku. [18]

OP Přeshraniční spolupráce – Slovensko

Z fondů EU je pro program vyčleněno 92,74 mil. EUR. Tato částka bude doplněna z českých a slovenských veřejných zdrojů o 16,37 mil. EUR. Pro českou stranu je plánováno přidělit fondů EU 56,55 mil. EUR (cca 1,59 mld. Kč), tj. přibližně 0,21 % veškerých finančních prostředků určených z fondů EU pro Českou republiku. [18]

Operační programy Přeshraniční spolupráce jsou zaměřeny vždy na hraniční regiony NUTS III sousedící s regiony v jiném státě, který je členem EU. Pro Českou republiku byly pro programovací období 2007 – 2013 vytvořeny operační programy pro přeshraniční spolupráci s Bavorskem, Polskem, Rakouskem, Saskem a Slovenskem.

OP Mezuregionální spolupráce

Operační program Mezuregionální spolupráce je společný pro všechny členské státy Evropské unie a nečlenské státy Norsko a Švýcarsko.

Zaměření: podpora používání informačních a komunikačních technologií, spolupráce v oblasti finanční pomoci malým a středním podnikům, zlepšení regionální politiky zaměstnanosti, profesního rozvoje, zaškolování a vzdělávání apod. [18]

OP Nadnárodní spolupráce

Operační program Nadnárodní spolupráce geograficky rozděluje Evropskou unii na několik zón. Česká republika spadá do zóny Střední Evropa a OP Nadnárodní spolupráce tak sdílíme se státy jako je Rakousko, Polsko, část Německa, Maďarsko, Slovinsko, Slovensko, část Itálie a z nečlenských států část Ukrajiny.

Zaměření: zbudování centrálního evropského znalostního centra pro klíčové kompetenční oblasti, zhodnocení systému veřejné dopravy v malých a středně velkých městech, společná nadnárodní strategie pro odpadové hospodářství, nadnárodní projekt pro integrované řízení rizik souvisejících s povodněmi, správa a řízení kulturního dědictví, propagace kulturních hodnot větších oblastí apod. [18]

Operačním programům Přeshraniční a Nadnárodní spolupráce je pro Českou republiku z fondů EU přiděleno 389 mil. EUR. Rozpočet pro ostatní programy cíle Evropská územní spolupráce tvoří příspěvky z fondů Evropské unie a zúčastněných států.

Rozpočet programů je pro všechny členské státy společný a nejsou zde určeny alokace fondů EU pro jednotlivé státy. Z fondů Evropské unie je pro OP Mezuregionální spolupráce vyčleněno 321,3 mil. EUR.

Sít'ový OP ESPON 2013 (všechny členské státy, Norsko, Švýcarsko, Lichtenštejnsko, Island, kandidátské státy EU)

Zaměření: získávání a aktualizování informací o rozvoji regionů, o dopadech realizace politik EU na regiony, poskytuje technickou, metodickou a analytickou podporu procesu územního plánování, zpřístupňování databází a indikátorů územního rozvoje. Formou seminářů, publikací a workshopů poskytuje zpětnou vazbu o výsledcích programu ESPON v praxi apod.

Pro Operační program ESPON 2013 činí alokace z fondů 34 mil. EUR. [18]

Sít'ový OP INTERACT II (všechny členské státy)

Zaměření: šíření znalostí, zkušeností a dalších výstupů programů přeshraniční, nadnárodní a meziregionální spolupráce. Program poskytuje i prostor pro diskuzi o strategiích přeshraničního a nadnárodního regionálního rozvoje a zajištění přenosu inovací. Cílovými skupinami jsou evropské instituce a orgány zajišťující programy evropské územní spolupráce, tj. orgány programů přeshraniční, meziregionální a nadnárodní spolupráce (např. Řídící orgány, Certifikační orgány, Společné technické sekretariáty).

Pro Operační program INTERACT II činí alokace z fondů 34 mil. EUR. [18]

4. VLASTNÍ PRÁCE

Vlastní práce je v první podkapitole věnována podrobnější charakteristice Operačního programu Vzdělávání pro konkurenceschopnost. Podkapitola 4.2 je zaměřena na skupiny projektů, které lze v tomto operačním programu realizovat. Blíže se zaměřuje na Individuální projekty národní (IPn), které jsou předmětem zhodnocení a doporučení v páté kapitole (5.3.). Ke zhodnocení byla využita problematika monitorovací zprávy, jež je uvedena v podkapitole 4.3. a problematika žádosti o platbu (podkapitola 4.4.). Doporučení jsou navrhována na základě vlastního úsudku autorky práce.

4.1. Charakteristika operačního programu Vzdělávání pro konkurenceschopnost

OPERAČNÍ PROGRAM

Základní strategický dokument finanční a technické podpory pro konkrétní tematickou oblast, nebo konkrétní region soudržnosti, je nazýván operačním programem. Operační program zpracovávají jednotlivé členské státy EU. V operačním programu jsou detailně popsány jednotlivé cíle a priority, kterých chce členský stát dosáhnout v právě probíhajícím programovacím období. [15]

Operační program Vzdělávání pro konkurenceschopnost (OP VK) je víceletým tematickým programem, jehož řízením je pověřeno Ministerstvo školství, mládeže a tělovýchovy ČR a v jehož rámci je možné v programovacím období 2007 – 2013 čerpat finanční prostředky z Evropského sociálního fondu, jednoho ze strukturálních fondů EU.

OP VK je zaměřen na podporu oblastí, které přispějí k rozvoji potenciálu obyvatelstva České republiky a na vytvoření vhodných předpokladů pro vzdělávání a učení. Operační program formuluje zaměření a hloubku intervencí v oblasti rozvoje lidských zdrojů pomocí vzdělávání ve všech formách s důrazem na komplexní systém celoživotního učení a utváření vhodných podmínek pro výzkumné, vývojové a inovační aktivity a stimulaci kooperace mezi vzdělávacími institucemi a výrobní oblastí. [7]

V rámci programu se tedy projevuje snaha zlepšovat kvalitu vzdělávání ve všech stádiích lidského vývoje, počínaje úrovní základních a středních škol až po úroveň vysokoškolských zařízení a univerzit. Úroveň vzdělanosti a praxe si mohou zvýšit jak pedagogové, tak vědečtí pracovníci [27]. Zlepšování kvality vzdělávání je jedním ze

základních principů trvale udržitelného rozvoje (TUR) a přispívá ke zvyšování atraktivity ČR pro život, práci a investice.

4.1.1. Strategie OP VK

Lisabonská strategie byla přijata Evropskou radou v březnu 2000 v Lisabonu s cílem vytvořit ze zemí EU do roku 2010 „nejdynamičtější a nejkonkurenceschopnější celek na světě založený na znalostech, schopný udržitelného hospodářského růstu, vytváření více kvalitních pracovních příležitostí a zachovávající sociální soudržnost“. Evropští představitelé se s úmyslem dosáhnout tohoto cíle zavázali podporovat radikální transformaci ekonomických systémů s důrazem na zmodernizování systémů vzdělávání a systémů sociálního zabezpečení. V modernizaci systémů vzdělávání byla vymezena akční oblast „Investování více do lidského kapitálu prostřednictvím lepšího vzdělávání a získávání dovedností“, která je zacílena na mladé lidi a jejich znalosti ve znalostní ekonomice. EU rovněž podporuje celoživotní vzdělávání a jeho vliv a provázanost nejen s trhem práce, ale i se systémem sociálního zabezpečení. Přes tuto veškerou podporu EU je skutečná odpovědnost za vykonání příslušných reforem na úrovni členských států. [7]

Z hlediska dlouhodobé konkurenceschopnosti je nutné, aby se v České republice systematicky rozvíjela kvalifikovaná, adaptabilní a mobilní pracovní síla. Úroveň vzdělání, kvalifikace a ochota dále se učit a rekvalifikovat je směrodatná v uplatňování sebe sama na trhu práce. Pomocí OP VK bude docházet ke zvyšování úrovně vzdělanosti a to především prostřednictvím nastavení moderního, kvalitního a flexibilního systému vzdělávání a odborné přípravy, který je potřebnou až nezbytnou podmínkou dalšího rozvoje a růstu. Znalostní ekonomika požaduje především široké jazykové dovednosti, schopnost pracovat s informacemi, ovládat ICT a využívat jich na odpovídající úrovni. [7]

Globální cíl a specifické cíle

Globální cíl

Rozvoj vzdělanostní společnosti za účelem posílení konkurenceschopnosti ČR prostřednictvím modernizace systémů počátečního, terciárního a dalšího vzdělávání, jejich propojení do komplexního systému celoživotního učení a zlepšení podmínek výzkumu a vývoje (VaV) je globálním cílem OP VK v období 2007 – 2013.

V tomto rozsahu stanovený globální cíl zajišťuje podstatnou část Strategického cíle Národního strategického referenčního rámce (NSSR) Otevřená, flexibilní a soudržná

společnost a Konkurenceschopná česká ekonomika a zároveň zapadá do celkového rámce reformních kroků Národního programu reform (NPR) pro oblast vzdělávání.

Specifické cíle

Specifické cíle vedou k naplnění globálního cíle a spadají do rámce prioritní osy NSRR Otevřená, flexibilní a soudržná společnost a Konkurenceschopná česká ekonomika. Všechny specifické cíle tvoří konzistentní celek obsahového návrhu a zaměření prioritních os OP VK. Mezi specifické cíle OP VK patří:

1. Rozvoj a zkvalitňování počátečního vzdělávání s důrazem na zlepšení klíčových kompetencí absolventů pro zvýšení jejich uplatnitelnosti na trhu práce a zvýšení motivace k dalšímu vzdělávání.

➤ Prioritní osa 1 (bez hlavního města Prahy)

2. Inovace v oblasti terciárního vzdělávání směrem k propojení s výzkumnou a vývojovou činností, větší flexibilitě a kreativitě absolventů uplatnitelných ve znalostní ekonomice, k zatraktivnění podmínek pro výzkum a vývoj k vytvoření komplexních a efektivních nástrojů, které by podporovaly inovační proces jako celek.

➤ Terciární vzdělávání, výzkum a vývoj (bez hlavního města Prahy).

3. Posílení adaptability a flexibility lidských zdrojů jako základního faktoru konkurenceschopnosti ekonomiky a udržitelného rozvoje ČR prostřednictvím podpory dalšího vzdělávání jak na straně nabídky, tak poptávky.

➤ Další vzdělávání (bez hlavního města Prahy)

4. Vytvoření moderního, kvalitního a efektivního systému celoživotního učení prostřednictvím rozvoje systému počátečního, terciárního a dalšího vzdělávání včetně propojení těchto jednotlivých částí systému celoživotního učení. [7]

➤ Systémový rámec celoživotního učení (včetně hlavního města Prahy)

OP VK je víceúčelový operační program. Víceúčelovost se týká prioritních os, které se zaměřují na vytvoření systémového rámce celoživotního učení a je realizována prostřednictvím projektů na národní úrovni, které jdou napříč počátečním, terciárním i dalším vzděláváním. Víceúčelovost rovněž zahrnuje prioritní osu technická pomoc, která je využívána rovněž pro podporu národních projektů. MŠMT jako řídicí orgán zabezpečí, že prostředky alokované pro Cíl Konvergence nebudou využity na financování Cíle Regionální konkurenceschopnost a zaměstnanost a naopak, a zároveň, s hlavním městem

Praha (řídící orgán OPPA), garantuje, že aktivity realizované v rámci OP VK nebudou duplicitní k aktivitám OP Praha Adaptabilita. [7]

4.1.2. Identifikace prioritních os OP VK

Pro podporu z ESF bylo identifikováno sedm prioritních os (včetně technické pomoci) OP VK. Prioritní osy jsou komplementární, tj. vzájemně se doplňující, a plně korespondují s prioritami ESF v programovacím období 2007 – 2013.

Prioritní osa 1 – Počáteční vzdělávání

Tato prioritní osa je zaměřena na podporu prvního specifického cíle OP VK, podporuje aktivity zaměřené na zvýšení kvality ve vzdělávání. Realizace této prioritní osy bude dosaženo prostřednictvím dokončení kurikulární reformy a propracování a poskytnutí komplexní metodické podpory pro tvorbu vzdělávacích programů, jejich modernizaci a inovaci s důrazem na rozvoj klíčových kompetencí žáků. Dále bude specificky podpořeno zajištění rovných příležitostí ke vzdělání pro všechny bez ohledu na druh znevýhodnění, a to například zdravotního, sociálního, ekonomického, etnického, dle pohlaví či státní příslušnosti. V neposlední řadě bude výrazně podpořeno vytvoření motivujícího systému dalšího vzdělávání pedagogických a nepedagogických pracovníků škol a školských zařízení, dále také systematická podpora tohoto vzdělání se zaměřením na odborné kompetence, tak na kompetence vedoucí ke zvyšování manažerských dovedností nutných pro další rozvoj škol a školských zařízení. [7]

V prioritní ose 1 jsou formulovány tři oblasti podpory:

1.1 Zvyšování kvality ve vzdělávání

1.2 Rovné příležitosti dětí a žáků, včetně dětí se speciálními vzdělávacími potřebami

1.3 Další vzdělávání pracovníků škol a školských zařízení [9]

Na PO 1 je z EU vyčleněno 612,1 mil. EUR, tj. 34 % celkové alokace OPVK. [11]

Prioritní osa 2 – Terciární vzdělávání, výzkum a vývoj

Naplnění druhého specifického cíle OP VK zajišťuje tato prioritní osa. V oblasti terciárního vzdělávání, výzkumu a vývoje jsou podporovány aktivity zaměřené na modernizaci a zatraktivnění systému vyššího odborného vzdělávání a vysokoškolského vzdělávání. V oblasti vyššího odborného školství bude upřesněno postavení VOŠ ve vzdělávacím systému a bude definováno provázání VOŠ s vysokoškolským systémem. Oblast vysokoškolského vzdělávání bude zaměřena na rozšíření nabídky studijních programů (zejména na bakalářské úrovni), která bude uspokojovat požadavky na trhu

práce. Dále bude podpořen záměr na zvýšení atraktivity a zlepšení podmínek pro působení pracovníků ve výzkumu a vývoji (VaV) na úrovni celé vzdělávací soustavy. Pozornost bude zároveň věnována podpoře partnerství a vytváření vzájemných vazeb mezi jednotlivými subjekty – vzdělávacími a výzkumnými a vývojovými institucemi a dalšími institucemi veřejného a soukromého sektoru. [7]

V prioritní ose 2 jsou formulovány čtyři oblasti podpory:

- 2.1 Vyšší odborné vzdělávání
- 2.2 Vysokoškolské vzdělávání
- 2.3 Lidské zdroje ve výzkumu a vývoji
- 2.4 Partnerství a síť [9]

Na PO 2 je z fondů EU vyčleněno 626,5 mil. EUR, tj. 35 % alokace OPVK. [11]

Prioritní osa 3 – Další vzdělávání

Tato prioritní osa naplňuje třetí specifický cíl OP VK, který je směřován k posílení adaptability a flexibility lidských zdrojů pro zvýšení konkurenceschopnosti ekonomiky a udržitelného rozvoje ČR pomocí systému dalšího vzdělávání. V rámci dalšího vzdělávání jsou zahrnuty aktivity, které se zaměří na vytvoření systémového a institucionálního rámce pro poskytování dalšího vzdělávání, propojení systému počátečního a dalšího vzdělávání a vytvoření komplexního systému celoživotního učení, na prohloubení nabídky dalšího vzdělávání včetně tvorby podmínek usnadňujících vzájemné působení nabídky a poptávky v této oblasti, na přípravu vzdělávacích programů dalšího vzdělávání pedagogů a lektorů odborného vzdělávání, a to v rámci vzdělávání institucí a další. [7]

V prioritní ose 3 jsou formulovány dvě oblasti podpory:

- 3.1 Individuální další vzdělávání
- 3.2 Podpora nabídky dalšího vzdělávání [9]

Na PO 3 je z fondů EU vyčleněno 289,9 mil. EUR, tj. 16 % alokace OPVK. [11]

Prioritní osy 4a a 4b – Systémový rámec celoživotního učení

Prioritní osa 4a zahrnuje podíl systémových aktivit programu v regionech Cíle Konvergence, osa 4b v regionech Cíle Regionální konkurenceschopnost a zaměstnanost. Obsah obou prioritních os je, vzhledem k faktu, že plánované systémové aktivity jsou v podstatě geograficky neoddělitelné a mají vždy dopad na celé území ČR, identický.

Cílem těchto prioritních os je realizování systémových aktivit na národní úrovni, které se dotýkají věcných priorit 1, 2, 3. Jedná se o dvě specifické prioritní osy vytvořené

za účelem podpory a financování aktivit, které podporují budování systému na úrovni počátečního, terciárního i dalšího vzdělávání.

Klíčovou aktivitou v oblasti počátečního vzdělávání je zajištění vybraných aktivit systémovým přístupem s důrazem na kurikulární reformu, evaluaci, další vzdělávání pedagogických pracovníků a zajištění rovných příležitostí dětí a žáků.

V oblasti terciárního vzdělávání, výzkumu a vývoje bude vyvíjena snaha o vytvoření systémového a institucionálního rámce pro oblast terciárního vzdělávání a rozvoj lidských zdrojů ve výzkumné a vývojové (VaV) činnosti.

V oblasti dalšího vzdělávání bude usilováno o vytvoření systémového a institucionálního rámce pro poskytování dalšího vzdělávání včetně ověřování a uznávání jeho výsledků a jeho podpůrného informačního a poradenského systému. [7]

V prioritní ose 4 jsou formulovány tři oblasti podpory:

4.1 Systémový rámec počátečního vzdělávání

4.2 Systémový rámec terciárního vzdělávání a rozvoje lidských zdrojů ve výzkumu a vývoji

4.3 Systémový rámec dalšího vzdělávání [9]

Prováděcí dokument OP VK (verze k 5. 2. 2010) slučuje celou PO 4 do jedné nové oblasti podpory 4.1 – Systémový rámec celoživotního učení. Ve vlastním zpracování budou, pro lepší přehlednost a jednodušší pochopení, jednotlivé individuální projekty národní (IPn) stále děleny podle třech původních oblastí podpory. [28]

Na PO 4 je z fondů EU vyčleněno 227,1 mil. EUR, tj. 12 % celkové alokace OPVK. Na Cíl Konvergence je vyčleněno 210 862 611 Kč a na Cíl Regionální konkurenceschopnost a zaměstnanost 16 220 201 Kč. [11]

Prioritní osy 5a a 5b – Technická pomoc

Prioritní osa 5a zahrnuje podíl aktivit programu v regionech cíle Konvergence, 5b zahrnuje podíl aktivit programu v regionech cíle Regionální konkurenceschopnost a zaměstnanost.

Cílem těchto dvou os je podpora efektivního řízení a implementace OP VK. V rámci této prioritní osy budou financovány především aktivity, které podporují řízení, implementaci, kontrolu, monitorování, hodnocení a publicitu OP VK. [7]

V prioritní ose 5 jsou formulovány tři oblasti podpory:

5.1 Řízení, kontrola, monitorování a hodnocení programu

5.2 Informovanost a publicita programu

5.3 Absorpční kapacita subjektů implementujících program

Na PO 5 je z evropských fondů vyčleněno 73,1 mil. EUR, tj. 4 % alokace OPVK.

4.1.3. Řídící orgán a zprostředkující subjekt

Řídícím orgánem (ŘO) OP VK je MŠMT, které nese celkovou odpovědnost za realizaci programu. Mezi základní úkoly ŘO patří:

- příprava a projednání OP a jeho předložení Evropské komisi (EK),
- zavedení systému pro shromažďování údajů nezbytných pro finanční řízení, monitorování, ověřování, audit a hodnocení programu,
- vypracování výroční a závěrečné zprávy o provádění OP a jejich předložení EK,
- řízení práce Monitorovacího výboru,
- řešení nesrovnalostí vzniklých při realizaci OP,
- koordinace implementačních orgánů při výběru projektů,
- schvalování individuálních projektů a globálních grantů předkládané implementačními orgány a podílení se na schvalování grantových individuálních projektů,
- plnění povinností týkajících se poskytování informací a publicity OP. [7]

Řídící orgán může delegovat část svých činností na Zprostředkující subjekty.

Zprostředkujícím subjektem OP VK je Czech Education and Research Agency (CERA), který byl zřízen jako samostatný útvar MŠMT 1. července 2007 za účelem přijímání a posuzování žádostí do operačních programů Ministerstva školství mládeže a tělovýchovy. Jedná se operační programy Vzdělávání pro konkurenceschopnost a Výzkum a vývoj pro inovace. Z pohledu žadatele a příjemce podpory jde o nejdůležitější subjekt, se kterým budou nejčastěji komunikovat před zahájením i v průběhu celého období realizace projektu. Mezi úkoly Zprostředkujícího subjektu patří zejména:

- spolupráce na tvorbě operačního dokumentu a dalších prováděcích manuálů a pokynů nezbytných pro účinnou a správnou implementaci programu,
- organizování výzev k předkládání individuálních projektů,
- přijímání žádostí o podporu,
- posouzení úplnosti a formálních náležitostí předkládaných žádostí individuálních projektů,
- vyhodnocení žádostí individuálních projektů,

- zajištění nezbytného informačního servisu, propagace a publicity směrem k žadatelům a příjemcům podpory,
- kontrola postupu realizace jednotlivých projektů,
- zajištění podkladů pro vydání rozhodnutí o financování individuálního projektu a jejich případné změny,
- příprava podkladů pro výroční a závěrečnou zprávu programu. [26]

4.1.4. Alokace OP VK

Finanční rámec OP VK je stanoven na základě finančního plánu alokace pro ČR pro Cíl Konvergence a Cíl Regionální konkurenceschopnost a zaměstnanost, v programovacím období 2007 – 2013 a z finančního rámce Národního strategického referenčního rámce (NSRR), jež definuje přidělení finančních prostředků pro jednotlivé operační programy. Z celkového finančního plánu z prostředků na Cíl Konvergence je na OP VK alokováno 7 % (1 811,8 mil. EUR) a 4 % (16,9 mil. EUR) z prostředků Cíle Regionální konkurenceschopnost a zaměstnanost [9]. Příloha č. 3 obsahuje kompletní finanční alokaci OP VK, rozčleněnou dle jednotlivých PO a Cílů.

Celkové zdroje (= příspěvek Společenství + příspěvek státního rozpočtu) určené na financování OP VK v programovacím období 2007 – 2013 činí 2,151 mld. EUR, přičemž 85 % (1,829 mld. EUR) z celkových způsobilých veřejných výdajů je z ESF, zbývajících 15 % (0,322 mld. EUR) prostředků je ze státního rozpočtu České republiky. [9]

4.2. Projekty OP VK

OP VK zahrnuje tři velké skupiny projektů. První skupinu tvoří **Grantové projekty (GP)**, což jsou projekty menšího rozsahu předkládané na základě výzvy k předkládání žádostí v rámci globálního grantu. Grantové projekty jsou realizovány na území konkrétního kraje.

Druhou velkou skupinou jsou **Individuální projekty ostatní (IPo)**, které se orientují na rozvoj národních politik a programů a na jejich modernizaci nebo pokrývají specifickou oblast mající nadregionální, případně regionální charakter.

Třetí skupinu tvoří **Individuální projekty národní (IPn)**, které pokrývají oblast celé České republiky a jsou předkládány z centrální úrovně. Zaměřují se především na realizaci a doplnění národní politiky a programu. [28]

4.2.1. Individuální projekty národní

IPn jsou projekty realizované v rámci OP VK a to na celostátní, resp. nadregionální úrovni. V rámci Prioritní osy 3 Další vzdělávání může být IPn realizován jen pro cílové skupiny spadající do 13 krajů ČR, mimo území hlavního města Prahy. Příjemcem IPn může být MŠMT či v oblasti podpory 3.2 MŽP. V rámci Prioritní osy 4 Systémový rámec celoživotního učení může být IPn realizován pro cílové skupiny všech 14 krajů ČR.

IPn může být realizován několika způsoby: MŠMT v plném rozsahu; MŠMT ve spolupráci s partnery; MŠMT ve spolupráci s dodavatelem vzešlým ze zadávacího řízení; ČŠI, MŽP nebo MPSV, resp. jeho příspěvkové organizace v plném rozsahu; ČŠI, MŽP nebo MPSV, resp. jeho příspěvkové organizace ve spolupráci s dodavatelem vzešlými ze zadávacího řízení. [30]

Po předložení v rámci výzvy prochází IPn procesem hodnocení, stejně jako ostatní typy projektů. Po hodnocení formálním a hodnocení přijatelnosti je projekt předán k věcnému hodnocení, které je prováděno třemi nezávislými hodnotiteli vybranými z Centrální databáze hodnotitelů OP VK. Pokud by některý z těchto hodnotitelů nedoporučil IPn k realizaci, je projekt vrácen žadateli k dopracování. V případě, že projekt projde úspěšně všemi fázemi hodnocení, postupuje do fáze posouzení ze strany Expertní skupiny OP VK. Expertní skupina OP VK je poradním orgánem ministra školství, mládeže a tělovýchovy a je složena z odborníků na jednotlivé úrovně vzdělávání, financování školství, kurikulární reformu, evaluační aktivity atd. [9]

Tematickým obsahem jednotlivých individuálních projektů národních (IPn) a jejich rozdělením dle definovaných oblastí podpory se zabývá podkapitola 4.2.1.1. – 4.2.1.5.

Všechny IPn jsou financovány z Cíle Konvergence. Příloha č. 6 obsahuje přehled realizovaných IPn, včetně registračního čísla, období realizace projektu a specifikace žadatele finanční podpory.

Realizované IPn:

4.2.1.1 Oblast podpory Systémový rámec počátečního vzdělávání (4a.1)

1. Podpora učitelů gymnázií jako pilířů kvality gymnaziálního vzdělávání (Kurikulum G)

Projekt Kurikulum G je určen učitelům a koordinátorům školních vzdělávacích programů (ŠVP) na gymnáziích a umožní jim získat kompetence, které jsou potřebné k vytváření a realizaci kvalitních ŠVP. Projekt by měl přispět svými aktivitami k řešení

problematiky zvyšování kvality vzdělávání na gymnáziích, která je spojena s kvalitou pedagogů, kteří vzdělávání žákům poskytují. Dále projekt umožní provést objektivní zhodnocení úspěšnosti implementace ŠVP na gymnáziích prostřednictvím rozsáhlého plošného výzkumu. [32]

2. Metodická podpora růstu kvality učitelské profese (Metodika II)

Záměrem projektu Metodika II je systematická podpora učitelů v oblasti metodiky a didaktiky učení. Přispěje ke zvýšení kvality učitelské profese, která je spojena se schopností efektivně využívat různých metod a forem učení, se vzájemným sdílením zkušeností a s celoživotním učením pedagogů. Tuto problematiku napomáhá řešit bezplatný metodický portál www.rvp.cz. [32]

3. Koordinátor S1

Projekt Koordinátor S1 je zaměřen na zavádění dvoustupňové kurikulární reformy do stávající situace v českém školství. Školní vzdělávací program (ŠVP) je pro většinu škol novým jevem, s jehož tvorbou nemají vedoucí pracovníci a pedagogické sbory SOŠ dostatek zkušeností. Proto je nutné podpořit a vytvořit vhodné podmínky především pro vedoucí pracovníky a koordinátory, kteří budou participovat na tvorbě, ověřování, realizaci a inovaci ŠVP ve středním odborném školství. [32]

4. Rozvoj školních poradenských pracovišť – Vzdělávání – Informace – Poradenství II (Rozvoj ŠPP – VIP II)

Hlavním záměrem projektu je rozvinutí systému školních poradenských služeb, přiblížení služby žákům, rodičům i učitelům ve školách. Na základě tohoto systému jsou školními psychology a speciálními pedagogy ve spolupráci s učiteli poskytovány poradenské a intervenční služby pro problémové žáky. [32]

5. Podpora činnosti základního uměleckého školství při zavádění nového kurikula praxe (Pilot ZUŠ)

Obsahem projektu je zajištění podpory pro vybrané základní umělecké školy, které jsou nedílnou součástí vzdělávacího systému ČR, při zavádění nového kurikula do praxe. Projekt poskytne přehled o možnostech škol akceptovat nové kurikulum, zajistí metodické příklady způsobů realizace nového kurikula v praxi a zajistí proškolené lektory pro tvorbu ŠVP v jednotlivých krajích ČR. [32]

6. Rozvoj klíčových kompetencí v zájmovém a neformálním vzdělávání (Klíče pro život)

Projekt se zaměřuje na systémovou podporu volnočasových aktivit dětí a mládeže v oblasti zájmového a neformálního vzdělávání. Klíčové aktivity projektu jsou zaměřeny na oblast Výzkumů, Standardizace organizací neformálního vzdělávání, Uznávání neformálního vzdělávání, Systém vzdělávání pedagogických pracovníků a pracovníků pracujících s dětmi a mládeží, Podpora informačních systémů pro mládež. [32]

7. Podpora plošného zavádění školních vzdělávacích programů v odborném vzdělávání (Kurikulum S)

Projekt Kurikulum S je zaměřen na implementaci dvoustupňové tvorby vzdělávacích programů v odborném školství jako prostředku pro zlepšování jeho kvality. V rámci projektu bude poskytována metodická a konzultační pomoc pracovníkům a vedoucím pracovníkům při tvorbě a zavádění ŠVP zpracovaných podle rámcových vzdělávacích programů (RVP). [32]

8. Nová závěrečná zkouška (NZZ)

Reforma závěrečné zkoušky v oborech s výučním listem je založena na sjednocování obsahu závěrečných zkoušek a tvorbě společných zadání pro jednotlivé obory vzdělání. [32]

9. Autoevaluace – vytváření systému a podpora škol v oblasti vlastního hodnocení aneb Cesta ke kvalitě (Cesta ke kvalitě)

Cílem projektu Autoevaluace je podpora autoevaluačních procesů na školách a vhodné provázání autoevaluace a externí evaluace v kooperaci se školami, zřizovateli a Českou školní inspekcí tak, aby bylo zajištěno trvalé zvyšování kvality práce škol. Konkrétně bude v projektu vytvořen systém dalšího vzdělávání pedagogických pracovníků škol v problematice AE procesů a metodika posuzování požadované kvality AE procesů a výstupů. [32]

10. Příprava podmínek reformované maturitní zkoušky (PRO. MZ)

Projekt se specializuje na komplexní přípravu metodik, podmínek a postupů reformované státní maturitní zkoušky. V rámci projektu jsou vytvářeny podmínky pro využití standardizovaných nástrojů zjišťování výsledků vzdělávání jako nástroje zpětné vazby, řízení kvality a monitorování výsledků změn a naplňování záměrů resortu, zřizovatelů i jednotlivých škol. Cílem projektu je vytvoření standardizovaných metod a

nástrojů monitorování, zvýšit míru korelace hodnocení kvality vzdělávání mezi jednotlivými subjekty školství a zajistit rovný přístup a rovné příležitosti. [32]

11. Centra podpory inkluzivního vzdělávání (CPIV)

Projekt je zaměřen na ověření a nastavení podmínek inkluzivního vzdělávání na základních školách v České republice. Centra podpory inkluzivního vzdělávání budou zřízena ve vybraných lokalitách ČR a svými službami budou pokrývat všechny kraje. CPIV budou na vybraných školách v regionu vytvářet podmínky pro zajištění distribuce vzdělávání podle možností a schopností žáků a dále budou nastavována a sledována pravidla rovnosti v přístupu ke vzdělávání, zvláště pak u žáků se speciálními potřebami. [32]

12. Příprava a realizace mezinárodních výzkumů v počátečním vzdělávání a jejich zveřejnění (Kompetence I)

V rámci projektu budou v České republice realizovány mezinárodní výzkumy PIRLS (Progress in international Reading Literacy Study) a TIMSS (Trends in International Student Assessment), které tvoří Klíčovou aktivitu č. 3. Důležitá je Klíčová aktivita č. 4 – Využití výsledků výzkumů pro podporu škol a jejich vzdělávací práce, která je zaměřena na výstupy odpovídající podporovaným aktivitám, tvorbu evaluačních nástrojů a podporu didaktiky a metodiky v počátečním vzdělávání. [32]

13. Kariérové poradenství v podmínkách kurikulární reformy (VIP kariéra II – KP)

Projekt rozvíjí systém informační, metodické a vzdělávací podpory kariérového poradenství a je určen žákům základních a středních škol, včetně žáků se speciálními vzdělávacími potřebami. Na základě internetového informačního systému ISA+ bude poskytována informační podpora výchovným - kariérovým poradcům, pedagogickým a poradenským pracovníkům ve školství, dětem a rodičům či zaměstnavatelům v tématech týkajících se vzdělávací nabídky SŠ, VOŠ a VŠ, uplatnění absolventů na trhu práce, způsobů řešení problémů ve studiu atd. [32]

4.2.1.2 Oblast podpory Systémový rámec terciárního vzdělávání a rozvoje lidských zdrojů ve výzkumu a vývoji (4a.2)

1. Reforma terciárního vzdělávání (RTV)

Hlavním záměrem projektu je navržení optimálního systému řízení a financování (a jejich vzájemné provázanosti) terciárního vzdělávání v České republice s ohledem na celosvětové trendy, doporučení Organizace pro ekonomickou spolupráci a rozvoj (OECD)

pro oblast terciárního vzdělávání a požadavky společnosti, ekonomiky a trhu práce. V rámci projektu budou realizována potřebná šetření aktérů, uchazečů, studentů či absolventů. Na základě analýz získaných dat budou nastaveny parametry financování terciárního vzdělávání a systému finanční pomoci studentům. [32]

2. Podpora technických a přírodovědných oborů (PTPO)

Hlavní cíl projektu je implementace systémové podpory technických a přírodovědných oborů, zaměřené především na potenciální studenty. Projekt je reakcí na současný negativní trend nedostatku absolventů VŠ a VOŠ v technických a přírodovědných oborech. [32]

3. Mezinárodní audit výzkumu, vývoje a inovací v ČR a implementace jeho výsledků do strategických dokumentů (Audit VaVaI)

Záměrem projektu je zajistit externí a nezávislé hodnocení systému VaVaI v ČR nastaveného Reformou systému VaVaI prostřednictvím autoritativního a nezpochybnitelného pohledu expertů ze zahraničí. Cílovou skupinou projektu jsou pracovníci vědeckých institucí a studenti doktorských studijních programů. Výsledky budou využity také orgány státní správy. [32]

4. Efektivní transfer znalostí a poznatků z výzkumu a vývoje a jejich následné využití (EFTRANS)

Cílem projektu je nastavení a pomoc realizovat efektivní přenos znalostí, které jsou tvořeny v rámci výzkumných a vývojových aktivit do praxe včetně motivace osob a institucí ke skutečné realizaci využití výsledků výzkumu a vývoje. Projekt je rozdělen do části analytické, metodické a vzdělávací, které jsou reflektovány při formulaci klíčových aktivit. [32]

5. Systémová podpora efektivního řízení institucí terciárního vzdělávání a výzkumných a vývojových organizací (EFIN)

Cílem projektu je podpora a rozvoj efektivních principů řízení ekonomických a administrativních (tj. především podpůrných) procesů na institucích terciárního vzdělávání a VaV institucích. Zavedení těchto principů má zvýšit účelnost poskytovaných činností a služeb daných organizací a zvýšit účinnost vynakládaných prostředků a zdrojů. Jedná se především o oblast projektového a procesního řízení a o využití vhodných nástrojů za pomoci informačních a komunikačních technologií. [32]

6. Národní kvalifikační rámec terciárního vzdělávání (Q-RAM)

V rámci projektu je vytvářen kvalifikační rámec terciárního vzdělávání, jehož prostřednictvím budou formulovány očekávané znalosti, dovednosti a kompetence absolventů vysokých a vyšších odborných škol. Projekt nadefinuje jasné vazby mezi kvalifikačním rámcem a systémem zajišťování a hodnocení kvality, jako jednou z klíčových podmínek pro vytvoření a správné fungování systému. [32]

4.2.1.3 Oblast podpory Systémový rámec dalšího vzdělávání (4a.3)

1. Rozvoj a implementace Národní soustavy kvalifikací (NSKII)

Projekt NSK II navazuje na ukončený systémový projekt Ministerstva školství, mládeže a tělovýchovy NSK a jím dosažené výsledky dále rozvíjí a doplňuje. Projektové aktivity budou zaměřeny na vytváření kvalifikačních a hodnotících standardů především pro kvalifikace maturitní úrovně poptávané trhem práce. Realizace projektu zajistí provázanost s Národní soustavou povolání, navrhne kontrolní mechanismy nad sítí autorizovaných osob, zajistí také další vývoj informačního systému a nezbytnou propagaci. [32]

2. Koncepce dalšího vzdělávání (Koncept)

Projekt si klade za cíl navržení systémového prostředí pro oblast dalšího vzdělávání (DV), a to na základě doporučení, Vládou ČR přijaté, Strategie celoživotního učení v těchto oblastech: uznávání výsledků DV; stimulace poptávky po DV jednotlivců i podniků; sladění vzdělávací nabídky s potřebami trhu práce; podpora nabídky DV; kvalita DV; informační a poradenský systém. [32]

3. Příprava a realizace mezinárodního výzkumu PIAAC a zveřejnění jeho výsledků (Kompetence II)

Záměrem projektu je realizace výzkumu funkční gramotnosti dospělých, který je ve svých členských zemích organizován OECD. Výzkum bude uskutečněn na reprezentativním vzorku dospělé populace v období 2008 – 2013. Projekt si klade za cíl zjistit úroveň matematické a čtenářské gramotnosti a dovednosti řešit problémy v prostředí informačních technologií u dospělé populace v ČR a v rámci doplňkového šetření zjistit občanské postoje mladé generace. U obou generací následně v mezinárodním srovnání posoudit jejich vývoj v uplynulých 12 letech. [32]

4.2.1.4 Oblast podpory Podpora nabídky dalšího vzdělávání (3.2)

1. *Proměna středních škol v centra celoživotního učení (UNIV II Kraje)*

Cílem projektu je proměna SŠ v centra celoživotního učení (CŽU), tj. otevřené instituce, které budou, mimo počátečního vzdělávání, realizovat také nejrůznější formy DV pro širokou veřejnost. Pedagogičtí pracovníci do projektu zapojených škol budou absolvovat řady vzdělávacích seminářů, na kterých budou rozvíjeny jejich vybrané profesní kompetence (např. vzdělávání dospělých, marketing DV, celoživotní kariérové poradenství). Síť škol v každém kraji bude mít vlastní webový systém nabídky programů DV propojený s celostátním webem DAT. Součástí projektu je kampaň na propagaci podpory motivace dospělé populace České republiky k zapojení do DV. [32]

4.2.1.5 Oblast podpory Systémový rámec celoživotního učení (4a.1)

1. *Zajišťování a hodnocení kvality v systému terciárního vzdělávání (Hodnocení kvality)*

Projekt je orientován na podporu zajišťování a celkové hodnocení kvality ve sféře terciárního vzdělávání (TV). Projektové výstupy posílí motivaci institucí terciárního vzdělávání (ITV) usilovat o kvalitu naplňování jejich poslání; poskytnou návod státu, jak má ve svém nastavení podmínek pro fungování ITV a v nástrojích motivace zohledňovat kvalitu činností těchto institucí a dále podpoří realizace reformy TV. [32]

2. *Realizace mezinárodních výzkumů v oblasti celoživotního učení a zveřejnění jejich výsledků (Kompetence III)*

Projekt je zaměřen na realizaci mezinárodních studií a výzkumů v oblasti vzdělávání, které jsou důležitou složkou činnosti mezinárodních organizací zabývajících se vzděláváním a jejichž výsledky tvoří podklad pro tvorbu vzdělávací politiky v národním prostředí a v mezinárodních grémiích. [32]

3. *Národní systém inspekčního hodnocení vzdělávací soustavy v České republice (NIQES)*

Projekt je zaměřen na podporu transformace inspekčního systému České republiky, který je státní autoritou pro hodnocení a kontrolu škol a školských zařízení. Projekt posílí kapacity pro výzkum, vývoj a inovace inspekčních postupů a jejich využití v České školní inspekci. V rámci projektu bude vybudován integrovaný systém inspekčního hodnocení s cílem poskytnutí validních informací o kvalitě počátečního vzdělávání široké veřejnosti. [32]

4.3. Monitorovací zpráva

Monitorování je průběžné sledování prováděné subjekty implementační struktury OP VK z hlediska dosahování stanovených cílů. V případě Individuální projektů národních provádí toto monitorování Odbor CERA a konkrétně Oddělení IPn.

Monitorování slouží jak příjemcům, tak i poskytovatelům podpory ke sledování průběhu realizace projektu. Zároveň také zabezpečuje dohled nad tím, aby byly finanční prostředky využity efektivně a zajistily tak naplnění cílů OP VK. Informace o monitorování průběhu projektu jsou rovněž podkladem pro kontroly a audit projektu. [8]

Příjemce finanční podpory musí plnit povinnosti spojené s monitorováním, tj. především předkládání monitorovacích zpráv (MZ) o realizaci IPn poskytovateli podpory v pravidelných intervalech (čtvrtletí). Předkládají se dva typy monitorovacích zpráv, lišících se pouze v rozsahu požadovaných informací:

- **průběžné monitorovací zprávy** – předkládají se v průběhu realizace projektu.
- **závěrečná monitorovací zpráva** – předkládá se po ukončení realizace projektu.

Po ukončení realizace příjemce také předkládá:

- monitorovací zprávu o udržitelnosti projektu – a to 1x ročně po dobu 5 let od ukončení projektu, případně po závaznou dobu udržitelnosti projektu, pokud byla v právním aktu (v případě IPn je právní akt nazýván jako Opatření vrchního ředitele) stanovena odlišně.

Všechny zprávy jsou předkládány v předepsané formě, kterou stanovuje příjemci poskytovatel dotace prostřednictvím požadavku zveřejněného na webových stránkách, a jejich součástí je vykazování monitorovacích indikátorů (Požadavek MŠMT na předkládání MZ je zveřejněn: <http://www.msmt.cz/strukturalni-fondy/monitorovaci-zprava-a-jeji-prilohy-1>).

Monitorovací zprávy a přílohy MZ jsou zpracovávány v českém jazyce do předepsaných formulářů nebo se vyplňují on-line v aplikaci Benefit7 na internetových stránkách www.eu-zadost.cz na záložce Konto projektu.

Monitorovací zprávy popisují věcnou a finanční část realizovaného projektu v monitorovacím období, respektive realizaci celého projektu. MZ se předkládá prostřednictvím aplikace BENEFIT7, k monitorovací zprávě příjemce přikládá povinné přílohy, které zpracovává v předdefinovaných formulářích zveřejněných na webu poskytovatele, případně jsou výstupem aplikace BENEFIT7 (např. Žádost o platbu).

Statutárním zástupcem podepsaný originál monitorovací zprávy (se všemi přílohami), je zasílán poštou či osobně doručen v zalepené obálce opatřené adresou poskytovatele a jménem oprávněné osoby, registračním číslem projektu, číslem jednacím a číslem monitorovací zprávy, názvem projektu a upozorněním „Neotvírat – Monitorovací zpráva“. [8]

Poskytovatel podpory může při chybějících nebo neúplných informacích k dodaným MZ požadovat po příjemci při jejich schvalování doplnění. Příjemce je povinen případné chybějící nebo doplňující údaje poskytnout či zprávu upravit ve lhůtě stanovené poskytovatelem (zpravidla 5 pracovních dnů).

První monitorovací zpráva za projekt je předkládána po uplynutí 3 měsíců od začátku realizace projektu, tj. nejpozději do 30 kalendářních dnů po uplynutí tohoto období, pokud poskytovatel nestanoví jinak. [8]

4.4. Žádost o platbu

Žádost o platbu (ŽoP) je přílohou MZ o realizaci projektu a předkládá se vždy s každou Monitorovací zprávou. Výjimkou je první monitorovací zpráva, která se zpravidla předkládá bez žádosti o platbu. Žádost o platbu obsahuje:

- vyúčtování prostředků poskytnutých na předfinancování výdajů projektu (tj. doložení uskutečněných výdajů),
- žádost o poskytnutí dalších prostředků na předfinancování dalších výdajů projektu (ve výši prokázaných, poskytovatelem schválených uskutečněných vyúčtovaných výdajů, snížených o případné příjmy projektu, maximálně do výše schváleného rozpočtu projektu). [8]

V žádosti o platbu jsou uváděny způsobilé výdaje projektu, včetně příslušného podílu nepřímých nákladů, které příjemce prokazuje v rámci dané MZ. Jedná se o výdaje, které vznikly zpravidla v průběhu odpovídajícího monitorovacího období, případně v předešlých monitorovacích obdobích (např. v případě, kdy má příjemce k dispozici kompletní dokumentaci k výdajům až v dalším monitorovacím období, a proto výdaje nezařadil do předešlé Žádosti o platbu). Do ŽoP lze zařadit též výdaje za dodávky a služby uskutečněné v monitorovacím období a mzdové výdaje věcně související s monitorovacím obdobím, pokud jejich úhrada proběhne do data předložení MZ a výdaj bude v MZ řádně doložen. [8]

5. ZHODNOCENÍ VÝSLEDKŮ A DOPORUČENÍ

V páté kapitole diplomové práce je provedeno zhodnocení výsledků čerpání finančních prostředků pro realizované Individuální projekty národní. Podklady a informace byly získány z interních dokumentů Odboru CERA. V závěru kapitoly je uveden stručný přehled doporučení pro vyčerpání maximálního procenta přidělené alokace.

5.1. Zhodnocení čerpání finančních prostředků IPn ve vztahu k zazávazkované částce

V této podkapitole je zhodnocení prováděno vzhledem k zazávazkované částce (= schválený rozpočet projektu). Tabulka, obsahující přehled zazávazkovaných částek všech realizovaných IPn, je uvedena v Příloze č. 5. Přesná částka vyčerpaných finančních prostředků je získána z již schválených monitorovacích zpráv (MZ) a s nimi souvisejících proplacených žádostí o platbu (ŽoP). Dle oblastí podpory jsou požadované a schválené částky Žádostí o platbu přehledně zobrazeny v Příloze č. 6 – 10.

Možnost čerpání evropských finančních prostředků pro IPn je podmíněna vyhlášením výzvy k předkládání žádostí IPn v rámci OP VK pro jednotlivé oblasti podpory (3.2 – Podpora nabídky dalšího vzdělávání, 4.1 – Systémový rámec počátečního vzdělávání, 4.2 – Systémový rámec terciárního vzdělávání a rozvoje lidských zdrojů ve výzkumu a vývoji, 4.3 – Systémový rámec dalšího vzdělávání). Sloučení celé PO 4 do jedné nové oblasti podpory 4.1 – Systémový rámec celoživotního učení bylo provedeno v Prováděcím dokumentu OP VK (verze k 5. 2. 2010).

5.1.1. Oblast podpory Systémový rámec počátečního vzdělávání (4.a1)

Vyhlášení výzvy č. 06 – projekty v realizaci

24. dubna 2008 byla v rámci OP VK, Prioritní osy 4a a 4b Systémový rámec celoživotního učení vyhlášena výzva č. 06, která je zaměřena na oblast 4.1. Oprávněnými předkladateli žádostí je Ministerstvo školství, mládeže a tělovýchovy a Česká školní inspekce.

Výzva č. 06 byla ukončena 8. března 2010 a celková částka alokovaná pro tuto výzvu je 1 900 000 000 Kč. Minimální výše finanční podpory na jeden projekt je 5 000 000 Kč, maximální výše finanční podpory na jeden projekt činí 5 000 000 000 Kč.

Realizované IPn:

1. Podpora učitelů gymnázií jako pilířů kvality gymnaziálního vzdělávání (Kurikulum G)

Doba realizace projektu čítá 36 měsíců (viz. Příloha č. 4). Rozpočet projektu byl stanoven na 39 947 814, 62 Kč. Do 31. 1. 2012 bylo Odboru CERA k finanční a věcné kontrole předloženo 11 MZ a z toho 10 MZ bylo zkontrolováno. Závěrečnou MZ je nutno odevzdat 1 měsíc po ukončení doby realizace projektu. Proplaceno v ŽoP bylo po 10. MZ 23 989 013,81 Kč, tj. z celkového rozpočtu projektu bylo vyčerpáno **60,05 %**.

Částka uvedená v ŽoP nebyla vždy shodná s částkou proplacenou. Tato skutečnost byla způsobena krácením. Při kontrole jednotlivých MZ byly zjištěny nedostatky, jejichž soupis byl zaslán příjemci podpory k dopracování. Ne vždy došlo ke správnému vypořádání zaslaných připomínek a z tohoto důvodu došlo ke krácení. U projektu Kurikulum G došlo ke krácení ŽoP pouze ve dvou monitorovacích obdobích. Příloha č. 6 obsahuje požadované a schválené částky za celé období realizace projektu.

2. Metodická podpora růstu kvality učitelské profese (Metodika II)

Projekt byl naplánován na 36 měsíců. Celkové způsobilé náklady projektu, tj. rozpočet projektu byl 74 886 591,18 Kč. Do 31. 1. 2012 bylo Odboru CERA předloženo 11 MZ. Závěrečnou monitorovací zprávu je třeba odevzdat 1 měsíc po ukončení doby realizace projektu. Celkem bylo v Žádostech o platbu po 11. MZ vyplaceno 48 245 040,31 Kč. Ze zazávkované částky bylo vyčerpáno **64,42 %**. V projektu Metodika II byla ŽoP krácena v pěti monitorovacích obdobích, stejně jako u projektu Kurikulum G šlo spíše o období na začátku realizace projektu. V dalších obdobích již byly nastavené požadavky na zpracování MZ dodržovány a veškeré náklady projektu správně dokladovány.

Projekt Kurikulum G, Metodika II a Rozvoj ŠPP – VIP II jsou jedinými projekty, u kterých nebylo požádáno o prodloužení doby realizace. Z této skutečnosti vyplývá, že projekty byly efektivně naplánovány a cíle, které byly pro projekt stanoveny, byly splněny dle plánovaného časového harmonogramu.

3. Koordinátor S1

Projekt Koordinátor S1 byl ukončen k 31. 10. 2009 a pro jeho realizaci bylo vyčerpáno **83,25 %** ze schválených finančních prostředků.

4. Rozvoj školních poradenských pracovišť – Vzdělávání – Informace – Poradenství II (Rozvoj ŠPP – VIP II)

Projekt Rozvoj ŠPP – VIPP II trval 27 měsíců. Ke dni 9. 12. 2011 byla na Odbor CERA odevzdána Závěrečná monitorovací zpráva, která je k 31. 1. 2012 stále v procesu kontroly. Během realizačního období bylo vyčerpáno 109 348 817,44 Kč, tj. **78,24 %** finančních prostředků z celkové částky schváleného rozpočtu 139 757 085,00 Kč. Druhá a třetí ŽoP byla krácena z důvodu nedostatečného vypořádání finanční části monitorovací zprávy ze strany partnera projektu.

5. Podpora činnosti základního uměleckého školství při zavádění nového kurikula praxe (Pilot ZUŠ)

Projekt je realizován po dobu 36 měsíců. Zazávazkovaná částka, uvedená v projektové žádosti projektu, je 8 999 555,02 Kč. Do 31. 1. 2012 bylo Odboru CERA k finanční a věcné kontrole předloženo 10 monitorovacích zpráv. Proplacena byla částka 5 351 403,71 Kč, tj. **59,46 %** celkového rozpočtu projektu.

Pilot ZUŠ je jediným projektem oblasti podpory 4a.1, u kterého nebylo kráceno v žádné z předložených MZ. Důvodem by mohl být také například menší objem finančních prostředků požadovaných na realizaci projektu, oproti výše zmiňovaným projektům, z čehož vyplývá menší administrativní náročnost při zpracování MZ a věcné i finanční kontrole na Odboru CERA.

6. Rozvoj klíčových kompetencí v zájmovém a neformálním vzdělávání (Klíče pro život)

Doba trvání projektu Klíče pro život byla v projektové žádosti stanovena na 47 měsíců. Celkové způsobilé náklady projektu po snížení činí 240 120 990,68 Kč. Do 31. 1. 2012 bylo Odborem CERA schváleno 10 MZ v celkovém objemu 87 736 020,32 Kč. Tato částka byla kumulativně proplacena v jednotlivých ŽoP a tvoří **36,54 %** celkově přidělených finančních prostředků pro projekt. K vyčerpání zbývá 63,46 % schváleného rozpočtu a do ukončení realizace projektu zbývá 13 měsíců. Vyčerpání většiny finančních prostředků přidělených pro tento projekt se v současnosti jeví jako nereálné. Pro představu jsou výše doposud požadovaných a schválených částek v jednotlivých monitorovacích obdobích uvedeny v Příloze č. 6.

7. Podpora plošného zavádění školních vzdělávacích programů v odborném vzdělávání (Kurikulum S)

Rozpočet projektu Kurikulum S je 57 721 425,21 Kč. Doba realizace projektu byla prodloužena, o 3 měsíce na 39, z důvodu prodloužení některých aktivit zabývajících se zaváděním kurikulární reformy na SOŠ a SOU. Do 31. 1. 2012 bylo odevzdáno 10 MZ, ve kterých bylo celkem proplaceno 10 ŽoP v celkové částce 35 071 964,28 Kč, tj. celkem **60,76 %**. Jedenáctá monitorovací zpráva je k 31. 1. 2012 v procesu kontroly, na příjemce dotace bylo Odborem CERA odesláno 1. kolo připomínek.

8. Nová závěrečná zkouška (NZZ)

Projekt NZZ je naplánován na 36 měsíců a schválený rozpočet projektu představuje částka 74 152 634,52 Kč. Do 31. 1. 2012 bylo Odborem CERA schváleno 10 MZ a proplaceno 10 ŽoP v celkovém objem 46 452 448,00 Kč, to znamená, že bylo vyčerpáno **62,64 %**. Z deseti odevzdaných MZ bylo sedmkrát kráceno. Častým důvodem krácení je zahrnutí nezpůsobilých výdajů do požadované částky Žádosti o platbu dané MZ.

9. Autoevaluace – vytváření systému a podpora škol v oblasti vlastního hodnocení aneb Cesta ke kvalitě (Cesta ke kvalitě)

Doba realizace projektu Autoevaluace byla stanovena na 36 měsíců. Celkové způsobilé náklady na projekt jsou 77 230 477,80 Kč. Stav proplacených finančních prostředků ve všech Žádostech o platbu je po 9. ŽoP 43 705 943,54 Kč, což je **56,59 %** z celkového schváleného rozpočtu projektu. Z 9 odevzdaných MZ bylo pětkrát kráceno, především se jednalo o krácení finanční části z důvodu nezpůsobilosti dokladovaných výdajů. Desátá MZ je k 31. 1. 2012 v procesu kontroly, 1. kolo připomínek bylo zasláno Odborem CERA příjemci dotace, tj. MŠMT.

10. Příprava podmínek reformované maturitní zkoušky (PRO. MZ)

Doba realizace projektu PRO.MZ je stanovena na 45 měsíců. Celkový schválený rozpočet projektu je nejvyšší ze všech 13 projektů, které byly v rámci PO 4a.1 a výzvy č. 06 schváleny, a činí 414 961 274,30 Kč. Projekt PRO.MZ je možná nejdiskutovanějším ze všech IPn, které byly doposud realizovány. Do 31. 1. 2012 bylo administrováno 10 MZ tohoto projektu a proplaceno 10 ŽoP v celkové výši 287 466 925,52 Kč, tj. **69,28 %** schválených finančních prostředků.

11. Centra podpory inkluzivního vzdělávání (CPIV)

Projekt CPIV je naplánován na 42 měsíců. Celkové způsobilé náklady na projekt činí 142 890 196,00 Kč. Do 31. 1. 2012 bylo na Odbor CERA odevzdáno celkem 9 MZ a proplaceno bylo 66 516 286,48 Kč, tj. **46,55 %** z celkového schváleného rozpočtu projektu. V prvních šesti monitorovacích obdobích byla ŽoP vždy ponížena, především z důvodů zahrnutí nezpůsobilých výdajů do předložené MZ a tím zároveň do ŽoP.

12. Příprava a realizace mezinárodních výzkumů v počátečním vzdělávání a jejich zveřejnění (Kompetence I)

Doba realizace projektu je nastavena na 54 měsíců. Celkové způsobilé náklady projektu jsou 43 499 784,00 Kč. Po schválení 9. MZ a následném proplacení 9. ŽoP bylo celkově k 31. 1. 2012 vyúčtováno 18 780 688,85 Kč, tj. **43,17 %** ze schváleného rozpočtu. Z hlediska administrace je projekt Kompetence I téměř bezproblémovým projektem.

13. Kariérové poradenství v podmínkách kurikulární reformy (VIP kariéra II – KP)

Projekt VIP Kariéra II – KP je naplánován na 44 měsíců. Rozpočet projektu činí 59 632 813,00 Kč. Do 31. 1. 2012 bylo na Odbor CERA odevzdáno celkem 6 MZ a proplaceno bylo 11 555 903,35 Kč, tj. **19,38 %** ze zazávkované částky. Žádost o platbu byla ponížena pouze v prvním a druhém monitorovacím období, vždy se jednalo o krácení finanční části z důvodu nezpůsobilosti dokladovaných výdajů. V tomto případě se jednalo o krácení mzdových výdajů zaměstnanců.

Zhodnocení

Tabulka č. 5: Zhodnocení IPn (4a.1) – výzva č. 06

OP (výzva)	Alokace	Zazávkováno	Nedočerpáno z výzvy	Proplaceno na ŽoP k 31. 1. 2012
4.1 (06)	1 900 000 000	1 386 048 142,33	513 951 857,67	794 415 977,75

Zdroj: [32], vlastní zpracování

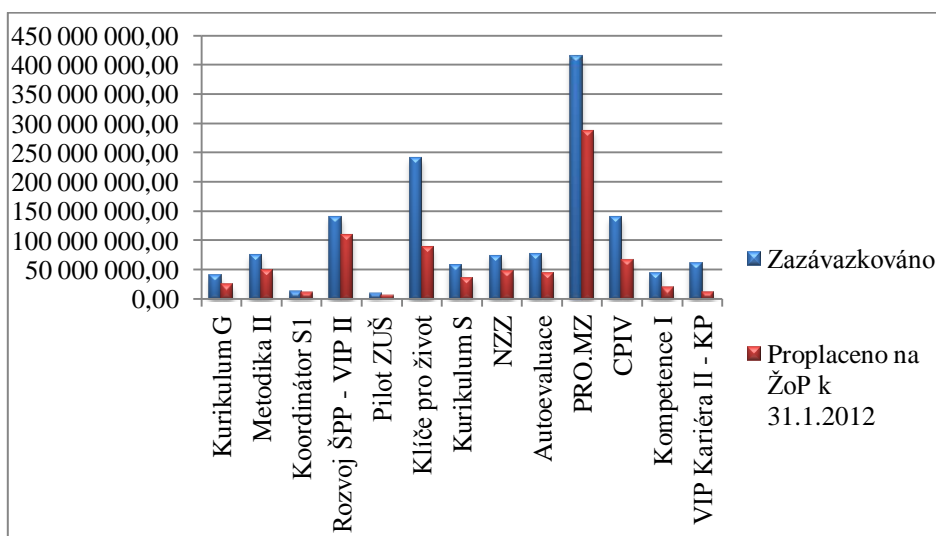
Ve výzvě č. 06 bylo podáno 13 projektů s celkovým objemem finančních prostředků 1 386 048 142,33 Kč, tj. z výzvy č. 06 nebylo dočerpáno 513 951 857,67 Kč.

Ke dni 31. 1. 2012 je proplaceno na ŽoP 794 415 977,75 Kč. Jeden projekt (Koordinátor S1) ukončil realizaci k 31. 10. 2009, v současné době dochází k finálnímu ukončování projektu. K 9. 12. 2011 byla na Odbor CERA odevzdána závěrečná monitorovací zpráva projektu Rozvoj ŠPP – VIP II, která je ke dni 31. 1. 2012 stále

v procesu kontroly a vypořádávání. Ostatní projekty jsou nadále v realizaci a jejich ukončení je předpokládáno v roce 2012 a 2013. K 31. 1. 2012 je z této výzvy vyčerpáno **57,32 %** finančních prostředků.

V Příloze č. 11 je zachyceno procento vyčerpaných finančních prostředků individuálně pro každý projekt a zároveň souhrnně pro výzvu č. 06 a oblast podpory 4a.1. Na Grafu č. 1 je zobrazen stav čerpání jednotlivých IPn v rámci oblasti podpory 4a.1 ke dni 31. 1. 2012.

Graf č. 1: Stav čerpání IPn (4a.1) k 31. 1. 2012 – výzva č. 06



Zdroj: [32], vlastní zpracování

5.1.2. Oblast podpory Systémový rámec terciárního vzdělávání a rozvoje lidských zdrojů ve výzkumu a vývoji (4a.2)

Vyhlášení výzvy č. 06 – projekty v realizaci

24. dubna 2008 byla v rámci OP VK, Prioritní osy 4a a 4b vyhlášena výzva č. 06, která je zaměřena na oblast 4.2, tj. Systémový rámec terciárního vzdělávání a rozvoje lidských zdrojů ve výzkumu a vývoji.

Výzva č. 06 byla ukončena 8. března 2010 a celková částka alokovaná pro tuto výzvu je 660 000 000 Kč. Minimální výše finanční podpory na jeden projekt je 1 000 000 Kč, maximální výše finanční podpory na jeden projekt činí 200 000 000 Kč.

1. Reforma terciárního vzdělávání (RTV)

Projekt RTV byl původně naplánován do 30. 6. 2012. Během realizace projektu (prosinec 2011) došlo k prodloužení doby realizace projektu do 31. 12. 2012. Původní

rozpočet projektu před snížením byl 91 604 751,90 Kč. Aktuální rozpočet v současnosti činí 64 147 772,17 Kč. Do 31. 1. 2012 bylo administrováno 10 MZ. Celkové bylo v ŽoP proplaceno 38 440 732,90 Kč, tj. **59,93 %**.

2. Podpora technických a přírodovědných oborů (PTPO)

Období realizace v projektové žádosti bylo stanoveno na tři roky, tj. do 31. 12. 2011. Tato doba byla prodloužena do 31. 12. 2012, tedy na 48 měsíců. Původní rozpočet projektu byl 198 792 909,04 Kč, který byl, z důvodu nadhodnocení některých položek, snížen na 195 203 175,37 Kč. Do 31. 1. 2012 bylo schváleno 11 MZ a proplaceno bylo 11 ŽoP, ve kterých bylo vyúčtováno 57 084 907,19 Kč, tj. **29,24%** finančních prostředků.

Projekt PTPO je jedním ze dvou projektů oblasti podpory 4a.2, u kterého nebylo kráceno v žádné z předložených MZ. Podrobnosti obsahuje Příloha č. 7.

3. Mezinárodní audit výzkumu, vývoje a inovací v ČR a implementace jeho výsledků do strategických dokumentů (Audit VaVaI)

Počet měsíců realizace projektu byl v projektové žádosti stanoven na 36, tj. do 31. 12. 2011. Tato doba byla prodloužena do 31. 12. 2012. Rozpočet projektu byl z původních 89 999 991,63 Kč zkrácen na 70 693 171,04 Kč, z důvodu nevyužití plánovaných prostředků v plné výši. Do 31. 1. 2012 bylo administrováno 11 MZ a proplaceno 11 ŽoP v celkové hodnotě 32 150 535,51 Kč. Ze schváleného rozpočtu je k tomuto datu vyčerpáno **45,48 %**. Projekt Audit VaVaI je druhým projektem oblasti podpory 4a.2, u kterého nebylo kráceno v žádné z předložených monitorovacích zpráv.

4. Efektivní transfer znalostí a poznatků z výzkumu a vývoje a jejich následné využití (EFTRANS)

Původně byl projekt EFTRANS plánován do 31. 5. 2012. Doba realizace projektu byla prodloužena a nyní čítá 41 měsíců. Celkové způsobilé náklady projektu činí 51 268 072,47 Kč. V současné době je vyčerpáno 21 951 909,36, tj. **42,82 %**. Do 31. 1. 2012 bylo schváleno 8 MZ, krácena byla pouze 8. ŽoP. Tabulka obsahující sumy požadovaných a schválených částek v daných monitorovacích obdobích a jejich rozdíly obsahuje Příloha č. 7.

5. Systémová podpora efektivního řízení institucí terciárního vzdělávání a výzkumných a vývojových organizací (EFIN)

Doba realizace projektu čítá, po prodloužení data ukončení projektu z 30. 4. 2012 na 31. 12. 2012, 41 měsíců. Schválený rozpočet projektu je 59 658 599,34, k datu

31. 1. 2012 je z něj vyčerpáno **37,03 %**. Na Odbor CERA bylo odevzdáno 9 MZ a celková částka proplacená ve všech ŽoP činí 22 093 390,21 Kč. V rámci tohoto projektu byla požadovaná ŽoP krácena pouze v prvním monitorovacím období. Příloha č. 7 obsahuje tabulku obsahující sumy požadovaných a schválených částek ŽoP v jednotlivých monitorovacích obdobích a jejich rozdíly.

6. Národní kvalifikační rámec terciárního vzdělávání (Q-RAM)

Projekt Q-RAM byl původně naplánován na 29 měsíců, tj. do 31. 12. 2011. Během realizace projektu došlo k požádání o prodloužení doby realizace projektu z důvodu vyšší kvality finálního výsledku při rozšíření o některé dílčí aktivity. Prodloužení bylo povoleno do 31. 12. 2012, aktuální počet měsíců období realizace projektu je 41. Původní rozpočet projektu 47 354 920,00 Kč byl snížen na 44 735 167,00 Kč. Do 31. 1. 2012 bylo odevzdáno 9 MZ. Tato MZ je k 31. 1. 2012 stále v procesu kontroly. Celková částka proplacených ŽoP po 8. MZ je 20 712 528,65 Kč, tj. vyčerpáno je **46,30 %** schváleného rozpočtu. Krácena byla pouze 6. ŽoP, kde se jednalo o krácení finanční části z důvodu nezpůsobilosti dokladovaných výdajů.

Zhodnocení

Tabulka č. 6: Zhodnocení IPn (4a.2) – výzva č. 06

OP (výzva)	Alokace	Zazávazkováno	Nedočerpáno z výzvy	Proplaceno na ŽoP k 31. 1. 2012
4.2 (06)	660 000 000	485 705 957,39	174 294 042,61	192 434 003,82

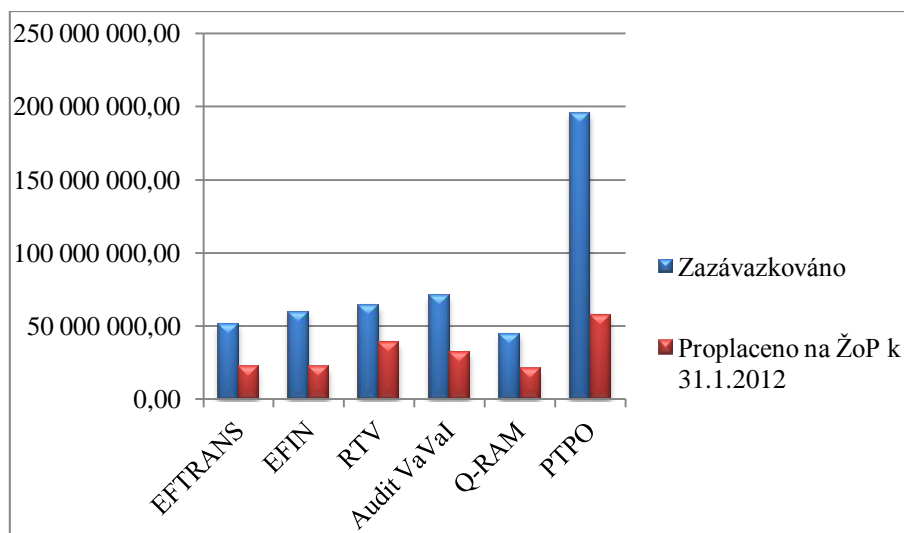
Zdroj: [32], vlastní zpracování

Ve výzvě č. 06 bylo podáno 6 projektů s celkovým objemem finančních prostředků 485 705 957,39 Kč, tj. z výzvy nebylo dočerpáno 174 294 042,12 Kč.

Ke dni 31. 1. 2012 je proplaceno na ŽoP 192 434 003,82 Kč. Všechny projekty jsou stále v realizaci a jejich ukončení je předpokládáno k 31. 12. 2012. Z výzvy bylo pro tuto oblast podpory vyčerpáno **39,62 %** finančních prostředků.

Příloha č. 12 obsahuje přehled zazávazkovaných a proplacených částek u jednotlivých projektů a procento vyčerpaných prostředků z výzvy č. 06 pro oblast podpory 4a.2. Na Grafu č. 2 je zobrazen stav čerpání jednotlivých IPn v rámci oblasti podpory 4a.2 ke dni 31. 1. 2012.

Graf č. 2: Stav čerpání IPn (4a.2) k 31. 1. 2012 – výzva č. 06



Zdroj: [32], vlastní zpracování

5.1.3. Oblast podpory Systémový rámec dalšího vzdělávání (4a.3)

Vyhlášení výzvy č. 06 – projekty v realizaci

24. dubna 2008 byla v rámci OP VK, Prioritní osy 4a Systémový rámec celoživotního učení a 4b Systémový rámec celoživotního učení vyhlášena výzva č. 06, která je zaměřena na oblast 4.3, tj. Systémový rámec dalšího vzdělávání.

Výzva č. 06 byla ukončena 8. března 2010 a celková částka alokovaná pro tuto výzvu je 1 080 000 000 Kč. Minimální výše finanční podpory na jeden projekt je 50 000 000 Kč, maximální výše finanční podpory na jeden projekt činí 1 000 000 000 Kč.

1. Rozvoj a implementace Národní soustavy kvalifikací (NSKII)

Projekt NSK II je IPn s nejdělsí dobou realizace a zároveň také s nejvyšším rozpočtem projektu, který byl, ve všech výzvách, schválen. Doba realizace čítá 74 měsíců a celkový rozpočet projektu po snížení je 600 971 004,00 Kč. Po schválení 10. MZ bylo na Žádostech o platbu pro tento projekt vyúčtováno 102 776 403,44 Kč, tj. pouhých **17,10 %** celkové schválené částky. Vzhledem k faktu, že k 31. 1. 2012 je projekt téměř v polovině doby realizace, je toto procento velice nízké. U tohoto projektu byla ŽoP ponížena v pěti monitorovacích obdobích. V Příloze č. 8 je uveden přehled požadovaných a schválených částek ŽoP v jednotlivých monitorovacích obdobích.

2. Koncepce dalšího vzdělávání (Koncept)

Projekt Koncept je naplánován na 47 měsíců. Rozpočet projektu po snížení činí 67 801 299,22 Kč. Do 31. 1. 2012 bylo na Odbor CERA předloženo 9 MZ. Celková suma, proplacená v 9 žádostech o platbu, je 27 789 993,10 Kč. Tato částka představuje vyčerpání **40,99 %**. Předložená ŽoP byla krácena pouze v prvním monitorovacím období, v následujících 8 monitorovacích obdobích byla ŽoP proplacena vždy v požadované výši.

3. Příprava a realizace mezinárodního výzkumu PIAAC a zveřejnění jeho výsledků (Kompetence II)

Projekt je realizován po dobu 54 měsíců. Celkové způsobilé náklady projektu jsou 74 999 900,00 Kč. Do 31. 1. 2012 bylo schváleno 9 MZ a proplaceno 9 ŽoP v celkové hodnotě 27 557 582,82 Kč. Ke dni 31. 1. 2012 je vyčerpáno **36,74 %**. Předložená ŽoP byla krácena pouze ve druhém a třetím monitorovacím období, z důvodu předložení neuznatelných výdajů, zahrnutých ve finanční části MZ. Příloha č. 8 obsahuje tabulku obsahující sumy částek ŽoP požadovaných, schválených a také jejich rozdílné hodnoty v daných monitorovacích obdobích.

Zhodnocení

Tabulka č. 7: Zhodnocení IPn (4a.3) – výzva č. 06

OP (výzva)	Alokace	Zazávazkováno	Nedočerpáno z výzvy	Proplaceno na ŽoP k 31. 1. 2012
4.3 (06)	1 080 000 000	743 772 203,22	336 227 796,78	158 123 979,36

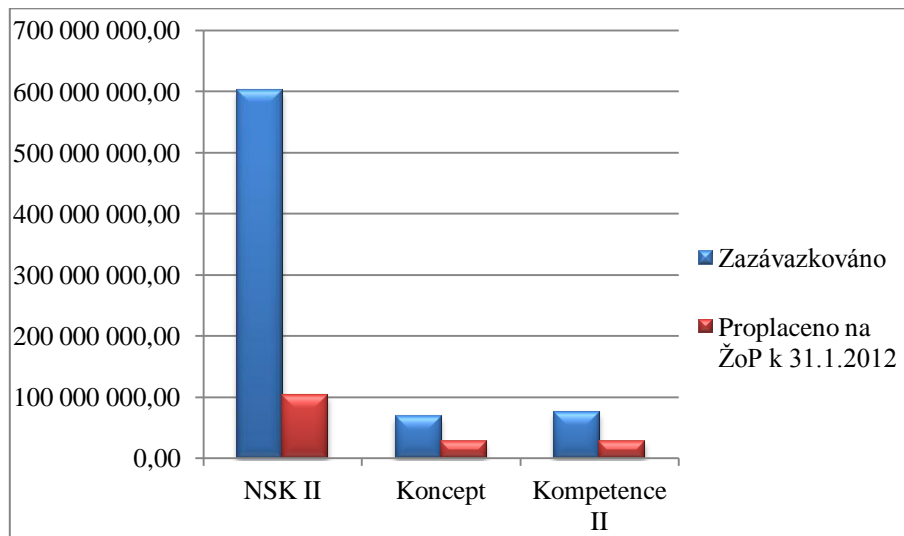
Zdroj: [32], vlastní zpracování

Ve výzvě č. 06 byly podány 3 projekty s celkovým objemem finančních prostředků 743 772 203,22 Kč, tj. z výzvy nebylo dočerpáno 336 227 796,78 Kč.

Ke dni 31. 1. 2012 je proplaceno na ŽoP 158 123 979,36 Kč. Všechny projekty jsou stále v realizaci a jejich ukončení je předpokládáno v roce 2013 a 2015. Z výzvy bylo do 31. 1. 2012 vyčerpáno **21,26 %**.

V Příloze č. 13 je uveden stav vyčerpaných prostředků jednotlivých IPn a procentuální vyjádření vyčerpaných finančních prostředků z zazávazkované částky výzvy č. 06 pro oblast podpory 4a.3. Na Grafu č. 3 je zobrazen stav čerpání jednotlivých IPn v rámci oblasti podpory 4a.3 ke dni 31. 1. 2012.

Graf č. 3: Stav čerpání IPn (4a.3) k 31. 1. 2012 – výzva č. 06



Zdroj: [32], vlastní zpracování

5.1.4. Oblast podpory Podpora nabídky dalšího vzdělávání (3.2)

Vyhlášení výzvy – projekty v realizaci

15. 12. 2008 byla vyhlášena výzva č. 11 v oblasti podpory 3.2 a ukončena byla ke dni 8. 3. 2010. Alokace výzvy byla ve výši 300 000 000 Kč. Minimální výše finanční podpory na jeden projekt je 100 000 000 Kč, maximální výše finanční podpory na jeden projekt činí 300 000 000 Kč.

1. Proměna středních škol v centra celoživotního učení (UNIV II Kraje)

Projekt Univ II Kraje je naplánován na 42 měsíců (viz Příloha č. 4). Rozpočet projektu představuje částka 300 000 000 Kč, kterou byla zároveň vyčerpána celá alokace výzvy č. 11. Do 31. 1. 2012 bylo zkontrolováno a schváleno celkem 9 MZ a celková suma proplacených ŽoP činí 119 009 148,17 Kč. Vyčerpané finanční prostředků u tohoto projektu představují **39,67 %**, což je zároveň také procento vyčerpané z výzvy č. 11.

Zhodnocení

Tabulka č. 8: Zhodnocení IPn (3.2) – výzva č. 11

OP (výzva)	Alokace	Zazávazkováno	Nedočerpáno z výzvy	Proplaceno na ŽoP k 31. 1. 2012
3.2 (11)	300 000 000	300 000 000,00	0	119 009 148,17 Kč

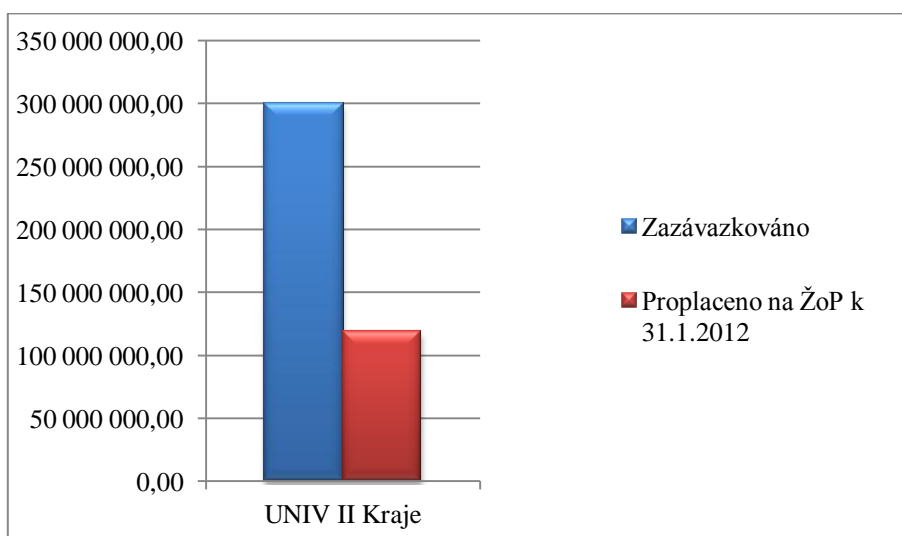
Zdroj: [32], vlastní zpracování

Ve výzvě č. 11 byl podán 1 projekt s celkovým objemem finančních prostředků 300 000 000 Kč, tj. z výzvy nebylo dočerpáno 0 Kč.

Ke dni 31. 1. 2012 je proplaceno na ŽoP 119 009 148,17 Kč (viz. Příloha č. 14). Projekt Univ II kraje je nadále v realizaci a jeho ukončení je předpokládáno k 31. 1. 2013.

Příloha č. 9 obsahuje tabulku s požadovanými a schválenými ŽoP. V Grafu č. 4 je zobrazen stav čerpání jednotlivých IPn v rámci oblasti podpory 3.2 ke dni 31. 1. 2012.

Graf č. 4: Stav čerpání IPn (3.2) k 31. 1. 2012 – výzva č. 11



Zdroj: [32], vlastní zpracování

Mimo IPn Univ II kraje, který byl podán ve výzvě č. 11 (oblast podpory 3.2), byly všechny ostatní realizované Individuální projekty národní podány ve výzvách, zaměřených na oblast podpory 4.1, 4.2 a 4.3. Výzva č. 22 následně sloučila oblast podpory 4.1, 4.2, 4.3 do jediné oblasti podpory 4.1. Celá prioritní osa 4a – Systémový rámec celoživotního učení (Konvergence) se na celkové alokaci OP VK (1 828 714 781 EUR) podílí 11,5 %, tj. 210 862 611 EUR.

5.1.5. Oblast podpory Systémový rámec dalšího vzdělávání (4a.1 – sloučená)

Vyhlášení výzvy č. 22 – projekty v realizaci

20. května 2010 byla v rámci OP VK, Prioritní osy 4a a 4b vyhlášena výzva č. 22, ve které již bylo uplatněno sloučení třech původních oblastí podpory 4.1, 4.2, 4.3 do jedné oblasti podpory 4.1 – Systémový rámec celoživotního učení. Oprávněnými předkladateli žádostí je MŠMT a Česká školní inspekce.

Výzva č. 22 byla ukončena 19. května 2011 a celková částka alokovaná pro tuto výzvu je 4 198 000 000 Kč. Minimální výše finanční podpory na jeden projekt je 10 000 000 Kč, maximální výše finanční podpory na jeden projekt činí 1 000 000 000 Kč.

1. Zajišťování a hodnocení kvality v systému terciárního vzdělávání (Hodnocení kvality)

Projekt Hodnocení kvality je jediným projektem, začínajícím v roce 2010, jeho doba realizace čítá 41 měsíců. Celkové způsobilé náklady činí 69 780 260,00 Kč a ve všech Žádostech o platbu bylo kumulativně vyúčtováno 3 943 810,49 Kč, tj. **5,65 %**. ŽoP nebyla krácena v žádném z monitorovacích období.

2. Realizace mezinárodních výzkumů v oblasti celoživotního učení a zveřejnění jejich výsledků (Kompetence III)

Projekt Kompetence III je naplánován na 48 měsíců. Celkové způsobilé náklady projektu jsou 40 846 952,00 Kč. Do 31. 1. 2012 byly na Odbor CERA předloženy a následně schváleny 2 MZ, celková suma dvou ŽoP činí 2 302 670,60 Kč, tj. **5,64 %**. V rámci projektu zatím nebyla žádná požadovaná ŽoP krácena.

3. Národní systém inspekčního hodnocení vzdělávací soustavy v České republice (NIQES)

Projekt NIQES bude realizován po dobu 24 měsíců. Žadatelem tohoto projektu je poprvé Česká školní inspekce. Schválený rozpočet projektu je 296 242 042,00 Kč. Do 31. 1. 2012 byla na Odbor CERA odevzdána první MZ s požadovanou ŽoP 1 682 528 Kč. Tato suma byla ponížena z důvodu krácení ve finanční části MZ. Vyúčtováno bylo 1 640 581 Kč, tj. **0,55 %** schváleného rozpočtu. Příloha č. 10 obsahuje požadované a schválené částky ŽoP v jednotlivých monitorovacích obdobích.

Zhodnocení

Tabulka č. 9: Zhodnocení IPn (4.1) – výzva č. 22

OP (výzva)	Alokace	Zazávazkováno	Nedočerpáno z výzvy	Proplaceno na ŽoP k 31. 1. 2012
4.1 (22)	4 198 000 000	406 869 254,00	3 791 130 746,00	7 887 062,09

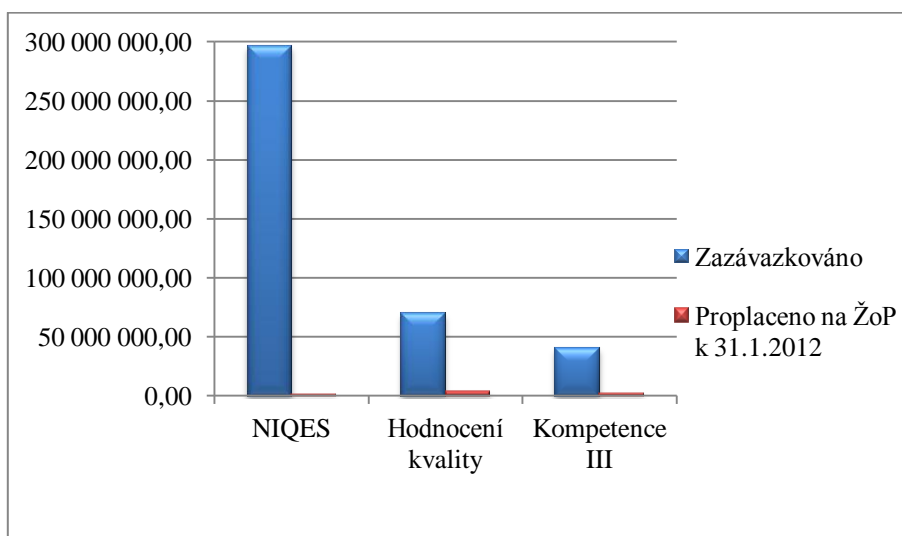
Zdroj: [32], vlastní zpracování

Ve výzvě č. 22 byly podány 3 projekty s celkovým objemem finančních prostředků 406 869 254 Kč, tj. z výzvy č. 22 nebylo dočerpáno 3 791 130 746 Kč.

Ke dni 31. 1. 2012 je proplaceno na ŽoP 7 887 062,09 Kč. Jeden projekt je v realizaci od roku 2010, zbylé dva od roku 2011. Předpokládané ukončení je v prvním případě ke konci roku 2013, u ostatních dvou projektů v roce 2015.

Příloha č. 15 obsahuje stav čerpání jednotlivých IPn v rámci sjednocené oblasti podpory 4a.1 a procentuální vyjádření vyčerpaných finančních prostředků z výzvy č. 22 k 31. 1. 2012. Z této výzvy bylo k tomuto datu vyčerpano **1,94 %**. Graf č. 5 zachycuje stav čerpání IPn z oblasti 4.1 ke dni 31. 1. 2012.

Graf č. 5: Stav čerpání IPn (4a.1) k 31. 1. 2012 – výzva č. 22



Zdroj: [32], vlastní zpracování

5.2. Zhodnocení finančních prostředků IPn ve vztahu k alokaci PO 4a / PO 3 – oblast podpory 3.2

Zhodnocení je zde prováděno na základě alokace finančních prostředků pro PO 4a, v případě projektu Univ II Kraje na základě alokace pro PO 3 – oblast podpory 3.2.

Celkové zdroje na alokaci pro Prioritní osu 4a představuje částka 248 073 660 EUR. Z toho 210 862 611 EUR (85 %) je přiděleno z evropských strukturálních fondů a 37 211 049 EUR je příspěvek státního rozpočtu České republiky.

5.2.1. Oblast podpory Systémový rámec počátečního vzdělávání (4.a1) – výzva č. 06

V Příloze č. 16 je vypočten podíl všech IPn z oblasti podpory 4a.1 na alokaci pro PO 4a. Šestý sloupec této přílohy představuje **zazávazkovanou částku** jednotlivých projektů, vyjádřenou v EUR (kurz 25,150 Kč/EUR k 2. 2. 2012) a v sedmém sloupci je

podíl této částky ve vztahu k celkové alokaci. Poslední sloupec tabulky vyjadřuje podíl **proplacených ŽoP** na celkové alokaci PO 4a.

Z těchto výpočtů vyplývá, že na alokaci PO 4a se zazávazkované částky IPn z oblasti podpory 4a.1 podílí **22,22 %** a podíl proplacených ŽoP je **12,73 %**, tj. více než polovina. Projekt PRO.MZ je projektem s nejvyšším objemem proplacených finančních prostředků (4,61 %), druhým je projekt Rozvoj ŠPP – VIP II (1,75 %) a třetím projektem je projekt Klíče pro život (1,41 %).

5.2.2. Oblast podpory Systémový rámec počátečního vzdělávání (4.a2) – výzva č. 06

Z Přílohy č. 17 vyplývá, že IPn (4a.2) se podílí **7,78 %** zazávazkovanými částkami a **3,08 %** proplacenými ŽoP na alokaci PO 4a. Nejlépe si vedou projekty PTPO (0,91 %), RTV (0,62 %) a Audit VaVaI (0,52 %).

5.2.3. Oblast podpory Systémový rámec počátečního vzdělávání (4.a3) – výzva č. 06

Příloha č. 18 obsahuje tabulku s výpočty pro projekty z oblasti podpory 4a.3. Zazávazkované částky tvoří **11,92 %** a proplacené ŽoP **2,53 %** z alokace pro PO 4a. Nízké procento proplacených ŽoP je dáno především nízkým objemem finančních prostředků, které byly celkově proplaceny v ŽoP projektu NSK II. V rámci tohoto projektu bylo za 33 měsíců realizace (celkově je projekt naplánován na 74 měsíců) proplaceno pouze 17,1 % schválených prostředků.

5.2.4. Oblast podpory Systémový rámec počátečního vzdělávání (3.2) – výzva č. 11

Na Prioritní osu 3, oblast podpory 3.2 je z evropských zdrojů vyčleněno 144 947 662 EUR a ze státního rozpočtu 25 578 999 EUR, celkově jde o částku 170 526 661 EUR. Zazávazkovaná částka projektu Univ II Kraje, jakožto jediného IPn v rámci oblasti podpory 3.2, se podílí na alokaci oblasti podpory 3.2 **7,00 %** a podíl proplacených ŽoP činí **2,77 %** (viz. Příloha č. 19).

5.2.5. Oblast podpory Systémový rámec počátečního vzdělávání (4.a1) – výzva č. 22

Projekty v této výzvě započaly svou realizaci až v roce 2010 a 2011, tudíž i jejich celkový podíl na alokaci nebude nikterak významný. Svými zazávazkovanými částkami s podílí **6,52 %** a finanční prostředky, které byly proplaceny v ŽoP u těchto projektů, představují **0,13 %**. Přehledná tabulka výpočtu je obsahem Přílohy č. 20.

5.3. Celkové zhodnocení a doporučení

K 31. 1. 2012 bylo realizováno 26 individuálních projektů národních (viz. Příloha č. 4). Přehled výzev a počtu projektů obsahuje Tabulka č. 10. Čerpání v jednotlivých oblastech podpory je popsáno na následujících řádcích.

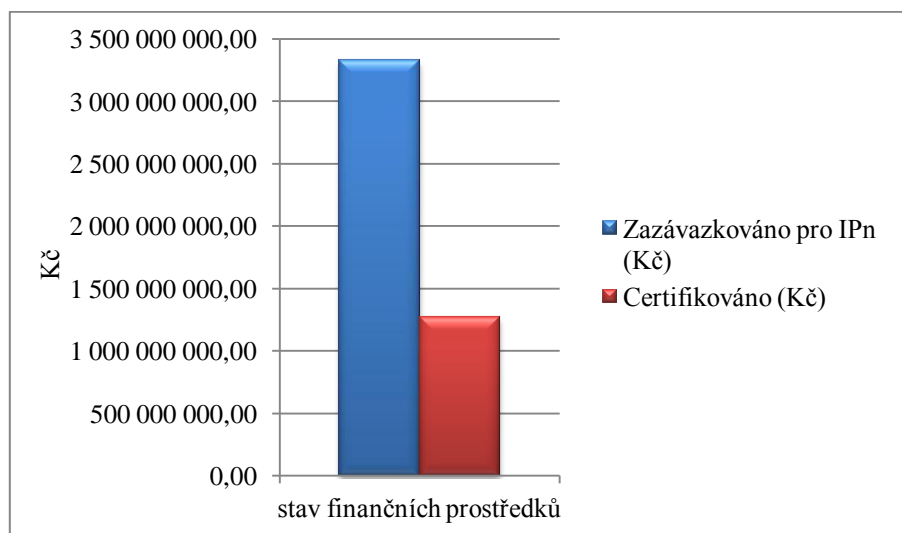
Tabulka č. 10: Přehled vyhlášených výzev a realizovaných IPn

číslo výzvy	rok vyhlášení	oblast podpory	počet projektů	certifikováno k 31. 1. 2012 (%)
6	2008	4a.1	13	57,32
6	2008	4a.2	6	39,62
6	2008	4a.3	3	21,26
11	2008	3.2	1	39,67
22	2010	4a.1	3	1,94

Zdroj: [32], vlastní zpracování

Pro všechny Individuální projekty národní, které jsou nebo byly (již ukončen byl projekt Koordinátor S1 a Rozvoj ŠPP – VIP II) v realizaci, je celkově zazávazkována částka **3 322 395 556,94 Kč**, tj. 132 103 203 EUR (kurz 25,15 Kč/EUR k 2. 2. 2012). Proplaceno (certifikováno) bylo **1 271 870 171,19 Kč** / 50 571 378,58 EUR, tj. **38,28 %** veškerých finančních prostředků.

Graf č. 6: Stav vyčerpaných finančních prostředků – IPn



Zdroj: [32], vlastní zpracování

Proč bylo z realizovaných IPn vyčerpáno pouze tolik, kolik je uvedeno na předchozích stránkách této práce? Proč není celkové procento vyčerpaných prostředků ze zazávazkované částky vyšší než **38,28 %**?

Důvodem je, dle mého názoru, velice časté nadhodnocení celkového rozpočtu u předkládaných projektů. Důkazem toho je například skutečnost, že u několika projektů bylo zažádáno o snížení rozpočtu projektu právě z důvodu nemožnosti využití naplánovaných finančních prostředků.

Povinnou náležitostí v projektových žádostech IPn je stanovení harmonogramu čerpání projektu, který definuje výši předpokládaných požadovaných částek v jednotlivých monitorovacích obdobích – monitorovacích zprávách. Plánovaný předpoklad se často neshoduje se skutečností a tak nastávají situace, kdy je prakticky nemožné vyčerpat zazávazkovanou částku za stanovenou dobu realizace. Často tak dochází nejen k prodlužování doby realizace, ale také k ponižování rozpočtu projektu. Extrémním příkladem je například Audit VaVaI z oblasti podpory 4a.2. U tohoto projektu bylo naplánováno, že v rámci šesté a desáté monitorovací zprávy bude v ŽoP požadováno 33 200 000 Kč, ve skutečnosti ale bylo požadováno 632 389,63 (6. MZ) a 738 478,88 (10. MZ). Náznak jakéhosi úsilí o „vyrovnání“ přišel v 8. a 11. MZ (viz. Příloha č. 7), přesto lze ale říci, že ani tyto částky nejsou adekvátní k částkám naplánovaným.

Tabulka č. 11: Zhodnocení výsledků IPn k alokaci PO 4a/PO 3 – oblasti podpory 3.2

	alokace (EUR)	zazávazkováno (Kč)	zaz. EUR (při kurzu 25,150 Kč/EUR k 2. 2. 2012)	podíl zaz. částky celkem na alokaci PO 4a/3 (3.2) (%)	proplaceno na ŽoP (Kč)	prop. na ŽoP (při kurzu 25,150 Kč/EUR k 2.2.2012)	podíl prop. ŽoP celkem na alokaci PO 4a/3 (3.2) (%)
PO 4a	248 073 660,00	3 022 395 556,94	120 174 773,64	48,44	1 152 861 023,02	45 839 404,49	18,48
PO 3 (3.2)	170 526 661,00	300 000 000,00	11 928 429,42	7,00	119 009 148,17	4 731 974,08	2,77

Zdroj: [32], vlastní zpracování

Z uvedené Tabulky č. 11 vyplývá, že v rámci Prioritní osy 4a bylo celkem pro všechny IPn zazávazkováno 3 022 395 556,94 Kč / 120 174 773,64 EUR. Podíl této částky na celkové alokaci pro PO 4 představuje 48,44 %, ze které bylo k 31. 12. 2012 vyčerpáno **18,48 %** prostředků. V rámci PO 3 – oblasti podpory 3.2 bylo vyčerpáno **2,77 %**

ze zazávazkované částky 300 000 000 Kč / 11 928 429,42 EUR (podíl zazávazkované částky na alokaci PO 3 je 7,00 %).

Skutečnost, že z celkové alokace pro PO 4a, která je financována z Cíle Konvergence, byla vyčerpána po pěti letech současného programovacího období, necelá pětina finančních prostředků je více než zarážející. Stejně tak jako výše zazávazkované částky, která nepředstavuje ani polovinu z možných prostředků, které jsou pro PO 4a určeny. V rámci oblasti podpory 3.2 je jediným realizovaným IPn projekt UNIV II Kraje, a proto je také výsledkem čerpání výzvy č. 11 (viz. podkapitola 5.2.4.) shodný s celkovým výsledkem uvedeným v této kapitole, tj. vyčerpáno k 31. 1. 2012 pouze 2,77 %.

Výsledky uvedené v kapitole 5.1. a 5.2. lze označit za poměrně negativní vzhledem k faktu, že do konce programovacího období zbývají necelé dva roky a některým z analyzovaných IPn končí období realizace již tento rok. Díky pravidlu N + 2, které platí v letech 2011 – 2013, je ale možné nárokovat prostředky strukturálních fondů 2012 a 2013 čerpat také v letech 2014, respektive 2015, tj. po ukončení současného programovacího období. Proto jedním z doporučení, pro potenciální žadatele IPn pro nadcházející měsíce, je předložit další zajímavé a především přínosné Individuální projekty národní, v rámci kterých by bylo možné čerpat další finanční prostředky z alokace Operačního programu Vzdělávání pro konkurenceschopnost.

Pro IPn, které jsou již v realizaci, je dále doporučováno, aby realizační týmy těchto projektů vyvinuly co největší snahu a v rámci budoucích monitorovacích zpráv dodržovaly, případně navyšovaly, předpokládané požadované částky, které byly stanoveny při plánování projektu. Tím bude docíleno zvýšení čerpání ze zazávazkované částky a následně také navýšení procenta vyčerpaného z finanční alokace pro danou prioritní osu.

Při předkládání nového IPn je dále doporučováno využívat konzultace s budoucími administrátory IPn, kteří již na počátku kontrolují finální podobu projektových záměrů a jejichž připomínky jsou žadatelům o finanční podporu prezentovány před procesem hodnocení projektových žádostí kompetentními hodnotiteli. Zapracováním těchto připomínek mohou být například odstraněny nedostatky, které jsou následně shledány hodnotiteli jako závažné a z tohoto důvodu projekt nedosáhne dostatečného počtu bodů a neprojde věcným hodnocením.

6. ZÁVĚR

Česká republika může díky vstupu do Evropské unie využívat řadu nástrojů k financování aktivit týkající se jejího hospodářského i sociálního rozvoje. Jedním z takových nástrojů je Evropský sociální fond, který se zaměřuje na zvyšování úrovně zaměstnanosti, zvyšování počtu pracovních míst či podporu rovných příležitostí se zaměřením na rozvoj trhu práce a lidských zdrojů. Finanční prostředky z ESF může v současném programovacím období čerpat, mimo jiných, také Operační program Vzdělávání pro konkurenceschopnost. OP Vzdělávání pro konkurenceschopnost se zaměřuje na jeden ze základních principů trvale udržitelného rozvoje, kterým je zlepšování kvality vzdělávání ve všech stádiích lidského vývoje a které přispívá ke zvyšování atraktivity České republiky pro život, práci a investice.

Operační program Vzdělávání pro konkurenceschopnost je zaměřen na vytvoření systémového rámce celoživotního učení a je realizován prostřednictvím projektů na národní úrovni, jež se systémově zaměřují na celou školskou vzdělávací soustavu.

Individuální projekty národní (IPn) jsou jednou ze tří skupin, které je možné realizovat v rámci OP VK a které lze rozdělit dle jednotlivých oblastí podpory. V rámci Prioritní osy 4a, která je financována z Cíle Konvergence, je možná realizace IPn v oblasti počátečního vzdělávání, terciárního vzdělávání a rozvoje lidských zdrojů ve výzkumu a vývoji a v oblasti dalšího vzdělávání. V rámci Prioritní osy 3 jsou pro IPn formulovány dvě oblasti podpory zaměřené na oblast podpory dalšího vzdělávání.

Individuální projekty národní z oblasti podpory 4a.1, tj. Systémový rámec počátečního vzdělávání, a výzvy č. 06, vyhlášené v roce 2008, vyčerpaly k 31. 1. 2012 finanční zdroje v objemu 57,32 %. K úplnému vyčerpání zazavázkované částky zbývá 591 632 164,58 Kč.

IPn realizované v oblasti podpory 4a.2, tj. Systémový rámec terciárního vzdělávání a rozvoje lidských zdrojů ve výzkumu a vývoji, a výzvě č. 06, vyhlášené v roce 2008, vyčerpaly k 31. 1. 2012 39,62 % zazavázkovaných finančních prostředků. K vyčerpání zazavázkované částky zbývá 293 271 953,57 Kč.

IPn z oblasti podpory 4a.3, tj. Systémový rámec dalšího vzdělávání, a výzvy č. 06, která byla vyhlášena v roce 2008, využily do 31. 1. 2012 pro svou realizaci finanční prostředky v objemu 21,26 %. K vyčerpání zazavázkované částky zbývá 585 648 223,86 Kč.

Jediný realizovaný IPn z oblasti podpory 3.2, tj. Podpora nabídky dalšího vzdělávání, a výzvy č. 11, vyhlášené v roce 2008, vyčerpal k 31. 1. 2012 39,67 % schválených finančních prostředků. K úplnému vyčerpání zazávazkované částky zbývá 180 990 851,83 Kč.

Výzva č. 22, vyhlášená v roce 2010 byla již zaměřena na Individuální projekty národní z oblasti podpory 4a.1, tj. Systémový rámec celoživotního učení. Prováděcí dokument OP VK, vydaný dne 5. 2. 2010, sloučil PO 4 do této jedné nové oblasti podpory. V rámci této výzvy byly předloženy tři Individuální projekty národní, které ke dni 31. 1. 2012 vyčerpaly finanční prostředky v objemu pouze 1,94 %. K tomuto datu zároveň zbývá vyčerpat 398 982 191,9 Kč ze zazávazkované částky.

Objem všech finančních prostředků, které byly do dne 31. 1. 2012 využity k realizaci Individuálních projektů národních, představuje částka 1 271 870 171,19 Kč, což je 38,28 % z celkové zazávazkované částky (3 322 395 556,94 Kč), tzn. ze schválených způsobilých nákladů projektu.

Stav čerpání prostředků pro IPn byl dále hodnocen ve vztahu k celkové alokaci pro Prioritní osy 4a a 3, konkrétně pro oblast podpory 3.2. Výsledky této analýzy nelze označit za nikterak příznivé, protože celkově bylo z PO 4a vyčerpáno, za 5 let programovacího období, 18,48 % prostředků a z oblasti podpory 3.2 2,77 % finančních zdrojů. Výsledek 2,77 % je sice velice nízký, ale v rámci této oblasti podpory nejsou IPn jedinou možností, jak zdroje z této PO vyčerpat. Realizované mohou být také projekty na regionální úrovni, jejichž výzvy jsou vyhlašovány jednotlivými kraji České republiky a tak toto číslo pravděpodobně není konečné. Více znepokojující je výsledek 18,48 %, které opravdu znamená veškeré vyčerpané prostředky v rámci Prioritní osy 4a. Na tu bylo přiděleno 248 073 660 EUR (z toho 210 862 611 EUR z Evropského sociálního fondu) a zazávazkováno bylo pouze 3 022 395 556,94 Kč / 120 174 773,64 EUR, tj. 48,44 %.

Důvodem těchto „slabých“ výsledků může být například složitý proces předcházející schválení projektu, který zahrnuje předložení žádostí v rámci výzvy, při kterém musí být splněny predepsané obecné náležitosti žádosti. Následuje proces hodnocení, které zahrnuje formální hodnocení podle předem stanovených kritérií ŘO, hodnocení přijatelnosti s ohledem na základní podmínky výzvy k předkládání žádosti, hodnocení věcné a hodnocení projektu Expertní skupinou (pouze v případě IPn). Projekt, kterému je finanční podpora přidělena musí mít v pořádku veškeré náležitosti, týkající se

rozpočtu, účetnictví, veřejných zakázek a také vhodnosti jednotlivých klíčových aktivit pro projekt.

Cíle, formulované pro tuto diplomovou práci, byly splněny. Provedeno bylo zhodnocení všech IPn, které byly v realizaci ke konci roku 2011. Bylo provedeno zhodnocení IPn ve vztahu k zazávazkované částce i ve vztahu k alokaci PO 4a / 3 – oblast podpory 3.2 a to ke dni 31. 1. 2012. Doporučení, která vzešla z této práce, jsou zaměřena především na žadatele o finanční podporu a orientují se zejména na dodržování jejich předpokladů, které byly stanoveny při plánování projektu a se kterými byl projekt schválen řídicím orgánem. Například nedodržování předpokládané výše žádosti o platbu v jednotlivých monitorovacích obdobích má za následek nižší procento vyčerpaných prostředků, než by bylo v současnosti logicky očekáváno. Zároveň je doporučováno předkládání dalších potřebných projektů, orientovaných na systém vzdělávání, aby bylo možno vyčerpat co nejvíce poskytovaných zdrojů Evropské unie z Operačního programu Vzdělávání pro konkurenceschopnost.

Na počátku roku 2012 byly Odborem CERA schváleny tři nové Individuální projekty národní, které započaly svou realizaci k datu 2. 1. 2012 (IPn Rozvoj a metodická podpora poradenských služeb – VIP III) a k 1. 2. 2012 (IPn Efektivní systém hodnocení a financování výzkumu, vývoje a inovací a IPn Podpora procesů uznávání). Oblast podpory, na kterou jsou IPn zaměřeny, je u prvních dvou projektů 4.1, v případě posledního projektu se jedná o oblast podpory 3.2. Celková suma schválených rozpočtů pro tyto projekty činí 823 482 690,62 Kč.

V době finalizace diplomové práce je Operační program Vzdělávání pro konkurenceschopnost opět v situaci, kdy je rozhodováno o jeho další budoucnosti. Již v roce 2011 byl Ministerstvu školství, mládeže a tělovýchovy vytýkán problém nedostatečné certifikace finančních prostředků, tzn. prostředků vyčerpaných ze strukturálních fondů. Stav certifikace, po 4 letech programovacího období (2007 – 2010), totiž představoval hodnotu 1,6 % z celkové alokace (z 1,829 mld. Kč). Na základě návštěvy zástupců Evropské komise se, po provedené reorganizaci v sekci Řízení operačních programů EU, následně začalo pracovat na zvýšení objemu certifikovaných prostředků. V polovině roku 2011 Evropská komise konstatovala zásadní pozitivní posun v realizaci OP VK s tím, že realokace finančních prostředků nehrozí a to z toho důvodu, že stav certifikovaných prostředků od března roku 2011 stále roste a ke dni 4. 1. 2012 bylo

certifikováno 7,9 % finančních prostředků (viz. Příloha č. 21). I přes tento pozitivní posun je ale procento certifikovaných prostředků OP VK neúměrně nízké a to i ve vztahu k ostatním realizovaným operačním programům (viz. Příloha č. 22).

Efektivnost čerpání OP VK není stále na takové úrovni, jak by bylo požadováno, a to i přesto, že investice do vzdělání jsou společností vnímány jako velice důležité a jsou jednou z priorit Evropské unie. Možnost čerpat finanční prostředky v rámci Operačního programu Vzdělávání pro konkurenceschopnost je pro Českou republiku nemalou příležitostí, a proto je třeba, ve zbývajících měsících současného programovacího období, vynaložit maximální úsilí, aby bylo dosaženo co nejlepších a uspokojujících výsledků.

7. SEZNAM POUŽITÝCH ZDROJŮ

- [1] BOHÁČKOVÁ, Ivana, HRABÁNKOVÁ, Magdalena. *Strukturální politika Evropské unie*. 1. vydání. Praha: Nakladatelství C. H. Beck, 2009. 188 s. ISBN 978-80-7400-111-6.
- [2] BUDÍK, Josef *Evropské strukturální fondy a jejich využívání*. 1. vydání. Praha: Vysoká škola finanční a správní, o.p.s., v edici EUPRESS, 2009. 80 s. ISBN 978-80-7408-014-2.
- [3] CHVOJKOVÁ, Anna., KVĚTOŇ, Viktor a kol. *Finanční prostředky fondů EU v období 2007-2013*. 1. vydání. Praha: IREAS, Institut pro strukturální politiku, o.p.s., 2007. 183 s. ISBN 978-80-86684-43-7.
- [4] KUČEROVÁ, Irah. *Evropská unie: Hospodářské politiky*. 1. vydání. Praha: Nakladatelství Karolinum, 2006. 347 s. ISBN 80-246-1212-7.
- [5] VILAMOVÁ, Šárka. *Čerpáme finanční zdroje Evropské unie: praktický průvodce*. 1. vydání. Praha: GRADA Publishing, a.s., 2005. 200 s. ISBN 80-247-1194X.
- [6] VILAMOVÁ, Šárka. *Jak získat finanční zdroje Evropské unie*. 1. vydání. Praha: GRADA Publishing, a.s., 2004. 196 s. ISBN 80-247-0828-0.
- [7] Ministerstvo školství, mládeže a tělovýchovy. Publikace *Operační program Vzdělávání pro konkurenceschopnost*. 161 s.
- [8] Ministerstvo školství, mládeže a tělovýchovy. Publikace *Příručka pro příjemce finanční podpory z Operačního programu Vzdělávání pro konkurenceschopnost*. Verze 5. Řídící orgán OP VK, 2011. 178s.
- [9] Ministerstvo školství, mládeže a tělovýchovy. Publikace *Příručka pro žadatele o finanční podporu z Operačního programu Vzdělávání pro konkurenceschopnost*. Verze 7. Řídící orgán OP VK, 2011. 105s.

Internetové zdroje

- [10] Businessinfo. Komunitární programy [online], [cit. 22. 8. 2011]. Dostupné z: <http://www.businessinfo.cz/cz/rubrika/komunitarni-programy/1001690/>
- [11] Český statistický úřad. Oblasti a kraje ČR [online], [cit. 15. 7. 2011]. Dostupné z: http://www.czso.cz/csu/redakce.nsf/i/oblasti_%28nuts_2%29_a_kraje_%28nuts_3%29_ceske_republiky

- [12] Evropský sociální fond [online], [cit. 20. 8. 2011]. Dostupné z:
<http://www.esfcr.cz/>
- [13] Euractiv [online], [cit. 25. 8. 2011]. Dostupné z:
<http://www.euractiv.cz/strukturalni-fondy>
- [14] Fondy Evropské unie [online], [cit. 26. 6. 2011]. Dostupné z:
<http://www.strukturalni-fondy.cz/>
- [15] Fondy Evropské unie. Operační program [online], [cit. 27. 7. 2011]. Dostupné z:
<http://www.strukturalni-fondy.cz/Glosar/O/Operacni-program>
- [16] Fondy Evropské unie. Operační programy Praha [online], [cit. 10. 7. 2011].
Dostupné z:
<http://www.strukturalni-fondy.cz/getdoc/c470bc9b-bf27-4ed6-a311-3ff05a995321/Operacni-programy-Praha>
- [17] Fondy Evropské unie. Programy 2004 – 2006 [online], [cit. 7. 7. 2011]. Dostupné
z:
<http://www.strukturalni-fondy.cz/Programy-2004-2006>
- [18] Fondy Evropské unie. Programy 2007 – 2013 [online], [cit. 7. 7. 2011]. Dostupné
z:
<http://www.strukturalni-fondy.cz/Programy-2007-2013>
- [19] Fondy Evropské unie. Průběh čerpání strukturálních fondů 2004 – 2006 k 31. 12.
2008 [online], [cit. 18. 9. 2011]. Dostupné z:
<http://www.strukturalni-fondy.cz/Files/d9/d91f5c6e-fac4-49db-922d-6625008f9f62.pdf>
- [20] Fondy Evropské unie Průběh čerpání strukturálních fondů 2004 – 2006 k 31. 12.
2009 [online], [cit. 18. 12. 2011]. Dostupné z:
<http://www.strukturalni-fondy.cz/Files/87/87b00722-a664-4111-97ae-dcaad750f9c1.pdf>
- [21] Fondy Evropské unie. Předvstupní nástroje [online], [cit. 22. 8. 2011]. Dostupné z:
<http://www.strukturalni-fondy.cz/Glosar/F/Fondy-predvstupni-pomoci>
- [22] Fondy Evropské unie. Regionální operační programy [online], [cit. 10. 7. 2011].
Dostupné z:
<http://www.strukturalni-fondy.cz/getdoc/810a501c-e85f-4e99-92f3-d1824296f1d4/Regionalni-operacni-programy>

- [23] Fondy Evropské unie. Stručný přehled čerpání [online], [cit. 10. 2. 2012]. Dostupné z:
<http://www.strukturalni-fondy.cz/getdoc/1710c440-3634-4aa8-9266-e8c9a1b7bbcb/Strucny-prehled-cerpani>
- [24] Fondy Evropské unie. Tematické operační programy [online], [cit. 10. 7. 2011]. Dostupné z:
<http://www.strukturalni-fondy.cz/getdoc/cbbd7af9-afef-448c-8030-1da7e87b4aa7/Tematicke-operacni-programy>
- [25] Fondy EU v Praze. Jednotný programový dokument pro Cíl 2 [online], [cit. 7. 7. 2011]. Dostupné z:
<http://www.prahafondy.eu/cz/jpd2.html>
- [26] Inovace. Vznik agentura CERA [online], [cit. 30. 9. 2011]. Dostupné z:
<http://www.inovace.cz/novinky/2360-vznik-agentury-cera>
- [27] Ministerstvo pro místní rozvoj: *Publikace* Abeceda fondů Evropské unie 2007 – 2013 [online], [cit. 25. 8. 2011]. Dostupné z:
<http://www.businessinfo.cz/cz/clanek/zdroje-financovani-z-eu-2007-2013/publikace-abeceda-fondu-eu-2007-2013/1001573/44936/>
- [28] Ministerstvo školství, mládeže a tělovýchovy. Operační program Vzdělávání pro konkurenceschopnost období 2007 – 2013 [online], [cit. 27. 8. 2011]. Dostupné z:
<http://www.msmt.cz/strukturalni-fondy/op-vpk-obdobi-2007-2013>
- [29] Ministerstvo školství mládeže a tělovýchovy. Prováděcí dokument OP VK [online], [cit. 27. 10. 2011]. Dostupné z:
<http://www.msmt.cz/strukturalni-fondy/provadeci-dokument-op-vk-verze-k-5-2-2010>
- [30] Ministerstvo školství, mládeže a tělovýchovy. *Příručka pro žadatele a příjemce IPn*. Verze 5 [online], [cit. 1. 9. 2011]. Dostupné z:
<http://www.msmt.cz/file/20158>
- [31] Zprávy E15 [online], [cit. 5. 6. 2011]. Dostupné z:
<http://zpravy.e15.cz/domaci/ekonomika/praha-je-paty-nejbohatsi-region-eu-podle-hdp-na-osobu-zveřejněno dne 18. 2. 2010>
- [32] Interní podklady – Ministerstvo školství, mládeže a tělovýchovy. Odbor CERA. Oddělení 462 – Individuální projekty národní.

8. PŘÍLOHY

8.1. Seznam tabulek

- Tabulka č. 1: Rozvoj regionální politiky v kontextu evropské integrace, str. 16
- Tabulka č. 2: Změny ve struktuře cílů a finančních nástrojů, str. 20
- Tabulka č. 3: Fondy EU v programovacím období 2004 – 2006 a 2007 – 2013, str. 22
- Tabulka č. 4: Indikativní alokace OP financovaných z ESF, str. 23
- Tabulka č. 5: Zhodnocení IPn (4a.1) – výzva č. 06, str. 59
- Tabulka č. 6: Zhodnocení IPn (4a.2) – výzva č. 06, str. 62
- Tabulka č. 7: Zhodnocení IPn (4a.3) – výzva č. 06, str. 64
- Tabulka č. 8: Zhodnocení IPn (3.2) – výzva č. 11, str. 65
- Tabulka č. 9: Zhodnocení IPn (4a.1) – výzva č. 22, str. 67
- Tabulka č. 10: Přehled vyhlášených výzev a realizovaných IPn, str. 70
- Tabulka č. 11: Zhodnocení výsledků IPn k alokaci PO 4a/PO 3 – oblasti podpory 3.2, str. 71

8.2. Seznam grafů a obrázků

- Graf č. 1: Stav čerpání IPn (4a.1) k 31. 1. 2012 – výzva č. 06, str. 60
- Graf č. 2: Stav čerpání IPn (4a.2) k 31. 1. 2012 – výzva č. 06, str. 63
- Graf č. 3: Stav čerpání IPn (4a.3) k 31. 1. 2012 – výzva č. 06, str. 65
- Graf č. 4: Stav čerpání IPn (3.2) k 31. 1. 2012 – výzva č. 11, str. 66
- Graf č. 5: Stav čerpání IPn (4a.1) k 31. 1. 2012 – výzva č. 22, str. 68
- Graf č. 6: Stav vyčerpaných finančních prostředků – IPn, str. 70
-
- Obrázek č. 1: Oblast regionů soudržnosti (NUTS II) a krajů (NUTS III), str. 18
- Obrázek č. 2: Indikativní alokace prostředků z fondů EU v ČR pro TOP v Cíli
Konvergence, str. 31
- Obrázek č. 3: Indikativní alokace prostředků z fondů EU v ČR pro ROP v Cíli
Konvergence, str. 33
- Obrázek č. 4: Indikativní alokace prostředků z fondů EU v ČR pro OP Praha v Cíli
Regionální konkurenceschopnost a zaměstnanost, str. 35

8.3. Seznam příloh

Příloha č. 1: Schematický a zjednodušený popis průběhu čerpání a finančních toků

Příloha č. 2: Řídící orgány nesoucí zodpovědnost za realizaci OP 2004 – 2006

Příloha č. 3: Finanční alokace OP VK dle prioritních os

Příloha č. 4: Celkový přehled realizovaných IPn

Příloha č. 5: Přehled zazávazkovaných částek realizovaných IPn

Příloha č. 6: Požadované a schválené částky ŽoP u IPn z oblasti podpory 4a.1 - výzva č. 06

Příloha č. 7: Požadované a schválené částky ŽoP u IPn z oblasti podpory 4a.2 - výzva č. 06

Příloha č. 8: Požadované a schválené částky ŽoP u IPn z oblasti podpory 4.3 - výzva č. 06

Příloha č. 9: Požadované a schválené částky ŽoP u IPn z oblasti podpory 3.2 - výzva č. 11

Příloha č. 10: Požadované a schválené částky ŽoP u IPn z oblasti podpory 4.1 - výzva č. 22

Příloha č. 11: Stav čerpání IPn (4a.1, výzva č. 06)

Příloha č. 12: Stav čerpání IPn (4a.2, výzva č. 06)

Příloha č. 13: Stav čerpání IPn (4a.3, výzva č. 06)

Příloha č. 14: Stav čerpání IPn (3.2, výzva č. 11)

Příloha č. 15: Stav čerpání IPn (4a.1, výzva č. 22)

Příloha č. 16: Podíl realizovaných IPn (4a.1) na celkové alokaci Prioritní osy 4a OP VK

Příloha č. 17: Podíl realizovaných IPn (4a.2) na celkové alokaci Prioritní osy 4a OP VK

Příloha č. 18: Podíl realizovaných IPn (4a.3) na celkové alokaci Prioritní osy 4a OP VK

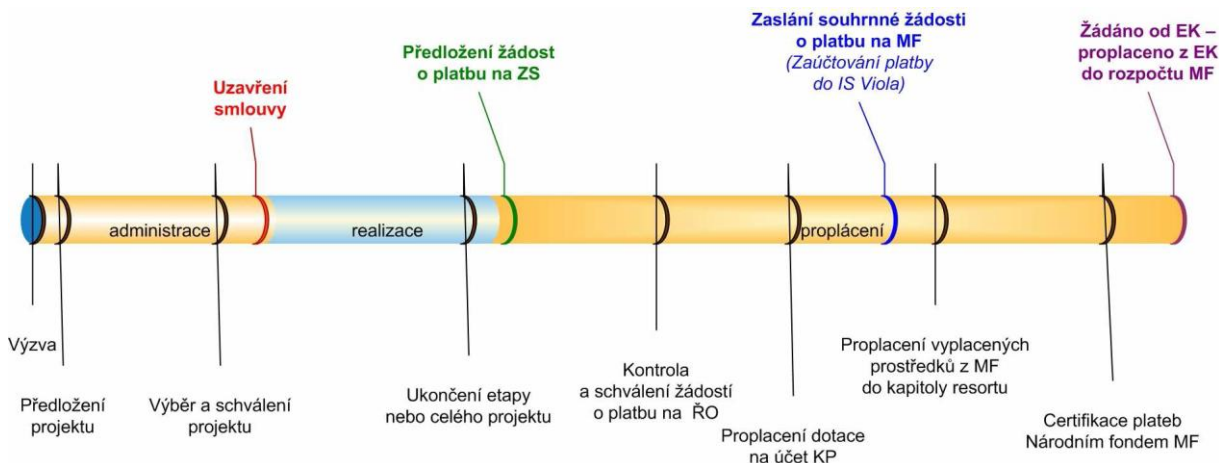
Příloha č. 19: Podíl realizovaných IPn (3.2) na celkové alokaci Prioritní osy 3 OP VK

Příloha č. 20: Podíl realizovaných IPn (4a.1) na celkové alokaci Prioritní osy 4a OP VK

Příloha č. 21: Stav čerpání OP VK v průběhu roku 2011

Příloha č. 22: Stav čerpání všech OP realizovaných v programovacím období 2007 - 2013

Příloha č. 1: Schematický a zjednodušený popis průběhu čerpání a finančních toků



Zdroj: [19]

Příloha č. 2: Řídící orgány nesoucí zodpovědnost za realizaci OP 2004 – 2006

Cíl	OP	Řídící orgán
Cíl 1	Společný regionální operační program (SROP)	Ministerstvo pro místní rozvoj
	OP Průmysl a podnikání (OPP)	Ministerstvo průmyslu a obchodu
	OP Rozvoj lidských zdrojů (OP RLZ)	Ministerstvo práce a sociálních věcí
	OP Infrastruktura (OPI)	Ministerstvo životního prostředí
	OP Rozvoj venkova a multifunkční zemědělství (OP RVMZ)	Ministerstvo zemědělství
Cíl 2 a Cíl 3	Jednotný programový dokument pro Cíl 2	Ministerstvo pro místní rozvoj
	Jednotný programový dokument pro Cíl 3	Ministerstvo práce a sociálních věcí
	EQUAL	Ministerstvo práce a sociálních věcí
Iniciativy Společenství	Interreg IIIA (I3A)	Ministerstvo pro místní rozvoj (Řídící orgán pro ČR – Polsko; Národní orgán pro zbývající 4 programy Iniciativy I3A)

Zdroj: [19]

Příloha č. 3: Finanční alokace OP VK dle prioritních os

Číslo PO	Název PO	Fond	Příspěvek Společenství	Příspěvek státního rozpočtu	Celkové zdroje	Míra spolufinancování ESF
			a	b		c = a + b
1	Počáteční vzdělávání	ESF	612 077 738,00	108 013 719,00	720 091 457,00	0,85
2	Terciární vzdělávání, výzkum a vývoj	ESF	626 536 268,00	110 565 224,00	737 101 492,00	0,85
3	Další vzdělávání	ESF	289 895 324,00	51 157 998,00	341 053 322,00	0,85
	Oblast podpory 3.1	ESF	144 947 662,00	25 578 999,00	170 526 661,00	0,85
	Oblast podpory 3.2	ESF	144 947 662,00	25 578 999,00	170 526 661,00	0,85
4a	Systémový rámec celoživotního učení (Konvergence)	ESF	210 862 611,00	37 211 049,00	248 073 660,00	0,85
4b	Systémový rámec celoživotního učení (RKaZ)	ESF	16 220 201,00	2 868 388,00	19 088 589,00	0,85
5a	Technická pomoc (Konvergence)	ESF	72 473 831,00	12 789 500,00	85 263 331,00	0,85
5b	Technická pomoc (RKaZ)	ESF	648 808,00	114 496,00	763 304,00	0,85
Celkem			1 828 714 781,00	322 714 374,00	2 151 429 155,00	0,85

Zdroj: [9], [29]

Příloha č. 4: Celkový přehled realizovaných IPn

Název projektu - zkratka	Registrační číslo projektu	Oblast podpory	Začátek realizace projektu	Ukončení realizace projektu	Žadatel
Kurikulum G	CZ.1.07/4.1.00/06.0001	7.4a.1	7.1.2009	6.1.2012	MŠMT - sk. II
Metodika II	CZ.1.07/4.1.00/06.0002	7.4a.1	7.1.2009	6.1.2012	MŠMT - sk. II
Koordinátor S1	CZ.1.07/4.1.00/06.0004	7.4a.1	1.2.2009	31.10.2009	MŠMT - sk. II
Rozvoj ŠPP - VIP II	CZ.1.07/4.1.00/06.0009	7.4a.1	1.7.2009	30.9.2011	MŠMT - sk. II
Pilot ZUŠ	CZ.1.07/4.1.00/06.0010	7.4a.1	1.5.2009	30.4.2012	MŠMT - sk. II
Klíče pro život	CZ.1.07/4.1.00/06.0011	7.4a.1	1.4.2009	28.2.2013	MŠMT - sk. II
Kurikulum S	CZ.1.07/4.1.00/06.0012	7.4a.1	1.4.2009	30.6.2012	MŠMT - sk. II
NZZ	CZ.1.07/4.1.00/06.0013	7.4a.1	1.4.2009	31.3.2012	MŠMT - sk. II
Autoevaluace	CZ.1.07/4.1.00/06.0014	7.4a.1	1.5.2009	30.4.2012	MŠMT - sk. II
PRO.MZ	CZ.1.07/4.1.00/06.0017	7.4a.1	1.4.2009	31.12.2012	MŠMT - sk. II
CPiV	CZ.1.07/4.1.00/06.0020	7.4a.1	1.7.2009	31.12.2012	MŠMT - sk. II
Kompetence I	CZ.1.07/4.1.00/06.0021	7.4a.1	1.7.2009	31.12.2013	MŠMT - sk. II
VIP Kariéra II - KP	CZ.1.07/4.1.00/06.0028	7.4a.1	1.5.2010	31.12.2013	MŠMT - sk. II
RTV	CZ.1.07/4.2.00/06.0003	7.4a.2	26.1.2009	31.12.2012	MŠMT - sk. III
PTPO	CZ.1.07/4.2.00/06.0005	7.4a.2	1.1.2009	31.12.2012	MŠMT - sk. III
Audit VaVaI	CZ.1.07/4.2.00/06.0006	7.4a.2	1.1.2009	31.12.2012	MŠMT - sk. III
EFTRANS	CZ.1.07/4.2.00/06.0025	7.4a.2	1.8.2009	31.12.2012	MŠMT - sk. III
EFIN	CZ.1.07/4.2.00/06.0026	7.4a.2	1.8.2009	31.12.2012	MŠMT - sk. III
Q-RAM	CZ.1.07/4.2.00/06.0027	7.4a.2	1.8.2009	31.12.2012	MŠMT - sk. III
NSK II	CZ.1.07/4.3.00/06.0016	7.4a.3	1.5.2009	30.6.2015	MŠMT - sk. II
Koncept	CZ.1.07/4.3.00/06.0019	7.4a.3	1.7.2009	31.5.2013	MŠMT - sk. II
Kompetence II	CZ.1.07/4.3.00/06.0022	7.4a.3	1.7.2009	31.12.2013	MŠMT - sk. II
UNIV II Kraje	CZ.1.07/3.2.00/11.0001	3.2	1.8.2009	31.1.2013	MŠMT - sk. II
Hodnocení kvality	CZ.1.07/4.1.00/22.0001	7.4a.1	1.8.2010	31.12.2013	MŠMT - sk. III
Kompetence III	CZ.1.07/4.1.00/22.0002	7.4a.1	1.3.2011	28.2.2015	MŠMT - sk. II
NIQES	CZ.1.07/4.1.00/22.0003	4.1	1.7.2011	30.6.2013	ČŠI

Zdroj: [32]

Příloha č. 5: Přehled zázávkovaných částek realizovaných IPn

Název projektu - zkratka	Oblast podpory	Zázávkováno (Kč)	Název projektu - zkratka	Oblast podpory	Zázávkováno (Kč)
Kurikulum G	7.4a.1	39 947 814,62	RTV	7.4a.2	64 147 772,17
Metodika II	7.4a.1	74 886 591,18	PTPO	7.4a.2	195 203 175,37
Koordinátor S1	7.4a.1	12 247 501,00	Audit VaVaI	7.4a.2	70 693 171,04
Rozvoj ŠPP - VIP II	7.4a.1	139 757 085,00	EFTRANS	7.4a.2	51 268 072,47
Pilot ZUŠ	7.4a.1	8 999 555,02	EFIN	7.4a.2	59 658 599,34
Klíče pro život	7.4a.1	240 120 990,68	Q-RAM	7.4a.2	44 735 167,00
Kurikulum S	7.4a.1	57 721 425,21	NSK II	7.4a.3	600 971 004,00
NZZ	7.4a.1	74 152 634,52	Koncept	7.4a.3	67 801 299,22
Autoevaluace	7.4a.1	77 230 477,80	Kompetence II	7.4a.3	74 999 900,00
PRO.MZ	7.4a.1	414 961 274,30	UNIV II Kraje	3.2	300 000 000,00
CPIV	7.4a.1	142 890 196,00	Hodnocení kvality	7.4a.1	69 780 260,00
Kompetence I	7.4a.1	43 499 784,00	Kompetence III	7.4a.1	40 846 952,00
VIP Kariéra II - KP	7.4a.1	59 632 813,00	NIQES	7.4a.1	296 242 042,00
Zázávkováno celkem			3 322 395 556,94		

Zdroj: [32]

Príloha č. 6: Požadované a schválené částky ŽoP u IPn z oblasti podpory 4a.1 – výzva č. 06

Projekt (PO 4a.1)	Celkem v Kč	1. MZ	2. MZ	3. MZ	4. MZ	5. MZ	6. MZ	7. MZ	8. MZ	9. MZ	10. MZ	11. MZ
Kurikulum G	POŽAD.	1249521,39	1667628,26	1621656,45	2306457,64	2654367,49	2997481,55	2365493,26	3104519,73	2769348,50	3316054,04	-
	SCHV.	1249521,39	1604495,76	1621656,45	2306075,64	2654367,49	2997481,55	2365493,26	3104519,73	2769348,50	3316054,04	-
	ROZDÍL	0,00	63132,50	0,00	382,00	0,00	0,00	0,00	0,00	0,00	0,00	-
Metodika II	POŽAD.	3473087,88	3955263,51	4160544,57	3494221,84	4810688,98	4212272,10	4344671,25	5551689,88	4411974,57	5335669,97	4612703,47
	SCHV.	3473087,88	3949356,76	4097177,07	3474651,26	4787245,10	4212272,10	4344671,25	5551689,88	4411974,57	5335669,97	4607244,47
	ROZDÍL	0,00	5906,75	63367,50	19570,58	23443,88	0,00	0,00	0,00	0,00	0,00	5459,00
Rozvoj ŠPP - VIP II	POŽAD.	5522461,62	12272248,74	13068173,15	13677601,73	13988681,94	16403909,43	16511338,47	18121138,36	-	-	-
	SCHV.	5522461,62	12272148,74	12851649,15	13677601,73	13988673,94	16403805,43	16511338,47	18121138,36	-	-	-
	ROZDÍL	0,00	100,00	216524,00	0,00	8,00	104,00	0,00	0,00	-	-	-
Pilot ZUŠ	POŽAD.	356599,88	432409,08	314490,74	836267,47	441640,49	566114,66	764434,45	706638,33	497305,81	435502,80	-
	SCHV.	356599,88	432409,08	314490,74	836267,47	441640,49	566114,66	764434,45	706638,33	497305,81	435502,80	-
	ROZDÍL	0,00	0,00	0,00	0,00	0,00	0,00	0,00	0,00	0,00	0,00	-
Klíče pro život	POŽAD.	3522441,69	4500408,33	8968526,53	9264620,66	9834190,72	7954399,05	11715284,90	9218218,33	10280021,66	13252498,21	-
	SCHV.	3494796,69	4466010,45	8505106,16	9015510,05	9834190,72	7954399,05	11715274,90	9218212,43	10280021,66	13252498,21	-
	ROZDÍL	27645,00	34397,88	463420,37	249110,61	0,00	0,00	10,00	5,90	0,00	0,00	-

												-
Kurikulum S	POŽAD.	364592,00	1204434,00	1292103,94	2710539,48	2926721,88	5290844,22	4738273,36	5722616,82	6191139,25	4641211,78	-
	SCHV.	364592,00	1196351,47	1292103,87	2710323,48	2926721,88	5290830,37	4738273,36	5720416,82	6191139,25	4641211,78	-
	ROZDÍL	0,00	8082,53	0,07	216,00	0,00	13,85	0,00	2200,00	0,00	0,00	-
NZZ	POŽAD.	1338193,21	1990263,28	3014273,82	4067368,12	10437271,66	3280642,44	6658370,77	4050556,46	8865521,60	3031354,76	-
	SCHV.	1319408,45	1771411,32	3014273,82	4067342,12	10396773,66	3280637,04	6658370,77	4050556,46	8862321,60	3031352,76	-
	ROZDÍL	18784,76	218851,96	0,00	26,00	40498,00	5,40	0,00	0,00	3200,00	2,00	-
Autoevaluace	POŽAD.	1177627,13	2880713,98	4492955,16	3692744,28	5751454,01	4623674,29	8252064,10	5301848,75	7714962,41	-	-
	SCHV.	1177627,13	2788700,67	4492955,16	3682558,28	5713752,01	4623674,29	8212968,84	5301848,75	7711858,41	-	-
	ROZDÍL	0,00	92013,31	0,00	10186,00	37702,00	0,00	39095,26	0,00	3104,00	-	-
PRO.MZ	POŽAD.	4464267,98	20039614,11	26759129,15	25333616,51	28116231,49	36703232,92	92052959,90	22115409,62	21439152,32	11266831,52	-
	SCHV.	4464267,98	19409181,11	26576832,15	25333616,51	28105791,49	36703232,92	92052609,90	22115409,62	21439152,32	11266831,52	-
	ROZDÍL	0,00	630433,00	182297,00	0,00	10440,00	0,00	350,00	0,00	0,00	0,00	-
CPIV	POŽAD.	3012003,17	5469144,81	7156888,70	5250326,38	8703643,57	8515868,59	9445922,09	9746891,26	9490002,01	-	-
	SCHV.	3002749,07	5463908,81	6936002,70	5250230,38	8703488,57	8477091,59	9445922,09	9746891,26	9490002,01	-	-
	ROZDÍL	9254,10	5236,00	220886,00	96,00	155,00	38777,00	0,00	0,00	0,00	-	-
Kompetence I	POŽAD.	1207756,00	1928397,72	1631273,66	2596189,25	1723157,49	1927275,73	2312113,63	3148454,48	2306632,73	-	-
	SCHV.	1207756,00	1928285,88	1631273,66	2596189,25	1723157,49	1927275,73	2312113,63	3148454,48	2306182,73	-	-

	ROZDÍL	0,00	111,84	0,00	0,00	0,00	0,00	0,00	0,00	450,00	-	-
VIP Kariéra - KP	POŽAD.	922169,67	1473310,90	1787118,76	2488015,28	2311928,56	2573370,18	-	-	-	-	-
	SCHV.	922161,67	1473308,90	1787118,76	2488015,28	2311928,56	2573370,18	-	-	-	-	-
	ROZDÍL	8,00	2,00	0,00	0,00	0,00	0,00	-	-	-	-	-

Zdroj: [32], vlastní zpracování

Příloha č. 7: Požadované a schválené částky ŽoP u IPn z oblasti podpory 4a.2 – výzva č. 06

Projekt (PO 4a.2)	Celkem v Kč	1. MZ	2. MZ	3. MZ	4. MZ	5. MZ	6. MZ	7. MZ	8. MZ	9. MZ	10. MZ	11. MZ
RTV	POŽAD.	1706371,00	3494147,62	4646268,71	8691712,43	6836810,97	2661493,04	2583405,16	2777125,48	3092131,87	2343040,70	-
	SCHV.	1706371,00	3492617,54	4646268,71	8691712,43	6836810,97	2661493,04	2583405,16	2777125,48	3084091,87	1960836,70	-
	ROZDÍL	0,00	1530,08	0,00	0,00	0,00	0,00	0,00	0,00	8040,00	382204,00	-
PTPO	POŽAD.	345100,12	1649268,95	1479861,52	2462922,81	1622679,39	1337624,01	1785873,56	2793086,08	15763725,80	12660369,99	15184394,96
	SCHV.	345100,12	1649268,95	1479861,52	2462922,81	1622679,39	1337624,01	1785873,56	2793086,08	15763725,80	12660369,99	15184394,96
	ROZDÍL	0,00	0,00	0,00	0,00	0,00	0,00	0,00	0,00	0,00	0,00	0,00
Audit VaVaI	POŽAD.	327437,64	843721,66	737708,62	819970,33	591326,13	632389,63	565676,42	12046121,48	1615442,00	738478,88	13232262,72
	SCHV.	327437,64	843721,66	737708,62	819970,33	591326,13	632389,63	565676,42	12046121,48	1615442,00	738478,88	13232262,72
	ROZDÍL	0,00	0,00	0,00	0,00	0,00	0,00	0,00	0,00	0,00	0,00	0,00

EFTRANS	POŽAD.	656693,00	1787646,28	1343778,10	3764049,09	1501176,50	1899622,44	3650664,11	7357079,84	-	-	-
	SCHV.	656693,00	1787646,28	1343778,10	3764049,09	1501176,50	1899622,44	3650664,11	7348279,84	-	-	-
	ROZDÍL	0,00	0,00	0,00	0,00	0,00	0,00	0,00	8800,00	-	-	-
EFIN	POŽAD.	596485,00	914148,02	1484166,23	2208545,55	773442,32	4880160,58	1319034,00	3587862,04	6363818,47	-	-
	SCHV.	562213,00	914148,02	1484166,23	2208545,55	773442,32	4880160,58	1319034,00	3587862,04	6363818,47	-	-
	ROZDÍL	34272,00	0,00	0,00	0,00	0,00	0,00	0,00	0,00	-	-	-
Q-RAM	POŽAD.	787219,00	2199366,59	2514775,86	3374957,59	2643040,13	2454232,17	3154865,55	3588163,51	-	-	-
	SCHV.	787219,00	2199366,59	2514775,86	3374957,59	2643040,13	2451748,42	3154865,55	3586555,51	-	-	-
	ROZDÍL	0,00	0,00	0,00	0,00	0,00	2483,75	0,00	1608,00	-	-	-

Zdroj: [32], vlastní zpracování

Příloha č. 8: Požadované a schválené částky ŽoP u IPn z oblasti podpory 4.3 – výzva č. 06

Projekt (PO 4a.3)	Celkem v Kč	1. MZ	2. MZ	3. MZ	4. MZ	5. MZ	6. MZ	7. MZ	8. MZ	9. MZ	10. MZ	11. MZ
NSK II	POŽAD.	1879760,25	3805602,62	3662435,07	9314485,50	12281748,47	11946400,79	14096378,33	13222506,89	16971914,44	15887299,75	-
	SCHV.	1879760,25	3514774,95	3661499,07	9314193,50	12281675,47	11946400,79	14096378,33	13222506,89	16971914,44	15887299,75	-
	ROZDÍL	0,00	290827,67	936,00	292,00	73,00	0,00	0,00	0,00	0,00	0,00	-
Koncept	POŽAD.	864923,83	1655478,60	1630778,85	2483485,41	4513852,65	2398759,72	4807320,32	4432322,80	5051714,35	-	-

	SCHV.	816280,40	1655478,60	1630778,85	2483485,41	4513852,65	2398759,72	4807320,32	4432322,80	5051714,35	-	-
	ROZDÍL	48643,43	0,00	0,00	0,00	0,00	0,00	0,00	0,00	0,00	-	-
Kompetence II	POŽAD.	720887,00	1206483,66	2468664,41	2284168,62	3691730,62	2489173,93	3678160,67	1965828,24	9052724,40	-	-
	SCHV.	720887,00	1206452,92	2468456,42	2284168,62	3691730,62	2489173,93	3678160,67	1965828,24	9052724,40	-	-
	ROZDÍL	0,00	30,74	207,99	0,00	0,00	0,00	0,00	0,00		-	-

Zdroj: [32], vlastní zpracování

Příloha č. 9: Požadované a schválené částky ŽoP u IPn z oblasti podpory 3.2 – výzva č. 11

Projekt (PO 3.2)	Celkem v Kč	1. MZ	2. MZ	3. MZ	4. MZ	5. MZ	6. MZ	7. MZ	8. MZ	9. MZ	10. MZ	11. MZ
UNIV II Kraje	POŽAD.	1082647,60	5567254,24	9605561,09	17082571,91	9347456,97	20176635,91	14690071,40	23523859,60	18016834,53	-	-
	SCHV.	1021219,52	5564829,24	9588922,09	17079751,91	9347023,97	20176635,91	14690071,40	23523859,60	18016834,53	-	-
	ROZDÍL	61428,08	2425,00	16639,00	2820,00	433,00	0,00	0,00	0,00	0,00	-	-

Zdroj: [32], vlastní zpracování

Příloha č. 10: Požadované a schválené částky ŽoP u IPn z oblasti podpory 4.1 – výzva č. 22

Projekt (PO 4a.1)	Celkem v Kč	1. MZ	2. MZ	3. MZ	4. MZ	5. MZ
Hodnocení kvality	POŽAD.	0,00	793099,53	1654162,32	1496548,64	-
	SCHV.	0,00	793099,53	1654162,32	1496548,64	-
	ROZDÍL	0,00	0,00	0,00	0,00	-
Kompetence III	POŽAD.	1083053,47	1219617,13	-	-	-
	SCHV.	1083053,47	1219617,13	-	-	-
	ROZDÍL	0,00	0,00	-	-	-
NIQES	POŽAD.	1682528,00	-	-	-	-
	SCHV.	1640581,00	-	-	-	-
	ROZDÍL	41947,00	-	-	-	-

Zdroj: [32], vlastní zpracování

Příloha č. 11: Stav čerpání IPn (4a.1, výzva č. 06)

Název projektu - zkratka	Oblast podpory	Zazávazkováno (Kč)	Proplaceno na ŽoP (vyúčtováno Kč)		Čerpání (%)
			SF (85%)	SR (15%)	
Kurikulum G	7.4a.1	39 947 814,62	23 989 013,81		60,05
			20 390 661,74	3 598 352,07	
Metodika II	7.4a.1	74 886 591,18	48 245 040,31		64,42
			41 008 284,26	7 236 756,05	
Koordinátor S1	7.4a.1	12 247 501,00	10 195 522,14		83,25
			8 666 193,82	1 529 328,32	
Rozvoj ŠPP - VIP II	7.4a.1	139 757 085,00	109 348 817,44		78,24
			92 946 494,82	16 402 322,62	
Pilot ZUŠ	7.4a.1	8 999 555,02	5 351 403,71		59,46
			4 548 693,15	802 710,56	
Klíče pro život	7.4a.1	240 120 990,68	87 736 020,32		36,54
			74 575 617,27	13 160 403,05	
Kurikulum S	7.4a.1	57 721 425,21	35 071 964,28		60,76
			29 811 169,64	5 260 794,64	
NZZ	7.4a.1	74 152 634,52	46 452 448,00		62,64
			39 484 580,80	6 967 867,20	
Autoevaluace	7.4a.1	77 230 477,80	43 705 943,54		56,59
			37 150 052,01	6 555 891,53	
PRO.MZ	7.4a.1	414 961 274,30	287 466 925,52		69,28
			244 346 886,69	43 120 038,83	
CPIV	7.4a.1	142 890 196,00	66 516 286,48		46,55
			56 538 843,51	9 977 442,97	
Kompetence I	7.4a.1	43 499 784,00	18 780 688,85		43,17
			15 963 585,52	2 817 103,33	
VIP Kariéra II - KP	7.4a.1	59 632 813,00	11 555 903,35		19,38
			9 822 517,85	1 733 385,50	
celkem vyčerpáno z výzvy č. 06		1 386 048 142,33	794 415 977,75		57,32
			675 253 581,09	119 162 396,66	

Zdroj: [32], vlastní zpracování

Příloha č. 12: Stav čerpání IPn (4a.2, výzva č. 06)

Název projektu - zkratka	Oblast podpory	Zazávazkováno (Kč)	Proplaceno na ŽoP (vyúčtováno Kč)		Čerpání (%)
			SF (85%)	SR (15%)	
RTV	7.4a.2	64 147 772,17	38 440 732,90		59,93
			32 674 622,97	5 766 109,94	
PTPO	7.4a.2	195 203 175,37	57 084 907,19		29,24
			48 522 171,11	8 562 736,08	
Audit VaVaI	7.4a.2	70 693 171,04	32 150 535,51		45,48
			27 327 955,18	4 822 580,33	
EFTRANS	7.4a.2	51 268 072,47	21 951 909,36		42,82
			18 659 122,96	3 292 786,40	
EFIN	7.4a.2	59 658 599,34	22 093 390,21		37,03
			18 779 381,68	3 314 008,53	
Q-RAM	7.4a.2	44 735 167,00	20 712 528,65		46,30
			17 605 649,35	3 106 879,30	
celkem vyčerpano z výzvy č. 06 (4.2)		485 705 957,39	192 434 003,82		39,62
			163 568 903,25	28 865 100,57	

Zdroj: [32], vlastní zpracování

Příloha č. 13: Stav čerpání IPn (4a.3, výzva č. 06)

Název projektu - zkratka	Oblast podpory	Zazávazkováno (Kč)	Proplaceno na ŽoP (vyúčtováno Kč)		Čerpání (%)
			SF (85%)	SR (15%)	
NSK II	7.4a.3	600 971 004,00	102 776 403,44		17,10
			87 359 942,92	15 416 460,52	
Koncept	7.4a.3	67 801 299,22	27 789 993,10		40,99
			23 621 494,14	4 168 498,97	
Kompetence II	7.4a.3	74 999 900,00	27 557 582,82		36,74
			23 423 945,40	4 133 637,42	
celkem vyčerpano z výzvy č. 06 (4.3)		743 772 203,22	158 123 979,36		21,26
			134 405 382,46	23 718 596,90	

Zdroj: [32], vlastní zpracování

Příloha č. 14: Stav čerpání IPn (3.2, výzva č. 11)

Název projektu - zkratka	Oblast podpory	Zazávazkováno (Kč)	Proplaceno na ŽoP (vyúčtováno Kč)		Čerpání (%)
			SF (85%)	SR (15%)	
UNIV II Kraje	3.2	300 000 000,00	119 009 148,17		39,67
			101 157 775,94	17 851 372,23	
celkem vyčerpano z výzvy č. 11 (3.2)		300 000 000,00	119 009 148,17		39,67
			101 157 775,94	17 851 372,23	

Zdroj: [32], vlastní zpracování

Příloha č. 15: Stav čerpání IPn (4a.1, výzva č. 22)

Název projektu - zkratka	Oblast podpory	Zazávazkováno (Kč)	Proplaceno na ŽoP (vyúčtováno Kč)		Čerpání (%)
			SF (85%)	SR (15%)	
Hodnocení kvality	7.4a.1	69 780 260,00	3 943 810,49		5,65
			3 352 238,92	591 571,57	
Kompetence III	7.4a.1	40 846 952,00	2 302 670,60		5,64
			1 957 270,01	345 400,59	
NIQES	7.4a.1	296 242 042,00	1 640 581,00		0,55
			1 394 493,85	246 087,15	
celkem vyčerpano z výzvy č. 06 (4.3)		406 869 254,00	7 887 062,09		1,94
			6 704 002,78	1 183 059,31	

Zdroj: [32], vlastní zpracování

Příloha č. 16: Podíl realizovaných IPn (4a.1) na celkové alokaci Prioritní osy 4a OP VK

Název projektu - zkratka	Oblast podpory	Alokace PO 4a - SF (EUR)	Alokace PO4a - SR (EUR)	Zazávazkováno (Kč)	Zazávazkováno EUR (při kurzu 25,150 Kč/EUR k 2.2.2012)	Podíl zaz. částky na alokaci PO 4a (%)	Proplaceno na ŽoP (vyúčtováno Kč)		Proplaceno na ŽoP EUR (při kurzu 25,150 Kč/EUR k 2.2.2012)	Podíl prop. ŽoP na alokaci PO 4a (%)
							SF (85%)	SR (15%)		
Kurikulum G	7.4a.1	210 862 611,00	37 211 049,00	39 947 814,62	1 588 382,29	0,64	23 989 013,81		953 837,53	0,38
		248 073 660,00					20 390 661,74	3 598 352,07		
Metodika II	7.4a.1	210 862 611,00	37 211 049,00	74 886 591,18	2 977 598,06	1,20	48 245 040,31		1 918 291,86	0,77
		248 073 660,00					41 008 284,26	7 236 756,05		
Koordinátor S1	7.4a.1	210 862 611,00	37 211 049,00	12 247 501,00	486 978,17	0,20	10 195 522,14		405 388,55	0,16
		248 073 660,00					8 666 193,82	1 529 328,32		
Rozvoj ŠPP - VIP II	7.4a.1	210 862 611,00	37 211 049,00	139 757 085,00	5 556 941,75	2,24	109 348 817,44		4 347 865,50	1,75
		248 073 660,00					92 946 494,82	16 402 322,62		
Pilot ZUŠ	7.4a.1	210 862 611,00	37 211 049,00	8 999 555,02	357 835,19	0,14	5 351 403,71		212 779,47	0,09
		248 073 660,00					4 548 693,15	802 710,56		
Klíče pro život	7.4a.1	210 862 611,00	37 211 049,00	240 120 990,68	9 547 554,30	3,85	87 736 020,32		3 488 509,75	1,41
		248 073 660,00					74 575 617,27	13 160 403,05		
Kurikulum S	7.4a.1	210 862 611,00	37 211 049,00	57 721 425,21	2 295 086,49	0,93	35 071 964,28		1 394 511,50	0,56
		248 073 660,00					29 811 169,64	5 260 794,64		
NZZ	7.4a.1	210 862 611,00	37 211 049,00	74 152 634,52	2 948 414,89	1,19	46 452 448,00		1 847 015,83	0,74
		248 073 660,00					39 484 580,80	6 967 867,20		
Autoevaluace	7.4a.1	210 862 611,00	37 211 049,00	77 230 477,80	3 070 794,35	1,24	43 705 943,54		1 737 810,88	0,70
		248 073 660,00					37 150 052,01	6 555 891,53		

PRO.MZ	7.4a.1	210 862 611,00	37 211 049,00	414 961 274,30	16 499 454,25	6,65	287 466 925,52		11 430 096,44	4,61
		248 073 660,00					244 346 886,69	43 120 038,83		
CPIV	7.4a.1	210 862 611,00	37 211 049,00	142 890 196,00	5 681 518,73	2,29	66 516 286,48		2 644 782,76	1,07
		248 073 660,00					56 538 843,51	9 977 442,97		
Kompetence I	7.4a.1	210 862 611,00	37 211 049,00	43 499 784,00	1 729 613,68	0,70	18 780 688,85		746 747,07	0,30
		248 073 660,00					15 963 585,52	2 817 103,33		
VIP Kariéra II - KP	7.4a.1	210 862 611,00	37 211 049,00	59 632 813,00	2 371 086,00	0,96	11 555 903,35		459 479,26	0,19
		248 073 660,00					9 822 517,85	1 733 385,50		
celkem		248 073 660,00		1 386 048 142,33	55 111 258,14	22,22	794 415 977,75		31 587 116,41	12,73
							675 253 581,09	119 162 396,66		

Zdroj: [32], vlastní zpracování

Příloha č. 17: Podíl realizovaných IPn (4a.2) na celkové alokaci Prioritní osy 4a OP VK

Název projektu - zkratka	Oblast podpory	Alokace PO 4a - SF (EUR)	Alokace PO4a - SR (EUR)	Zazávazkováno (Kč)	Zazávazkováno EUR (při kurzu 25,150 Kč/EUR k 2.2.2012)	Podíl zaz. částky na alokaci PO 4a (%)	Proplaceno na ŽoP (vyúčtováno Kč)		Proplaceno na ŽoP EUR (při kurzu 25,150 Kč/EUR k 2.2.2012)	Podíl prop. ŽoP na alokaci PO 4a (%)
							SF (85%)	SR (15%)		
RTV	7.4a.2	210 862 611,00	37 211 049,00	64 147 772,17	2 550 607,24	1,03	38 440 732,90		1 528 458,56	0,62
		248 073 660,00					32 674 622,97	5 766 109,94		
PTPO	7.4a.2	210 862 611,00	37 211 049,00	195 203 175,37	7 761 557,67	3,13	57 084 907,19		2 269 777,62	0,91
		248 073 660,00					48 522 171,11	8 562 736,08		
Audit VaVaI	7.4a.2	210 862 611,00	37 211 049,00	70 693 171,04	2 810 861,67	1,13	32 150 535,51		1 278 351,31	0,52

		248 073 660,00					27 327 955,18	4 822 580,33		
EFTRANS	7.4a.2	210 862 611,00	37 211 049,00	51 268 072,47	2 038 491,95	0,82	21 951 909,36		872 839,34	0,35
		248 073 660,00					18 659 122,96	3 292 786,40		
EFIN	7.4a.2	210 862 611,00	37 211 049,00	59 658 599,34	2 372 111,31	0,96	22 093 390,21		878 464,82	0,35
		248 073 660,00					18 779 381,68	3 314 008,53		
Q-RAM	7.4a.2	210 862 611,00	37 211 049,00	44 735 167,00	1 778 734,27	0,72	20 712 528,65		823 559,79	0,33
		248 073 660,00					17 605 649,35	3 106 879,30		
celkem		248 073 660,00		485 705 957,39	19 312 364,11	7,78	192 434 003,82		7 651 451,44	3,08
							163 568 903,25	28 865 100,57		

Zdroj: [32], vlastní zpracování

Příloha č. 18: Podíl realizovaných IPn (4a.3) na celkové alokaci Prioritní osy 4a OP VK

Název projektu - zkratka	Oblast podpory	Alokace PO 4a - SF (EUR)	Alokace PO4a - SR (EUR)	Zazávazkováno (Kč)	Zazávazkováno EUR (při kurzu 25,150 Kč/EUR k 2.2.2012)	Podíl zaz. částky na alokaci PO 4a (%)	Proplaceno na ŽoP (vyúčtováno Kč)		Proplaceno na ŽoP EUR (při kurzu 25,150 Kč/EUR k 2.2.2012)	Podíl prop. ŽoP na alokaci PO 4a (%)
							SF (85%)	SR (15%)		
NSK II	7.4a.3	210 862 611,00	37 211 049,00	600 971 004,00	23 895 467,36	9,63	102 776 403,44		4 086 536,92	1,65
		248 073 660,00					87 359 942,92	15 416 460,52		
Koncept	7.4a.3	210 862 611,00	37 211 049,00	67 801 299,22	2 695 876,71	1,09	27 789 993,10		1 104 969,90	0,45
		248 073 660,00					23 621 494,14	4 168 498,97		
Kompetence II	7.4a.3	210 862 611,00	37 211 049,00	74 999 900,00	2 982 103,38	1,20	27 557 582,82		1 095 728,94	0,44
		248 073 660,00					23 423 945,40	4 133 637,42		

celkem	248 073 660,00	743 772 203,22	29 573 447,44	11,92	158 123 979,36		6 287 235,76	2,53
					134 405 382,46	23 718 596,90		

Zdroj: [32], vlastní zpracování

Příloha č. 19: Podíl realizovaných IPn (3.2) na celkové alokaci Prioritní osy 3 OP VK – oblast podpory 3.2

Název projektu - zkratka	Oblast podpory	Alokace PO 3 (3.2) - SF (EUR)	Alokace PO 3 (3.2) - SR (EUR)	Zazávazkováno (Kč)	Zazávazkováno EUR (při kurzu 25,150 Kč/EUR k 2.2.2012)	Podíl zaz. částky na alokaci PO 3 (3.2) (%)	Proplaceno na ŽoP (vyúčtováno Kč)		Proplaceno na ŽoP EUR (při kurzu 25,150 Kč/EUR k 2.2.2012)	Podíl prop. ŽoP na alokaci PO 3 (3.2) (%)
							SF (85%)	SR (15%)		
UNIV II Kraje	3.2	144 947 662,00	25 578 999,00	300 000 000,00	11 928 429,42	7,00	119 009 148,17		4 731 974,08	2,77
		170 526 661,00					101 157 775,94	17 851 372,23		
celkem		170 526 661,00		300 000 000,00	11 928 429,42	7,00	119 009 148,17		4 731 974,08	2,77
							101 157 775,94	17 851 372,23		

Zdroj: [32], vlastní zpracování

Příloha č. 20: Podíl realizovaných IPn (4a.1) na celkové alokaci Prioritní osy 4a OP VK

Název projektu - zkratka	Oblast podpory	Alokace PO 4a - SF (EUR)	Alokace PO4a - SR (EUR)	Zazávazkováno (Kč)	Zazávazkováno EUR (při kurzu 25,150 Kč/EUR k 2.2.2012)	Podíl zaz. částky na alokaci PO 4a (%)	Proplaceno na ŽoP (vyúčtováno Kč)		Proplaceno na ŽoP EUR (při kurzu 25,150 Kč/EUR k 2.2.2012)	Podíl prop. ŽoP na alokaci PO 4a (%)
							SF (85%)	SR (15%)		
Hodnocení kvality	7.4a.1	210 862 611,00	37 211 049,00	69 780 260,00	2 774 563,02	1,12	3 943 810,49		156 811,55	0,06
		248 073 660,00					3 352 238,92	591 571,57		
Kompetence III	7.4a.1	210 862 611,00	37 211 049,00	40 846 952,00	1 624 133,28	0,65	2 302 670,60		91 557,48	0,04
		248 073 660,00					1 957 270,01	345 400,59		
NIQES	7.4a.1	210 862 611,00	37 211 049,00	296 242 042,00	11 779 007,63	4,75	1 640 581,00		65 231,85	0,03
		248 073 660,00					1 394 493,85	246 087,15		
celkem		248 073 660,00		406 869 254,00	16 177 703,94	6,52	7 887 062,09		313 600,88	0,13
							6 704 002,78	1 183 059,31		

Zdroj: [32], vlastní zpracování

Příloha č. 21: Stav čerpání OP VK v průběhu roku 2011

měsíc/stav	1.	2.	3.	4.	5.	6.	7.	8.	9.	10.	11.	12.
Stav prostředků krytých Rozhodnutím/Smlouvou o poskytnutí dotace (%)	36,9	37,8	39,7	40,8	43	47,3	48,2	49,2	48,6	50,8	53,7	56,8
Stav proplacených prostředků příjemcům (%)	17,4	18,1	19,5	21	21,5	24,3	26,9	28,4	28,5	30	30,5	31,4
Stav certifikovaných finančních prostředků (%)	1,6	1,6	1,6	3,1	4,3	4,4	4,4	5,8	5,7	5,7	5,5	7,9

Zdroj: [23]

Příloha č. 22: Stav čerpání všech OP realizovaných v programovacím období 2007 - 2013

OP	Stav certifikovaných finančních prostředků (%) k datu 4. 1. 2012
ROP JV	50,2
ROP SV	47,6
ROP SM	43,9
ROP SČ	32,7
ROP JZ	31,7
OP PA	30,4
ROP MS	29,5
ROP SZ	24,4
OP LZZ	22,4
OP PI	19,7
OP D	16,4
OP TP	15,8
IOP	15,4
OP PK	14,9
OP VK	7,9
OP ŽP	7,3
OP VaVpI	2,2

Zdroj: [23]