

## Příloha č.1

Fotodokumentace rekonstrukce střechy č.p. 989, ul. Husova, Chodov.



Obr.5 – Pohled na plášť střechy doplněný o větrací komínky.



Obr.6 – Aplikace foukané izolace do konstrukce střechy.





Obr.7 – Fotografie zaslepení vstupů do konstrukce střechy po aplikaci izolantu.



Obr.8 – Stávající větrací otvory.



## Příloha č.2

Fotodokumentace zateplení panelového domu, Příčná ul. 514, 515, Nové Sedlo.



Obr.9 – Fotografie objektu před zateplením.



Obr.10 – Fotografie objektu po provedeném zateplení.



Obr.11 – Fotografie zaslepení vstupů do konstrukce po aplikaci izolantu a větrací hlavice.



Obr.12 – Ochrana výplní otvorů před poškozením v průběhu stavby.



### **Příloha č.3**

Fotodokumentace zateplení panelového domu, ul. Máchova 902 a 903, Strakonice.



Obr.13 – Fotografie objektu před zateplením.




Obr.14 – Fotografie objektu po zateplení.



## Příloha č.4



Obr. 15 – Instalace zelené střechy.



Obr. 16 – Intenzivní a extenzivní zelená střecha.



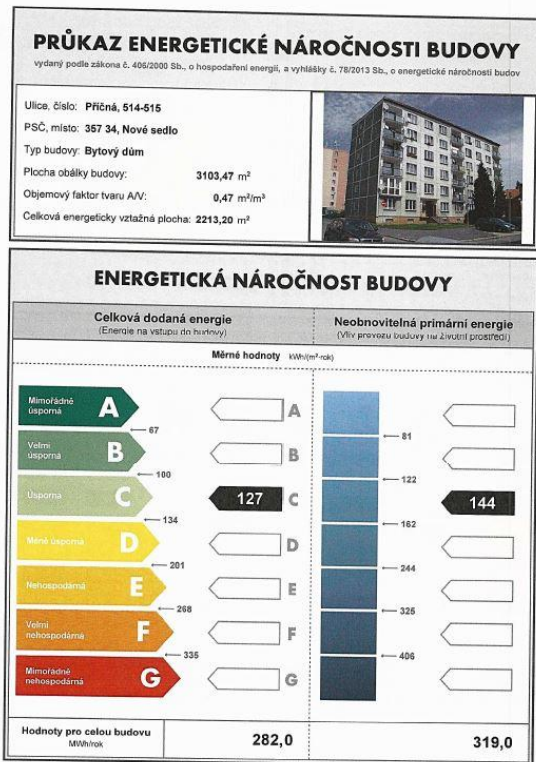


Obr. 17 – Zasadovací průleh na sídlišti ve Švýcarsku.

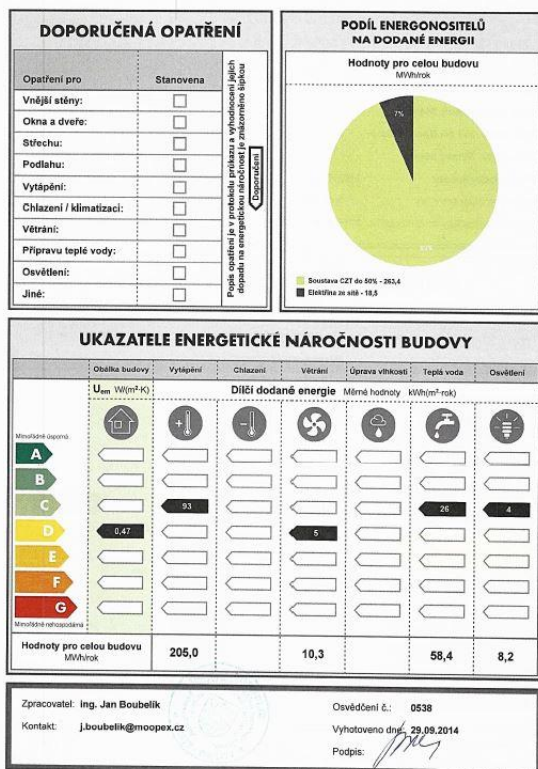


Obr. 18 – Zasadovací průleh na sídlišti v Mnichově.

# Příloha č.5



obr. 19 – Průvodní list průkazu energetické náročnosti budovy.



obr. 20 – Doporučená opatření a znázornění ukazatelů náročnosti budovy.