

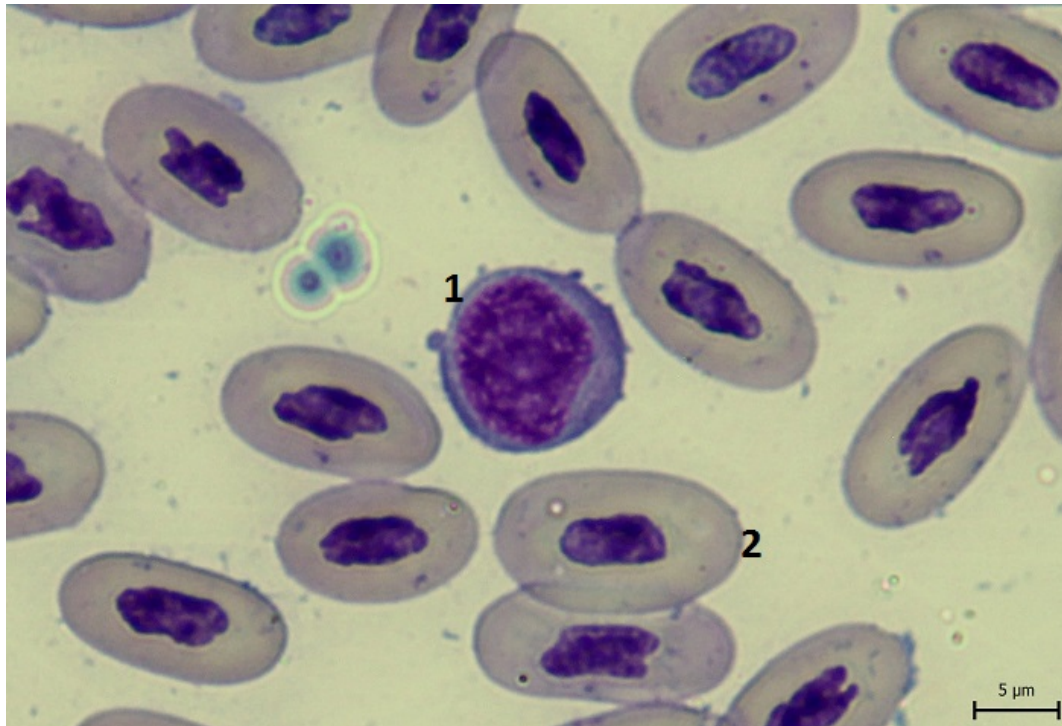
9 PRÍLOHY

Príloha 1 Heterodon nosatý *Heterodon nasicus* (Baird & Girard, 1852)

Krvný náter (farbenie Hemacolor®): Zväčšenie 1000 x

Zdroj: Vlastný obrázok

1 - lymfocyt; 2 - erytrocyt

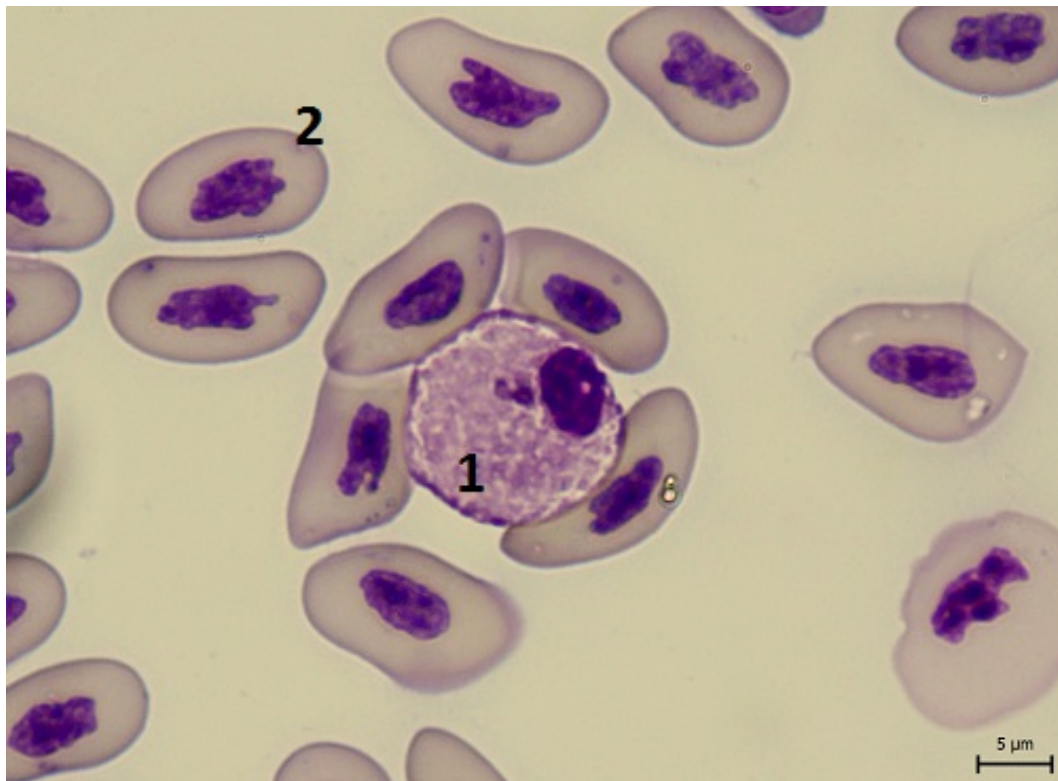


Príloha 2 Heterodon nosatý *Heterodon nasicus* (Baird & Girard, 1852)

Krvný náter (farbenie Hemacolor®). Zväčšenie 1000 x

Zdroj: Vlastný obrázok

1 - heterofil; 2 - erytrocyt

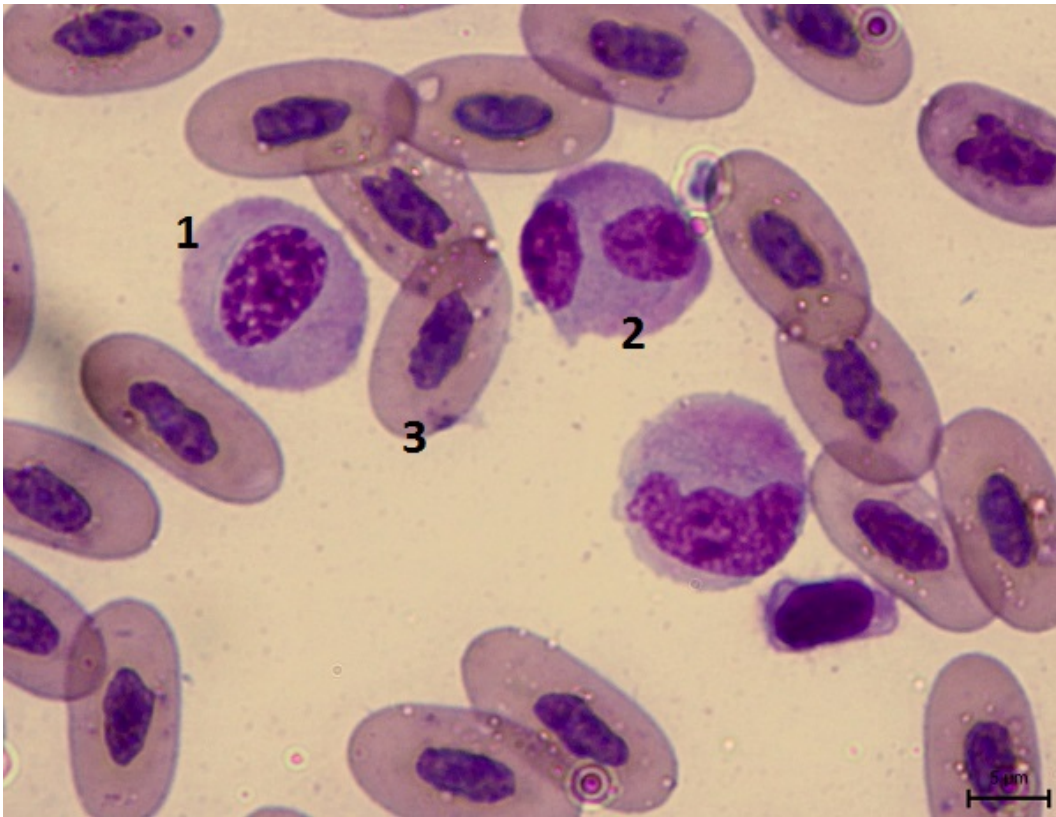


Príloha 3 Heterodon nosatý *Heterodon nasicus* (Baird & Girard, 1852)

Krvný náter (farbenie Hemacolor®). Zväčšenie 1000 x

Zdroj: Vlastný obrázok

1 - azurofil; 2 - monocyt; 3 - erytrocyt

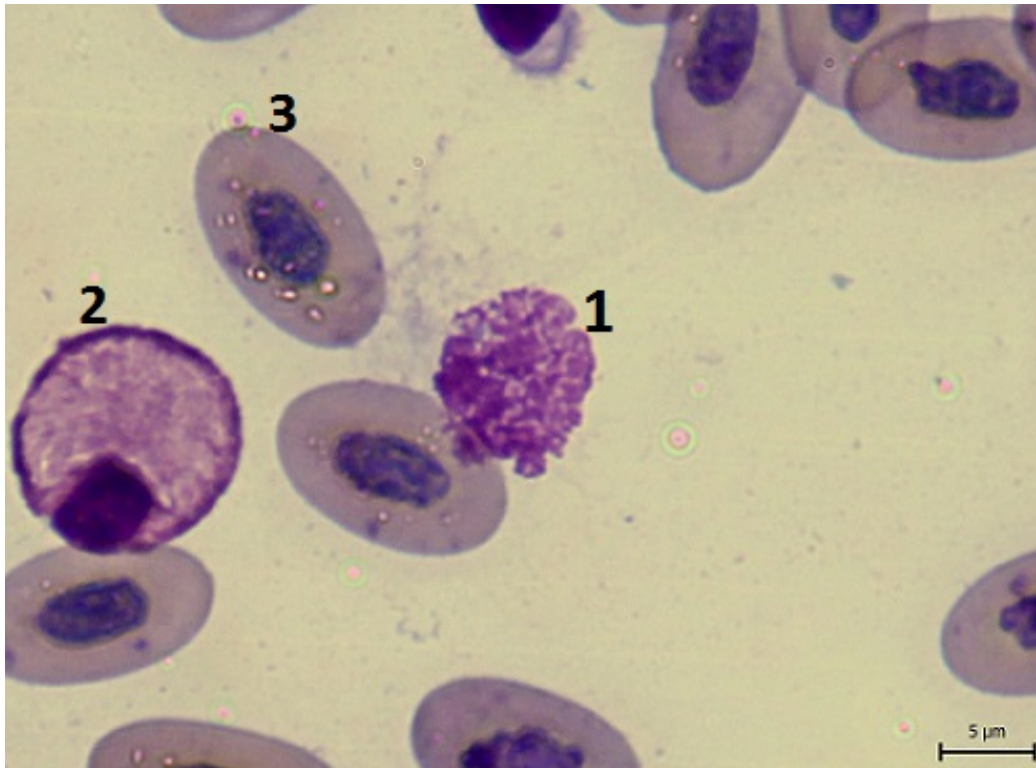


Príloha 4 Heterodon nosatý *Heterodon nasicus* (Baird & Girard, 1852)

Krvný náter (farbenie Hemacolor®). Zväčšenie 1000 x

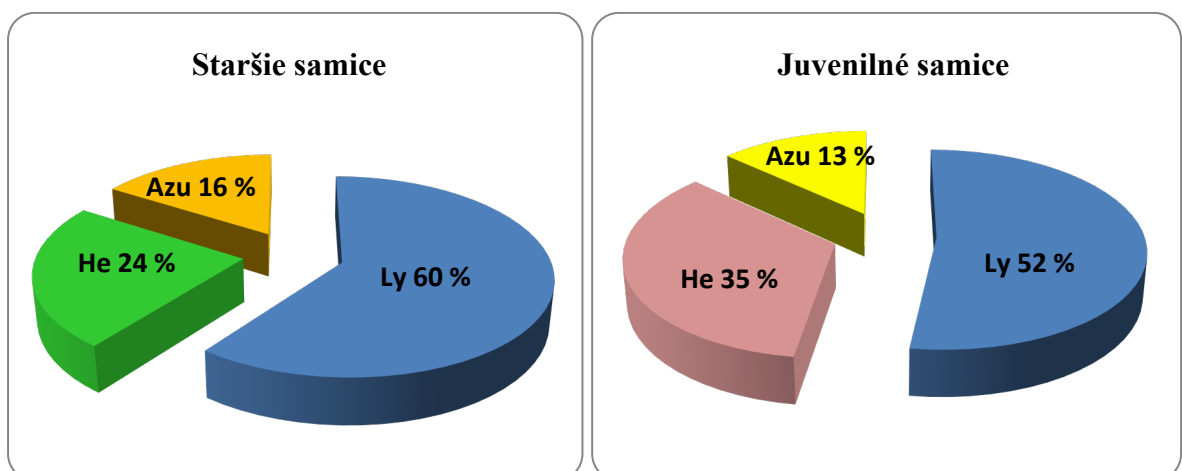
Zdroj: Vlastný obrázok

1 - eozinofil; 2 - heterofil; 3 - erytrocyt

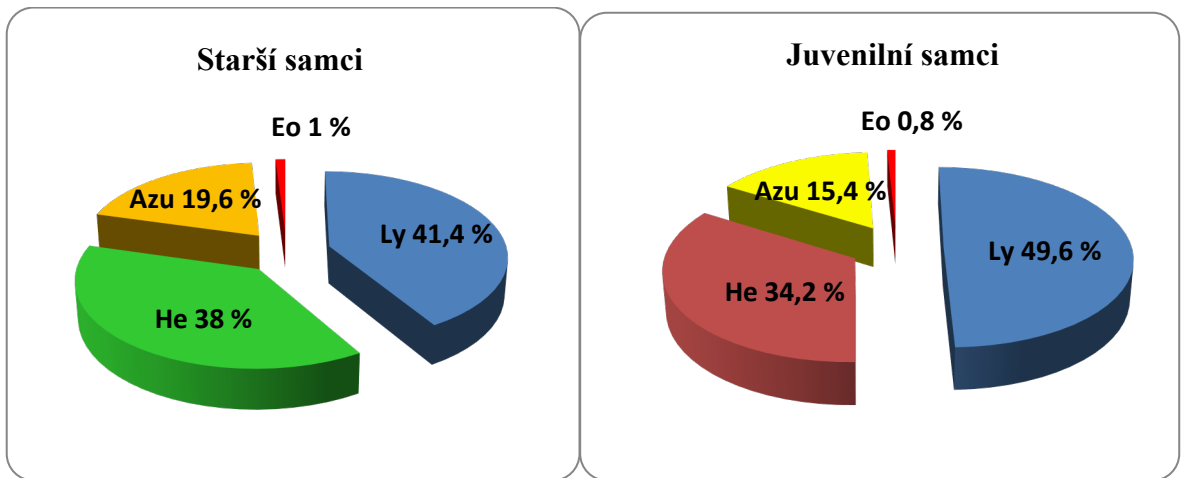


Príloha 5 Diferenciálny leukogram - percentuálne vyjadrenie jednotlivých druhov leukocytov u starších a juvenilných samíc hadu duhu heterodon nosatý *Heterodon nasicus* (Baird & Girard, 1852)

Ly - lymfocyt; He - heterofil; Azu - azurofil



Príloha 6 Diferenciálny leukogram – percentuálne vyjadrenie jednotlivých druhov leukocytov u starších a juvenilných samcov hada duhu heterodon nosatý *Heterodon nasicus* (Baird & Girard, 1852)
Ly - lymfocyt; He - heterofil; Azu - azurofil



10 ZOZNAM PRÍLOH

- Príloha 1 Heterodon nosatý *Heterodon nasicus* (Baird & Girard, 1852)
Krvný náter (farbenie Hemacolor®): Zväčšenie 1000 x
Zdroj: Vlastný obrázok
1 - lymfocyt; 2 - erytrocyt
- Príloha 2 Heterodon nosatý *Heterodon nasicus* (Baird & Girard, 1852)
Krvný náter (farbenie Hemacolor®). Zväčšenie 1000 x
Zdroj: Vlastný obrázok
1 - heterofil; 2 - erytrocyt
- Príloha 3 Heterodon nosatý *Heterodon nasicus* (Baird & Girard, 1852)
Krvný náter (farbenie Hemacolor®). Zväčšenie 1000 x
Zdroj: Vlastný obrázok
1 - azurofil; 2 - monocyt; 3 - erytrocyt
- Príloha 4 Heterodon nosatý *Heterodon nasicus* (Baird & Girard, 1852)
Krvný náter (farbenie Hemacolor®). Zväčšenie 1000 x
Zdroj: Vlastný obrázok
1 - eozinofil; 2 - heterofil; 3 - erytrocyt
- Príloha 5 Diferenciálny leukogram -percentuálne vyjadrenie jednotlivých druhov leukocytov u starších a juvenilných samíc hada duhu heterodon nosatý *Heterodon nasicus* (Baird & Girard, 1852)
Ly - lymfocyt; He - heterofil; Azu - azurofil
- Príloha 6 Diferenciálny leukogram – percentuálne vyjadrenie jednotlivých druhov leukocytov u starších a juvenilných samcov hada duhu heterodon nosatý *Heterodon nasicus* (Baird & Girard, 1852)
Ly - lymfocyt; He - heterofil; Azu - azurofil