

Univerzita Hradec Králové
Pedagogické fakulta
Ústav primární a preprimární edukace

Obrázky k jednotlivým aktivitám

Obrázková příloha










Autor: Aneta Kučerová

Rok: 2020



Obsah

1	Seznámení s robotickou hračkou Bee-Bot – Cesta do školy.....	3
2	Procvičení orientace v prostoru (řádek, sloupec)	9
3	Určování první hlásky ve slově.....	15
4	Orientace ve čtvercové síti podle šipek.....	21
5	Psací a tiskací písmena	25
6	Určování počtu prvků v oboru do 7	31
7	Slova s dvojhláskou ou, au.....	36
8	Roční období	41
9	Počítání s mincemi v oboru do 10.....	52
10	Ovoce.....	55
11	Písmeno B.....	60
12	Jarní květiny	71
13	Počítání do 20 s přechodem přes desítku.....	76
14	Hudební nástroje.....	85
15	Čtení s porozuměním.....	92
	Zdroje.....	100


1 Seznámení s robotickou hračkou Bee-Bot – Cesta do školy

Řešení			
			
			
			
















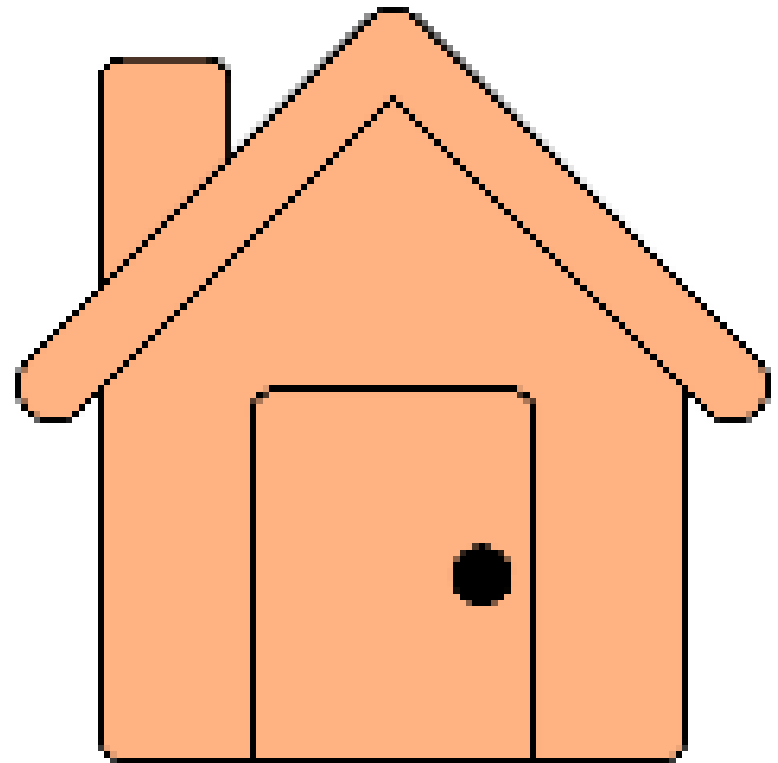
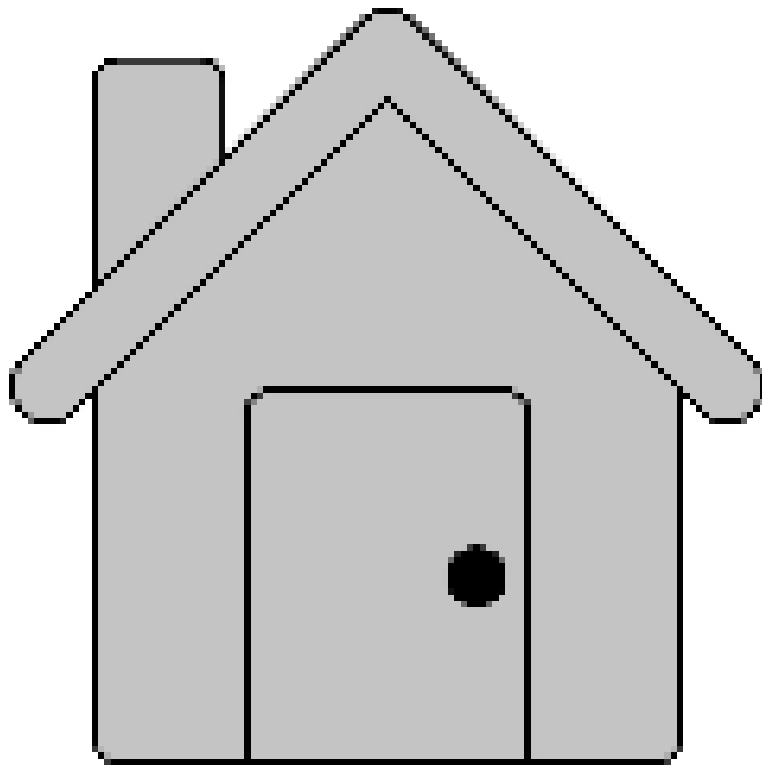







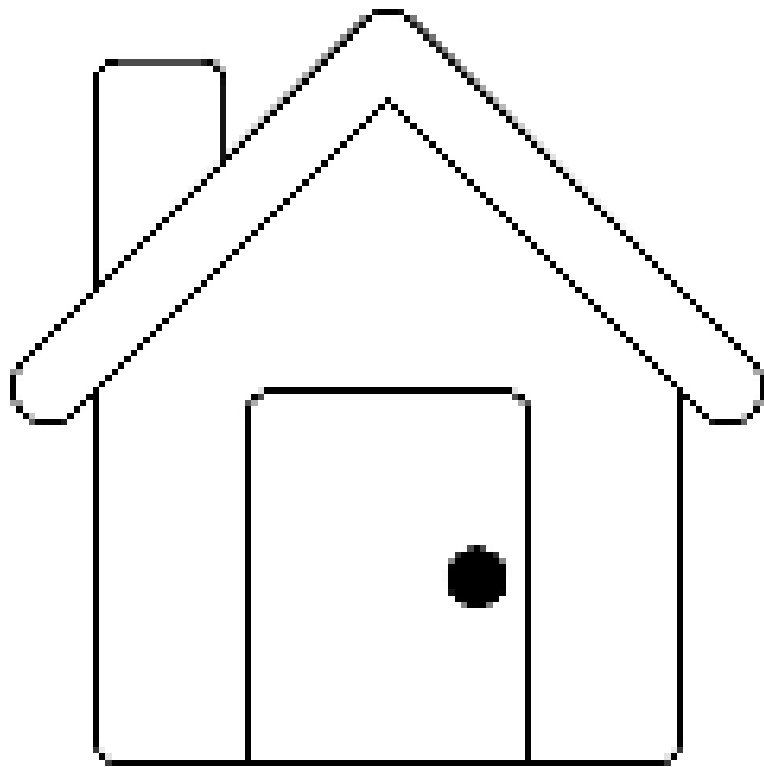
2 Procvičení orientace v prostoru (řádek, sloupec)



4. Ř, 3. S	2. Ř, 3. S	5. Ř, 1. S	3. Ř, 4. S
------------	------------	------------	------------

	1. sloupec	2. sloupec	3. sloupec	4. sloupec
1. řádek				
2. řádek				
3. řádek				
4. řádek				
5. řádek				
























3 Určování první hlásky ve slově


Řešení			
	A		L
	A		L
	A		M
	A		S
	A		



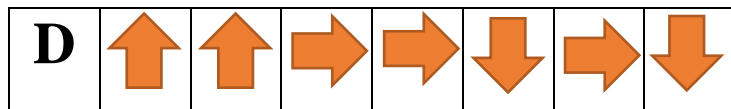
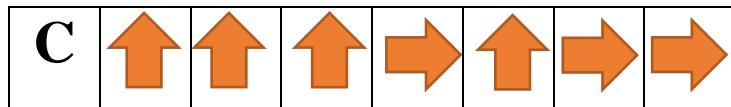
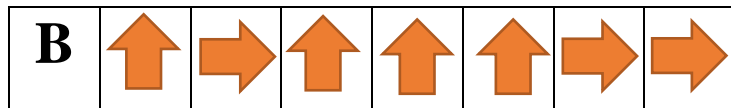
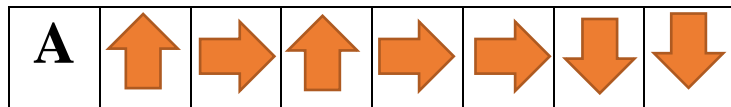











4 Orientace ve čtvercové síti podle šipek



Řešení

Cesta A




Cesta B


Cesta C


Cesta D





5 Psací a tiskací písmena



<i>Ii</i>	<i>Oo</i>	<i>Pp</i>	<i>Uu</i>
<i>Ii</i>	<i>Oo</i>	<i>Pp</i>	<i>Uu</i>
<i>Ii</i>	<i>Oo</i>	<i>Pp</i>	<i>Uu</i>
<i>Ii</i>	<i>Oo</i>	<i>Pp</i>	<i>Uu</i>
<i>Ii</i>	<i>Oo</i>	<i>Pp</i>	<i>Uu</i>

Řešení	
I i	<i>Ii</i>
O o	<i>Oo</i>
P p	<i>Pp</i>
U u	<i>Uu</i>

Si

σ



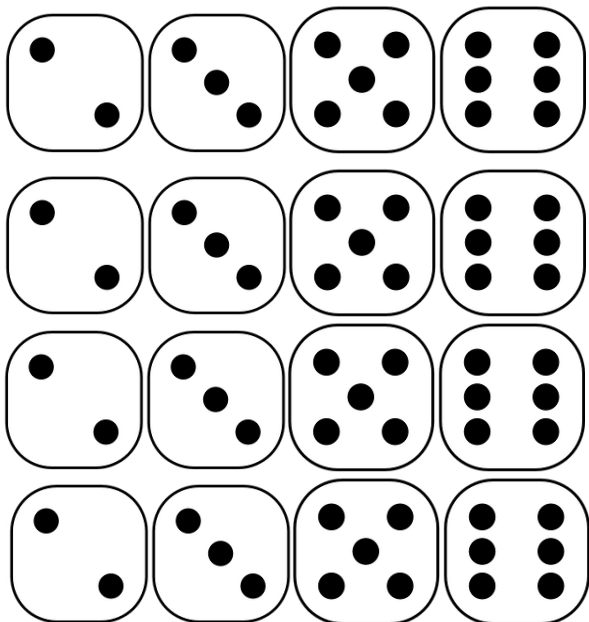
O o

U u


P p



I i

6 Určování počtu prvků v oboru do 7



Řešení	
	2
	3
	5
	6






2

3





5



6

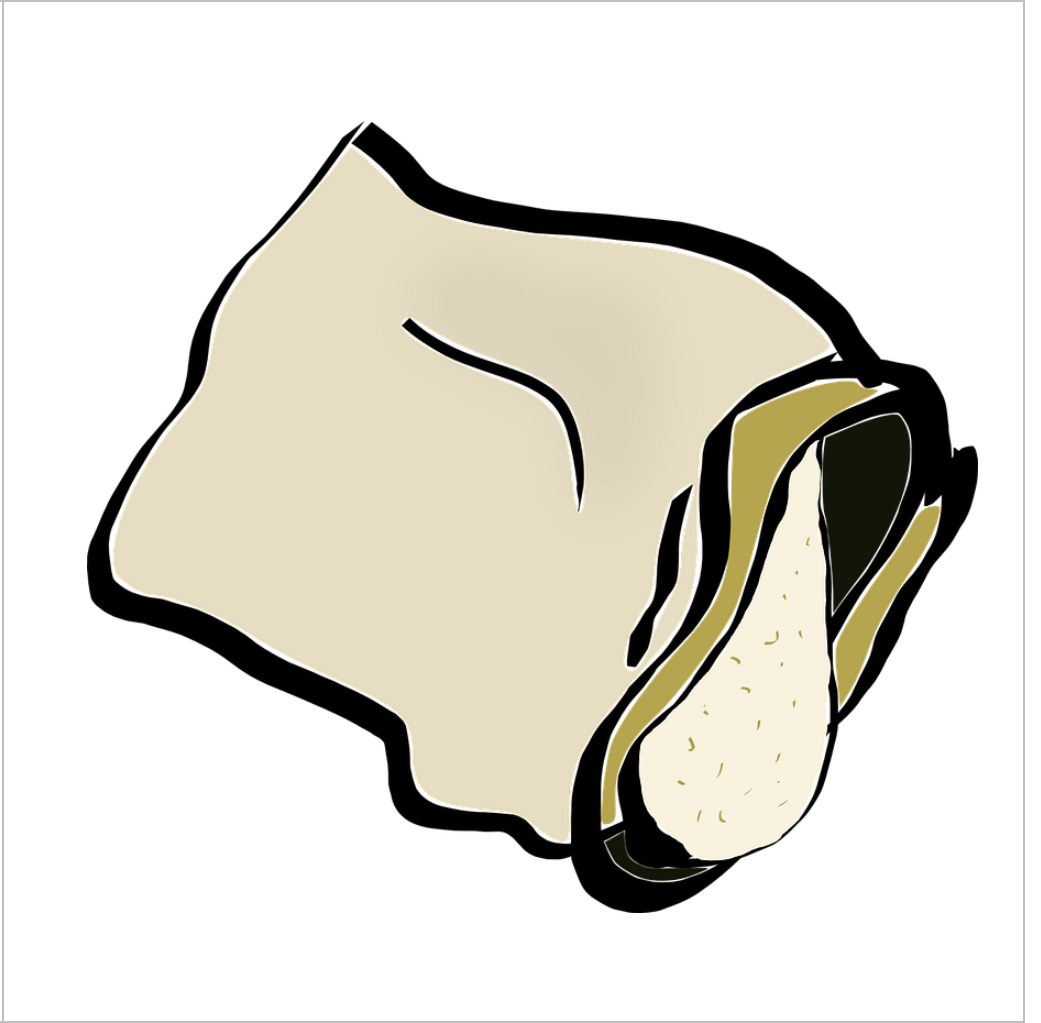
7 Slova s dvojhláskou ou, au



SOVA	LOUKA
MOUKA	KOLO
AUTO	MÁMA
MASO	MELOUN

Řešení	
AUTO	
LOUKA	
MELOUN	
MOUKA	









AUTO

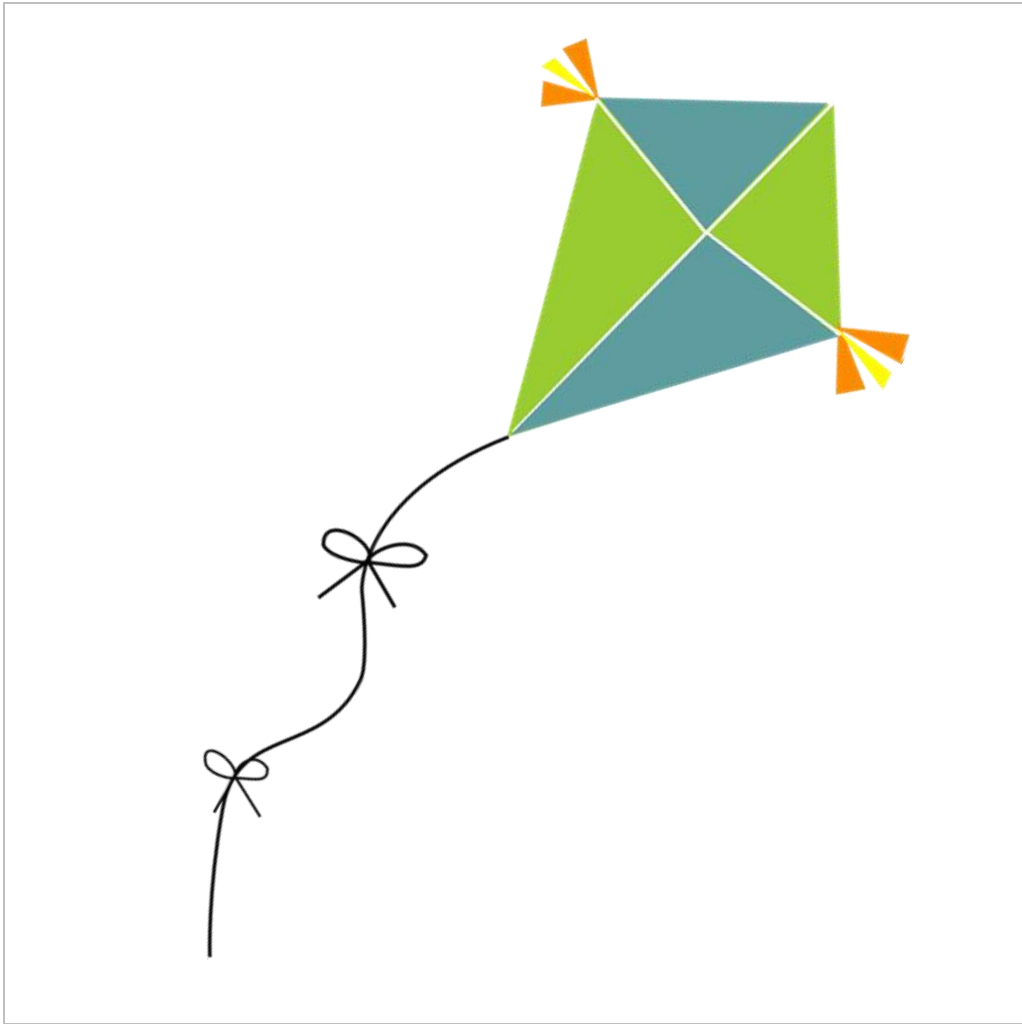
LOUKA

MELOUN


MOUKA

8 Roční období

JARO	LÉTO	PODZIM	ZIMA
Řešení			
JARO			
LÉTO			
PODZIM			
ZIMA			


































9 Počítání s mincemi v oboru do 10


 	 
 	 





Řešení	
6 Kč	$1 + 5; 5 + 1$ $2 + 2 + 2$
7 Kč	$2 + 5; 5 + 2$ $5 + 1 + 1;$ $1 + 5 + 1; 1 + 1 +$ 5
8 Kč	$5 + 2 + 1$ $5 + 1 + 2$ $2 + 5 + 1$ $2 + 1 + 5$ $1 + 2 + 5$
10 Kč	$5 + 5$









10 Ovoce



Řešení		
	Jablko	J
	Banán	B
	Pomeranč	P
	Hruška	H





P

B

J

H

11 Písmeno B

Řešení
Slova s písmenem B
b ouda
b aletka
klob b ouk
b oule
b uben
chl b

bouda

táta

baletka

tráva

letadlo

boule

pes

drak

dům

klobouk

buben

maso

duha

dědeček

chléb

máma





12 Jarní květiny

PRNEVSKOA	NAICRS	TUÁLPIN	KRUKOS
------------------	---------------	----------------	---------------

Řešení	
krokus	
narcis	
prvosenka	
tulipán	

prvosenka

narcis

tulipán

krokus





13 Počítání do 20 s přechodem přes desítku

$3+9=$	$18-9=$
$9+9=$	$15-7=$
$7+6=$	$12-5=$
$5+6=$	$11-6=$

Řešení	
$3+9=12$	$18-9=9$
$9+9=18$	$15-7=8$
$7+6=13$	$12-5=7$
$5+6=11$	$11-6=5$

$$3+9$$

12

9+9

18

$$7+6$$

13

$$5+6$$

11

18-9

9

15-7

8

12-5

7

11-6


5



14 Hudební nástroje

flétna	housle	klavír	kytara
---------------	---------------	---------------	---------------

Řešení	
flétna	
housle	
klavír	
kytara	









housle

flétna

klavír

kytara

15 Čtení s porozuměním

Slunce se schovalo za **draky**.

Pavel vyrobil **mraky**.

U lesa stojí **tráva**.

Na našem dvoře zelená se **dům**.



Slunce se schovalo za **mraky**.

Pavel vyrobil **draky**.

U lesa stojí **dům**.

Na našem dvoře zelená se **tráva**.



Řešení		
Ela hezky	maluje.	
Hraje si	s kostkami.	
Petře, umíš	počítat do 10?	
Učíme se	číst.	

Ela hezky

maluje.


Hraje si s kostkami.

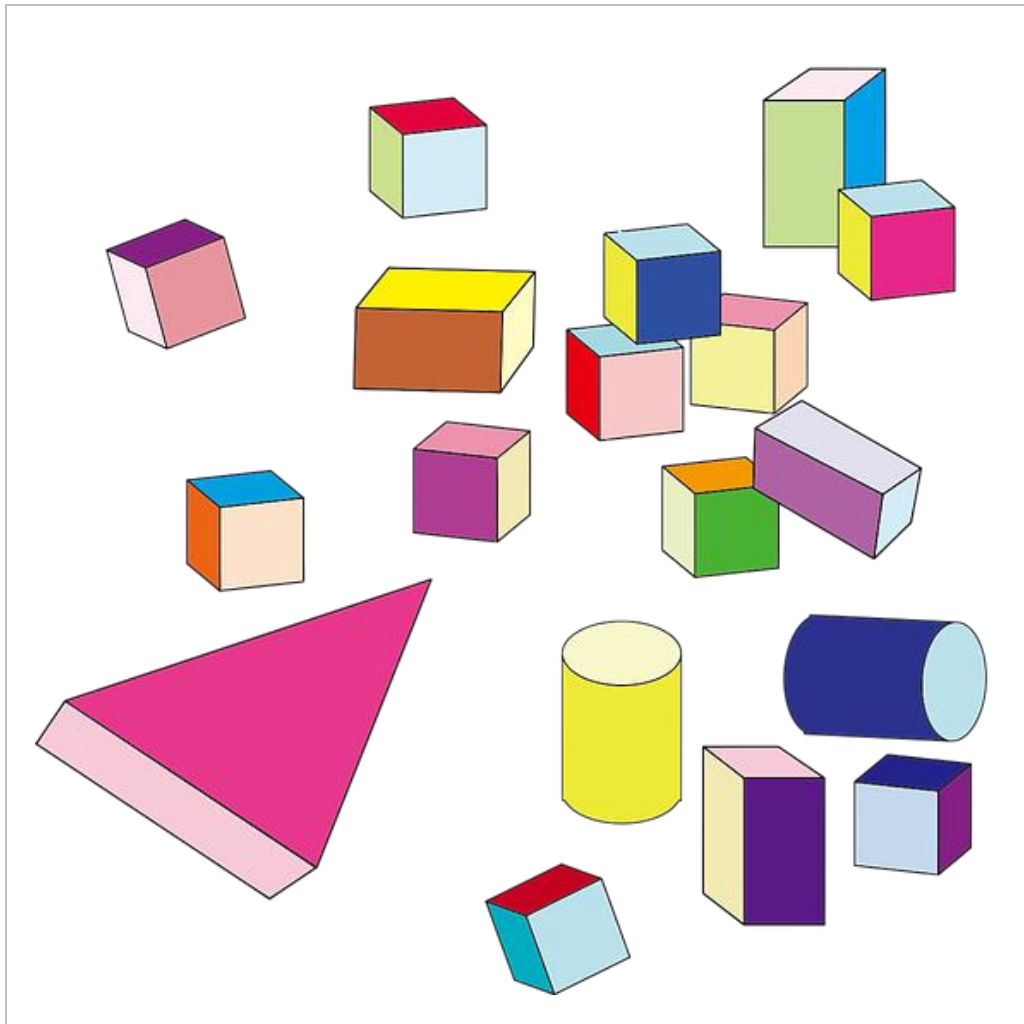
Petře, umíš

počítat
do 10?

Učíme se

číst.





Zdroje

Úžasné obrázky zdarma. *Pixabay*. [online]. 2020. [cit. 2020-02-03]. Dostupné z: WWW: <https://pixabay.com/cs/>