

Grafický manuál fiktivní firmy



Obsah

1. Úvod
2. Barva
3. Typografie
 1. Primární písmo
 2. Sekundární písmo
4. Logo
5. Alternativní logo
6. Ochranná zóna
7. Zakázané varianty
8. Využití v praxi
 1. Plakát
 2. Tričko
 3. Vizitka
9. Web

Úvod

Tento grafický manuál slouží jako klíčový prvek pro zachování jednotné vizuální identity a kvality ve veškerých komunikačních materiálech klubu. Jeho cílem je poskytnout přesné a srozumitelné směrnice pro používání loga, barev, typografie a dalších grafických prvků, které představují značku.

Grafický manuál je nedílnou součástí firemní identity, která pomáhá budovat a upevňovat povědomí o klubu v široké veřejnosti. Jeho dodržování je klíčové pro zachování konzistence a profesionálního vzhledu komunikačních materiálů včetně plakátů, vizitek a triček.

V tomto manuálu najdete pokyny a doporučení týkající se používání loga, barevných schémat, typografie a dalších designových prvků.

Na závěr je důležité zdůraznit, že tento grafický manuál je smyšlený a slouží jako součást praktické části mé bakalářské práce.

Barva

RGB Code: 210, 38, 48

HEX Code: #d22630

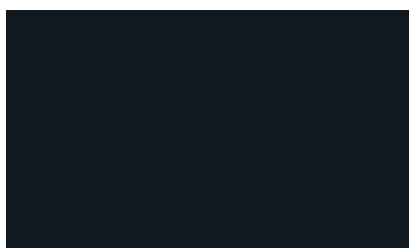
HSL Code: 356, 69 %, 48 %



RGB Code: 16, 24, 32

HEX Code: #101820

HSL Code: 210, 33 %, 9 %



RGB Code: 255, 255, 255

HEX Code: #ffffff

HSL Code: 0, 0 %, 100 %



Byly použity 3 barvy, tak aby se navzájem doplňovaly. Červená, která byla použita na střed loga. Bílá byla použita jako pozadí a černá perfektně doplňuje tyto dvě barvy.

Typografie

Primární

Quinoa Text SC Semibold

A B C D E F G H I J K L M N O P Q R

S T U V W X Y Z

a b c d e f g h i j k l m n o p q r s t u

v w x y z

0 1 2 3 4 5 6 7 8 9

! @ # \$ % ^ & * () _ + - = { } [] | \ : ;

" ' < > , . ? /

Sekundární

Corporate S Std Bold SC

A B C D E F G H I J K L M N O P Q R

S T U V W X Y Z

a b c d e f g h i j k l m n o p q r s t u

v w x y z

0 1 2 3 4 5 6 7 8 9

! @ # \$ % ^ & * () _ + - = { } [] | \ : ;

" ' < > , . ? /

Primárním písmem pro klub je Quinoa Text SC Semibold a sekundárním Corporate S Std Bold SC. Primární písmo je použito pro výrazné titulky a nadpisy, protože má tendenci být výrazné a snadno čitelné. Sekundární písmo je využito pro podnadpisy a menší nadpisy, které mají odlišný charakter nebo vyžadují větší kontrast s primárním textem.

Logo



Základní logo klubu obsahuje tři hlavní barvy: červenou, černou a bílou. Alternativně může být použito černobílé logo.

Alternativní logo



Alternativní logo je jednoduššího charakteru než základní logo a skládá se pouze ze dvou barev: červené a bílé.

Ochranná zóna



Ochranná zóna (nebo také ochranný okraj) je prázdný prostor okolo loga, který zabraňuje jeho přílišnému stlačení nebo zastínění jinými grafickými prvky. Slouží k tomu, aby logo mělo dostatečný prostor a pozornost, když je použito ve vizuálních materiálech.

Zakázané varianty



Logo by nemělo být měněno na jinou barvu, která není součástí původního barevného schématu, aby se zachovala konzistence a rozpoznatelnost. Dále by Logo nemělo být natahováno, zkracováno nebo jinak deformováno, aby se udržela jeho správná proporce a estetický vzhled. Deformace může vést ke ztrátě jasnosti a čitelnosti loga.

Využití v praxi

Plakát



The poster features a dark grey background. On the left is a white silhouette of a kickboxer in a dynamic pose. To the right of the silhouette, the text 'Phoenix Kickboxers' is written in a white, sans-serif font. Below this, the text 'děti – mládež – dospělí' is displayed. Further down, the words 'Adresa' and 'Začínáme 2. 9. 2024' are listed. A circular logo with a red and white design and the word 'PHOENIX' is positioned to the right of the silhouette. At the bottom, a table lists the training times for children, youth, and adults. A phone number is provided at the bottom right.

Phoenix

Kickboxers

děti – mládež – dospělí

Adresa

Začínáme 2. 9. 2024



DĚTI	Po a St 16:00 – 17:00
MLÁDEŽ	Po a St 17:00 – 18:00
DOSPĚLÍ	Po a St 18:00 – 19:30

+420 758 254 225

Využití v praxi

Tričko



Využití v praxi

Mikina



Využití v praxi

Tepláky



Využití v praxi

Přední strana vizitky



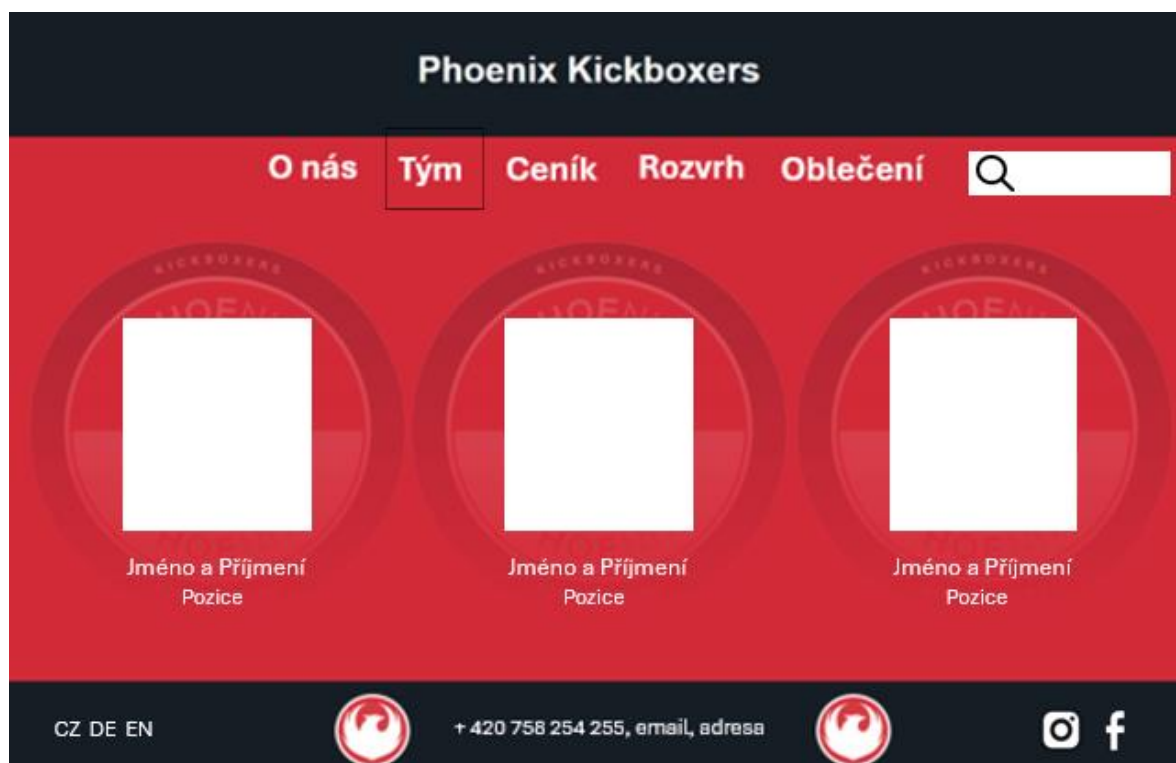
Přední strana vizitky



Web



Web



Web

The screenshot displays the website for Phoenix Kickboxers. The header is dark blue with the text "Phoenix Kickboxers" in white. Below the header is a red navigation bar with the following menu items: "O nás", "Tým", "Ceník" (highlighted with a white border), "Rozvrh", and "Oblečení". To the right of the menu is a search bar with a magnifying glass icon. The main content area is red and features two circular graphics with the Phoenix Kickboxers logo. The left graphic is titled "Dospělí" and lists pricing for adults: "Jednorázový vstup" (150Kč), "1x trénink" (150Kč), "Permanentky" (1100Kč for 10x training, 4000Kč for 6 months). The right graphic is titled "Studenti a Děti" and lists pricing for students and children: "Jednorázový vstup" (100Kč), "1x trénink" (100Kč), "Permanentky" (800Kč for 10x training, 2500Kč for 6 months). The footer is dark blue and contains the text "CZ DE EN" on the left, a phone icon and the number "+ 420 758 254 255, email, adresa" in the center, another phone icon on the right, and social media icons for Instagram and Facebook on the far right.

Phoenix Kickboxers

O nás Tým **Ceník** Rozvrh Oblečení

Dospělí

Jednorázový vstup
1x trénink 150Kč
Permanentky
10x trénink 1100Kč
6 měsíců 4000Kč

Studenti a Děti

Jednorázový vstup
1x trénink 100Kč
Permanentky
10x trénink 800Kč
6 měsíců 2500Kč

CZ DE EN  + 420 758 254 255, email, adresa   

Web

Phoenix Kickboxers

[O nás](#) [Tým](#) [Ceník](#) [Rozvrh](#) [Oblečení](#)

děti – mládež – dospělí

DĚTI
Po a St 16:00 – 17:00

MLÁDEŽ
Po a St 17:00 – 18:00

DOSPĚLÍ
Po a St 18:00 – 19:30

Adresa




Začínáme 2. 9. 2024

CZ DE EN + 420 758 254 255, email, adresa


Web

Phoenix Kickboxers

O nás Tým Ceník Rozvrh **Oblečení**

Mikina Tepláky Tričko

CZ DE EN  + 420 758 254 255, email, adresa 