

POLICEJNÍ AKADEMIE ČESKÉ REPUBLIKY V PRAZE

Fakulta bezpečnostně právní

Katedra profesní přípravy

Vybrané aspekty Pořádkové jednotky

Krajského ředitelství Praha

Bakalářská práce

Selected aspects of the Order Unit of the Prague Regional

Directorate

Bachelor thesis

VEDOUCÍ PRÁCE

pplk. v.v. Mgr. Jozef TÓTH

AUTOR PRÁCE

Michal FŮRBACHER

PRAHA

2024

Čestné prohlášení

Prohlašuji, že předložená práce je mým původním autorským dílem, které jsem vypracoval samostatně. Veškerou literaturu a další zdroje, z nichž jsem čerpal, řádně cituji a jsou uvedeny v seznamu použité literatury. Elektronická verze je shodná s verzí tištěnou.

V Praze dne 08. 03. 2024

.....
Michal Fůrbacher

Poděkování

Rád bych poděkoval vedoucímu práce pplk. v.v. Mgr. Jozefu Tóthovi za cenné připomínky a odborné rady, kterými přispěl ke konečné podobě této bakalářské práce. Poděkování patří též kolegům, kteří mi přispěli svými poznatky a radami. Závěrem bych rád poděkoval mé rodině za podporu, kterou mi poskytla během celého studia.

ANOTACE

Tato bakalářská práce se věnuje tématu Vybrané aspekty Pořádkové jednotky Krajského ředitelství hlavního města Praha. Historii a vzniku je věnována první kapitola. Druhá kapitola objasní základní pojmy jakými jsou pořádková jednotka, veřejný pořádek, úkon, zákrok a další pojmy. Třetí a čtvrtá kapitola se věnuje tématu prostředkům, výstroje a výzbroje. V páté kapitole jsou uvedeny zákonné normy, které stanoví použití donucovacích prostředků. Výcviku je věnována šestá kapitola, která je spolu se sedmou kapitolou obsáhlejší, neboť je zde popsán základ činnosti a průběh nasazení Krajské pořádkové jednotky hlavního města Praha. Závěrem je pak úvaha o neisté budoucnosti této jednotky s objasněním důvodů, které k tomuto závěru vedou.

KLÍČOVÁ SLOVA

Krajská jednotka * historie * základní pojmy * výstroj * výzbroj * zákonné normy * výcvik * bezpečnostní opatření *

ANNOTATION

This bachelor thesis deals with the topic Selected aspects of the Order Unit of the Regional Directorate of the Capital City of Prague. The first chapter is devoted to the history and establishment. The second chapter explains the basic concepts such as riot unit, public order, action, intervention and other terms. The third and fourth chapters are devoted to the topic of resources, equipment and armament. The fifth chapter lists the legal standards that provide for the use of law enforcement resources. The sixth chapter is devoted to training, which, together with the seventh chapter, is more comprehensive, as it describes the basis of the activities and the course of deployment of the Regional Riot Unit of the Capital City of Prague. It concludes with a reflection on the uncertain future of this unit, explaining the reasons that lead to this conclusion.

KEYWORDS

Regional unit * history * basic concepts * equipment * armament * legal standards * training * safety measures

Obsah

ÚVOD.....	7
1 HISTORIE A VZNIK KRAJSKÉ POŘÁDKOVÉ JEDNOTKY HLAVNÍHO MĚSTA PRAHA	8
1.1 Historie.....	8
1.2 Vznik Pořádkové jednotky Krajského ředitelství Praha	9
2 ZÁKLADNÍ POJMY	11
Pořádková jednotka	11
Veřejný pořádek.....	11
Bezpečnost	12
Úkon.....	12
Zárok.....	12
Aktivní odpor	13
Pasivní odpor	13
Veřejný pořádek.....	14
3 PROSTŘEDKY	15
3.1 Výstroj.....	15
3.2 Ochranné prostředky.....	15
Kombinéza	15
Přilba.....	16
Protiúderový komplet	16
Ochranné rukavice	17
Obuv	17
Balistické a protiúderové štíty	17
Materiál osobního vybavení	18
Vybavení pro komunikaci.....	18
4 VÝZBROJ	19
4.1 Osobní výzbroj.....	19
Pistole CZ 75 D Compact.....	19
Glock 17, 19 a 26 Gen5 FS cal. 9mm Luger	19
4.2 Skupinová výzbroj.....	20
Samopal HK MP5 ráže 9 mm Luger	20
Brokovnice Fabarm SDASS.....	21
Vrhač granátů HK69 A1 (MZP 1)	21
Pepperround systém.....	21

Zásahová výbuška	21
Slzotvorný prostředek	22
5 DONUCOVACÍ PROSTŘEDKY	23
Obecné podmínky použití donucovacích prostředků	23
6 VÝCVIK.....	38
6.1 Základní výcvik	38
6.1.1 Základní organizace družstva.....	38
6.1.2 Druhy postavení družstva.....	39
6.1.3 Základní povelová technika	41
6.1.4 Činnost družstva.....	42
6.2 Odborný (tematický) výcvik	48
Metro.....	48
Autobusy	49
Železniční vagony	49
Fotbalové a hokejové stadiony.....	50
7 BEZPEČNOSTNÍ OPATŘENÍ.....	53
7.1 Druhy bezpečnostních opatření	53
7.2 Nasazení sil	53
7.3 Stupně bezpečnostních opatření	54
7.3.1 Bezpečnostní opatření I. stupně.....	54
7.3.2 Bezpečnostní opatření II. stupně.....	58
7.4 Bezpečnostní opatření k zajišťování bezpečnosti a pořádku při fotbalových utkáních.....	61
7.4.1 Úkoly velitele bezpečnostního opatření.....	61
7.4.2 Úkoly zástupce velitele bezpečnostního opatření.....	62
ZÁVĚR.....	64
SEZNAM POUŽITÉ LITERATURY	66
Monografie	66
Zákonná úprava a IAR	67
Webové stránky a elektronické zdroje	68
SEZNAM PŘÍLOH.....	70

ÚVOD

Téma bakalářské práce *Aspekty Pořádkové jednotky Krajského ředitelství policie hlavního města Praha* jsem si zvolil z důvodu, kdy po provedení vlastního průzkumu jsem zjistil, že je dle mého názoru, málo dostupných informací o jejím vzniku, historii, působnosti, struktuře, samotné náplni práce a jejím nasazením. Vypracováním této práce bych rád tento nedostatek napravil.

Toto téma je mi velmi blízké, protože jsem ve služebním poměru příslušníka jednotného ozbrojeného bezpečnostního sboru Policie České republiky od roku 2007 a z toho jsem již třináct let členem Pořádkové jednotky Krajského ředitelství policie hlavního města Praha. Po celou tuto dobu čerpám cenné zkušenosti a poznatky, které jako velitel družstva předávám nově příchozím policistům. Tato jednotka se prioritně zaměřuje na potírání nezákonného jednání a narušování veřejného pořádku při sportovních a kulturních akcích, demonstracích a krizových situacích, které jsou vyhodnoceny vedením Krajského ředitelství policie hlavního města Praha jako rizikové. Předchází při tom možným bezpečnostním hrozbám a snaží se je eliminovat dříve, než by mělo dojít k ohrožení životů a majetku bezúhonných osob. Pokud již došlo k narušení a porušení veřejného pořádku, činí opatření k jeho obnovení. V současné době se rizika při zákrcích zvyšují spolu se sociální a politickou situací v naší zemi. Velkou pozornost v tomto ohledu zaslouží nárůst extremismu a jeho velký vliv na chování lidí při hromadných akcích na stadionech. Zde má extremismus, ve spojitosti s fanouškovstvím, stále rostoucí tendenci k vyvolávání násilí a narušování veřejného pořádku před začátkem utkání, v průběhu i po jeho ukončení.

Touto seminární prací bych rád seznámil se samotným vznikem, historií, základními pojmy a zákonnými normami, které určují činnost policistů zařazených v Pořádkové jednotce Krajského ředitelství policie hlavního města Prahy a následně přiblížit techniku, vybavení a ústroj, kterou je jednotka vybavena a následně se věnovat výcviku na samotných stadionech i v jejich bezprostředním okolí. V závěrečné části jsem zmínil legislativu a samotné nasazení jednotky při fotbalových utkáních.

1 HISTORIE A VZNIK KRAJSKÉ POŘÁDKOVÉ JEDNOTKY HLAVNÍHO MĚSTA PRAHA

1.1 Historie

V roce 1999 vzniká v Praze Pořádková jednotka hlavního města Praha. Jedním z hlavních důvodů vzniku bylo pořádání 55. Mezinárodního měnového fondu (dále jen MMF), který se měl v Praze konat od 18. září 2000 do 27. září 2000. Po zkušenostech z akcí podobného charakteru konaných po celém světě, kdy v místech pořádání se vždy konaly protestní akce násilného charakteru. V této době byla Praha rozdělena na deset obvodních ředitelství. Z každého obvodního ředitelství bylo do této jednotky veleno po šedesáti policistech. Celkový počet policistů tedy byl šestset plus velitelé. Policisté veleni do této jednotky byli vybaveni zásahovou přilbou a k dispozici měli i zásahové štíty, které je měli ochránit proti předmětům, které házejí odpůrci globalizace. Vznik Pražské pořádkové jednotky se ukázal v době konání 55. MMF, jako velmi dobrý nápad. Během potyček, které se odehrávaly při pokusech globálních aktivistů dostat se ke Kongresovému centru, bylo zraněno 123 policistů, z toho 19 bylo hospitalizováno. I přes početní převahu odpůrců globalizace se podařilo, díky pořádkovým jednotkám ve spolupráci s policisty hlídkové služby, přesile odolat a celou bezpečnostní situaci zklidnit, převzít nad ní kontrolu a to i díky několikaměsíčnímu výcviku pod vedením specialistů FBI.¹

Druhým důležitým nasazením Pražské pořádkové jednotky bylo zasedání NATO v Praze od 21. listopadu 2002 do 22. listopadu 2002.² Díky nasazení pořádkových jednotek a zkušenostem z MMF, se demonstrace odpůrců obešly bez násilí a vandalizmu.

Reorganizace policie v Praze roku 2004 přinesla snížení počtu obvodních ředitelství z deseti na čtyři (I-IV). Změna nastala i v uspořádání Pražské pořádkové jednotky. Došlo ke sloučení a každé Obvodní ředitelství mělo 120 policistů na jednotku.

¹ Italští odpůrci globalizace odjeli domů. *iDnes.cz/Zpravodajství* [online]. [cit. 2024-02-05] Dostupné z: https://www.idnes.cz/zpravy/domaci/italsti-odpurci-globalizace-odjeli-domu.A000926085606domaci_nad

² Pražský summit NATO. *Wikipedie* [online]. [cit. 2024-02-05] Dostupné z: https://cs.wikipedia.org/wiki/Pra%C5%BĚsk%C3%BD_summit_NATO

V roce 2005 došlo k dohodě mezi vedením pražské Speciální pořádkové jednotky (dále SPJ) a pořádkové jednotky ohledně začlenění do výcviku SPJ s cílem zvýšení její akceschopnosti. To mělo za následek častější nasazování ze strany Krajského ředitelství policie Praha do bezpečnostních akcí a bezpečnostních opatření.

Další změna nastala v roce 2006, kdy došlo ke snížení počtu policistů zařazených do Pražské pořádkové jednotky na jednotlivých obvodních ředitelstvích, ze 120 policistů na 78 policistů. Tento početní stav je stejný i v současné době.

1.2 Vznik Pořádkové jednotky Krajského ředitelství Praha

Rozkazem ředitele Krajského ředitelství Policie hlavního města Praha č. 150/2009 ze dne 15.8.2009 v souladu čl.29 části 3. Závazného pokynu policejního prezidenta č. 10/2009³ byla zřízena Pořádková jednotka Krajského ředitelství Policie hlavního města Praha:

Velitel jednotky a zástupce velitele jednotky

4 skupiny/Obvodní ředitelství Policie hlavního města Praha (dále jen OŘP) +

1 skupina Odbor služby Pořádkové Policie (dále jen OSPP)

312 policistů – jednotlivá OŘP

1. skupina – OŘP Praha I. - 78 policistů

2. skupina – OŘP Praha II. - 78 policistů

3. skupina – OŘP Praha III. - 78 policistů

4. skupina – OŘP Praha IV. - 78 policistů

5. skupina – OSPP – hipologie, kynologie - 40 policistů

Pořádková jednotka Krajského ředitelství hlavního města Praha: 354 policistů

Koordinátor

Tímto rozkazem se změnilo i členění celé pořádkové jednotky.

Členění

Skupina Pořádková jednotka OŘP

1 velitel skupiny

2 zástupci velitele skupiny

9 družstev

³ Závazný pokyn policejního prezidenta č. 10/2009 o zajišťování vnitřního pořádku a bezpečnosti

6 družstev / á 10 policistů – bojovníci

Družstvo: velitel družstva, zástupce velitele družstva a 8 bojovníků

3 družstva - Servisní složky Pořádkové jednotky

1. Servisní složka – 6 policistů řidiči skupiny D
2. Servisní složka – 3 hasiči a 3 zdravotníci
3. Servisní složka – 3 dokumentační skupina

Toto členění je platné do současné doby a standardně se využívá při nasazení Krajské pořádkové jednotky Praha.

2 ZÁKLADNÍ POJMY

Pořádková jednotka

Pořádková jednotka je skupina policistů, kteří jsou organizováni a vycvičeni k udržení situace a konfrontace davů lidí, protestů či výtržností. Pořádková jednotka Krajského ředitelství policie hlavního města Praha je součástí organizační struktury útvarů vnější služby pořádkové policie Krajského ředitelství Praha. O nasazení a počtu rozhoduje ředitel Krajského ředitelství, jeho náměstek pro vnější službu a nebo ředitelé obvodních ředitelství s ohledem na náročnost daného opatření na které je vyslána. Jednotka je prioritně určena k ochraně bezpečnosti osob a majetku, spolupůsobí při zajištění veřejného pořádku a bezpečnosti na území, které je ve správě Krajského ředitelství policie hlavního města Praha a to pod jednotným velením. Podílí se na výkonu služby v případech mimořádných událostí, katastrof, průmyslových havárií, rozsáhlých pátracích akcí a plnění úkolů integrovaného záchranného systému České republiky. Zejména jsou nasazovány do bezpečnostních akcí, které vyžadují větší nasazení sil a prostředků policie. Jedná se především o rizikové demonstrace, průvody nebo sportovní utkání a kulturní akce. Je nedílnou součástí Služby pořádkové policie, která je hlavním pilířem policie České republiky. V této službě je zařazen největší počet příslušníků policie. Tito jsou v každodenním kontaktu s právníckými i fyzickými osobami. Pořádková policie je velice univerzální, a to z toho důvodu, že musejí mít dobrou znalost v oblasti zákonů, vyhlášek nebo služebních předpisů. Musí mít dobrou jak fyzickou, tak i psychickou připravenost.

Veřejný pořádek

„Veřejný pořádek je souhrn společenských vztahů, které vznikají, rozvíjejí se a zanikají na místech veřejných a veřejnosti přístupných, které jsou upraveny právními i neprávními normativními systémy, jejichž zachovávání je významné pro zajištění klidného a bezporuchového chodu společnosti.“⁴

⁴ MACEK, Pavel. *Bezpečnostní služby*. 2., dopl. vyd. Praha: Police history, 2008. ISBN 97880-86477-48-0

Ten je v ohrožení při konání akcí s účastí velkého množství lidí, kteří jsou soustředěni na malém prostoru. Tím narůstá bezpečnostní riziko.

Bezpečnost

Pojem bezpečnost není v rámci legislativy vymezen. Dá se chápat pouze v obecném měřítku. Bezpečnost může být garantovaná schopnost společnosti, v tomto případě státu, zamezit určitému druhu rizik. Pro její zajištění je potřeba, aby stát efektivně připravoval možná řešení rizik a hrozeb. Zajistit bezpečnost obyvatelstvu znamená především pochopit soubor opatření směřující k zajištění vnitřní a vnější bezpečnosti. Vnitřní bezpečností je například zajištění vnitřních funkcí státu, ochranu životů, ochranu veřejného pořádku apod. Tou vnější se rozumí především zachování nezávislosti státu a nedotknutelnost státních hranic.⁵

Úkon

“Úkony jsou konkrétní a různorodé činnosti policistů, které ve svém souhrnu utvoří náplň jeho pracovní činnosti.”⁶ Je to jakákoliv činnost, která spadá do pravomoci policie. Jedná se o využití některého ze zákonných oprávnění policie.

Zárok

Je provedení takového úkonu policistou, při němž dochází k přímému vynucování splnění právní povinnosti nebo k přímé ochraně práv za použití síly nebo hrozby jejího použití, při zákroku tedy dochází k používání donucovacích prostředků nebo zbraně.

“Činnost spočívající v provedení zásahu, resp. opatření, proti určité konkrétní osobě, která se dopouští protiprávního jednání. Může to být dále provedení opatření k odstranění hrozícího nebezpečí.”⁷

⁵ SOUČEK, V., STAŇKOVÁ, E., LINHART, M. Vnitřní bezpečnost a veřejný pořádek, krizové řízení. [online]. Praha: Ministerstvo vnitra, 2005. [cit. 2024-02-16]. Dostupné z: <http://aplikace.mvcr.cz/archiv2008/udalosti/prirucky/bezpecnost/bezpecnost.pdf>

⁶ MACEK, Pavel a kol., *Pořádková činnost policie-zvláštní část*, Praha: PA ČR, ISBN 80-7251-051-7. s. 55

⁷ MACEK, Pavel a kol., *Pořádková činnost policie-zvláštní část*, Praha: PA ČR, ISBN 80-7251-051-7. s. 56

Mezi úkonem a zákrokem je velice tenká hranice. Úkon končí ve chvíli, kdy začíná zákrok. Toto si můžeme vysvětlit na následujícím příkladu. Policista provádí lustraci osoby (úkon), která u sebe nemá žádný doklad totožnosti a v tom osoba začne odcházet, aniž by policista úkon dokončil. V tu chvíli policista vyzve osobu, aby na místě setrvala a jestliže tak neučiní a maří řádné dokončení úkonu, je policista oprávněn použít například donucovací prostředky a zde začíná zákrok vůči této osobě, s cílem dosáhnout úspěšného ztotožnění osoby.

Krajská pořádková jednotka provádí zákroky pod jednotným velením, kdy o zákroku a použití donucovacího prostředku a zbraně rozhoduje velitel zakročující jednotky a nebo nadřízený tohoto velitele, který tímto rozhodnutím přebírá velení do ukončení zákroku. Rozhodnutí velitele zakročující jednotky a jeho nadřízeného o průběhu zákroku a použití donucovacího prostředku nebo zbraně musí být zadokumentováno záznamovou technikou se zvukem nebo v listinné podobě.

Aktivní odpor

Tím se rozumí zabránění realizace úkonu pachatelem za užití síly nebo přímo hrozící užití síly. Jedná se o použití násilí vůči policistům, jiným osobám či sobě či pohrůžky takového násilí, je-li konkrétní, reálná a bezprostředně hrozící. O aktivní odpor se jedná i v případě neposlechnutí výzvy a náhlého zkracování vzdálenosti pachatelem, existuje-li důvodná obava, že pachatel má v úmyslu zaútočit. Za aktivní odpor je považován i útěk či vysmeknutí se ze sevření policisty či mírný fyzický odpor pachatele při omezování osobní svobody. Nepostačují však pouze slovní projevy či urážky.

Pasivní odpor

Je snaha zmařit realizaci úkonu pachatelem projevem úmyslu nepodrobit se výzvě policisty pasivní rezistencí. Jedná se například o odmítání vyhovět výzvě policisty k opuštění prostoru, odmítání využít vlastní síly k pohybu, či připoutání se k objektům. Za pasivní odpor se nepovažují slovní projevy či urážky.

Veřejný pořádek

Je neurčitý právní pojem, který označuje souhrn pravidel nebo zásad chování na veřejnosti, určité zásady, na kterých celá společnost trvá⁸. Podle Ministerstva vnitra jsou to vztahy, které vznikají, rozvíjejí se a zanikají na místech veřejných a veřejnosti přístupných. Jsou upraveny právními i neprávními normativními systémy a jejich zachování je významné pro zajištění klidného a bezporuchového chodu společnosti⁹.

⁸ HENDRYCH, Dušan, a kol. Právní slovník. Praha: C. H. Beck, 2009. ISBN 978-80-7400-059-1. Heslo Veřejný pořádek.

⁹ Veřejný pořádek. *Wikipedie* [online]. [cit. 2024-02-08] Dostupné z: https://cs.wikipedia.org/wiki/Ve%C5%99ejn%C3%BD_po%C5%99%C3%A1dek

3 PROSTŘEDKY

3.1 Výstroj

Policisté Krajské pořádkové jednotky hlavního města Praha (dále jen KPJ-A) disponují mnoha důležitými prostředky, které aktivně využívají v rámci své služby, a které tvoří stěžejní součást pro zvládnutí jejich činností. V této bakalářské práci jsem tyto prostředky rozdělil na ochranné prostředky, donucovací prostředky a dopravní prostředky. Všechny tyto tři kategorie jsou pro službu konajícího policisty nesmírně důležité a služba bez nich by byla prakticky nereálná. Prostředky pro policisty z této jednotky jsou důležité pro udržení bezpečnosti a zajištění veřejného pořádku.

3.2 Ochranné prostředky

Mezi tyto prostředky, které jsou primárně určeny pro ochranu života a zdraví, patří protiúderová a balistická ochrana těla. Ochranné prostředky jsou navrženy tak, aby byly schopny ochránit policistu z bezprostřední blízkosti proti útoku. Protiúderová ochrana by měla policistu ochránit před útokem neozbrojeného pachatele, který útočí vlastním tělem a využívá kopy a údery, či před pachatelem, který je ozbrojen čímkoli jiným než střelnou zbraní, například hází-li na policistu jakýkoli předmět, popřípadě útočí s tyčí či nožem. Vedle protiúderové ochrany jsou policisté vybaveni také balistickou ochranou. Ta slouží k ochraně proti pachatelům útočícím střelnou zbraní. Mezi jednotlivé ochranné prostředky patří:

Kombinéza

Policisté tuto oděvní součást nosí prakticky každou službu. Po nástupu na SPJ KŘP-A dostane kombinézu každý nově přijatý policista. Zajímavostí na této kombinéze je to, že je částečně odolná proti ohni a žáru. Jelikož policisté často zasahují na bezpečnostních opatřeních s velkým výskytem pyrotechniky, kde je velké riziko popálení, je tato vlastnost velice důležitá. Materiál, ze kterého je kombinéza vyrobena, je odolný až do 175 °C a rozkládá se při 370 °C. Dále je kombinéza odolná proti různým chemikáliím. Pod tuto kombinézu se z důvodu

bezpečnosti doporučuje nosit také termické oblečení v podobě spodků, funkčního trička a kukly.¹⁰

Přilba

Každý policista má k dispozici balistickou a protiúderovou přilbu, jejíž úkolem je chránit jak hlavu, tak krční část. Každá z těchto přileb je určena na něco jiného.

Balistická přilba je určena výhradně proti střelným zbraním. Je menší a využívá se společně s ochrannými brýlemi a ohnivzdornou kuklou. Pro tuto přilbu jsou k dispozici speciální sluchátka, které se využívají především k potřebám výcviku na střelnici.

Protiúderová přilba, vyrobená z polyesterového sklolaminátu, je oproti té balistické opatřená sklopným protiúderovým a polopropustným hledím. Přilba je ve své zadní části prodloužená z důvodu ochrany krční páteře policisty. Přilba je na svou velikost a stupeň odolnosti celkem lehká a dokáže ochránit policistu před údery a kopy, či před vrženými předměty apod. Velice důležitou vlastností protiúderové přilby je kompatibilita s plynovou maskou, která může být využita při útoku neznámou látkou. Policisté disponují ochrannou maskou s filtrem, který je schopen filtrovat například chlór, aminy, amoniaky apod. Pod protiúderovou přilbou policista nosí, stejně jako v případě balistické přilby, ohnivzdornou kuklu. Tato kukla má otvor v oblasti očí, aby zajistila ochranu dýchacích cest.¹¹

Protiúderový komplet

Jmenuje se Golem 3v1. Tento komplet je pro pořádkové jednotky relativně novou záležitostí. Začal se používat na začátku roku 2017. Komplet je složen z balistické vesty, včetně protiúderových plátů a umožňuje být používán také jako taktická a protiúderová vesta. Je vybaven moderní univerzální vazbou, která umožňuje uchycení různých, ke kompletu dodávaných kapsiček, či jiné výstroje a výzbroje. Vesta je vybavena protiúderovou vložkou, kterou lze v případě potřeby nahradit vložkou pancéřovou. Vesta umožňuje rychlé obléknutí. Díky bočnímu otvoru se vesta obléká, zjednodušeně řečeno, podobně jako košile.

¹⁰ SLANÝ, Tomáš. *Vybavení pořádkových jednotek ČR*. Ostrava, 2015. Vysoká škola Báňská. Vedoucí práce Kpt. Ing. Kamil Soldán, Ph.D.

¹¹ SLANÝ, Tomáš. *Vybavení pořádkových jednotek ČR*. Ostrava, 2015. Vysoká škola Báňská. Vedoucí práce Kpt. Ing. Kamil Soldán, Ph.D.

Komplet je ze své vnitřní strany vybaven moderní síťovinou pro lepší odvod tepla a vlhkosti. Nechybí zde ani tzv. tažné poutko v zadní části, které umožňuje tahat až 150 kg. K tomuto kompletu je policistům dodáván také vak na komplet a další ochranné prostředky jako jsou chrániče kolen, holení a loktů.

Ochranné rukavice

Tento prostředek slouží policistům k ochraně dlaní a je vybaven chrániči v oblasti kloubů a prstů. Díky rukavicím je policista schopen do jisté míry odolat útoku tupých, ale také ostrých předmětů. Vzhledem k prodyšnosti rukavic je zajištěna přilnavost k jiným prostředkům jako jsou donucovací prostředky nebo střelné zbraně. Ochranné rukavice jsou rovněž velmi důležitým prostředkem při osobní prohlídce osoby.¹²

Obuv

Obuv policisty, která je zpravidla protiskluzová, je vyrobena z materiálu, který odolává vlhkosti a ohni. Obuv využívaná pro pořádkovou jednotku je navržena tak, aby dokázala vstřebat nárazy. Obuv je rovněž zpevněna v oblasti kotníku.¹³

Balistické a protiúderové štíty

Každý předem určený policista je povinen si před nástupem do služby převzít u technického družstva dva štíty. Balistický štít slouží policistům k ochraně proti střelným zbraním či proti tlakové vlně výbuchu pyrotechniky. Díky těmto štítům mohou vyčlenění policisté clonit ostatním policistům v družstvu, a to jak při pohybu v nemovitosti či venku. Nevýhoda těchto štítů je jejich velká váha. Proto je zapotřebí fyzické zdatnosti policisty, který jej používá.

Dalším využívaným štítem je protiúderový štít, který je v porovnání se štítem balistickým výrazně lehčí a větší. Tento štít je primárně určen pro ochranu před vrženými předměty a pro ochranu zblízka. Štít je navržen tak, aby při případném útoku sklouzla zbraň po ploše štítu. Štít je zcela průhledný a policista je schopen vnímat situaci před ním. Díky rukojetím, kterými je štít vybaven, jej policista může držet oběma rukama.¹⁴

¹² ČERNÝ, Pavel. *Prostředky pro příslušníky Policie ČR. Policista*. 2008(9)

¹³ SLANÝ, Tomáš. *Vybavení pořádkových jednotek ČR*. Ostrava, 2015. Vysoká škola Báňská. Vedoucí práce Kpt. Ing. Kamil Soldán, Ph.D.

¹⁴ ČERNÝ, Pavel. *Prostředky pro příslušníky Policie ČR. Policista*. 2008(9)

Materiál osobního vybavení

Ochranná maska s křížem, brašnou a 2 ks filtru

Kukla ohnivzdorná

Funkční prádlo (1 vrstva) zimní

Funkční prádlo (1 vrstva) letní

Jednorázová pouta + řezač pout (kleště) 10 ks

Kleště multifunkční

Osobní lékárnička Mini IFAK + taktický zdravotnický materiál

Osobní taktická svítilna

Taktický batoh na hasičské vybavení (nehořlavá deka a 2 x jednorázový hasicí přístroj)

Svítilna akumulátorová s velkou svítivostí LED

Vybavení pro komunikaci

Radiostanice základnová s příslušenstvím 2 ks podle požadavků

Radiostanice vozidlová s příslušenstvím podle přidělených služebních dopravních prostředků

Radiostanice ruční s příslušenstvím

Náhlavní souprava k radiostanici pro použití v protiúderové přilbě a vně protiúderové přilby

GPS přijímač připojený na ruční radiostanici

Megafon – pouze všichni velitelé a koordinátoři

Osobní obrazové záznamové zařízení s možností montáže na přilbu a s možností bezdrátového přenosu signálu

Mobilní bezpečná platforma

4 VÝZBROJ

Při nasazení policistů KPJ-A situace vyžaduje, aby byli všichni policisté kvalitně, a především účinně vyzbrojeni. Výzbroj u Policie České republiky členíme na zbraně osobního vyzbrojení a zbraně skupinového vyzbrojení.

4.1 Osobní výzbroj

Zbraní osobního vyzbrojení se rozumí krátká zbraň, kterou má přidělen každý jednotlivec. Tedy zbraň, kterou jsou všichni policisté vybaveni. Policisté KPJ-A jsou vyzbrojeni dvěma druhy pistolí. První a zároveň nejpoužívanější zbraní, kterou má v současné době přiděleno nejvíce policistů je:

Pistole CZ 75 D Compact

Každý policista SPJ KPJ-A je vybaven touto krátkou zbraní, kterou má mimo službu schovanou ve svém trezoru. Jedná se o pistoli s vysokou přesností střelby. Zásobník dokáže pojmout až 14 nábojů ráže 9 mm Luger. Pistole je vyrobena z vysoce odolného materiálu. Mezi policisty je oblíbená, spolehlivá a splňuje současné nároky policejních složek na celém světě. Má relativně nízkou hmotnost díky svému kovanému rámu z vysoce kvalitní hliníkové slitiny. Disponuje bezpečnostními prvky jako jsou vypuštění kohoutu, blokace zápalníku a bezpečnostní ozub. Díky své ergonomii se výborně drží a tvar lučičku umožňuje střelbu v rukavicích. Rukojeť je vybavena kovovým očkem, díky kterému si jej mohou policisté spojit s opaskem. Pistole je samonabíjecí a její mířidla jsou vybavena luminiscenčními body. Tato pistole splňuje vysoké nároky podle specifikace NATO.¹⁵

Glock 17, 19 a 26 Gen5 FS cal. 9mm Luger

Zde jsou používány rovněž náboje 9 mm Luger.

Důvod, proč má policie dva druhy zbraní, je následující. Nákup zbraní od určité zbrojovky je vždy na základě výběrového řízení. Dlouhodobý dodavatel zbraní pro policii byla Česká zbrojovka Uherský Brod, její pozici v posledních letech vytlačuje rakouský Glock. Hlavním důvodem je, že pistole značky Glock je jedna z nejspolehlivějších osobních zbraní a vydrží desetitisíce výstřelů,

¹⁵ Pistole CZ 75 D Compact. *Alfa Tactical* [online]. [cit. 2024-02-01]. Dostupné z: <https://www.alfatactical.cz/ceska-zbrojovka-as-pistole-cz-75-d-compact-cal-9mmluger.html>

někdy i statisíce. U pistole CZ 75 D Compact se udává, že 15 000 výstřelů je horní hranice. Dosažení a překročení této hranice už došlo u velkého počtu pistolí, a tak se postupně přezbrojuje na Glock a CZ 75 D Compact se vyřazují.

Policista je oprávněn použít při zákroku jak služební, tak i soukromou zbraň. Musí však být splněna jedna důležitá podmínka, kterou je, že se musí jednat o zbraň, k jejímuž použití byl vycvičen. Výcvik policistů k používání zbraní je prováděn v rámci služební přípravy.

4.2 Skupinová výzbroj

Do kategorie zbraní skupinového vyzbrojení řadíme ostatní zbraně, což znamená všechny, kromě zbraní osobního vyzbrojení, určené pro vyzbrojení policistů u útvaru policie nebo jeho organizačního článku. Počty a druhy (typy) zbraní skupinového vyzbrojení jsou vymezeny v systemizaci a především se jedná o samopaly, útočné pušky či brokovnice.

Samopal HK MP5 ráže 9 mm Luger

Samopal je vyrobený z plechových výlisků a z plastu. Tato dlouhá zbraň německé značky Heckler&Koch disponuje ramenní opěrkou vyrobenou z tvrzeného plastu. Pouzdro spoušťového mechanismu je vybaveno přepínačem režimu střelby s pojistkou, který má tři možnosti režimu střelby, a to zajištění zbraně, střelba jednotlivými ranami a střelba dávkou. Samopaly jsou vybaveny kolimátory pro přesnější střelbu a svítilnou. V policejním sektoru je v posledních letech často nahrazován útočnými puškami, které jsou efektivnější a dokáží prostřelit více potencionálních krytů (například nižší stupeň balistické ochrany). I přesto je vzhledem k jednoduchému ovládní samopal HK MP5 důležitou výbavou i prvosledových hlídek Policie České republiky.¹⁶

¹⁶ ČERNÝ, Pavel, Ondřej DUŠEK a Václav VINDUŠKA. *Manuál obranné střelby*. Praha: Grada, 2013. ISBN 978-80-247-4427-8

Brokovnice Fabarm SDASS

Brokovnice italské značky Fabarm je pečlivě zpracována a je vyrobena z kvalitního materiálu. Rovněž je vybavena svítilnou. Dá se velmi lehce složit a vyčistit. Je vybavena pomocnou vratnou pružinou, která zrychluje nabíjení zbraně. SPJ KPJ-A využívá tři různé druhy střeliva, jehož použití je odlišné podle druhu zákroku.¹⁷

Vrhač granátů HK69 A1 (MZP 1)

Je jednoranná zbraň se sklopnou hlavní. Ráže nábojů je 40 x 46 mm a maximální dostřel zbraně je až 400 metrů. Mířidla zbraně umožňují efektivní střelbu do 50-100 metrů. Vestavěná sklopná mířidla jsou použitelná na vzdálenost střelby až 150-350 metrů. Tyto vrhací zbraně jsou vybaveny kolimátorem pro lepší a efektivnější střelbu.

Pepperround systém

Jde o pušku, která je upravena pro použití speciálního střeliva. Pomocí stlačeného vzduchu vystřeluje speciální projektily, které obsahují špatně smývatelné barvivo. Tímto policisté KPJ-A dokáží označit pachatele, kterého je potřeba zajistit či zadržet. Proto jej často využívají na bezpečnostních opatřeních s velkým počtem osob.¹⁸

Zásahová výbuška

Slouží k šokování pachatele protiprávního jednání či davu. Policista jej využívá na bezpečnostních opatřeních k rozpuštění davu, který neuposlechl výzev. Výbuška, kterou KPJ-A využívá, se nazývá P-1 a slouží k aktivní obraně. Uvnitř výbušky se nachází 14 minivýbušek, které po odjištění a vznícení vyvinou hlasitou ránu až 130–160 dB a silný záblesk.

¹⁷ Opakovací brokovnice FABARM SDASS PRO FORCES. *Alfaproj* [online] [cit. 2024-02-01]. Dostupné z: <http://www.alfa-proj.cz/akce/prodejni-akce/opakovaci-brokovnice-fabarmsdass-pro-forces-raze-a11702146>

¹⁸ Nové zbraně ve výzbroji SPJ a ohlednutí za hooligans Slovanu Bratislava. *Tíseň.tv* [online]. 2014 [cit. 2024-02-01]. Dostupné z: <http://www.tisen.tv/2014/11/nove-zbrane-ve-vyzbrojispj-a-ohlednuti-za-hooligans-slovanu-bratislava/>

Slzotvorný prostředek

Policisté jsou vybaveni několika slzotvornými prostředky ve formě kapesního rozprašovače TORNADO s vestavěnou svítilnou a účinným dosahem až 2 metry, či velkým rozprašovačem TAJFUN, který využívá především policista se štítem, a který má účinný dosah až 5 metrů. Dále je možno využít slzotvorný prostředek ve formě granátu do granátometu Heckler&Koch 69. Tyto slzotvorné prostředky jsou využívány jak proti jedinci, tak proti davu. Každý policista musí brát v úvahu, zda prostředek využije v uzavřené místnosti nebo venku, z důvodu možné přítomnosti nezúčastněných osob. Pokud je člověk zasažen, projevují se u něj fyzické následky ve formě tečení z nosu, slinění, kašláni a slzení. Hlavní účinnou látkou je oleum capsicum. Užitím tohoto prostředku policista nevyřadí útočníka natrvalo, proto musí použít nezbytná opatření, aby v protiprávním jednání nepokračoval.¹⁹

¹⁹ SLANÝ, Tomáš. *Vybavení pořádkových jednotek ČR*. Ostrava, 2015. Vysoká škola Báňská. Vedoucí práce Kpt. Ing. Kamil Soldán, Ph.D.

5 DONUCOVACÍ PROSTŘEDKY

Obecné podmínky použití donucovacích prostředků

Obecné podmínky použití donucovacích prostředků jsou uvedeny v ustanovení § 51 zákona č. 273/2008 Sb. Zákona o Policii České republiky²⁰. Je třeba si uvědomit, že se nejedná o jediné podmínky, které policista musí splnit, aby bylo jeho jednání vyhodnoceno nejen jako zákonné, ale také jako přiměřené.

Základní zásady, které jsou uvedeny v prvních ustanoveních Zákona o Policii České republiky, se činností policistů prolínají po celou dobu jejich služby, tedy i v okamžiku používání donucovacích prostředků a zbraně. Zásady pro činnost policie však nejsou uvedeny pouze v Zákoně o Policii České republiky. V prvé řadě je nezbytné pamatovat na znění čl. 2 odst. 3 Ústavy České republiky²¹ a na to navazující čl. 2 odst. 2 Listiny základních práv a svobod²², přičemž obě ustanovení konstatují jedno: Státní moc lze uplatňovat jen v případech a v mezích stanovených zákonem, a to způsobem, který zákon stanoví. Z této věty vyplývá pro policistu podstatná informace, a to, že se při výkonu služby nesmí řídit pravidlem „každý může činit, co není zákonem zakázáno, a nikdo nesmí být nucen činit, co zákon neukládá“ (čl. 3 Listiny základních práv a svobod), protože toto pravidlo se vztahuje pouze na občana nepoužívající veřejnou moc.

Policista tedy smí činit pouze to, co mu dovoluje zákon – například vstupování do sporu, jehož řešení nespadá do kompetence Policie České republiky (dále jen „policie“), při kterém chce policista projevit dobrou vůli, vstřícnost a ústupek, je postupem, který zákon neupravuje, je tedy v rozporu s ním (je nezákonný). A to pomineme-li fakt, že se projevení dobré vůle může

²⁰ § 51 zákona č. 273/2008 Sb. *Zákon o Policii České republiky* [online]. [cit. 2024-02-10] Dostupné z: <https://www.zakonyprolidi.cz/cs/2008-273>

²¹ Článek 2 odst. 3 Ústavy České republiky. *Ústava České republiky* [online] [cit. 2024-02-15] Dostupné z: <https://www.aspi.cz/products/lawText/1/40450/1/2/ustavni-zakon-c-1-1993-sb-ustava-ceske-republiky?vtextu=%C3%BAstava#lema0>

²² Článek 2 odst. 2 Listiny základních práv a svobod. *Listina základních práv a svobod* [online] [cit. 2024-02-15] Dostupné z: https://www.aspi.cz/products/lawText/1/40453/1/2/usneseni-c-2-1993-sb-o-vyhlaseni-listiny-zakladnich-prav-a-svobod-jako-soucasti-ustavniho-poradku-ceske-republiky?vtextu=listina%20z%C3%A1kladn%C3%ADch%20pr%C3%A1v%20a%20svo-bod#c_201

obrátit (a zpravidla obrátí) proti samotnému policistovi. Zákon o Policii České republiky již v ustanovení § 2 naznačuje policistovi okruh činností, které spadají do jeho působnosti, vypočítává tedy oblasti společenských vztahů, do nichž je policista oprávněn zasáhnout – do jiných nikoli.

První obecná zmínka o žádoucím popisu chování konkrétního policisty se objevuje v ustanovení § 9 Zákona č. 273/2008 Sb., o Policii České republiky²³ nazvaném zdvořilost. V této souvislosti si dovoluji upozornit, že se jedná o povinnost danou policistovi, nikoli občanovi. Po občanovi tudíž dle tohoto ustanovení policista nemůže požadovat ani na něm jinak vynucovat, aby se choval zdvořile. Z dikce tohoto ustanovení taktéž nevyplývá, že by byl policista pro naplnění požadavku „dbát cti, vážnosti a důstojnosti ... své vlastní“ oprávněn využít donucovacích prostředků či zbraně! Dále je třeba zdůraznit existenci ustanovení § 10 Zákona č.273/2008 Sb., o Policii České republiky - iniciativa, které policistovi ukládá, aby provedl úkon či přijal jiné opatření tehdy, je-li ohrožen nebo porušen vnitřní pořádek a bezpečnost. Zda policista jako způsob naplnění tohoto ustanovení zvolí (i mimo jiné) použití donucovacích prostředků nebo zbraně, je na jeho uvážení.

V této souvislosti je třeba také zdůraznit, že Zákon o Policii České republiky dává policistovi oprávnění (něco provést, někoho omezit, někomu něco nařídít, zakázat atd.). Žádné oprávnění, ale nesmí být nikdy vykládáno jako povinnost! Policista tedy není povinen oprávnění využít vždy, když jsou dány důvody pro uplatnění oprávnění (oprávněnost i přiměřenost). Na policistu jsou díky tomu kladeny vysoké nároky – je nejen povinen posoudit, jestli jsou dány zákonné podmínky pro realizaci oprávnění, ale je také povinen rozhodnout, zda toto oprávnění využije či nikoli. Současně musí zdůvodnit nejen rozhodnutí oprávnění využít, ale také rozhodnutí jej nevyužít.

²³ §9 Zákon č. 273/2008 Sb. „Zákon o Policii České republiky [online].[cit. 2024-02-15] Dostupné z: <https://www.zakonyprolidi.cz/cs/2008-273>)

Obecné důvody, pro které policista není povinen úkon nebo jiné opatření provést, jsou taxativně stanoveny v § 10 odst. 4 Zákona č. 273/2008 Sb., o Policii České republiky²⁴, a vztahují se jak k době, kdy je policista ve výkonu služby, tak tzv. ve volnu.

Za zcela zásadní, ale v mnohých situacích pro hodnocení komplikovaná, je zásada přiměřenosti definovaná v ustanovení § 11 Zákona č. 273/2008 Sb., o Policii České republiky²⁵. Tato zásada se vztahuje k jakékoli činnosti policisty a její dodržení je vždy posuzováno individuálně – s ohledem na dílčí aspekty posuzovaného jednání. Někteří autoři přiměřenost přirovnávají ke kráse – když ji vidíte, poznáte ji, nicméně popsat ji, je nesmírně obtížné. Přiměřenost je elastický pojem, který se roztahuje a stahuje v závislosti na okolnostech – co je přiměřené v jednom případě, může být v jiném případě nepřiměřené. Tato zásada je neporušitelná, stejně jako zásada iniciativy, byť tato má definovány i případy, kdy ji není nutno naplnit, a to v případech dle § 10 odst. 4 Zákona č. 273/2008 Sb., o Policii České republiky.

Jedná se však o dvě nejdůležitější podmínky nezbytné pro řádný výkon služby. Byť se může zdát, že jsou to zásady protichůdné, a dodržení jedné může způsobit porušení druhé, není tomu tak. Dodržení obou zásad zaručuje, že policista bude sice konat tak, jak mu ukládá zákon, tedy bude důvod oprávnění využít (budou naplněny formální znaky), ale výsledek jeho konání nebude bezbřehý, bude limitován intenzitou zásahu do práv druhého, a to právě nezpůsobením bezdůvodné újmy, dá se tedy říci, že je jakousi brzdou. Nedodržení zásady přiměřenosti se často stává důvodem pro konstatování profesního pochybení a s tím samozřejmě souvisejícím postihem policisty, ať v kázeňské, tak i v trestní rovině. Obecným ustanovením o použití donucovacích prostředků a zbraně je ustanovení § 51 Zákona č. 273/2008 Sb., o Policii České republiky, který hovoří o tom, že policista je oprávněn použít při zákroku donucovací prostředek a zbraň, k jejichž používání byl vycvičen.

Ač se zdá být znění zákona absolutní, zcela jistě si lze představit situaci, v níž policista bude nucen použít donucovací prostředek či zbraň, přestože

²⁴ § 10 odst. 4 Zákon č. 273/2008 Sb., *Zákon o Policii České republiky* [online]. [cit. 2024-02-15] Dostupné z: <https://www.zakonyprolidi.cz/cs/2008-273>

²⁵ § 11 Zákon č. 273/2008 Sb., *Zákon o Policii České republiky* [online]. [cit. 2024-02-15] Dostupné z: <https://www.zakonyprolidi.cz/cs/2008-273>

neprošel výcvikem. Jedná se o situace natolik výjimečné, že policistovi nezbyde než použít i takový donucovací prostředek, k jehož použití nebyl vycvičen. Tato situace může nastat např. při použití taseru. Interní akty řízení zcela striktně stanoví podmínky pro přidělení a používání tohoto donucovacího prostředku. Lze si však představit situaci, kdy policista, byť řádně vycvičen, nebude schopen, např. kvůli utrpenému zranění, taser použít. Bude-li druhý policista v situaci, kdy se musí rozhodnout, zda použít zbraň nebo taser, v jehož používání však nebyl vycvičen, a zvolí taser, lze předpokládat, že v tomto případě nebude jeho rozhodnutí považováno za nezákonné. Stále je třeba mít na paměti, že bude vždy posuzován následek, který policista donucovacím prostředkem, k jehož použití nebyl vycvičen, způsobí.

Za ilustrativní můžeme považovat také následující příklad. Policista nebyl vycvičen k použití donucovacího prostředku vytlačování koně, třeba ani na koni nikdy nejel, přesto se dostane do situace, v níž považuje za nezbytné vytlačování koně využít. Díky tomu, že neumí zvíře ovládat, tedy není k jeho použití vycvičen, kůň se splaší a zraní či usmrtí nějakou osobu. Posuzováno bude, zda neexistovaly takové okolnosti, které by způsobený následek v porovnání s následkem útoku, který by bez využití koně hrozil, byl zcela zjevně nepřiměřený, šlo-li by o jednání za podmínek v nutné obraně²⁶ a nebo by následek hrozícího nebezpečí byl zřejmě stejně závažný nebo ještě závažnější než ten, který hrozil, šlo-li by o jednání za podmínek krajní nouze²⁷. V této souvislosti vyvstává otázka, zda se policista vůbec může dostat do situace, která by byla posuzována jako krajní nouze anebo nutná obrana.

Dle současného výkladu Zákona č. 273/2008 Sb., o Policii České republiky se policista ve službě nemůže, po právní stránce, dostat do situace, kdy bude jednat v krajní nouzi nebo v nutné obraně. Bude-li ve službě využívat jakýchkoli předmětů k překonání odporu, zastavení pachatele apod., vždy se bude jednat o prostředek, který bude prostředkem donucovacím nebo zbraní, a to jak z hlediska oprávněnosti jeho použití, tak z hlediska přiměřenosti použití.

²⁶ § 29 Nutná obrana, *Zákon č. 40/2009 Sb., trestní zákoník*. [online].[cit. 2024-02-15] Dostupné z: https://www.aspi.cz/products/lawText/1/68040/1/2#c_155

²⁷ § 28 Krajní nouze, *Zákon č. 40/2009 Sb., trestní zákoník*. [online].[cit. 2024-02-15] Dostupné z: https://www.aspi.cz/products/lawText/1/68040/1/2#c_155

Vždy tedy policista bude sepisovat hlášení o použití donucovacího prostředku nebo zbraně.

Jinak tomu samozřejmě bude v případě, když policista v době mimo službu v rámci nutné obrany či krajní nouze využije dostupných prostředků na obranu před útokem či při odvracení hrozícího nebezpečí. Na jeho jednání, neprokáže-li se jako policista, bude nahlíženo z pohledu trestního zákona, tedy zda jsou splněny podmínky pro nutnou obranu či krajní nouzi. V takovém případě policista hlášení nepsuje a ve věci nevystupuje jako policista, ale jako jakýkoli jiný občan. Nemůžeme však vyloučit, že jednání policisty bude posuzováno přísněji než jednání běžného občana, a to právě z důvodu jeho povolání a s tím spojeným výcvikem, zejména co se intenzity použitého násilí a způsobu obrany týče.

Pokud jsou naplněny obecné i speciální podmínky použití donucovacího prostředku, tedy to, že je protistrana donucována k nějakému chování, strpění něčeho či zdržení se něčeho, ne/padne-li výzva, jde o zákrok, a vše, co bude policistou použito, musí být kvalifikováno jako donucovací prostředky. O podřazení použitého donucovacího prostředku pod konkrétní písmeno ustanovení § 52 Zákona č. 273/2008 Sb., o Policii České republiky nerozhoduje účel, pro který byl prostředek zkonstruován, ale konkrétní způsob jeho použití. Například taser může být použit i jako „jiný úderný prostředek“ dle § 52 písm. c) Zákona č. 273/2008 Sb., o Policii České republiky.

Obecné podmínky použití donucovacího prostředku jsou dány ustanovením § 53 Zákona č. 273/2008 Sb., o Policii České republiky. V první řadě musí být splněna podmínka použít donucovací prostředek k ochraně bezpečnosti své, jiné osoby nebo majetku a nebo k ochraně veřejného pořádku (§ 53 odst. 1 Zákona č. 273/2008 Sb., o Policii České republiky), dále musí být před jeho použitím osoba vyzvána, aby upustila od svého protiprávního jednání (§ 53 odst. 2 Zákona č. 273/2008 Sb., o Policii České republiky) a policista musí zvolit takový prostředek, jehož prostřednictvím bude účelu zákroku dosaženo (kterým dosáhne účelu zákroku) a současně musí být splněna podmínka nezbytnosti jeho použití k překonání odporu nebo útoku osoby, proti níž zakročuje (§ 53 odst. 3 Zákona č. 273/2008 Sb., o Policii České republiky). Poslední povinností

policisty je nezpůsobit osobě újmu, která by byla zřejmě nepřiměřená povaze a nebezpečnosti jejího protiprávního jednání (§ 3 odst. 5 Zákona č. 273/2008 Sb., o Policii České republiky).

Od výzvy může policista upustit pouze v případě, že je ohrožen život nebo zdraví osoby a zákrok nesnese odkladu a samozřejmě v situaci, kdy je používán prostředek k zabránění odjezdu vozidla (§ 53 odst. 2 alinea 2, 3 Zákona č. 273/2008 Sb., o Policii České republiky).

Pokud k dosažení účelu sledovaného úkonem (včetně zákroku) postačí výzva, není přiměřené použít donucovacího prostředku. Vzhledem k tomu, že použití donucovacího prostředku je vysoce intenzivním zásahem do práv a svobod člověka, a lze předpokládat, že jím může být způsobena újma na zdraví, stanoví Zákon č. 273/2008 Sb., o Policii České republiky v ustanovení §58 odst. 1 kategorii osob, vůči nimž nesmí být určitý druh donucovacích prostředků ani zbraň použity.

Pojem zjevně znamená jasně viditelné, očividné, že se o takovou osobu jedná, přičemž není třeba jiného způsobu zjišťování, zda se o takovou osobu skutečně jedná.

Jedná se o tzv. kategorii zranitelných osob, které Zákon č. 273/2008 Sb., o Policii České republiky²⁸ definuje jako:

- zjevně těhotná žena
- osoba zjevně vysokého věku
- osoba se zjevnou tělesnou vadou nebo chorobou nebo
- osoba zjevně mladší 15 let

Výčet donucovacích prostředků, které policista může využít, jsou dle § 52 písm.:

- hmaty a chvaty
- zastavovací pás, zahrazení cesty vozidlem a jiný prostředek k násilnému zastavení vozidla nebo zabránění odjezdu vozidla i vytlačování koněm
- vodní stříkač
- pouta
- prostředek k zamezení prostorové orientace

²⁸ Zákon č. 273/2008 Sb., o Policii České republiky [online].[cit. 2023-02-22] Dostupné z: <https://www.zakonyprolidi.cz/cs/2008-273>

Omezení neplatí pro policistu, který bude odvracet útok této (zranitelné) osoby bezprostředně ohrožující život nebo zdraví policisty anebo jiné osoby nebo hrozí větší škoda na majetku a odvrátit nebezpečí jiným způsobem nelze (§ 58 odst. 1 Zákona č. 273/2008 Sb., o Policii České republiky). V takovém případě je tedy oprávněn použít jakýkoli donucovací prostředek, samozřejmě za předpokladu za splnění podmínky přiměřenosti.

V případě, že jsou tyto zranitelné osoby součástí skupiny osob, je kromě výše uvedených donucovacích prostředků policista oprávněn použít i slzotvorného prostředku (§ 52 písm. b) zákona), zásahové výbušky (§ 52 odst. l) zákona) a vytlačování vozidlem (§ 52 písm. g) zákona) a štítem (§ 52 písm. h) zákona), § 53 odst. 2 Zákona č. 273/2008 Sb., o Policii České republiky. Dovolím si upozornit, že zákonodárce zcela jistě nemyslel skupinou osob skupinu tvořenou pouze zranitelnými osobami – např. partou důchodců demolujícími odpadkové koše v parku.

Policista použije donucovací prostředky zejména, aby:

- ochránil bezpečnost své osoby, jiné osoby nebo majetek před protiprávním útokem, který bezprostředně hrozí, trvá nebo podle všech indicií bude pokračovat
- zabránil protiprávnímu jednání, kterým je narušován veřejný pořádek (např. rvačce, úmyslnému poškozování majetku)
- provedl eskortu osoby, která klade odpor
- zabránil osobě předvedené, zajištěné, zadržené nebo zatčené (omezené na osobní svobodě), klást odpor či napadat policistu nebo jinou osobu nebo ničit zařízení služebních místností
- zabránil násilnému vstupu nepovolané osoby do chráněných objektů nebo prostorů nebo na místa, kam je vstup zakázán

Ačkoliv definice donucovacího prostředku říká: *“Že jeho účelem je přímo působit na tělesnou integritu fyzických osob nebo působit na psychiku hrozbou jejich použití”*²⁹, u některých druhů donucovacích prostředků je působení na tělesnou integritu osoby jejich pojmovým znakem a bez tohoto působení

²⁹ VANGELI, Benedikt. Zákon o Policii České republiky: komentář. 2. vyd. V Praze: C.H. Beck, 2014. Beckovy komentáře. ISBN 978-80-7400-543-5.

se nebude jednat o použití donucovacího prostředku podle Zákona č. 273/2008 Sb., o Policii České republiky. Jedná se o donucovací prostředky:

- hmaty, chvaty, údery a kopy
- slzotvorný, elektrický nebo jiný obdobně dočasně zneschopňující prostředek
- obušek a jiný úderný prostředek
- vrhací prostředek mající povahu střelné zbraně podle jiného právního předpisu s dočasně zneschopňujícími účinky
- vrhací prostředek, který nemá povahu zbraně podle § 56 odst. 5
- úder střelnou zbraní
- pouta
- prostředek k zamezení prostorové orientace

U těchto donucovacích prostředků tudíž nepostačí pouhá hrozba jejich užití. Taseň například slzotvorného nebo elektrického donucovacího prostředku, obušku a jiného úderného prostředku není použitím donucovacího prostředku ve smyslu Zákona č. 273/2008 Sb., o Policii České republiky. Použitím těchto prostředků jako donucovacího prostředku je jeho použití způsobem, ke kterému jsou vyrobeny, tedy například vypuštěním dráždivé náplně u slzotvorného prostředku, kontaktu s tělem u obušku, elektrickým výbojem do těla osoby apod. I v takovém případě je však nutné pamatovat na zásadu přiměřenosti ve smyslu §11 Zákona č. 273/2008 Sb., o Policii České republiky a nevyužívat hrozbu použití prostředku ke zbytečnému vyvolávání strachu v situacích, které si to nijak nevyžadují.

V této souvislosti zdůrazňuji, že hrozba použitím donucovacího prostředku není použitím donucovacího prostředku a hlášení se neseписuje, může být pouze výzvou s výstrahou. Hrozba jako donucovací prostředek existuje pouze u zbraně – § 52 písm. n) Zákona č. 273/2008 SB., o Policii České republiky – hrozba namířenou střelnou zbraní – samotné držení zbraně v ruce bez namíření na osobu není donucovacím prostředkem.

O použití donucovacího prostředku se však naopak jedná u neúspěšného pokusu použití donucovacího prostředku. Například bude-li použit taser, nicméně

policista se netrefí do těla osoby oběma vystřelenými sondami či dráždivá náplň slzotvorného prostředku nezasáhne osobu, ačkoliv k tomu byla určena.

Donucovací prostředky nesmí v žádném případě sloužit jako odplata či trest za neuposlechnutí výzvy policisty. Použití donucovacího prostředku a zbraň je oprávněn pouze policista. Policista musí prokázat svou příslušnost k policii služebním stejnokrojem, služebním průkazem nebo odznakem policie, na kterých musí být zřetelně viditelné identifikační číslo, pokud to povaha nebo okolnosti nedovolují, použije ústní prohlášení „policie“, pokud i tomuto prohlášení brání povaha nebo okolnosti zákroku, může od něj upustit, jakmile to však okolnosti dovolí, je policista povinen prokázat se dodatečně služebním stejnokrojem, služebním průkazem nebo odznakem policie, totožné pravidlo platí i pro policistu, který se v době mimo službu rozhodne k provedení zákroku. Musí existovat situace, v níž je použití donucovacích prostředků dovoleno (zákonné oprávnění), musí být tedy ohrožena bezpečnost osob (policisty či jiné osoby), nebo ohrožen majetek anebo ohrožen veřejný pořádek. Policista musí být k použití konkrétního donucovacího prostředku a zbraně vycvičen (vyjma situací za podmínek nutné obrany a krajní nouze). Před použitím donucovacího prostředku nebo zbraně je policista povinen, až na výjimky, použít výzvy s výstrahou.

Výběr donucovacího prostředku je pouze na zvážení policisty, který provádí zákrok, výjimku tvoří pouze zákroky prováděné pod jednotným velením (§ 59 Zákona č. 273/2008 Sb., o Policii České republiky).

Při volbě donucovacího prostředku policista zvažuje zejména:

- okolnosti použití – v jaké situaci má být použit
- účel sledovaný zákrokem – čeho chci dosáhnout
- důvod dle zákona, míru a povahu hrozícího nebezpečí – hrozí napadení civilní osoby, útěk pachatele, poškození věci
- druh hodnot a míru jejich ohrožení – život, zdraví, majetek
- intenzitu a charakter kladeného odporu – pasivní/aktivní odpor, úder rukou, zbraň

- charakter útočníka a jeho aktuální či potenciální nebezpečnost – agresivní, vliv omamných a psychotropních látek, v minulosti napadení, má-li nůž

Policista je dále povinen při volbě druhu a způsobu použití donucovacího prostředku:

- použít takový donucovací prostředek, který je ještě reálně schopen umožnit dosažení účelu sledovaného zákrokem, je tedy dostatečně efektivní a účinný
- současně je povinen použít takový donucovací prostředek, který je nezbytný k překonání odporu nebo útoku osoby, proti níž policista zakročuje, tedy bez jeho použití by nebylo možné odpor či útok překonat
- a současně musí být přiměřený konkrétní situaci

Za protiprávní použití donucovacího prostředku nebo zbraně odpovídá nejen zakročující policista, nýbrž i policista, který k protiprávnímu jednání dal pokyn nebo proti takovému jednání nezasáhl. Policista je povinen dbát toho, aby nezpůsobil osobě, vůči níž zakročuje, újmu zřejmě nepřiměřenou povaze a nebezpečnosti jejího protiprávního jednání. Zákon předpokládá, že této osobě bude při použití donucovacího prostředku způsobena újma, taktéž připouští, aby tato újma byla nepřiměřená – logické je, že při odvracení útoku nebo jiného nebezpečného chování musí být použita síla vyšší (razantnější), než je síla útočníka, což předpokládá i způsobení např. zranění. Toto zranění či jiná újma však nesmí být zřejmě nepřiměřená = zjevně či očividně nepřiměřená.

Postup policisty musí být přiměřený, je povinen:

- dbát, aby žádné osobě v důsledku jejich postupu nevznikla bezdůvodná újma
- dbát, aby jejich rozhodnutím neprovést úkon nevznikla osobám, jejichž bezpečnost je ohrožena, bezdůvodná újma
- postupovat tak, aby případný zásah do práv a svobod osob, vůči nimž směřuje úkon, nebo osob nezúčastněných nepřekročil míru nezbytnou k dosažení účelu sledovaného úkonem

Vůči zranitelným osobám je policista oprávněn použít pouze určité donucovací prostředky a nesmí použít zbraň. Dovoleno je použití donucovacích prostředků:

- hmaty, chvaty – § 52 písm. a) Zákona o Policii České republiky
- zastavovací pás, zahrazení cesty vozidlem a jiný prostředek k násilnému zastavení vozidla nebo zabránění odjezdu vozidla – § 52 písm. f) Zákona o Policii České republiky
- vytlačování koněm – § 52 písm. i) Zákona o Policii České republiky
- vodní stříkač – § 52 písm. k) Zákona o Policii České republiky
- pouta – § 52 písm. p) Zákona o Policii České republiky
- prostředek k zamezení prostorové orientace – § 52 písm. q) Zákona o Policii České republiky

Výjimka, tedy použití všech druhů donucovacích prostředků a zbraně, je možná pouze tehdy, pokud útok takové osoby bezprostředně ohrožuje život nebo zdraví policisty anebo jiné osoby nebo hrozí větší škoda na majetku a nebezpečí nelze odvrátit jinak. Pokud jsou zranitelné osoby součástí skupiny osob, je možné použití i těchto donucovacích prostředků:

- slzotvorný prostředek – § 52 písm. b) Zákona o Policii České republiky
- zásahová výbušky – § 52 odst. l) Zákona o Policii České republiky
- vytlačování vozidlem – § 52 písm. g) Zákona o Policii České republiky
- vytlačování štítem – § 52 písm. h) Zákona o Policii České republiky³⁰

O donucovací prostředek nebo použití zbraně dle Zákona č. 273/2008 Sb., o Policii České republiky se jedná pouze tehdy, použije-li je policista v době výkonu služby anebo mimo službu poté, co se prohlásí policistou (v tom okamžiku se stává policistou ve službě), v jiných případech může jít pouze o nutnou obranu nebo krajní nouzi.

V posledních letech se často konají veřejná shromáždění, ať ohlášená či neohlášená, za účasti velkého počtu osob pohybujícího se mnohdy kolem pětiset a více. V případech shromáždění konaných převážně pravicovými extremisty dochází zpravidla k poškozování majetku a násilnostem směřujícím

³⁰ Zákon č. 273/2008 Sb., o Policii České republiky [online]. [cit. 2024-02-15] Dostupné z: <https://www.zakonyprolidi.cz/cs/2008-273>

nejen na odpůrce těchto skupin, ale stále častěji na příslušníky zasahující pořádkové policie. Nelze však opomíjet ani fotbalová utkání, přesněji řečeno cestu fanoušků na stadiony (např. v roce 2008 fanoušci Baníku Ostrava při cestě z vlakového nádraží na stadion AC Sparta Praha). Přibývá razantních útoků, majetkových škod a dochází rovněž ke zranění osob, což vede k otázkám jak těmto jevům předcházet nebo je co nejvíce minimalizovat.

V těchto situacích lze využívat institut zajištění dle § 26 Zákona č. 273/2008 Sb., o Policii České republiky³¹, a to zejména odstavec 1 písmeno f), a rovněž odstavec 1 písmeno a). Ustanovení § 26 odst. 1 písm. a) dává policii možnost zajistit osobu, která „svým jednáním bezprostředně ohrožuje svůj život, život nebo zdraví jiných osob anebo majetku“ (jedná se o situace, kdy účastníci hází na policisty dlažební kostky, zápalné lahve, demolují majetek, napadají jiné osoby, atd.). Ustanovení § 26 odst. 1 písm. f) pak umožňuje policii zajistit osobu, která „byla přistižena při jednání, které má znaky správního deliktu, je-li důvodná obava, že bude v protiprávním jednání pokračovat anebo mařit řádné objasnění věci“. Právě tyto přestupky, zejména proti veřejnému pořádku (např. neuposlechnutí výzvy veřejného činitele) či přestupky proti občanskému soužití (např. narušování občanského soužití, omezování práv příslušníků národnostních menšin, atd.), páchají účastníci shromáždění dosti často, přičemž téměř vždy je vzhledem k okolnostem (typicky rozvášněný dav) dána důvodná obava, že ve svém jednání budou pokračovat. V mnoha případech lze tyto ustanovení užít kumulativně.

Institut zajištění je nicméně v praxi využíván pouze zřídka. Příčinou může být mylná představa, že tak výrazný zásah do osobní svobody není důvodný. Smyslem tohoto ustanovení je zejména zajištění osob, které se opětovně dopouští různých protiprávních jednání a předchozí sankce se u nich míjí účinkem a dále také osob podezřelých ze spáchání přestupku (správního deliktu), u nichž hrozí další páchání takovéto činnosti bez ohledu na fakt, že byli či budou za takovéto předchozí jednání postiženi. Primárním účelem tedy není zajištění osoby pro řízení či další úkony směřující k objasnění přestupku, ale spíše zajištění veřejného pořádku. Povinnost začít činit úkony byla pouze

³¹ § 26 zákona č. 273/2008 Sb., o Policii České republiky [online].[cit. 2024-02-15] Dostupné z: <https://www.zakonyprolidi.cz/cs/2008-273>

v zákoně č. 283/1991 Sb. v § 13 odst. 6 (tzv. velká novela trestního řádu provedená zákonem č. 265/2001 Sb. tento požadavek k 1.1.2002 vypustila) a nový Zákon č. 273/2008 Sb., o Policii České republiky již nic takového nevyžaduje. Stěžejní je tedy důvod bezpečnostní spočívající v zabránění páchání dalšího protiprávního jednání.

Další možnou příčinou nedostatečného využívání institutu je obava, se kterou se v praxi často setkáváme spočívající ve zvýšení zátěže policistů při sepisování jednotlivých úředních záznamů, které se k zajištění vážou. Ani tato představa však není odůvodněná. Ze závazných pokynů vyplývá pouze nutnost sepsat úřední záznam o zajištění osoby zajišťujícím policistou, poučit tuto osobu a poté potvrdit převzetí osoby předávajícímu policistovi, který sepíše seznam odebraných věcí. V rámci procesu zajišťování lze předepsané úkony (sepsání protokolu o zadržení zbraně, o vyčíslení škody, o provedení prohlídky osoby, o provedení lékařských úkonů apod.) zaznamenat do jednoho úředního záznamu a není tedy nutné vyhotovovat více druhů záznamů. Pouze ve zvláštních případech, například použití zbraně policistou, zůstává i nadále povinnost sepsat samostatný úřední záznam. Již dříve se tento postup v praxi osvědčil a v souvislosti s novým § 26 Zákona č. 273/2008 Sb., o Policii České republiky jej není důvod měnit. Nutnost sepisovat více úředních záznamů navíc nevyplývá ani ze závazných pokynů. Lze tedy konstatovat, že využívání institutu zajištění není nadměrně administrativně náročné, respektive podle platných předpisů nemusí být.

Policie musí takovéto úkony samozřejmě činit, pokud dojde k poznatkům, že došlo k protiprávnímu jednání, bez ohledu na to zda využije institutu zajištění či nikoliv. Tuto povinnost má policie danou § 10 Zákona č. 273/2008 Sb. o Policii České republiky a tudíž nelze namítat, že důvodem k učinění úkonů je samotné zajištění. Pokud se jedná o zajištění osoby v souvislosti s pácháním přestupku, činí orgán policie dle § 58 odst. 2 Zákona č. 250/2016 Sb., o odpovědnosti za přestupky³² nezbytná šetření ke zjištění této osoby a k zajištění důkazních prostředků. O zjištěných skutečnostech se sepisuje úřední záznam, který je přiložen k oznámení o spáchání přestupku a odevzdán příslušnému orgánu.

³² § 58 Zákona č. 250/2016 Sb., o odpovědnosti za přestupky a řízení o nich [online]. [cit. 2024-02-15] Dostupné z: <https://www.aspi.cz/products/lawText/1/86860/1/2>

Na tomto místě je nutné zmínit, že ačkoliv podle platného zákona má policie provádět tyto kroky, z podstaty institutu zajištění plyne, že osoba podezřelá z protiprávního jednání je již zajištěna a důkazy (video záznam, svědectví policistů či třetích osob) shromážděny, neboť na jejich základě k onomu zajištění došlo.

V této souvislosti je třeba zdůraznit, že policie provádí se zajištěnou osobou pouze nezbytné úkony spočívající ve zjištění totožnosti osoby, její prohlídce atd., nikoliv však již úkony, za jejichž účelem osoba nebyla zajištěna (např. výslech, podání vysvětlení a podobně). Pokud je totiž osoba zajištěna z titulu § 26 odst. 1 písm. f) Zákona č. 273/2008 Sb., o Policii České republiky, je účelem takového zajištění výhradně zamezení v pokračování protiprávního jednání, respektive udržení pořádku uklidněním osoby. Taková osoba není zajištěna za účelem výslechu či podání vysvětlení, a není proto důvod (a už vůbec ne právní povinnost) s touto osobou takové úkony provádět. Pokud jde o dobu trvání zajištění z titulu § 26 odst. 1 písm. f), ať již jakéhokoliv počtu osob, je jeho délka omezena na 24 hodin od okamžiku omezení svobody (§ 26 odst. 3).

Je třeba si uvědomit, že při hromadných akcích, kde dochází k výše zmíněným jednáním, nelze pouze udržovat zneprátené skupiny v bezpečné vzdálenosti a nepostihovat osoby páchající protiprávní činy. Zásadním krokem ke zlepšení stávající situace zefektivnění užívání institutu zajištění na neaktivnější účastníky. Je zapotřebí razantní postup proti výtržníkům s využitím všech zákonných možností včetně krátkodobých omezení osobní svobody, respektive využívání institutu zajištění. Takový postup bude nejen chránit samotné občany, ale především zabráni pachatelům v další protiprávní činnosti a neposlední řadě je odradí od páchání této činnosti v budoucnu. Oproti tomu, pokud se účastníci shromáždění za protiprávní jednání nepostihují, vzrůstá v nich pocit nepostižitelnosti a beztrestnosti.

Jedním z hlavních problémů spíše zůstává, jak policie zajistí najednou například 200 osob. Pokud bychom je měli umisťovat pouze do standardních policejních cel, nestačily by prostory k tomu určené například v celé Praze ani pro 100 takto zajištěných osob. Zároveň je však dlouhodobě neudržitelný stav, kdy výtržníci dosáhnou nepostižitelnosti v okamžiku, kdy se jich shromáždí

dostatečný počet (řádově i několik desítek). Řešením by proto mohlo být umístění osob do provizorních prostor vytvořených přímo k tomuto účelu. Ideálním se jeví zejména pro hromadné akce užití tzv. mobilních cel, které používá policie v Spolkové republice německo (např. při zasedání G8) nebo ve Francii. V souvislosti s touto problematikou je nutno konstatovat, že řešení nelze spatřovat v možnosti změny Zákona č. 273/2008 Sb., o Policii České republiky, nýbrž ve změně interních aktů řízení Policejního prezidia České republiky.

Institut zajištění je ze své povahy preventivním opatřením, jehož účelem je chránit zdraví, majetek, řádné plnění úkolů státní správy, práva občanů apod., které jsou bezprostředně ohroženy. Závěrem lze tedy říci, že konstrukce tohoto institutu směřuje k usnadnění práce policistů při řešení situací spojených se zamezováním protiprávního jednání na hromadných akcích a zároveň nezpůsobuje nadměrnou administrativní zátěž s tím spojenou. Zejména umožňuje policistům účinně a bezprostředně zasahovat proti osobám porušujícím právo v souladu se zásadou přiměřenosti.

6 VÝCVIK

6.1 Základní výcvik

Základní výcvik stanoví cvičební řád, který je v příloze Rozkaz ředitele služby pořádkové Policie č. 6/2015³³, který stanoví základní organizaci družstev, jednotné zásady výcviku a základní činnosti družstev pořádkových jednotek. Jednotnost výcviku pořádkových jednotek usnadňuje jejich spolupráci při společných zákrocích. Navazuje na služební přípravu, která probíhá na kmenových útvarech. „Služební příprava“ je příprava určená k soustavnému získávání, udržování a prohlubování odborné způsobilosti potřebné pro výkon služby zastávaného služebního místa.³⁴

6.1.1 Základní organizace družstva

Družstvo pořádkové jednotky se člení na:

velitel družstva

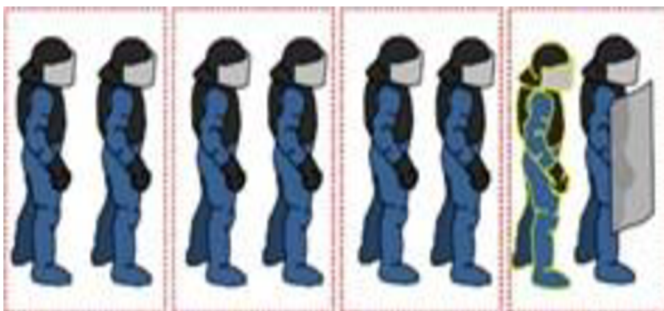
zástupce velitele družstva

člen družstva

štítař družstva

specialista družstva (střelec – vrhač, pepperball, taser, zdravotník apod.)

Základním prvkem družstva je dvojice.




Obrázek 1 - Dvojice

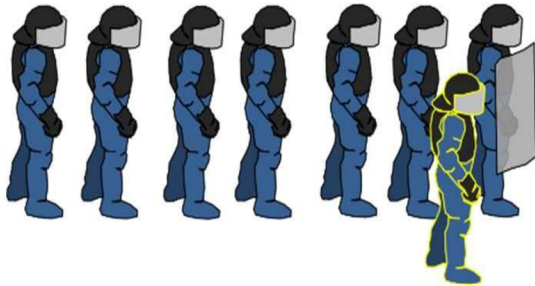
³³ Rozkaz ředitele služby pořádkové policie č. 6/2015, o cvičebním řádu pořádkových jednotek a speciálních pořádkových jednotek.

³⁴ Závazný pokyn policejního prezidenta č. 4/2009, o provádění služební přípravy příslušníků Policie České republiky.

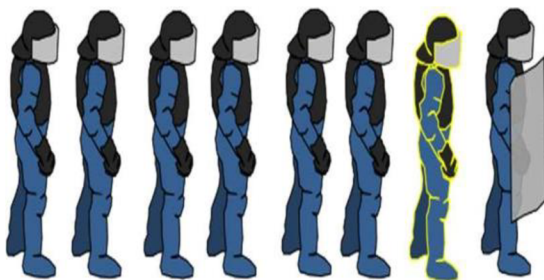
Postavení velitele družstva v družstvu:



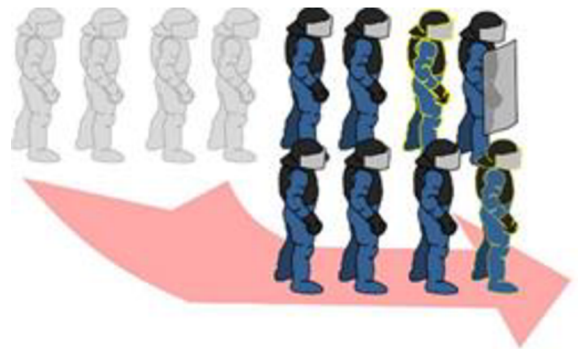
Obrázek 2 – Postavení před družstvem



Obrázek 3 – Postavení vedle družstva



Obrázek 4 – Postavení v družstvu




Obrázek 5 – Postavení v mikrotýmu



Obrázek 6 – Postavení za mikrotýme

6.1.2 Druhy postavení družstva³⁵

Základními postavení družstva pořádkových jednotek jsou:



Obrázek 7 – Postavení „Zástup“

³⁵ Příloha k rozkazu ředitele služby pořádkové policie č. 6/2015, o cvičebním řádu pořádkových jednotek a speciálních pořádkových jednotek



Obrázek 8 – Postavení „Řada“



Obrázek 10 – Postavení formace a kontrola perimetru 180°



Obrázek 9 – Postavení „Formace“



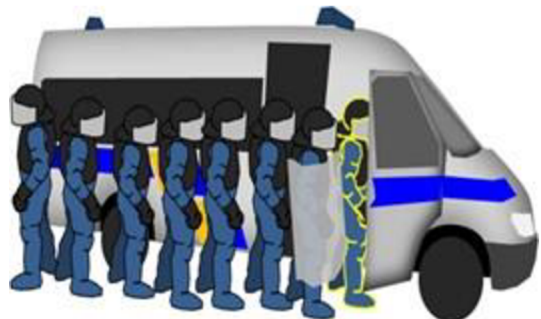
Obrázek 11 – Postavení Formace perimetr 360°



Obrázek 12 – Kontrola perimetru 360°



Obrázek 13 – Postavení s vozidlem „Formace“



Obrázek 14 – Postavení s vozidlem „Zástup“

6.1.3 Základní povelová technika³⁶

Pořadové povelů vychází z čl. 4 závazného pokynu policejního prezidenta č. 181/2006³⁷, a ze základní pořadové přípravy, kterou policista absolvuje v základní odborné přípravě. Velitel družstva (skupiny, oddělení) vydává povel verbálně. Přitom má buď vzpaženou jednu ruku, nebo zdůrazní předání povelu poklepem rukou na nejbližší stojícího policistu. Policisté družstva (skupiny, oddělení) povel vydaný velitelem opakuji. Toto neprovádějí v případech zahajovacích a ukončovacích nástupů.

Speciální povelů pro zákroky pořádkových jednotek pod jednotným velením jsou:

„KROKEM (POKLUSEM) VPŘED“³⁸

Družstvo zahájí přesun předem určeným směrem, nebo následuje velitele. Družstvo zahájí předem definovanou činnost, např. zajištění osoby.

„STÁT“

Družstvo zastaví přesun, pohyb.

„KONTAKT (A, B) VPŘED“

Družstvo zahájí vytlačování osob definovaným taktickým postupem.

„ZÁSTUP“

Družstvo si nastoupí do postavení v zástupu a provede kontrolu stavu místo určí velitel svým postavením, družstvo se řadí za něj.

„ŘADA“

Družstvo si nastoupí do postavení v řadě místo určí velitel svým postavením v čase vydání povelu. Členové družstva se řadí vlevo a vpravo vedle velitele. Jakmile se začne družstvo řadit, velitel ustoupí do pozadí a koordinuje další činnost.

„PERIMETR“

Družstvo zaujme postavení „okolo“ velitele tak, aby každý člen kontroloval svůj podíl prostoru kolem družstva (viz obr. 10,11 a 12) - velitel stojí uvnitř postavení.

³⁶ Příloha k rozkazu ředitele služby pořádkové policie č. 6/2015, o cvičebním řádu pořádkových jednotek a speciálních pořádkových jednotek

³⁷ Závazný pokyn policejního prezidenta č. 181/2006, o stanovení základních pravidel chování, služebního jednání a služební zdvořilosti v Policii České republiky.

³⁸ Příloha k rozkazu ředitele služby pořádkové policie č. 6/2015, o cvičebním řádu pořádkových jednotek a speciálních pořádkových jednotek

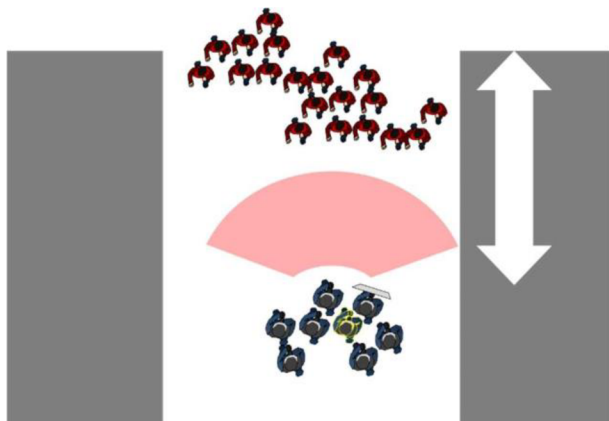
„FORMACE“

Družstvo zaujme nepravidelný útvar (viz obr. příloha) velitel zpravidla stojí uvnitř postavení orientaci družstva určí velitel nebo se družstvo automaticky stává čelem k místu případného zákroku (největšímu riziku).

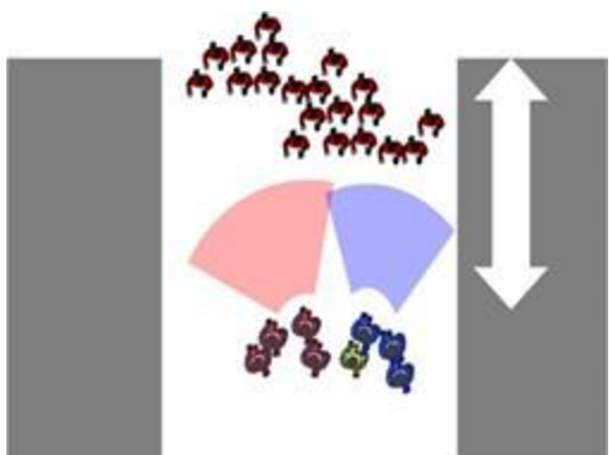
6.1.4 Činnost družstva³⁹

Základními činnostmi družstva pořádkových jednotek jsou:

Zajištění prostoru (shromáždění, ulice apod.) je zaujetí takticky výhodné pozice v určeném prostoru, ze které je o dění v prostoru nejlepší přehled, lze mít dění v prostoru pod kontrolou, lze provádět další manévrování a zákroky. Lze kooperovat s ostatními družstvy či jednotkami. Podle potřeby a cíle zákroku lze osobám zabránit vstoupit do zajištěného prostoru nebo osoby v prostoru přinutit setrvat. Lze provádět další činnost jako kontroly nebo zajišťování osob.

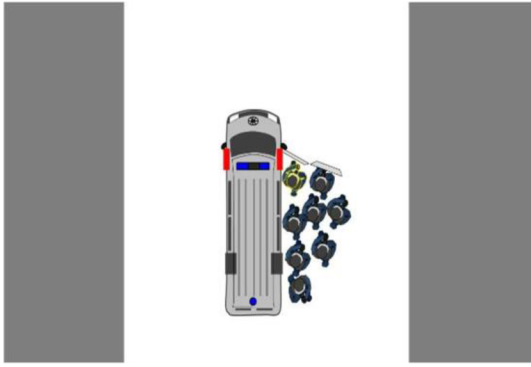


Obrázek 15 – Zajištění prostoru – ulice – jedno družstvo bez vozidla



Obrázek 16 – Zajištění prostoru – ulice – jedno družstvo bez vozidla, rozděleno na mikrotýmy

³⁹ Příloha k rozkazu ředitele služby pořádkové policie č. 6/2015, o cvičebním řádu pořádkových jednotek a speciálních pořádkových jednotek

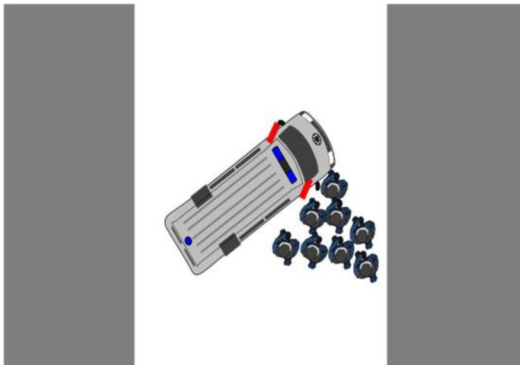


Obrázek 17 – Zajištění prostoru – ulice – jedno družstvo s vozidlem

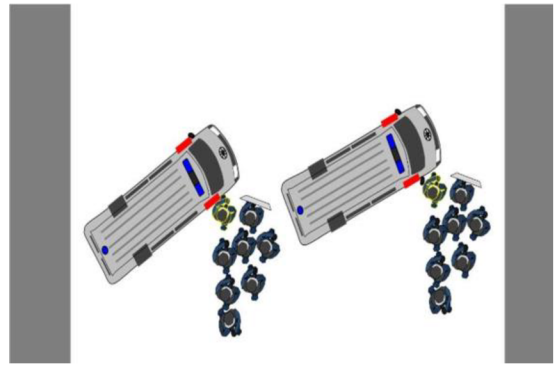


Obrázek 18 – Zajištění prostoru – ulice – dvě družstva s vozidlem (vyšší riziko)

Uzavření prostoru je zaujetí takového postavení, pomoci, kterého lze úplně zamezit vstupu, průchodu nebo odchodu osob. Pro uzavření prostoru lze zvolit jakékoliv postavení družstva.



Obrázek 19 – Uzavření prostoru – ulice (nižší riziko)



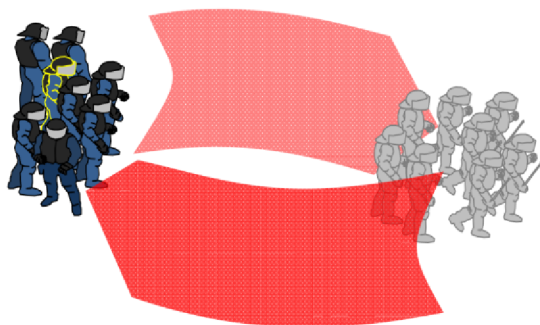
Obrázek 21 – Uzavření prostoru – ulice – více družstev s vozidlem



Obrázek 20 – Uzavření prostoru – ulice – jedno družstvo rozdělené na mikrotýmy

Přesun družstva
Doprovody skupin

Kontaktní zákrok



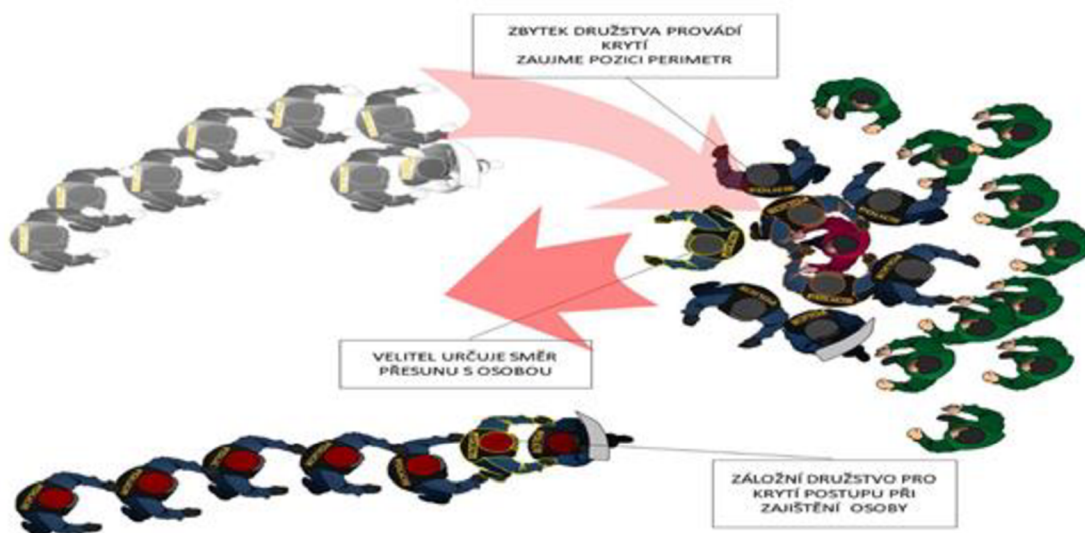
Obrázek 22 – Kontakt „A“



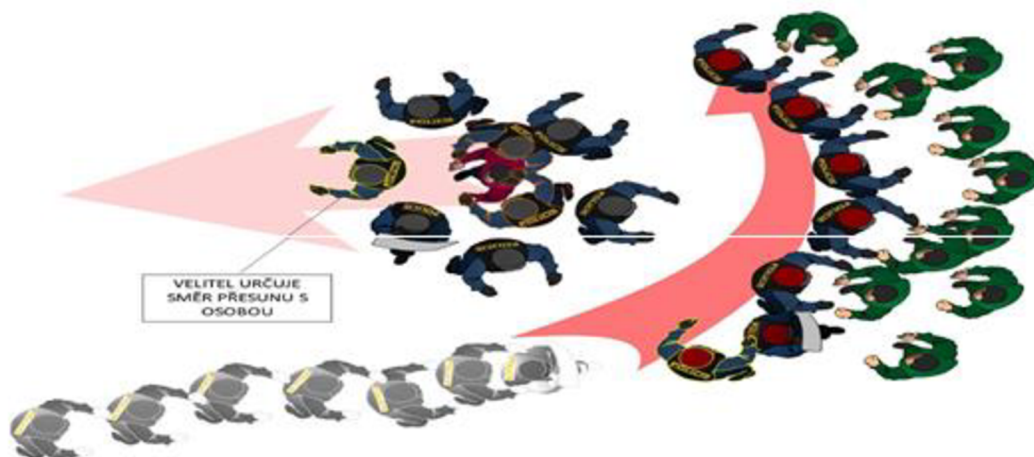
Obrázek 23 – Kontakt „B“

Přímý zákrok z vozidla


Zajištění osob



Obrázek 24 – Postavení družstev před zahájením zajištění osoby




Obrázek 25 – Zajištění osoby – změna postavení. Přesun do cílové pozice a krytí záložním družstvem



Obrázek 26 – Zajištění jedním družstvem rozděleným na mikrotýmy

Zajištění skupiny osob STRATEGIE LOW PROFILE.⁴⁰

Taktický postup, při kterém je kladen důraz na kontrolu širšího prostoru místa události. Nasazené síly nejsou koncentrovány těsně a zjevně kolem místa dění (průvod, shromáždění), ale kontrolují dění z odstupů. Takticky výhodné rozmístění sil umožňuje provedení případného zásahu z různých směrů najednou. Při taktice „LOW profile“ je kladen větší důraz na družstva pořádkových jednotek v civilním oděvu – tzv. „operativní družstva“.



Obrázek 27 – Strategie LOW PROFILE

⁴⁰ Příloha k rozkazu ředitele služby pořádkové policie č. 6/2015, o cvičebním řádu pořádkových jednotek a speciálních pořádkových jednotek

Zajištění skupiny osob STRATEGIE HIGH PROFILE:⁴¹

Jde o taktický postup tzv. hromadné zajištění, při kterém dochází k omezení volného pohybu skupiny osob využitý v souladu se Zákonem č. 273/2008 SB., o Policii České republiky. Při hromadném zajištění je najednou většímu množství osob přikázáno, aby se zdržely na určeném místě. Pro provedení je třeba mít dostatek sil, provedenou rozvahu postupu a využití prostoru.

Rozvaha využití sil:


- síly pro provedení omezení pohybu osob
- síly pro provádění extrakcí ze skupiny omezených osob
- síly pro střežení zajištěných osob
- síly pro provádění kontrol totožnosti
- síly pro eskorty zajištěných osob
- zálohy pro zajištění okolí zákroku

Rozvaha postupu:

- přiblížení policejních sil k místu zákroku
- rozmístění sil při provedení zákroku
- další kroky – extrakce – zajištění – kontroly totožnosti – eskorty

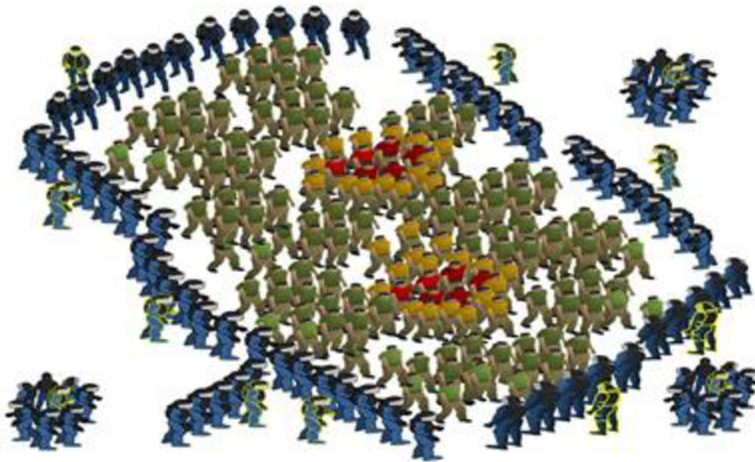
Rozvaha využití prostoru:

- výběr vhodného prostoru
- zajištění plynulosti provozu v okolí zákroku
- zajištění vlastní dopravní obslužnosti (příjezdy a odjezdy eskorty)

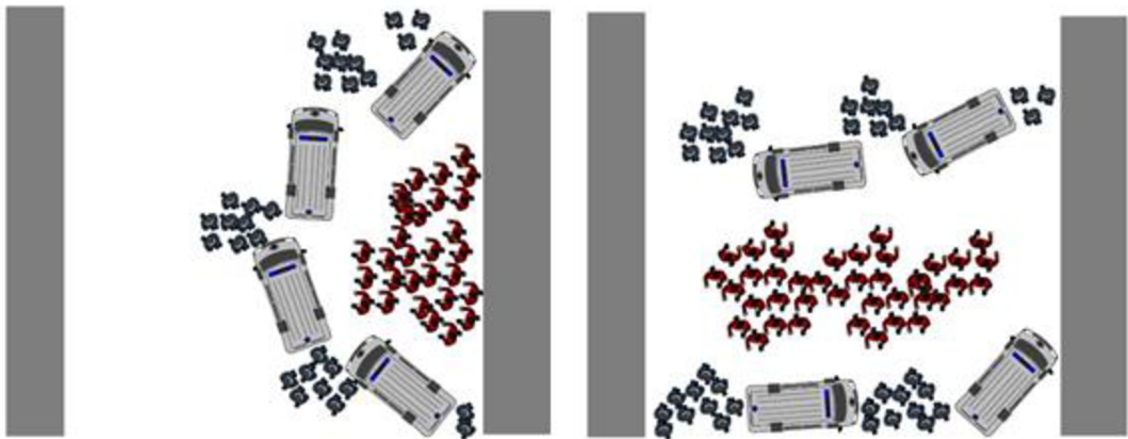


Obrázek 28 – Strategie HIGH PROFILE

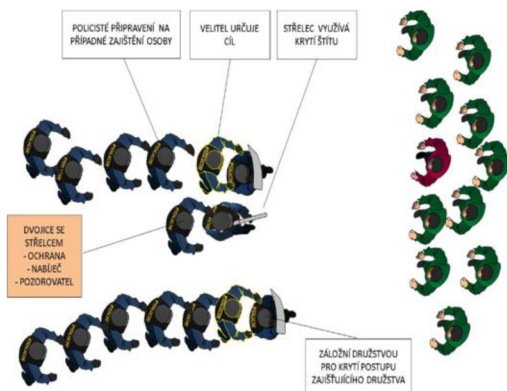
⁴¹ Příloha k rozkazu ředitele služby pořádkové policie č.6/2015, o cvičebním řádu pořádkových jednotek a speciálních pořádkových jednotek



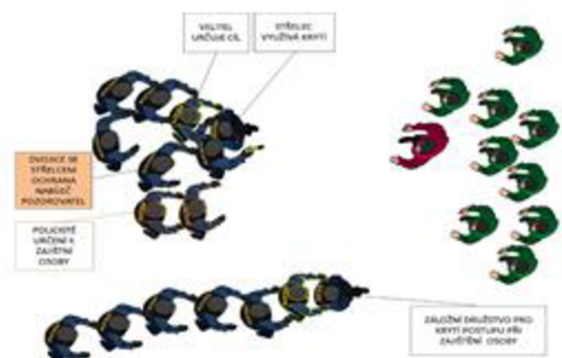
Obrázek 29 – HIGH PROFILE – hromadné zajištění osob




Obrázek 30 – Další varianty provedení hromadného zajištění osob pomocí vozidel – činnost specialisty – střelce (vrhač, pepperball, taser)



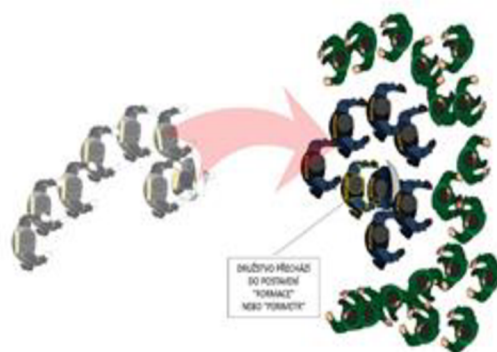
Obrázek 31 – Taser



Obrázek 32 – Vrhač



Obrázek 33 – Použití zásahové výbušky – fáze 1



Obrázek 34 – Použití zásahové výbušky – fáze 2

6.2 Odborný (tematický) výcvik

Odborný speciální výcvik navazuje na zvládnutí základního výcviku. Je zaměřený na specifické zákroky proti fanouškům v městských hromadných dopravních prostředcích (MHD), železničních vagónech a na stadiónech. Zákroky v dopravních prostředcích jsou jedny z nejnáročnějších činností, na které jsou policisté Krajské pořádkové jednotky připravováni. Tento druh zákroku vyžaduje dokonalou souhru všech zakročujících policistů, včasné načasování a použití technických pomůcek. Prováděné výcviky jsou zaměřeny na zvýšení bezpečnosti policistů i osob uvnitř dopravních prostředků.

Výcviky zásahu proti agresivním fanouškům, kteří narušují veřejný pořádek, je možný jen za součinnosti s mimorezortními subjekty. Těmi jsou Pražský dopravní podnik a České dráhy, které umožní výcvik pořádkové jednotky v jejich prostorách, na jejich pozemcích a dopravních prostředcích. Tento výcvik probíhá s vyloučením veřejnosti za pomoci figurantů, kteří jsou rekrutováni z Pražské policejní školy v Hrdlořezích. Tyto výcviky jsou pečlivě plánovány a připravovány policejními instruktory výcviku z Policejního školícího střediska. Probíhá ve čtyřech tematických okruzích.

Metro

Výcvik v metru probíhá, díky náročnosti organizace a provozním podmínkám pražského metra, maximálně jednou za dva až tři roky, a to v jedné stanovené stanici. Jedná se o velké cvičení, kterého se účastní nejen pořádkové jednotky, ale i prvosledové hlídky, hlídky místních oddělení, oddělení Metro, Pražské motorizované jednotky a další složky integrovaného záchranného systému

i se zaměstnanci metra. Vždy je připraveno několik modelových situací tak, aby vymezený čas, byl co nejvíce využitý. Modelové situace simulují od zákroku proti jednotlivcům až po zákroky proti celým skupinám včetně jejich eskort z prostor metra a zajištění evakuace případných zraněných. V omezeném množství je použita i pyrotechnika pro nasimulování reálných situací.

Autobusy

Výcvik zásahu proti agresivním fanouškům v autobusech MHD probíhá minimálně jednou za rok v areálu autobusových garáží v pražské Hostivaři. Zde jsou, na vyčleněném prostranství, připraveny dva až tři autobusy, které jsou vyčleněny právě k těmto účelům vzhledem k jejich stáří a stavu. Nejdříve probíhá školení ze strany zaměstnanců dopravního podniku o možnostech ovládnutí otevírání dveří a zabránění rozjezdu autobusu. Poté začnou modelové situace, které jsou opět připraveny instruktory výcviku Pražského policejního střediska. Vychází se ze zkušeností provedených zákroků, které již byly realizovány v souvislosti s agresivními fanoušky v autobusech pražské MHD. Díky vstřícnosti a velmi dobré spolupráci s vedením pražského dopravního podniku, je možnost si vyzkoušet na vyřazených autobusech i násilné vstupy, které není možné si v běžných podmínkách vyzkoušet. Cvičení se díky prostoru a omezeným možnostem účastní 6–8 družstev KPJ–A. Z tohoto důvodu je naplánováno více termínů, aby se mohla proškolit a vycvičit všechna družstva. Na rozdíl od výcviku v metru, se těchto výcviků účastní jen družstva KPJ–A, bez účasti dalších složek integrovaného záchranného systému. I zde se v omezeném množství používá pyrotechnika pro simulaci reálné situace.

Železniční vagony

Výcvik zásahu proti agresivním fanouškům uvnitř železničního vagonu je stejně náročný, jako ve vagonech metra. Nepatrný rozdíl je ve vnitřním prostoru, protože v železničních vagonech je méně místa pro řešení vzniklé situace. Další komplikací je dělení vnitřního prostoru. To stěžuje získání celkového přehledu situace a správné vyhodnocení postupu zákroku. Díky spolupráci s Českými drahami je možnost natrénovat různé varianty zákroků na již vyřazených vagonech, které jsou určeny k likvidaci. Při tomto výcviku jsou hojně používány

technické prostředky, které jsou ve výbavě pořádkové jednotky. Jsou jimi velké páčidlo, hliníkový žebřík a rozbrušovačka na kov. Spolu s použitím pyrotechniky je výcvik přiblížen realitě, a tak poznatky i z tohoto výcviku jsou pak velmi pomocné při reálném nasazení. Zásah je pak rychlejší a profesionálnější.

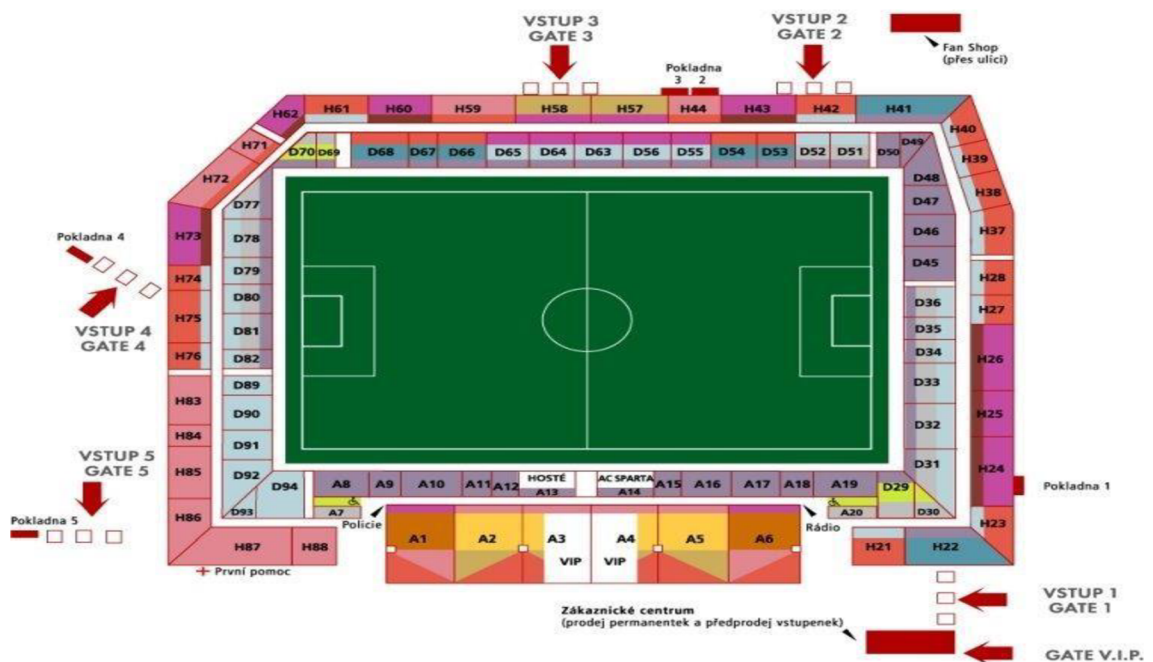
Fotbalové a hokejové stadiony

Násilí na fotbalových a hokejových stadionech, kde dochází k ničení majetku a organizovaným rvačkám fanoušků, jsou hlavními důvody, proč probíhá výcvik i právě na těchto místech. Uvedené negativní jevy je nezbytně nutné potlačit již v zárodku a působit represivně tak, aby sportovní utkání proběhly bez narušení a nebylo potřeba zákroku. I z tohoto důvodu je výcvik na stadionech potřebný. Detailní znalost prostředí je základ úspěchu.

Výcviky KPJ–A v současné době probíhají na třech pražských fotbalových stadionech. Možnost konání takového výcviku je jen díky vedení a majitelům klubů, kteří spolupráci umožní. Jsou jimi:

Generali aréna

Stadion fotbalového klubu AC Sparta Praha se nachází na třídě Milady Horákové 1066/98, na Praze 7. Celková kapacita stadionu je 18944 diváků. Stadion má celkem pět vstupů.



Obrázek 35 – Plánek stadionu Generali Arena

Ďolíček

Stadion Ďolíček je domovský stánek Bohemians Praha 1905. Nachází se v ulici Vršovická 31, Praha 10-Vršovice. Celková kapacita stadionu je 5000 míst. Ďolíček má celkem čtyři vchody, avšak pouze tři oficiálně pro diváky. Místo pro parkování je vyhrazené pouze na přilehlém hřišti, kde je přibližná kapacita parkoviště 300 míst.



Obrázek 36 – Situační plán stadionu Ďolíček

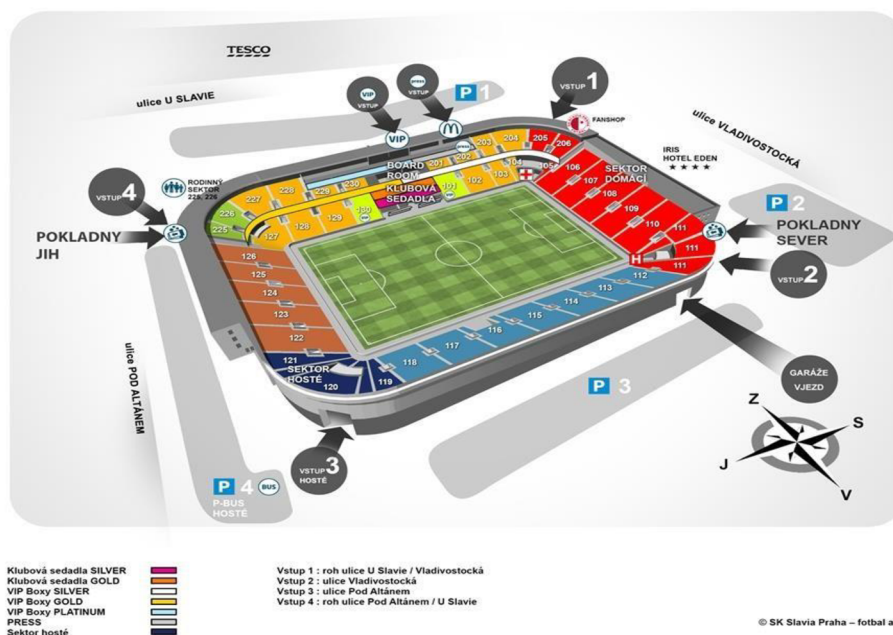
Eden Aréna - Fortuna Aréna

Stadion SK Slavia Praha je situován v Praze 10-Vršovicích, v ulici U Slavie 1540/2a. Jedná se v současné době o nejmodernější stadion v České republice s kapacitou 20800 míst. Má celkem čtyři vstupní koridory do prostor stadionu a celkem 36 vstupů do hlediště.



ORIENTAČNÍ PLÁN – EDEN ARÉNA

GPS - 50.0674246, 14.4715638



Obrázek 37 – Plánek stadionu Eden Aréna

Pro svou polohu a okolí probíhají nejčastěji výcviky na stadionu Eden Arény. Díky přilehlému velkému parkovišti, které lemuje stadion ze tří čtvrtin, je možné vybudovat velké zázemí, které je nezbytné k zajištění odpovídající organizaci cvičení. Díky velikosti stadionu probíhají cvičení většinou v koordinaci s dalšími složkami policie, integrovaného záchranného systému, Městskou policií a pořadatelskou službou. Tyto cvičení jsou náročné jak na organizaci, čas, tak fyzickou vyspělost policistů. I v tomto případě jsou figuranti z Policejní školy v Hrdlořezích. Díky velkému počtu zúčastněných figurantů, jsou modelové situace opět srovnatelné s realitou. Součástí výcviku je i školení o poskytování první pomoci v případě zranění na stadionu a pro případ velkého počtu zraněných, i jejich rozřazování podle stupně závažnosti zranění.

Každému výcviku předchází detailní pečlivé plánování a příprava. Průběh výcviků je monitorován a dokumentován na záznamová zařízení, aby po jeho skončení mohlo dojít k podrobnému vyhodnocení, které je pak základem buď pro stanovení a nebo opravu metodických postupů pro danou situaci. Nebýt těchto výcviků, zákroky by nebyly prováděny tak profesionálně, jako jsou.

7 BEZPEČNOSTNÍ OPATŘENÍ

7.1 Druhy bezpečnostních opatření

K zajišťování vnitřního pořádku a bezpečnosti při konání sportovních a kulturních akcí konaných v níže uvedených prostorech se vyhláší:

- bezpečnostní opatření LETNÁ v prostoru fotbalového stadionu AC Sparta Praha na Letné, Praha 7, Milady Horákové 1066/98
- bezpečnostní opatření JULISKA v prostoru fotbalového stadionu FK Dukla Praha v Dejvicích, Praha 6, Na Julisce 28
- bezpečnostní opatření ŽIŽKOV v prostoru fotbalového stadionu na Žižkově, Praha 3, Seifertova 2871/10
- bezpečnostní opatření ĎOLÍČEK v prostoru fotbalového stadionu ve Vršovicích, Praha 10, Vršovická 31
- bezpečnostní opatření EDEN v prostoru multifunkčního stadionu ve Vršovicích, Praha 10, U Slavie 1540/2a
- bezpečnostní opatření ARÉNA v prostoru multifunkční haly ve Vysočanech, Praha 9, Českomoravská 2345/17
- bezpečnostní opatření HALA v prostoru multifunkční haly na Výstavišti, Praha 7, Za elektrárnou 419
- bezpečnostní opatření GARÁŽ v prostoru zimního stadionu Eden ve Vršovicích, Praha 10, Vladivostocká 1460/10
- bezpečnostní opatření EVŽEN v prostoru fotbalového stadionu Evžena Rošického, Praha 6, Atletická 2, Strahov
- bezpečnostní opatření XAVEROV v prostoru fotbalového stadionu XAVEROV v Horních Počernicích, Praha 9, Božanovská 2098

7.2 Nasazení sil

Plánované počty nasazení sil k jednotlivým druhům bezpečnostních opatření podle stupňů jsou uvedeny v příloze k tomuto pokynu.

U bezpečnostního opatření II. stupně je v příloze k tomuto pokynu uvedena alternativní možnost nasazení policistů speciální pořádkové jednotky krajského ředitelství (mimo servisní složky) nebo policistů pořádkové jednotky krajského ředitelství (mimo 5. skupiny a servisních složek). Náměstek ředitele krajského

ředitelství pro vnější službu na základě vyhodnocení bezpečnostní situace rozhodne o variantě nasazení policistů speciální pořádkové jednotky krajského ředitelství nebo policistů pořádkové jednotky krajského ředitelství. V případě nasazení policistů pořádkové jednotky krajského ředitelství určí její složení.

7.3 Stupně bezpečnostních opatření

Bezpečnostní opatření I. stupně se zpravidla vyhláší zejména při sportovních akcích v případech mezinárodních utkání nebo utkání, která jsou vyhodnocena jako vysoce riziková a lze předpokládat narušení vnitřního pořádku a bezpečnosti mimo prostory stadionu nebo haly.

Bezpečnostní opatření II. stupně se vyhláší v ostatních případech, kdy není sportovní nebo kulturní akce vyhodnocena jako vysoce riziková a nepředpokládá se narušení vnitřního pořádku a bezpečnosti mimo prostory stadionu nebo haly.

Ředitel krajského ředitelství rozhodne o stupni bezpečnostního opatření na základě vyhodnocení konkrétní bezpečnostní situace⁴².

7.3.1 Bezpečnostní opatření I. stupně

Při vyhlášení bezpečnostního opatření I. stupně vydá ředitel krajského ředitelství rozkaz k vyhlášení bezpečnostního opatření⁴³, ve kterém určí velitele bezpečnostního opatření, není-li jím sám ředitel krajského ředitelství, zřídí štáb velitele bezpečnostního opatření a dále rozhodne o případném zvýšení nebo snížení počtu nasazení sil oproti počtům uvedeným v příloze k tomuto pokynu.

Vedoucí příslušných organizačních článků krajského ředitelství zajistí instruktáž⁴⁴ policistů vyslaných na bezpečnostní opatření, pokud dále není stanoveno jinak.

Instruktáž pro velitele úseků a policisty pořádkové služby na úseky se bude konat na místě a v čase stanoveným rozkazem ředitele krajského ředitelství ke konkrétnímu bezpečnostnímu opatření.

⁴² Čl. 2 písm. b) pokynu policejního prezidenta č. 130/2020, o zajišťování vnitřního pořádku a bezpečnosti

⁴³ Čl. 7 pokynu policejního prezidenta č. 130/2020, o zajišťování vnitřního pořádku a bezpečnosti

⁴⁴ Čl. 9 pokynu policejního prezidenta č. 130/2020, o zajišťování vnitřního pořádku a bezpečnosti

Velitel bezpečnostního opatření v případě potřeby zajistí prostřednictvím náměstka ředitele krajského ředitelství pro vnější službu ve spolupráci se specialisty Letecké služby přenos televizního signálu o situaci z vrtulníku do velitelského služebního dopravního prostředku speciální pořádkové jednotky krajského ředitelství, do místnosti na stadionu určené pro členy štábu velitele opatření a na integrované operační středisko krajského ředitelství.

Vedoucí odboru informačních a komunikačních technologií krajského ředitelství zajistí v e-knize jízd založení zakázky podle názvu bezpečnostního opatření a určí pracovníka odpovědného za problematiku mobilní bezpečné platformy, který:

- založí 3 dny před konáním bezpečnostního opatření chat skupinu v mobilní bezpečné platformě (dále jen „chat skupina“) podle názvu uvedeného v rozkaze k příslušnému bezpečnostnímu opatření, není-li stanoveno jinak
- zajistí vložení účastníků podílejících se na bezpečnostním opatření do chat skupiny podle seznamů předaných řediteli obvodních ředitelství Praha I – IV
- a vedoucími organizačních článků krajského ředitelství zapojených do chat skupiny
- vytvoří na základě požadavku pochod v mobilní bezpečné platformě s uvedením, kdo půjde na začátku a na konci pochodu
- bude účasten na koordinační poradě a bude zajišťovat proaktivní dohled nad mobilní bezpečnou platformu po dobu bezpečnostního opatření
- provede po ukončení bezpečnostního opatření zálohování chat skupiny a tuto zálohu vloží následující pracovní den po ukončení bezpečnostního opatření do informačního systému ETR
- ředitelé obvodních ředitelství Praha I – IV a vedoucí organizačních článků krajského ředitelství, zapojených do chat skupiny předají nejpozději v den konání koordinační porady velitele bezpečnostního opatření (dále jen „koordinační porada“) pracovníkovi odpovědnému za problematiku mobilní bezpečné platformy seznam
- (jméno, příjmení, osobní evidenční číslo) policistů příslušné chat skupiny.

- ředitel kanceláře ředitele krajského ředitelství určí policistu oddělení tisku kanceláře ředitele krajského ředitelství odpovědného za komunikaci s médii a veřejností prostřednictvím hromadných sdělovacích prostředků a sociálních sítí k poskytování informací o průběhu bezpečnostního opatření, a který bude členem štábu velitele opatření
- v případě většího množství osob omezených na osobní svobodě zajistí velitel realizačních skupin ve spolupráci s velitelem opatření střežení těchto osob

Koordinace operativních hlídek a dokumentačních skupin

Osobou odpovědnou za instruktáž a za koordinaci všech operativních hlídek a dokumentačních skupin je policista z odboru extremismu a terorismu krajského ředitelství⁴⁵, kterého určí velitel bezpečnostního opatření v součinnosti s vedoucím odboru extremismu a terorismu krajského ředitelství jako člena štábu velitele bezpečnostního opatření.

Doprovody

- Doprovody hráčů, rozhodčích nebo delegátů zajistí na základě oprávněného požadavku bezpečnostního pracovníka klubu nebo bezpečnostního pracovníka Fotbalové asociace České republiky velitel bezpečnostního opatření nebo jeho zástupce zpravidla předem určenými autohlídkami z místně příslušného obvodního ředitelství Praha I – IV nebo hlídkou určeného organizačního článku krajského ředitelství. O oprávněnosti požadavku rozhodne velitel bezpečnostního opatření na základě jemu dostupných informací.
- Monitorování pochodu fanoušků zajistí velitelem bezpečnostního opatření určený policista (dále jen „velitel pochodu“), a to v součinnosti s dalšími organizačními články krajského ředitelství a obvodních ředitelství Praha I – IV. Velitel pochodu připravuje dílčí opatření k zajištění bezpečnosti osob a jejich zdraví na základě spolupráce s bezpečnostním pracovníkem klubu nebo Fotbalové asociace České republiky, který je určený pro komunikaci s fanoušky, vedoucím klubu fanoušků nebo jiným známým organizátorem pochodu. O předpokládané trase pochodu fanoušků velitel

⁴⁵ Čl. 5 odst. 3 pokynu policejního prezidenta č. 191/2016, o diváckém násilí.

pochodu informuje velitele bezpečnostního opatření na základě jemu dostupných informací.

Koordinační porada

- Koordinační porada se koná ve štábní místnosti integrovaného operačního střediska krajského ředitelství ve třetím patře budovy Krajského ředitelství, Kongresová 2, Praha 4, pokud nebude stanoveno jinak.
- Koordinační porady se zúčastní:
 - zástupce velitele bezpečnostního opatření
 - členové štábu velitele bezpečnostního opatření
 - velitel všech realizačních skupin
 - koordinátor nebo určený policista antikonfliktního týmu krajského ředitelství⁴⁶
 - velitel pořádkové jednotky nebo určený policista pořádkové jednotky krajského ředitelství⁴⁷
 - určený policista odboru cizinecké policie krajského ředitelství
 - určený policista odboru vnitřní kontroly krajského ředitelství
 - pracovník odpovědný za problematiku mobilní bezpečné platformy
 - další osoby určené velitelem bezpečnostního opatření

Koordinační porada je zároveň instruktáží pro organizační články krajského ředitelství a obvodních ředitelství Praha I – IV podílejících se na bezpečnostním opatření, kdy účastníci koordinační porady zajistí provedení instruktáže těchto organizačních článků. Místo a čas instruktáže pro velitele úseků a policisty pořádkové služby místně příslušného obvodního ředitelství Praha I – IV na úseky bude uveden v rozkaze k předmětnému bezpečnostnímu opatření.

Dokumentace bezpečnostního opatření v informačním systému ETR

Vedoucí organizačních článků krajského ředitelství a ředitelé obvodních ředitelství Praha I – IV podílejících se na bezpečnostním opatření zajistí vložení dílčího plánu bezpečnostního opatření do informačního systému ETR vždy v termínu 1 den před konáním koordinační porady, pokud dále není stanoveno

⁴⁶ Rozkaz ředitele Krajského ředitelství policie hlavního města Prahy č. 61/2016, kterým se zřizuje antikonfliktní tým Krajského ředitelství policie hlavního města Prahy

⁴⁷ Rozkaz ředitele Krajského ředitelství policie hlavního města Prahy č. 49/2020, kterým se zřizuje pořádková jednotka Krajského ředitelství policie hlavního města Prahy

jinak. Ředitelé obvodních ředitelství Praha I – IV zajistí, aby byl vložen 1 dílčí plán bezpečnostního opatření za celé obvodní ředitelství.

Vedoucí odboru služby pořádkové policie krajského ředitelství zajistí, aby byl do informačního systému ETR vložen samostatný dílčí plán bezpečnostního opatření za oddělení služební hipologie odboru služby pořádkové policie krajského ředitelství a samostatný dílčí plán bezpečnostního opatření za oddělení služební kynologie odboru služby pořádkové policie krajského ředitelství. V případě účasti dalšího oddělení odboru služby pořádkové policie krajského ředitelství na předemném bezpečnostním opatření zajistí zpracování dílčího plánu bezpečnostního opatření určeného oddělení odboru služby pořádkové policie krajského ředitelství.

Ředitel obvodního ředitelství Praha I – IV, v jehož územní působnosti se sportovní nebo kulturní akce uskuteční, zajistí vložení dílčího plánu bezpečnostního opatření do informačního systému ETR až po uskutečnění koordinační porady.

7.3.2 Bezpečnostní opatření II. stupně

Při vyhlášení bezpečnostního opatření II. stupně určí ředitel příslušného obvodního ředitelství Praha I – IV, v jehož územní působnosti se bezpečnostní opatření uskuteční, velitele bezpečnostního opatření, není-li jím sám ředitel obvodního ředitelství Praha I – IV, zřídí štáb velitele bezpečnostního opatření a dále s ředitelem krajského ředitelství projedná případné zvýšení nebo snížení počtu nasazení sil oproti počtům uvedeným v příloze k tomuto pokynu.

Ředitel příslušného obvodního ředitelství Praha I – IV vydá rozkaz k vyhlášení bezpečnostního opatření, ve kterém uloží, mimo úkoly stanovené interním aktem řízení, zajistit:

- spolupráci s hlavním pořadatelem, popřípadě s delegátem nebo organizátorem
- v případě fotbalového utkání uzavření místního ujednání a vyhodnocení místního ujednání
- koordinaci činnosti s velitelem strážníků Městské policie hlavního města Prahy

- v souvislosti s příchodem (příjezdy) a rozchodem (rozjezdy) návštěvníků veřejný pořádek a bezpečnost za využití nasazených sil v součinnosti s integrovaným operačním střediskem krajského ředitelství
- zpracování informace o průběhu bezpečnostního opatření v informačním systému „UDÁLOST“⁴⁸ a zpracování vyhodnocení bezpečnostního opatření⁴⁹
- zástupcem ředitele pro vnější službu příslušného obvodního ředitelství Praha I – IV vyžádání sil organizačních článků krajského ředitelství u příslušných náměstků ředitele krajského ředitelství podle přílohy k tomuto pokynu nebo na základě projednání případného zvýšení nebo snížení počtu nasazení sil
- zástupcem ředitele pro službu kriminální policie a vyšetřování příslušného obvodního ředitelství Praha I - IV určení policisty ze služby kriminální policie a vyšetřování, který bude osobou odpovědnou za koordinaci všech operativních hlídek a dokumentačních skupin podílejících se na bezpečnostním opatření

Osoba určená podle čl. 12 písm. g) odpovídá za provedení instruktáže a koordinaci činností operativních hlídek a dokumentačních skupin podle vývoje bezpečnostní situace s přihlédnutím k aktuálním poznatkům a podle pokynů velitele bezpečnostního opatření.

Vedoucí příslušných organizačních článků krajského ředitelství zajistí nasazení sil k zajištění bezpečnostního opatření podle čl. 12 písm. f).

SPOLEČNÁ USTANOVENÍ

Pracovníci podílející se na bezpečnostním opatření podléhají veliteli bezpečnostního opatření.

Vedoucí organizačních článků krajského ředitelství a ředitelé obvodních ředitelství Praha I – IV podílejících se na bezpečnostním opatření na základě rozkazu ředitele krajského ředitelství nebo rozkazu ředitele obvodního ředitelství Praha I – IV zajistí do 3 pracovních dnů od skončení bezpečnostního opatření

⁴⁸ Závazný pokyn policejního prezidenta č. 136/2006, kterým se upravuje postup při hlášení události a provozování informačního systému „UDÁLOST“

⁴⁹ Čl. 12 odst. 2 o pokynu policejního prezidenta č. 130/2020, o zajišťování vnitřního pořádku a bezpečnosti

zadání přehledu o finančních nákladech, počtech zraněných policistů a škodách způsobených policií nebo policistům do vytvořeného programu „Bezpečnostní opatření“ na zakázku stanovenou v předmětném rozkaze. U služebních dopravních prostředků budou náklady na pohonné hmoty vykazovány v e-knize jízd⁵⁰ na tutéž zakázku.

Ředitelé obvodních ředitelství Praha I – IV zajistí průběžné vkládání informací do informačního systému AKCE⁵¹ a informačního systému AKCE – kalendář k bezpečnostním opatřením včetně akcí konaných v prostorech uvedených v čl. 2..

Vedoucí integrovaného operačního střediska krajského ředitelství při vyhlášení bezpečnostního opatření I. nebo II. stupně zajistí:

- založení události o konání bezpečnostního opatření v informačním systému JITKA, podle názvu uvedeném v rozkaze k příslušnému bezpečnostnímu opatření
- pravidelný tok informací mající vztah k prováděnému bezpečnostnímu opatření, plní úkoly hlásné služby⁵²
- monitorování pracovního kanálu MATRA TALK GROUP určeného pro bezpečnostní opatření
- obsazení pracoviště pro řízení a koordinaci sil a prostředků na integrovaném operačním středisku krajského ředitelství po dobu bezpečnostního opatření
- přesné a rychlé předávání informací mezi velitelem bezpečnostního opatření, jeho zástupcem, členy štábu velitele bezpečnostního opatření a policisty podílejícími se na bezpečnostním opatření
- obsazení pracoviště městského kamerového systému a provádění záznamu z tohoto systému po dobu bezpečnostního opatření; tento archivovat po dobu 7 kalendářních dní

⁵⁰ Pokyn ředitele krajského ředitelství policie hlavního města Prahy č. 38/2019, kterým se upravuje provoz elektronické knihy jízd a schvalování jízd dopravními prostředky.

⁵¹ Pokyn policejního prezidenta č. 7/2016, o informačním systému AKCE.

⁵² Čl. 4 písm. a), b), c), d) závazného pokynu policejního prezidenta č. 109/2009, o operačních střediscích

7.4 Bezpečnostní opatření k zajišťování bezpečnosti a pořádku při fotbalových utkáních

7.4.1 Úkoly velitele bezpečnostního opatření

- řídí a koordinuje nasazení sil a prostředků podle vývoje bezpečnostní situace na území hlavního města Prahy v souladu s interním aktem řízení
- se zúčastní koordinačního jednání svolaného hlavním pořadatelem a bezpečnostním pracovníkem fotbalového klubu⁵³ nebo bezpečnostním pracovníkem Fotbalové asociace České republiky a zajistí kopii písemného zápisu z tohoto jednání jako součást písemné dokumentace k bezpečnostnímu opatření
- domluví vzájemné předávání informací v době před konáním fotbalového utkání s bezpečnostním pracovníkem klubu nebo bezpečnostním pracovníkem Fotbalové asociace České republiky a v průběhu fotbalového utkání s hlavním pořadatelem
- zajistí písemný zápis místního ujednání⁵⁴ jako součást dokumentace bezpečnostního opatření
- provede koordinační poradu včetně stanovení úkolů
- zajistí na základě dohody v místním ujednání bezpečnostní prohlídku stadionu a jeho okolí,
- zajistí na základě dohody v místním ujednání bezpečnost hráčů při příjezdu nebo odjezdu ze stadionu, popřípadě na základě žádosti Ligové fotbalové asociace nebo Fotbalové asociace České republiky, popřípadě UEFA bezpečnost rozhodčích a delegáta
- se zúčastní schůzky s hlavním pořadatelem a technickým delegátem Ligové fotbalové asociace nebo Fotbalové asociace České republiky, popřípadě UEFA před začátkem fotbalového utkání a domluví spolupráci s technickým delegátem během fotbalového utkání

⁵³ Čl. 6 Dohody o spolupráci při zajišťování bezpečnosti a pořádku na fotbalových utkáních. [online]. [cit. 2024-02-24] Dostupné z: www.mvcr.cz

⁵⁴ Čl. 4 Dohody o spolupráci při zajišťování bezpečnosti a pořádku na fotbalových utkáních. [online]. [cit. 2024-02-24] Dostupné z: www.mvcr.cz

- koordinuje činnost policistů s velitelem strážníků Městské policie hlavního města Prahy, kteří se zúčastní bezpečnostního opatření
- zajistí v rámci bezpečnostního opatření veřejný pořádek na území hlavního města Prahy v souvislosti s příchodem, příjezdy, rozchodem a rozjezdy návštěvníků fotbalového utkání za využití nasazených sil a prostředků
- projedná vyhodnocení místního ujednání a zajistí kopii vyhodnocení místního ujednání jako součást dokumentace bezpečnostního opatření
- zajistí zpracování a předložení závěrečné zprávy s uvedením konkrétních výsledků bezpečnostního opatření řediteli krajského ředitelství nebo příslušného obvodního ředitelství, a to včetně zápisu z koordinačního jednání, místního ujednání a vyhodnocení místního ujednání
- zajistí po ukončení opatření zpracování informace o průběhu opatření v informačním systému „UDÁLOST“

7.4.2 Úkoly zástupce velitele bezpečnostního opatření

- kontaktuje přímo státního zástupce určeného pro fotbalové utkání a dohodne s ním organizační podrobnosti jeho působení na stadionu
- zajistí spolupráci s místně příslušným správním orgánem
- spolupracuje při přípravě bezpečnostního opatření s bezpečnostním pracovníkem klubu nebo bezpečnostním pracovníkem Fotbalové asociace České republiky podle pokynů velitele opatření
- provede instruktáž pro velitele úseků a policisty pořádkové služby na úseky
- zajistí poučení policistů nasazených na bezpečnostní opatření o využívání chat komunikace v mobilní bezpečné platformě
- zajistí spolupráci a součinnost s Městskou policií hlavního města Prahy, Ligovou fotbalovou asociací nebo Fotbalovou asociací České republiky, popř. UEFA

- zajistí cestou vedoucího směny operačního dne integrovaného operačního střediska krajského ředitelství upřesnění spojení a volacích znaků před zahájením bezpečnostního opatření a s tímto seznámí policisty nasazené na bezpečnostní opatření při instruktáži pro velitele úseků a policisty pořádkové služby na úseky; v případě změn během bezpečnostního opatření informuje integrované operační středisko krajského ředitelství

ZÁVĚR

Cílem této bakalářské práce bylo nastínit jak samotnou historii, vznik, právní rámec, výcvik a náročnost působení v Krajské pořádkové jednotce, až po její nasazení a to vše nad rámec každodenních běžných pracovních povinností. Obsah bakalářské práce má pomoci s nahlédnutím do služební náplně policisty v této jednotce a nově přiděleným policistům se zorientovat v této problematice.

Společnost očekává, že každý policista je profesionálem, který si dokáže poradit díky své připravenosti. Toto očekávání policisté z Krajské pořádkové jednotky naplňují. Díky připravenosti a profesionalitě je Krajská pořádková jednotka vždy připravena k nasazení na ochranu společnosti. Povolání policisty se někdy mění až v posláním, které klade velké nároky jak na psychickou, tak fyzickou odolnost. Zařazení policisté v Krajské pořádkové jednotce hlavního města Praha tyto vlastnosti mají a využívají je při nasazení na bezpečnostních opatřeních. V porovnání s policisty, kteří jsou zařazení u Stálé pořádkové jednotky hlavního města Praha, jejichž náplní práce je fyzická a psychologická příprava, zastávají policisté z Krajské pořádkové jednotky pozice na místních odděleních, odděleních hlídkové služby a někteří i Krajského ředitelství, kde tato možnost není a proto se této přípravě věnují ve svém volném čase.

V případě samotných výcviků je to podobné. Díky různorodosti pracovního zařazení policistů z této jednotky, není možné výcviky naplánovat tak, aby byly v rámci plnění služebních povinností v jejich pracovní době. Časová náročnost vyžaduje od policistů obětování části svého soukromí. Je to negativní jev, který působí i na rodinné vztahy. Tento problém je jedním ze záporů současné doby, kdy narůstá počet policistů, kteří z této jednotky odchází. Zájem o působení v této jednotce klesá, a tím i udržení daného tabulkového počtu policistů. To snižuje její bojeschopnost a úspěšnost nasazení.

Jedním z dalších negativ je velké množství práce kladené na policisty v běžném výkonu, které je dáno jejich klesajícím počtem. Ten je dán jejich odchodem od sboru z důvodu odsloužených let a zachování výsluhového příspěvku.

Toto začíná být velkým problémem spolu s nedostatkem financí, který vede k nezájmu o působení v této jednotce. Do budoucna by to mohl být bezpečnostní problém na území hlavního města Praha, kterému je potřeba předejít. Na výcvik, výstroj a výzbroj této jednotky byly vydány již nemalé prostředky a byla by škoda, kdyby tyto investice byly nevyužity.

SEZNAM POUŽITÉ LITERATURY

Monografie

BITTNER, Roman a kol. *Příprava k použití donucovacích prostředků*. Odbor vzdělávání Ředitelství pro řízení lidských zdrojů Policejního prezidia ČR, 2011

HRAZDÍRA, Ivo a kol. *Základy metodiky výcviku a taktiky služebních zákroků*.

1. vydání. Praha: PA ČR, 1996. ISBN 80-85981-25-4

HRINKO, Martin. *Pořádková činnost policie*. 1. vyd. Plzeň: Aleš Čeněk, 2020, 354 s. ISBN 978-80-7380-793-1

KLUZ, A., *Metodika nácviku donucovacích prostředků, část I.*, OTPS MV, Praha 1996

MACEK, Pavel a kol., *Pořádková činnost policie-zvláštní část*, Praha: PA ČR, ISBN 80-7251-051-7

NÁCHODSKÝ, Zdeněk. *Taktika policejní akce*. Praha: Armex, 1993, 233 s. ISBN 80-85981-63-7

ŠKODA, Jindřich, ŠMERDA Radek a VAVERA František. *Zákon o Policii s komentářem*. 2. vyd. Plzeň: Vydavatelství a nakladatelství Aleš Čeněk, 2013, 396 s. ISBN 978-80-7380-447-3

ŠTEINBACH, Miroslav et al. *Zákon o Policii České republiky: Komentář*. Vydání první. Praha: Wolters Kluwer, 2019, 280 s. ISBN 9788075981936

MACEK, Pavel. *Bezpečnostní služby*. 2., dopl. vyd. Praha: Police history, 2008. ISBN 97880-86477-48-0

Pořádková činnost policie-zvláštní část, doc. JUDr. Pavel MACEK, CSc. a kol., ISBN 80-7251-051-7. s. 55

Pořádková činnost policie-zvláštní část, doc. JUDr. Pavel MACEK, CSc. a kol., ISBN 80-7251-051-7. s. 56

SLANÝ, Tomáš. *Vybavení pořádkových jednotek ČR*. Ostrava, 2015. Vysoká škola Báňská. Vedoucí práce Kpt. Ing. Kamil Soldán, Ph.D.

ČERNÝ, Pavel. *Prostředky pro příslušníky Policie ČR*. *Policista*. 2008(9)

ČERNÝ, Pavel, Ondřej DUŠEK a Václav VINDUŠKA. *Manuál obranné střelby*. Praha: Grada, 2013. ISBN 978-80-247-4427-8

VANGELI, Benedikt. *Zákon o Policii České republiky: komentář*. 2. vyd. V Praze: C.H. Beck, 2014. Beckovy komentáře. ISBN 978-80-7400-543-5

HENDRYCH, Dušan, a kol. Právníký slovník. Praha: C. H. Beck, 2009. ISBN 978-80-7400-059-1. Heslo Veřejný pořádek

Zákonná úprava a IAŘ

Zákon č. 40/2009 Sb., trestní zákoník

Zákon č. 119/2002 Sb., o střelných zbraních a střelivu

Zákon č. 141/1961 Sb., o trestním řízení soudním (trestní řád)

Zákon č. 250/2016 Sb., o odpovědnosti za přestupky a řízení o nich

Zákon č. 273/2008 Sb., o Policii České republiky, ve znění pozdějších předpisů

Závazný pokyn policejního prezidenta č. 4/2009, o provádění služební přípravy příslušníků Policie České republiky

Závazný pokyn policejního prezidenta č. 10/2009, o zajišťování vnitřního pořádku a bezpečnosti

Závazný pokyn policejního prezidenta č. 109/2009, o operačních střediscích

Závazný pokyn policejního prezidenta č. 130/2020, o zajišťování vnitřního pořádku a bezpečnosti

Závazný pokyn policejního prezidenta č. 136/2006, kterým se upravuje postup při hlášení události a provozování informačního systému „UDÁLOST“

Závazný pokyn policejního prezidenta č. 137/2009, o organizaci Policie České republiky

Závazný pokyn policejního prezidenta č. 181/2006, o stanovení základních pravidel chování, služebního jednání a služební zdvořilosti v Policii České republiky

Závazný pokyn policejního prezidenta č. 191/2016, o diváckém násilí

Pokyn policejního prezidenta č. 7/2016, o informačním systému AKCE

Pokyn ředitele krajského ředitelství policie hlavního města Prahy č. 38/2019, kterým se upravuje provoz elektronické knihy jízd a schvalování jízd dopravními prostředky

Rozkaz ředitele služby pořádkové policie č. 6/2015, o cvičebním řádu pořádkových jednotek a speciálních pořádkových jednotek

Rozkaz ředitele Krajského ředitelství policie hlavního města Prahy č. 49/2020, kterým se zřizuje pořádková jednotka Krajského ředitelství policie hlavního města Prahy

Rozkaz ředitele Krajského ředitelství policie hlavního města Prahy č. 61/2016, kterým se zřizuje antikonfliktní tým Krajského ředitelství policie hlavního města Prahy.

Webové stránky a elektronické zdroje

Italští odpůrci globalizace odjeli domů. iDnes.cz/Zpravodajství [online]. [cit. 2024-02-05] Dostupné z: https://www.idnes.cz/zpravy/domaci/italsti-odpurci-globalizace-odjeli-domu.A000926085606domaci_nad

Pražský summit NATO. Wikipedie [online]. [cit. 2024-02-05] Dostupné z: https://cs.wikipedia.org/wiki/Pra%C5%BESk%C3%BD_summit_NATO

Veřejný pořádek. Wikipedie [online]. [cit. 2024-02-08] Dostupné z: https://cs.wikipedia.org/wiki/Ve%C5%99ejn%C3%BD_po%C5%99%C3%A1dek

Pistole CZ 75 D Compact. Alfa Tactical [online]. [cit. 2024-02-01]. Dostupné z: <https://www.alfatactical.cz/ceska-zbrojovka-as-pistole-cz-75-d-compact-cal-9mmluger.html>

Opakovací brokovnice FABARM SDASS PRO FORCES. Alfaproj [online] [cit. 2024-02-01]. Dostupné z: <http://www.alfa-proj.cz/akce/prodejni-akce/opakovaci-brokovnice-fabarmsdass-pro-forces-raze-a11702146>

Nové zbraně ve výzbroji SPJ a ohlédnutí za hooligans Slovanu Bratislava. Tíseň.tv [online]. [cit. 2024-02-01]. Dostupné z: <http://www.tisen.tv/2014/11/nove-zbrane-ve-vyzbrojispj-a-ohlednuti-za-hooligans-slovanu-bratislava/>

Ústava České republiky [online] [cit. 2024-02-15] Dostupné z: <https://www.aspi.cz/products/lawText/1/40450/1/2>

Listina základních práv a svobod [online] [cit. 2024-02-15] Dostupné z: <https://www.aspi.cz/products/lawText/1/40453/1/2>

Dohoda o spolupráci při zajišťování bezpečnosti a pořádku na fotbalových utkáních. [online]. [cit. 2024-02-24] Dostupné z: www.mvcr.cz

Zákony pro lidi - Sbírka zákonů ČR v aktuálním konsolidovaném znění. [online]. [cit. 2024-02-10]. Dostupné z: <https://www.zakonyprolidi.cz/>

Strategie a taktika v sebeobraně. Základy osobní sebeobraný [online]. [cit. 2024-02-18]. Dostupné z: https://is.muni.cz/do/rect/el/estud/fsp/ps11/sebeob/web/pages/strategie_a_taktika.html

SOUČEK, V., STAŇKOVÁ, E., LINHART, M. *Vnitřní bezpečnost a veřejný pořádek krizové řízení*. [online]. Praha: Ministerstvo vnitra, 2005. [cit. 2024-02-16]. Dostupné z: <http://aplikace.mvcr.cz/archiv2008/udalosti/prirucky/bezpecnost/bezpecnost.pdf>

Policie České republiky [online]. Dostupné z: www.policie.cz

SEZNAM PŘÍLOH

Obrázek 1 - Dvojice.....	38
Obrázek 2 – Postavení před družstvem	39
Obrázek 3 – Postavení vedle družstva.....	39
Obrázek 4 – Postavení v družstvu	39
Obrázek 5 – Postavení v mikrotýmu	39
Obrázek 6 – Postavení za mikrotýme	39
Obrázek 7 – Postavení „Zástup“	39
Obrázek 8 – Postavení „Řada“	40
Obrázek 9 – Postavení „Formace“	40
Obrázek 10 – Postavení formace a kontrola perimetru 180°	40
Obrázek 11 – Postavení Formace perimetr 360°	40
Obrázek 12 – Kontrola perimetru 360°	40
Obrázek 13 – Postavení s vozidlem „Formace“	40
Obrázek 14 – Postavení s vozidlem „Zástup“	40
Obrázek 15 – Zajištění prostoru – ulice – jedno družstvo bez vozidla.....	42
Obrázek 16 – Zajištění prostoru – ulice – jedno družstvo bez vozidla, rozděleno na mikrotýmy	42
Obrázek 17 – Zajištění prostoru – ulice – jedno družstvo s vozidlem.....	43
Obrázek 18 – Zajištění prostoru – ulice – dvě družstva s vozidlem (vyšší riziko)43	
Obrázek 19 – Uzavření prostoru – ulice (nižší riziko).....	43
Obrázek 20 – Uzavření prostoru – ulice – jedno družstvo rozdělené na mikrotýmy.....	43
Obrázek 21 – Uzavření prostoru – ulice – více družstev s vozidlem	43
Obrázek 22 – Kontakt „A“	44
Obrázek 23 – Kontakt „B“	44
Obrázek 24 – Postavení družstev před zahájením zajištění osoby	44
Obrázek 25 – Zajištění osoby – změna postavení. Přesun do cílové pozice a krytí záložním družstvem	44
Obrázek 26 – Zajištění jedním družstvem rozděleným na mikrotýmy	45
Obrázek 27 – Strategie LOW PROFILE	45
Obrázek 28 – Strategie HIGH PROFILE	46
Obrázek 29 – HIGH PROFILE – hromadné zajištění osob	47
Obrázek 30 – Další varianty provedení hromadného zajištění osob pomocí vozidel – činnost specialisty – střelce (vrhač, pepperball, taser)	47
Obrázek 31 – Taser	47
Obrázek 32 – Vrhač	47
Obrázek 33 – Použití zásahové výbušky – fáze 1	48
Obrázek 34 – Použití zásahové výbušky – fáze 2.....	48
Obrázek 35 – Plánek stadionu Generali Arena	50
Obrázek 36 – Situační plánek stadionu Ďolíček.....	51
Obrázek 37 – Plánek stadionu Eden Aréna	52