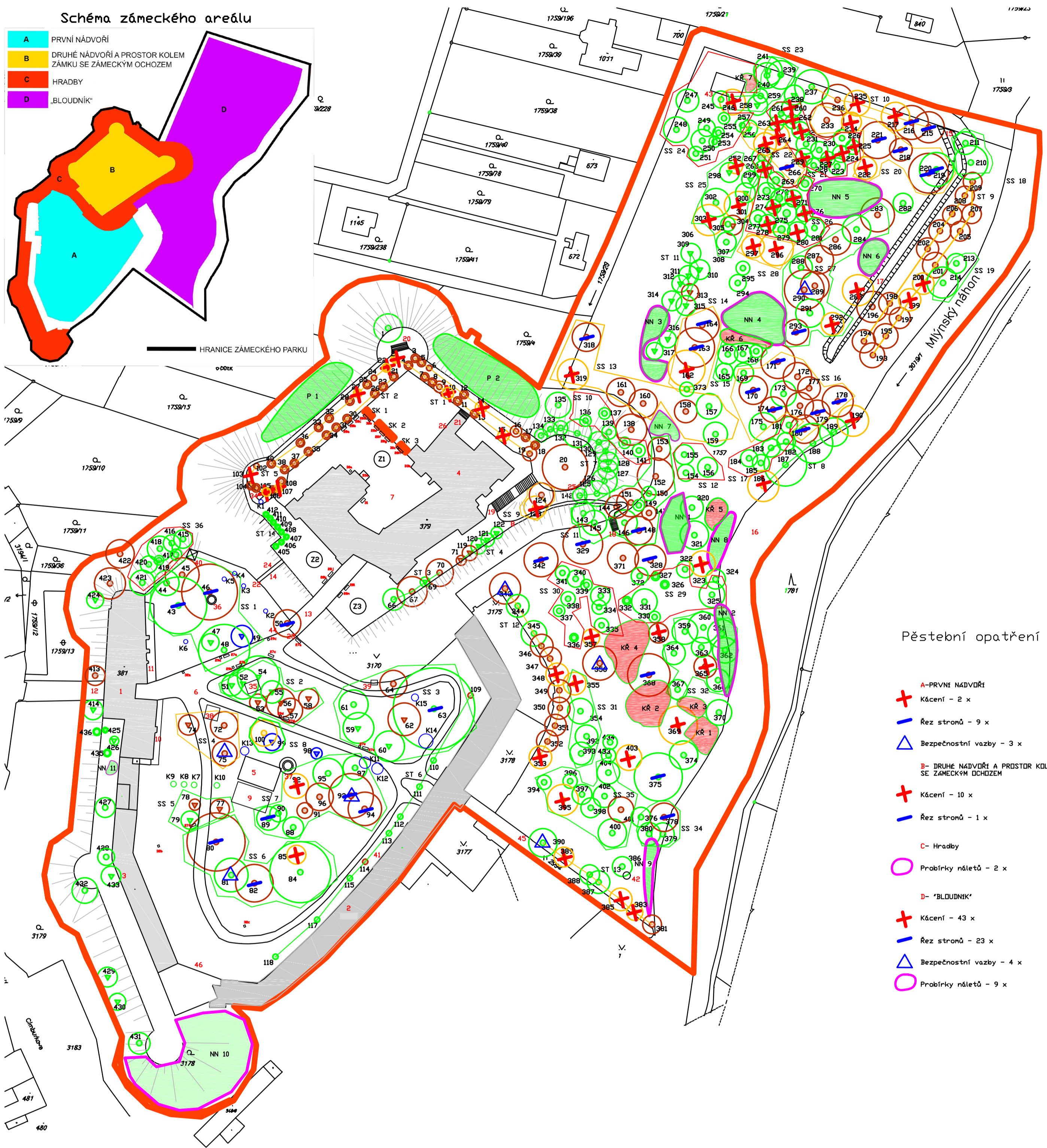
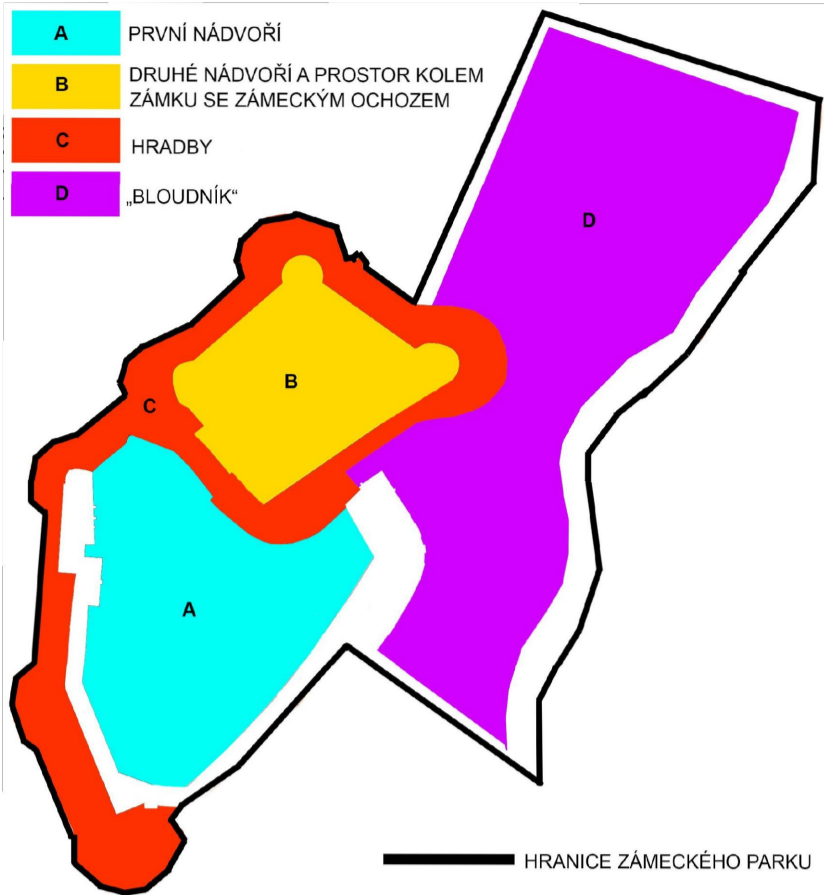


Zámecký park v Tovačově - Návrh péstebních opatření

Schéma zámeckého areálu



Pěstební opatření

- A-PRVNÍ NÁDVŮŘÍ**
- + Kácení - 2 x
- Řez stromů - 9 x
- △ Bezpečnostní vazby - 3 x
- B-DRUHÉ NÁDVŮŘÍ A PROSTOR KOLEM ZÁMKU SE ZÁMECKÝM OCHOZEM**
- + Kácení - 10 x
- Řez stromů - 1 x
- C- Hradby**
- Probrírky náletů - 2 x
- D- „BLOUDNÍK“**
- + Kácení - 43 x
- Řez stromů - 23 x
- △ Bezpečnostní vazby - 4 x
- Probrírky náletů - 9 x

Vegetační prvky

- Druh vegetačního prvku
- Listnatý strom
 - ▽ Jehličnatý strom
 - Keř
 - ▨ Skupina keřů
 - ▨ Skupina náletů a nárůstů
 - ▨ Porost *Reynoutria japonica*

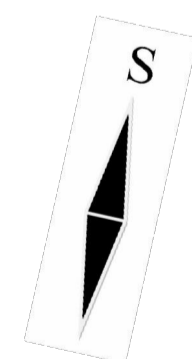
- Sadovníká hodnota stromu
- Nadprůměrně hodnotný
 - Průměrně hodnotný
 - Podprůměrně hodnotný
 - Velmi málo hodnotný

Technické prvky

- 1-Budova předzámčí
- 2-Hospodářské budovy - východní část
- 3-Hospodářské budovy - jižní část
- 4-Hlavní budova zámku se Španilou věží
- 5-Dřevěné Jevišťe
- 6-Cestní síť na prvním nádvoří
- 7-Cestní síť na druhém nádvoří
- 8-Cestní síť v Bloudníku
- 9-Zpevněná plocha u Jevišťe
- 10-Dlažba ke kanceláři kastelánky
- 11-Dlažba k veřejnému WC
- 12-Most - hlavní vstup
- 13-Most ke Španilé věži
- 14-Lávka přes hradní příkop
- 15-Lávka přes protipovodňovou strouhu
- 16-Mlýnský náhon
- 17-Protipovodňová strouha
- 18-Schodiště do Bloudníku
- 19-Schodiště na zámecký ochoz
- 20-Schodiště k bastionu
- 21-Terasa u zámku
- 22-Branka na lávku
- 23-Brána na druhé nádvoří
- 24-Zábradlí na lávce
- 25-Zábradlí na zámeckém ochozu
- 26-Zábradlí na terase
- 27-Lavičky na prvním nádvoří
- 28-Lavičky na druhém nádvoří
- 29-Dřevěné koše na prvním nádvoří
- 30-Dřevěné koše na druhém nádvoří
- 31-Stojan na kola
- 32-Lampy na prvním nádvoří
- 33-Historizující lampy na druhém nádvoří
- 34-Socha sv. Václava
- 35-Socha sv. Jana Nepomuckého
- 36-Vodní prvek
- 37-Kašna soutoku Moravy a Bečvy
- 38-Historický sklep
- 39-Přítko
- 40-Altán
- 41-Historická dlažba
- 42-Studna
- 43-Bývalá střešnice
- 44-Rozcestník
- 45-Zeď Bloudníku
- 46-Plot u nevyužívané části prvního nádvoří

- Dendrologický potenciál složených prvků
- Vysoký
 - Snížený
 - Nízký
 - ▨ Budovy zámku
 - Hranice úzení

- Zkratka vegetačního prvku
- SS Skupina stromů
 - ST Stromořadí
 - K Keř
 - SK Skupina keřů
 - NN Skupina náletů a nárůstů
 - Z Květinový záhon
 - KŘ Porost *Reynoutria japonica*



Zahradnická fakulta			
Ústav biotechniky zeleně			
Vedoucí práce:	Téma:	Vypracovala:	Studijní obor:
prof. Ing. Miloš Pejchal,	Potřeba a možnosti obnovy zámeckého parku v Tovačově	Bc. Andrea Šmidová	Management zahradních a krajinných úprav
Předmět:	Diplomová práce	ročník / semestr:	II. / letní 2016/2017
Datum:	04/2017	Měřítko:	1: 1000
Úloha:	Návrh péstebních opatření	Formát:	4 A4
Obsah:	Tovačov	Č. výkresu:	03