

**Česká zemědělská univerzita v Praze**

**Provozně ekonomická fakulta**

**Katedra statistiky**



**Bakalářská práce**

**Vietnamská komunita v ČR**

**Nguyen Van Anh**

## ZADÁNÍ BAKALÁŘSKÉ PRÁCE

Van Anh Nguyen Thi

Provoz a ekonomika

Název práce

**Vietnamská komunita v České Republice**

Název anglicky

**Vietnamese community in the Czech Republic**

---

### **Cíle práce**

Hlavním cílem práce je zjistit účel pobytu Vietnamské komunity v České republice. Dále porovnat život Vietnamských obyvatel žijících v ČR s obyvateli České republiky.

### **Metodika**

Hlavním zdrojem dat jsou státní instituce. Údaje o vietnamské komunitě budou zpracovány podle údajů zjištěných na Cizinecké polici ČR. Získané údaje budou zpracovány pomocí matematicko-statistické metody.

## Doporučený rozsah práce

40- 60 stran

## Klíčová slova

Vietnamská komunita, migrace, cizinec, integrace,

---

## Doporučené zdroje informací

BROUČEK, Stanislav. Český pohled na Vietnamce, Etnologický ústav AV ČR Praha 2003, ISBN 80-85010-46-1.

ČESKÁ ZEMĚDĚLSKÁ UNIVERZITA V PRAZE. KATEDRA STATISTIKY, – KÁBA, B. – SVATOŠOVÁ, L. *Statistické metody I*. V Praze: Česká zemědělská univerzita, Provozně ekonomická fakulta, 2007. ISBN 978-80-213-1672-0.

FREIDINGEROVÁ, Tereza. Vietnamci v Česku a ve světě: migrační a adaptační tendence. Vyd. 1. Praha: Sociologické nakladatelství v koedici s Přírodovědeckou fakultou Univerzity Karlovy Praha, 2014. ISBN 978-80-7419-174-9.

MATOUŠKOVÁ, M. – ČESKÝ STATISTICKÝ ÚŘAD. *Cizinci v České republice 2008*. Praha: Český statistický úřad, 2008. ISBN 978-80-250-1836-1.

ŠIŠKOVÁ, T. *Menšiny a migranti v České republice*. Praha: Portál, 2001. ISBN 80-7178-648-9.

---

## Předběžný termín obhajoby

2017/18 ZS – PEF (únor 2018)

## Vedoucí práce

RNDr. Jan Grosz

## Garantující pracoviště

Katedra statistiky

---

Elektronicky schváleno dne 24. 11. 2017

**prof. Ing. Libuše Svatošová, CSc.**

Vedoucí katedry

---

Elektronicky schváleno dne 24. 11. 2017

**Ing. Martin Pelikán, Ph.D.**

Děkan

V Praze dne 27. 11. 2017

### **Čestné prohlášení**

Prohlašuji, že svou bakalářskou práci " Vietnamská komunita v ČR " jsem vypracovala samostatně pod vedením vedoucího bakalářské práce a s použitím odborné literatury a dalších informačních zdrojů, které jsou citovány v práci a uvedeny v seznamu použitých zdrojů na konci práce. Jako autorka uvedené bakalářské práce dále prohlašuji, že jsem v souvislosti s jejím vytvořením neporušil autorská práva třetích osob.

V Praze dne 28.11.2017

---

### **Poděkování**

Rád(a) bych touto cestou poděkovala RNDr. Janu Groszovi za odborné vedení při psaní práce a rodinně za podporu při studiu.

# Vietnamská komunita v ČR

## Souhrn

Tato bakalářská práce se zabývá Vietnamskou komunitou v České Republice. Práce si klade za cíl zjistit účel pobytu vietnamské menšiny a dále přiblížit život vietnamských občanů na území ČR. Práce se skládá ze dvou částí, z teoretické a praktické části.

Teoretická část vychází z různých odborných pramenů. V teoretické části budou popisovány historie příchodu Vietnamců, vyjmenovány některé důvody odchodu. Další kapitola se zabývá současnou situací vietnamské komunity. V rámci této kapitoly budou uvedeny statistické údaje spojené s vietnamskými menšinami v ČR. V praktické části bude použita dotazníková metoda ke sběru dat, které budou sloužit k dalšímu zpracování. Výsledky získané v praktické části se využijí k potvrzení nebo k vyvrácení předchozí zmíněné teoretické studie.

**Klíčová slova:** Vietnamská komunita, Vietnam, Vietnamci, cizinci, migrace, vízum, integrace.

# Vietnamese community in Czech Republic

## Summary

This research centers on the Vietnamese community in Czech Republic. The author's goal is twofold:

- 1- to seek answers to the question: why did the Vietnamese minority settle in CR and
- 2- to gain better understanding into the life of the Vietnamese community in CR.

The research is composed of 2 parts: theoretical and practical:

The theoretical part derives from several sources. The focus of this part lies in the history of as well as the reasons which lead to the immigration from Vietnam to CR. The next chapter is going to use statistical data to gain better insight into the present situation of the Vietnamese minority in CR.

In the practical part, the author is going to use questionnaire to collect data, which is going to serve in this research's next steps. The findings in this part will be used to determine the validity of the proposals suggested in the theoretical part.

**Keywords:** Vietnamese community, Vietnam, Vietnamese people, foreigners, migration, visa, integration.

# Obsah

<b>1. Úvod.....</b>	<b>7</b>
<b>2. Cíl práce a metodika .....</b>	<b>8</b>
2.1. Cíl práce .....	8
2.2. Metodika .....	8
<b>3. Teoretická východiska .....</b>	<b>9</b>
3.1. Cizinci v ČR.....	9
3.1.1. Rozdělení cizinců.....	9
3.1.1.1. Rozdělení pohlaví cizinců v ČR.....	10
3.1.1.2. Vzdělání cizinců .....	11
3.2. Podmínky pobytu v ČR.....	11
3.2.1. Mezinárodní ochrana .....	12
3.3. Migrace .....	14
3.3.1. Historie migrace.....	14
3.3.2. Rozdělení migrace .....	15
3.3.2.1. podle směru .....	15
3.3.2.2. Podle vůle .....	15
3.3.3. Dopady migrace.....	16
3.3.3.1. Výhody .....	16
3.3.3.2. Zápory.....	16
3.4. Vietnamsko-Česká historie .....	16
3.4.1. Vietnamské historie .....	16
3.4.2. Česká historie.....	17
3.4.3. Příchod Vietnamců do roku 1990 .....	18
3.4.4. Po roce 1990 .....	19
3.4.5. Důvody imigrace Vietnamců .....	20
3.4.5.1. Uživít na dobré úrovni rodinu .....	21
3.4.5.2. Zabezpečit finančně děti.....	21
3.4.5.3. Postarat se o rodiče.....	21
<b>4. Současná situace Vietnamců v ČR .....</b>	<b>22</b>
4.1. Odchod za rodinou a příbuznými .....	23
4.2. Odchod za prací.....	23
4.3. Druhy pobytu Vietnamců v ČR.....	24
4.4. Pracovní Činnost .....	25



4.5.	Trestné činy .....	28
4.6.	Integrace .....	28
4.6.1.	Mezivládní dohody mezi Vietnamem a Českem .....	29
<b>5.</b>	<b>Dotazníkový průzkum .....</b>	<b>31</b>
5.1.	Použitá statistická metoda .....	31
5.2.	Příprava a provádění dotazníkového průzkumu.....	31
5.2.1.	Stanovení rozsahu výběru .....	31
5.2.2.	Programová otázka a otázky zjišťovací .....	31
5.2.3.	Statistické metody vhodné pro hodnocení dotazníkových průzkumů .....	32
5.3.	Vlastní řešení.....	32
5.3.1.	Struktura otázek .....	32
5.3.2.	Vyhodnocení výsledků dotazníkového průzkumu.....	32
5.3.2.1.	Počet dětí respondentů.....	33
5.3.2.2.	Vzdělání.....	33
5.3.2.3.	Znalost češtiny .....	34
5.3.2.4.	Důvod migrace .....	35
5.3.2.5.	Forma pobytu.....	35
5.3.2.6.	Doba pobytu .....	36
5.3.2.7.	Zaměstnání .....	37
5.3.2.8.	Pohled Vietnamců na Českou Republiku .....	37
5.3.2.9.	Usazení Vietnamců v ČR .....	38
5.3.2.10.	Rasistická diskriminace .....	38
5.3.2.11.	Vliv délky pobytu na rozhodnutí zůstat v ČR.....	39
5.3.2.12.	Vliv zkušenosti Vietnamců s rasistickou diskriminací na jejich vnímání České Republiky .....	40
5.3.2.13.	Vliv zkušenosti Vietnamců s rasistickou diskriminací na jejich rozhodnutí zůstat trvale v ČR .....	41
<b>6.</b>	<b>Závěr.....</b>	<b>42</b>
<b>7.</b>	<b>Seznam použitých zdrojů .....</b>	<b>44</b>
7.1.	Tištěné zdroje .....	44
7.2.	Internetové zdroje.....	45
7.3.	Seznam Grafů.....	46
7.4.	Seznam tabulek .....	46
7.5.	Přílohy.....	46

# 1. Úvod

Vietnamci jako přistěhovalci jsou v ČR už přes 60 let. Každým rokem do ČR přichází v nemalém počtu. Z tohoto důvodu se počet vietnamských občanů každým rokem mění. Vietnamská komunita či Vietnamské etnikum v dnešní době už není pro českou společnost cizím pojem. Vietnamci jsou rozmístěni po celé České Republice, žijí mnohdy velmi blízko českých občanů, ale přesto se o nich moc neví. Jsou často charakterizováni jako uzavření až izolování.

Tato práce se snaží představit Vietnamce a informovat o nich alespoň v několika málo věcech jako je, důvod jejich příjezdu, práci, kterou vykonávají a jejich život v ČR.

Práci jsem si vybrala vzhledem k dnešním aktuálním otázkám týkajících se přistěhovalců. A protože sama jsem součástí vietnamské komunity, myslím si, že mám výhodu v jazycích, znalosti kultury a jiných dostupných zdrojů k psaní této práce.

## **2. Cíl práce a metodika**

### **2.1.Cíl práce**

Hlavním cílem této práce je zjistit účel pobytu vietnamských občanů žijících na území ČR. Práce je rozdělena do 2 částí. Teoretická část práce se snaží vysvětlit určité pojmy související s migranty v ČR. Dále se bude snažit přiblížit život vietnamské komunity v ČR. V další části se se soustřeďuje na občany vietnamského původu v ČR a tím podává podrobnější přehled o této komunitě.

V praktické části se pracuje s daty získanými z dotazníkových šetření. Výsledky získané v praktické části se používají dále k porovnání a ověřování informací z teoretické části. Na závěr se vyhodnocují výsledky.

### **2.2.Metodika**

Teoretická část bude vycházet ze studie odborné literatury a dalších dostupných zdrojů jako jsou webové stránky státních institucí. Jsou to například stránky Ministerstva vnitra a Ministerstva zahraničních věcí. Dalším hodnotným zdrojem, ze kterého budou vycházet různé statistické údaje je webová stránka Českého statistického úřadu.

V praktické části bude použita matematicko-statistická metoda dotazníkový průzkum k dosažení hlavního cíle práce. Cílená skupina respondentů bude Vietnamská komunita v ČR.

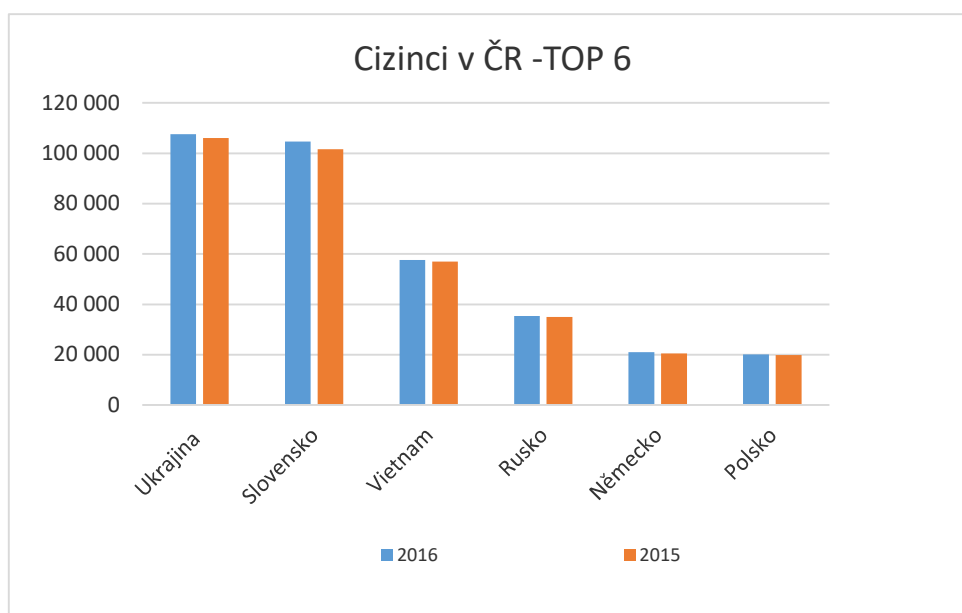
Předmětem studia bude uvedení počtu cizinců a jejich rozdělení na kategorie – věk, pohlaví, vzdělání, občanství a účel pobytu.

### 3. Teoretická východiska

#### 3.1. Cizinci v ČR

„Cizincem se rozumí fyzická osoba, která není státním občanem České republiky, včetně občana Evropské unie“ (MVČR, 2017).

Na grafu č. 1 je znázorněno 6 nejpočetnějších skupin cizinců v ČR. Celkový počet cizinců v roce 2016 je 496 413. To znamená, že cizinci tvoří cca 4,7 % populace ČR.

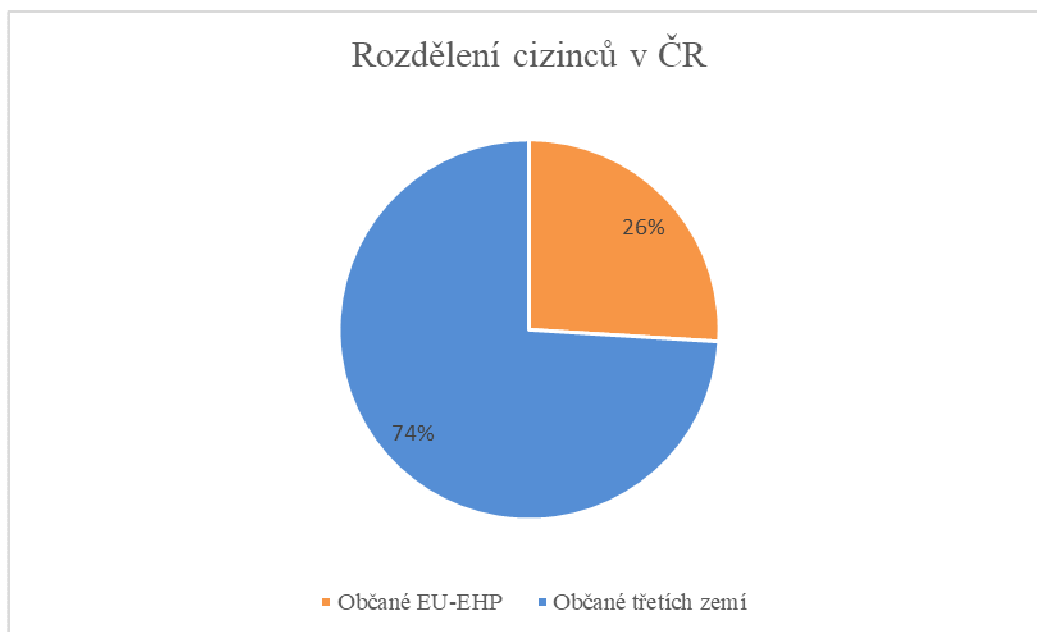


Graf č. 1: Cizinci v ČR -TOP 6  
vlastní zpracování zdroj: [www.czso.cz](http://www.czso.cz)

##### 3.1.1. Rozdělení cizinců

Podle země původu lze cizince pobývající na území státu ČR rozdělit do 2 kategorií.

- Občané Evropské unie (EU) + EHP (státy evropských hospodářských prostor)
- Občané pocházející ze zemí mimo EU a EHP jsou občané třetích zemí

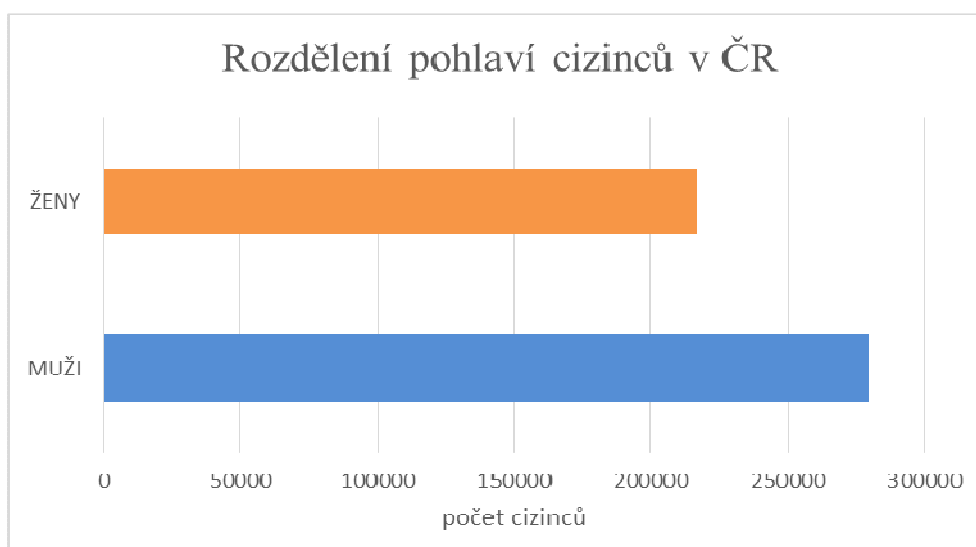


**Graf č. 2: Rozdělení cizinců v ČR**  
vlastní zpracování zdroj: [www.czso.cz](http://www.czso.cz)

Z grafu č. 2 je patrné, že v roce 2016 byl počet přistěhovalců ze 3. zemí vyšší než počet přistěhovalců z EU. Pro lepší pochopení byl použit následující vzorec pro výpočet procentuálního podílu.  $(\text{cizinci z EU} / \text{cizinci celkem}) / 100 \%$ . Kde celkový počet cizinců je 467 562. Z toho vyplývá, že cizinci z EU tvoří 42% z celkového počtu.

#### 3.1.1.1. Rozdělení pohlaví cizinců v ČR

Podle grafu č. 3 rozdělení pohlaví cizinců v ČR, žije na území České Republiky více cizinců mužského pohlaví než cizinců ženského pohlaví.

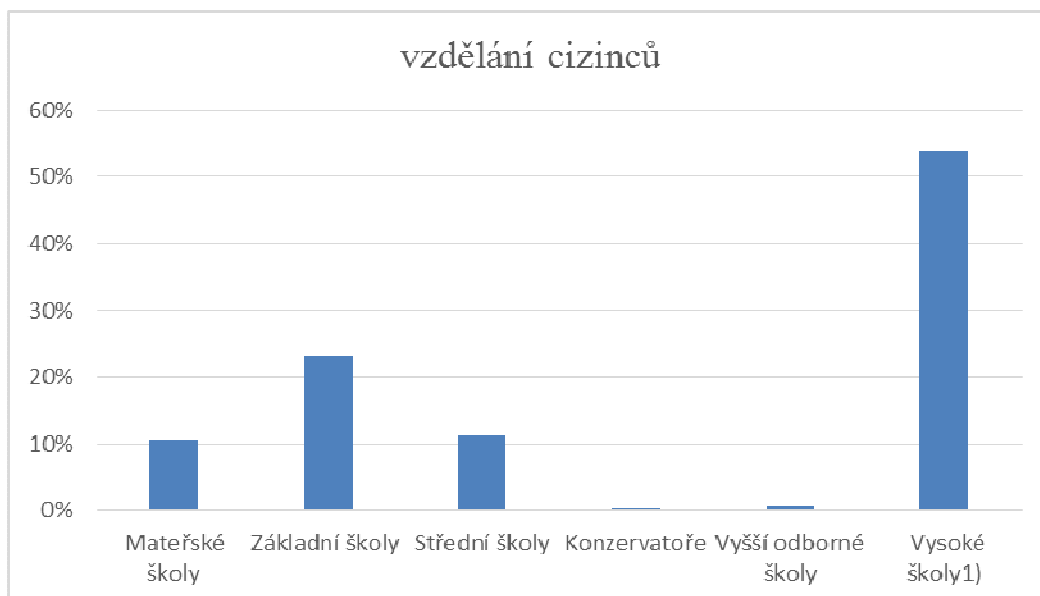


### Graf č. 3: Rozdělení pohlaví cizinců v ČR

vlastní zpracování zdroj: [www.czso.cz](http://www.czso.cz)

#### 3.1.1.2. Vzdělání cizinců

Více než polovina cizinců studuje na vysoké škole. Další početnou skupinou jsou cizinci navštěvující základní, střední a mateřskou školu. O konzervatoř a vyšší odbornou školu není mezi cizinci velký zájem.



Graf č. 4: Vzdělání cizinců

vlastní zpracování zdroj: [www.czso.cz](http://www.czso.cz)

## 3.2. Podmínky pobytu v ČR

Pobyt na území státu České republiky je definován zákonem. Pro každou kategorii pobytu jsou požadovány odlišné podmínky. Od toho se dále odvíjí druhy víz, nebo druhy povolení k pobytu cizinců.

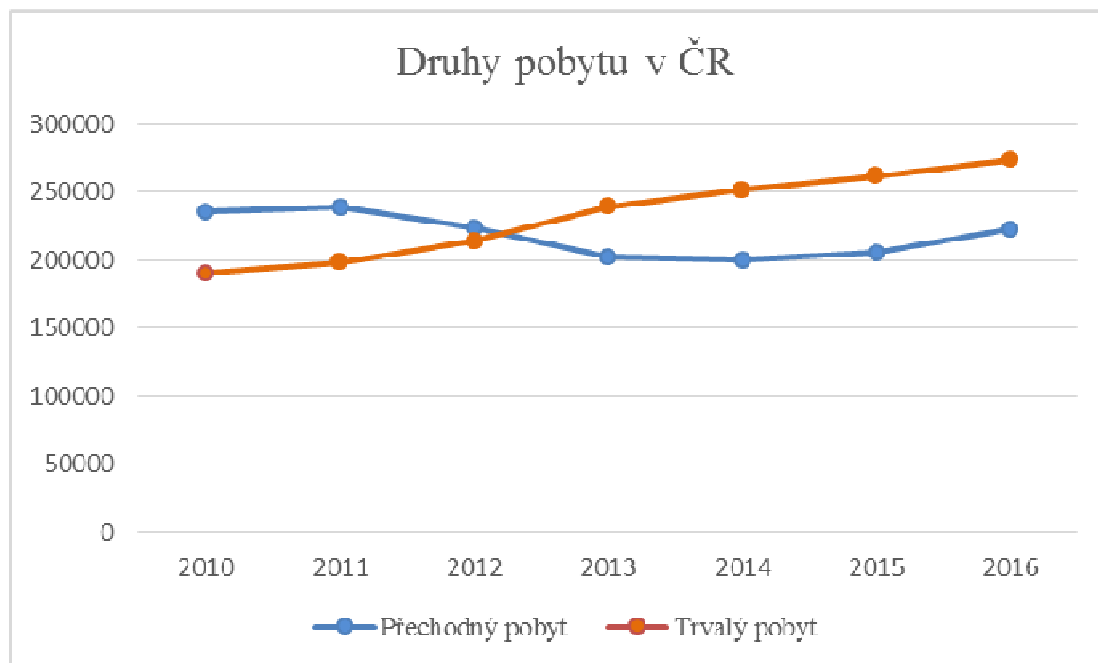
Pro občany EU a jejich rodinné příslušníky neplatí vízová povinnost při vstupu na území státu. Druh pobytu týkající se této skupiny je trvalý pobyt, který mohou na žádost získat po 5 letech pobytu v ČR. Další možností je přechodný pobyt, o který mohou zažádat při pobytu v České Republice delším než 3 měsíce. Není to podmínkou, ale záleží na jejich rozhodnutí (MVČR, 2017).

Občanům třetích zemí, nepocházejícím z ČR ani ze zemí EU se podle délky pobytu uděluje příslušné vízum. Krátkodobé vízum je při pobytu do 90 dnů, to je například turistické vízum, při účastech na konferencích nebo na kulturních a sportovních událostech

atd. Pobyt nad 90 dnů je dlouhodobý pobyt nebo-li přechodný pobyt. Dlouhodobé vízum se poskytuje například za účelem studia, zaměstnání a podnikání, vědeckého výzkumu, sloučení rodiny atd. a to většinou s platností maximálně na 2 roky s možností prodloužení (MVČR,2017).

Další možností pobytu je trvalý pobyt. Podmínkou pro získání trvalého pobytu je nepřetržitý pobyt cizince na území České republiky déle než 5 let, a zároveň prokázat znalost českého jazyka slovem i písmem. Pokud je ale občan 3. zemí rodinným příslušníkem občana EU žijícího v ČR má podmínkové období pobytu v ČR zkrácené na 2 roky. Platnost trvalého pobytu je většinou vydávána na 10 let a to s možností prodloužení.

Z grafu č. 5 lze vyčíst, že vízum v podobě trvalého pobytu je žádanější než přechodný pobyt. V posledních 6 letech počet osob, kterému byl udělen trvalý pobyt, postupně stoupá, zatímco počet osob s přechodným pobytem mírně klesá (MVČR, 2017).

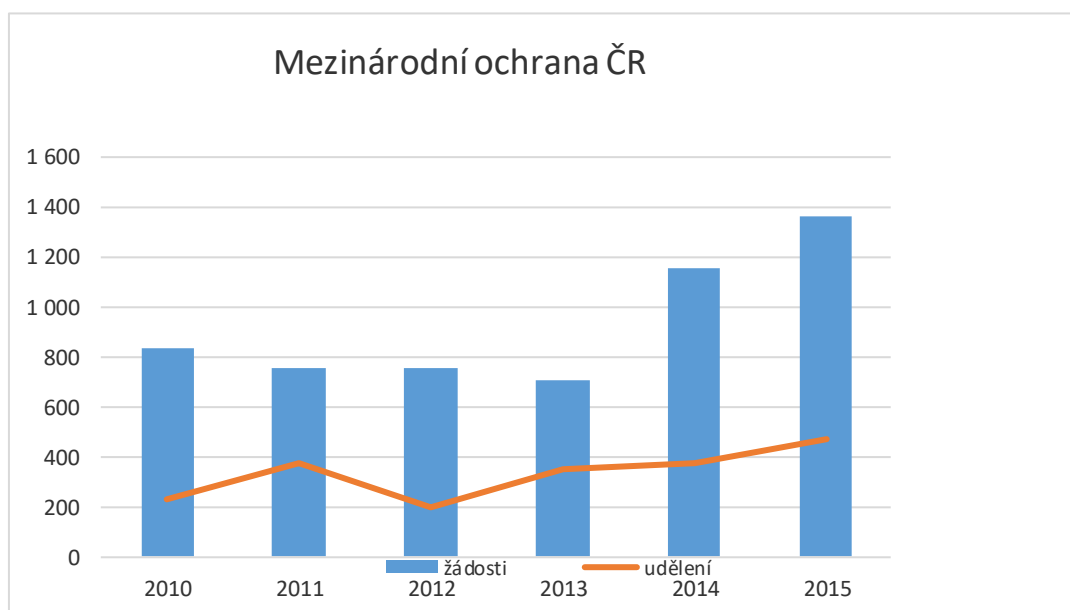


**Graf č. 5: Druhy pobytu v ČR**  
vlastní zpracování zdroj: [www.czso.cz](http://www.czso.cz)

### 3.2.1. Mezinárodní ochrana

Pomocí mezinárodní ochrany můžou cizinci získat trvalý pobyt na území České republiky, pokud je cizinec ve své zemi pronásledován z určitých důvodů (například kvůli náboženskému vyznání, pro zastávání určitých politických názorů atd.) a prokáže, že

návrat do své země by ohrozil jeho život a požádá-li po příchodu Českou republiku o mezinárodní ochranu. Tato ochrana je udělena formou azylu nebo doplňkové ochrany.



**Graf č. 6: Mezinárodní ochrana**

vlastní zpracování zdroj: [www.czso.cz](http://www.czso.cz)

Z grafu č. 6 vyplývá, že počet žádostí o mezinárodní ochranu se v posledních 2 letech zvýšil, a to cca o polovinu více než v přechodí letech. Nejvíce žádostí za posledních šest let podávali občané Ukrajiny, Vietnamu, Běloruska, Ruska a Sýrie (tabulka 1).

TOP 5 státních příslušníků žádající o mezinárodní ochranu					
	Bělorusko	Rusko	Ukrajina	Vietnam	Sýrie
2010	49	51	115	44	16
2011	71	47	152	46	23
2012	54	40	144	54	40
2013	22	54	146	49	69
2014	31	43	515	64	108
2015	128	43	694	81	134
2016	12	61	507	67	78

**Tabulka 1: TOP 5 státních příslušníků žádajících o mezinárodní ochranu**

vlastní zpracování zdroj: [www.czso.cz](http://www.czso.cz)



### **3.3.Migrace**

Podle ministerstva vnitra migrace znamená přesun jednotlivce nebo skupin obyvatel v prostoru, ve kterém svým populačním vývojem ovlivňují společenské a kulturní změny. S pojmem migrace souvisí i další pojmy jako je emigrace a imigrace.

Emigrace znamená změna místa pobytu z území domovského státu a Imigrace je změna místa pobytu směrem na území jiného než domovského státu. Obecně lze chápat migraci jako stěhování. Jedná se o pohyb obyvatelstva mezi dvěma územními jednotkami s trvalou změnou pobytu, v geografickém a sociálním prostoru (BROUČEK, 2003).

#### **3.3.1. Historie migrace**

V dávných dobách se lidé stěhovali za lepšími životními podmínkami, za potravou a hledali způsoby přežití. Už zde lze pozorovat, jak je migrace důležitá pro lidstvo a je jedním z hlavních faktorů osídlování Země. Přispívá k vytváření mnoha národů a útvarů dnešních map.

Prvním důležitým mezníkem v historii migrace byla Velká Řecká kolonizace, kdy v důsledku přelidnění a nedostatku potravin docházelo ke značnému přesunu obyvatelstva.

Příchod asijských kočovníků do Evropy měl velký vliv na vytváření dnešní kultury, architektury nebo dnešních jazyků. Nejvýznamnější z nich je mongolský vpád do Evropy, který byl nazván jako stěhování národů, protože kvůli této invazi se germánské a slovanské kmeny rozmístili na území celé Evropy. V 7. - 9. století přicházeli Arabové, jejichž kultura poznamenala nejvíc dnešní Pyrenejský poloostrov. Důležitým momentem pro světovou migraci bylo objevení Ameriky, které vedlo následně ke kolonizaci nově objeveného kontinentu. Důsledkem toho zde probíhal obchod s otroky. Během tohoto obchodu bylo přivezeno několik milionů otroků z Afrických zemí do Ameriky.

Později po zrušení otroctví bylo z důvodu nedostatku pracovních sil přivezeno velké množství nekvalifikovaných pracovníků z Číny, Indie nebo Japonska do evropských kolonií.

Druhá světová válka významně ovlivnila migraci, změnili se faktory, toky a formy migrace. Cizinci, kteří pobývali v Evropě jako pracovní síla, měli po vypuknutí války zájem reemigrovat se do své mateřské země nebo do jiné bezpečnější země, kam válka nedosahovala.

Po válce (v pol.20.stol) však migrace neskončila. Po skončení 2. světové války se migrace rozlišovala na 2 proudy. Lidé odcházeli z ekonomických důvodů. Hledali země ekonomicky silnější, aby jim zajišťovaly bezpečí, práci a lepší život. Druhý proud je proces dekolonizace, což znamenalo osamostatnění státu, který byl kolonií některé velmoci. Někteří obyvatelé se právě kvůli dekolonizaci rozhodli migrovat do domovské velmoci. Jednalo se o proud směřující z Asie, Afriky a Karibiku. Právě proto se v dnešní Francii vyskytují velké komunity z Afriky nebo ve Velké Británii žijí komunity z Indie a Pákistánu. Počet migrantů se v této době odhaduje na deset milionů.

V průběhu 70. - 90. let 20. století se proces migrace do Evropy zpomalil. Za důvody lze považovat oslabení evropské ekonomiky a vyžadování vyšší kvalifikace pracovníků. Z těchto důvodů se migrační vlna přeorientovala na USA, Kanadu a Austrálii. Odhaduje se, že u této fáze migrovalo přibližně 12 milionu lidí.

Dnes se odhaduje, že přes 180 mil. obyvatel žije v jiném státě, než se narodilo. Migranti mnohdy tvoří velkou část populace země. Například v Austrálii tvoří počet přistěhovalců 24% populace nebo v Kanadě je 17% přistěhovalců.

V dnešní době je migrace obyvatel často závislá na politickém vývoji ve světě. V roce 2015 bylo celkem přes 63,9 milionů uprchlíků a žadatelů o azyl. (UNHCR, 2015)

### **3.3.2. Rozdělení migrace**

#### 3.3.2.1. podle směru

Migrace se z hlediska územního rozděluje na vnější a vnitřní, pokud uvažujeme, že stát je územní jednotkou. Migrace vnitřní by tedy znamenala stěhování v rámci státu a vnější migrace je stěhování za hranice státu (BROUČEK,2003).

#### 3.3.2.2. Podle vůle

Důvody vedoucí k migraci jsou různé, můžou být ekonomické, politické, ekologické nebo náboženské. Podle vůle se rozlišuje migrace dobrovolná a migrace nucená. Ekonomický důvod je mnohdy spojen i s dobrovolnou migrací. Jedinec se stěhuje z vlastního přesvědčení.

Nedobrovolná migrace je opakem dobrovolné. Jedinec se snaží tímto způsobem vyhnout se nepříznivým podmínkám v jeho zemi. Tyto nepříznivé podmínky jsou

například konflikt, válka, nedostatek svobody nebo jiné přírodní katastrofy (BROUČEK,2003).

### **3.3.3. Dopady migrace**

#### **3.3.3.1. Výhody**

Výhody migrace spočívají v odstranění nedostatku pracovních sil. Pomáhají ke snížení nezaměstnanosti, tím pádem mají vliv na ekonomiku země. Požadavky migrantského pracovníka při výběru práce jsou většinou nízké, proto dochází ke snaze zvýšit kvalitu práce místních obyvatel. Pracovní síla s nízkými náklady zvýší konkurenceschopnost vyráběného zboží.

#### **3.3.3.2. Zápory**

Při velké míře migrace hrozí zvýšení konkurence v pracovních silách a nezaměstnanosti na malém území, které má nasycený pracovní trh. Peněžní odtok do mateřské země migrantů. Přehlcení veřejné sociální infrastruktury jako jsou školy a nemocnice. Zvýšená míra kriminality (TVRDÝ, 1997).

## **3.4. Vietnamsko-Česká historie**

Pro správné pochopení problematiky mezi dvěma zeměmi je důležité pochopit i jejich dějinné vývoje společnosti. Dějinné události jsou nezbytné při zkoumání migrace, obzvlášť když se jedná o vztah dvou zemí, které jsou přes 60 let v diplomatickém spolupráci.

### **3.4.1. Vietnamské historie**

Vietnamská socialistická republika (Nuoc cong Hoa xa hoi chu nghia Viet Nam) je jihovýchodní stát v Asii, ležící na východě poloostrova Zadí Indie. Sousedí se s Kambodžou a Laosem. Hlavním městem je Hanoj (ČERNÍK,2006).

Již v polovině 19. století Francie ovládla vojenskou silou Vietnam a učinila ho francouzskou kolonií. Během druhé světové války nastal převrat, kdy Japonsko obsadilo celou Francouzskou Indočinu a to včetně Vietnamu. Po této zprávě, Ho Chi Minh vedl Vietminh a získal od japonské vlády nezávislost. V roce 1945 po přečtení Deklarace

nezávislosti, vznikl na území severního Vietnamu první samostatný stát – Demokratická republika Vietnam (HLAVATÁ, a další,2008).

Po druhé světové válce, Francie v rámci plánu získat severní Vietnam zpět, vytvořila další státní útvar v jižním Vietnamu – Vietnamská Republika. Do čela dosadila Bao Dai, který byl posledním vietnamským králem. V boji v Dien Bien Phu, jižní Vietnam kapituloval. Roku 1954 byla podepsána Ženevská dohoda a tím skončila stoletá francouzská nadvláda a kolonialismus ve Vietnamu (HLAVATÁ, a další,2008).

Vietnam tehdy byl rozdělen na 2 části, severní a jižní. Sjednocení státu nastalo až v roce 1975 po vítězství nad USA. Vietnam se stal oficiálně Vietnamskou socialistickou republikou. Po válce nastala v zemi hospodářská a ekonomická krize. Situace se zlepšila až v roce 1986, kdy byla schválena politika Doi Moi (HLAVATÁ a další,2008).

### **3.4.2. Česká historie**

Česká republika prošla od počátku 20. století mnohými změnami. Po první světové válce vznikla samostatná Československá Republika, jejíž prvním prezidentem byl Tomáš Garrigue Masaryk. Po abdikaci T.G.Masaryka se vystřídal na jeho pozici E. Beneš. ČSR navázala diplomatický styk se Sovětským svazem, v rámci této spolupráce se podepsala smlouva, ve které byla ČSR slíbená pomoc, když jí bude potřebovat. Následovala druhá světová válka. Nacistická vláda Německa začala ohrožovat a napadat střední Evropu. V důsledku Mnichovské dohody (neboli Mnichovské zrady) Česko ztratilo území Sudet. V roce 1939 Německo obsadilo celou ČSR. Válka skončila v roce 1945, kdy na území Československa vstoupila na pomoc americká a sovětská vojska.

Po druhé světové válce se Komunistická strana Československa rychle rozvíjela kvůli frustraci Československa na západní státy, které v rámci Mnichovské dohody donutily ČSR vzdát se území Sudet. Ve volbách v roce 1946, komunistická strana vyhrála se ziskem 38 % hlasů a stala se největší stranou v zemi. Edward Beneš byl zvolen opět prezidentem. ČSR se stala komunistickým státem v roce 1948 (Pánek, a další, 2008).

Rozkvět ekonomiky nastal v letech 1950-1960. Československo se začalo stále více podřízovat Sovětským zájmům. Likvidací drobných podnikatelů, kolektivizací a centralizovaným hospodářstvím postupně ekonomika upadávala, až se ke konci roku 1970 dostala do těžké krize. V důsledku této krize nastaly demonstrace a reformy, které se

pokusily o uvolnění režimu a urychleného procesu demokratizace. Tento pokus však byl rychle rozehnan sovětským vojskem.

Sametová revoluce v roce 1989 způsobila pád komunistického režimu a tím přeměnila politické zřízení na demokratické. V roce 1993 zaniklo Československo a vznikla samostatná Česká a Slovenská Republika (Pánek, a další, 2008).

### **3.4.3. Příchod Vietnamců do roku 1990**

Příchod vietnamské etniky do české republiky lze chápat zjednodušeně ve 2 fázích. První fáze je do roku 1990 a druhá fáze je po roce 1990. Hlavním motivem imigrace do roku 1990 byla snaha pomoci vietnamské společnosti, která byla silně postižena válkou, ale také protože patřila mezi státy, které jsou v socialistickém bloku, jako je Čína, Sovětský Svaz a východní Německo. (Brouček str. 21)

V roce 1956 přijelo do Československa 100 dětí ve věku šesti až třinácti let. Po příjezdu byli ubytováni v dětském domově v Chrastavě u Liberce. Z tohoto důvodu se někdy nazývají Chrastavské děti. Tyto děti se měli v Československu vzdělávat a později se vrátit do své rodné země a pomáhat jí v dalším rozvoji.

O tři roky později vietnamská vláda rozhodla o jejich návratu zpět do země, protože se obávala o ztrátu jejich vlastní kulturní identity. Většina dětí se vrátila, ale 15 starších, které navštěvovali osmou třídu a měli výborný prospěch, směli nadále zůstat a vzdělávat se v Československu.

Rok 1973 je dalším důležitým mezníkem pro vietnamskou populaci v ČR. Vietnamská demokratická vláda se snaží obnovit rozvoj ekonomiky ve své zemi. Proto při návštěvě tehdejší Československé republiky se Vietnamská delegace snažila projednat příchod deseti tisíc Vietnamců do Československa k získání profesních zkušeností, a to především ze strojírenského, hutnického, textilního a stavebního průmyslu. Podmínky zadané z vietnamské strany byly pro ČSSR nevyhovující. Z hlediska kapacity byla ČSSR schopna přijmout jen 5600 až 6000 vietnamských občanů. (BROUČEK, 2003)

Smlouvy uzavřené mezi stranami v roce 1973, 1974, 1979 a 1980 umožnily příjezd velkého množství osob. Byli to dělníci, stážisté, studenti a učni ve věku 18 až 40 let. Učňům byl pobyt sjednán na 7 let, stážistům na 4 roky s možností prodloužení.

Po příjezdu do Československa dostal vietnamský občan zimní oblečení v hodnotě 2400Kčs a zálohu na mzdu 900 Kčs splatnou do jednoho roku. Dělníci byli ubytováni v

ubytovných závodů, učňové ve středisku jazykové přípravy. Dělníci museli absolvovat tříměsíční lekce češtiny a mezi tím chodili na lékařské prohlídky a postupně se seznamovali s pracovním prostředím.

První tři měsíce práce dostávali dělníci mzdu minimálně 1000Kčs se zvýhodněným zdaněním, které předpokládalo, že každý Vietnamec vyživuje dvě osoby.

Studenti, kteří dokončili vysokou školu v Československu s červeným diplomem, mohli za pomoci vietnamské ambasády zůstat po promoci dalších šest měsíců. Většinou jim ambasáda pomohla k pracovnímu pobytu. Tyto pobyty se týkaly hlavně učňů a stážistů.

Nejvíce Vietnamců přijelo v letech 1980-1983, a to 30000 osob. V dalších letech se počet příchozích postupně snižoval, a to až do konce roku 1990 kdy byli mezistátní smlouvy ukončeny. Vietnamci byli rozmístěni po celém území Československa. Nejvíce jich bylo v Praze (cca 4000 osob). (BROUČEK,2003)

#### **3.4.4. Po roce 1990**

Po revoluci v roce 1989 nastalo období změn v Československu. Stát se více soustředil na změnu své vlastní ekonomiky, a proto postupně odstupoval od různých mezivládních smluv a dohod o spolupráci s Vietnamskou socialistickou republikou, které byly uzavřeny před tímto rokem. V důsledku toho byla roku 1990 ukončena smlouva mezi ČSR a VSR.

Imigranti, kteří přišli do tehdejší ČSR, byli hromadně posláni k reemigraci do mateřské země. I přesto, že se mnozí vrátili zpátky do země, byli zde tací, kteří našli možnosti umožňující jim nadále pobývat v ČSR nebo v Evropě.

Možností se nabízelo několik. Jednou z nich byla emigrace do sousedních zemí jako Německo, Polsko atd. V ČSR mohli zůstat, pokud si společně s občanem Československa založili společnost a na základě živnostenského listu si mohli zažádat o prodloužení svého pobytu za účelem podnikání. Anebo mohli zvolit jiné řešení jako je míšený sňatek s občanem Československa (BROUČEK, 2003).

Vietnamci, kteří zůstávali v této době v České republice, jsou později velmi důležitou skupinou lidí pro vietnamskou komunitu. Ve svém díle S. Brouček je nazývá „starousedlíky“. Právě díky nim se později zakládali komunitní centra. Tito lidé patří do dnešní doby mezi vůdčí osobnosti ve své komunitě. Jsou chápáni jako ti, co šli napřed,

vyznají se v zákonech a ví, jak to tady funguje. V podstatě se dá říci, že jsou to zprostředkovatelé mezi Českou Republikou a vietnamskými imigranty, kteří nově přijeli do země. Mnoho nově příjíždějících Vietnamců chodí právě za těmito lidmi pro radu, aby mohli nadále obstát v cizí zemi, tedy tehdejší ČSSR nebo současné ČR (BROUČEK, 2003).

V roce 1993 se ČSR rozdělila na 2 samostatné státy, a to Česká Republika a Slovenská Republika. Česká Republika znovu obnovila spolupráci s VSR. Do země se mohli nově dostávat nejen učni a studenti, kteří v rámci mezivládní dohody přijeli za účelem se odborně vzdělávat na středních učilištích v ČR, ale také další podnikatelé, stánkaři i ti co byli před rokem 1989 donuceni k reemigraci.

Dalším způsobem, jak se dostat do ČR je možnost scelování rodin. Po vzniku samostatného státu má ČR uvolněnější politickou sféru, která umožnila vníknout velkokapacitním tržnicím, velkoobchodům a stánkům. Jsou otevřenější hranice a je větší svoboda pohybu osob. S tím je spojená další vlna imigrace Vietnamců, kteří do té doby pobývali na území Maďarska, Polska, Slovenska a Německa. Hlavní příčinou odcházení z NDR je ukončení smlouvy s NDR a po finančním vyrovnání je nutili k reemigraci. Avšak nelegální imigranti tvoří také nemalou část. Vietnamci přijeli do Ruska, zde pobývali několik měsíců a čekali na další cestu do Maďarska. Tam pak pomocí kamionů překonávali cestu přes hranice Maďarsko – slovenské a Slovensko – české (BROUČEK, 2003).

Imigranti, kteří přijeli nelegálně či legálně, opouštěli svou rodnou zem s nadějí a vidinou zlepšení ekonomické situace pro sebe a pro svoji rodinu (BROUČEK, 2003).

### **3.4.5. Důvody imigrace Vietnamců**

Vietnamci, kteří příjížděli do ČR pocházeli často z chudších provincií jako je Nghe An, Ha Tinh, Hai Duong, Thanh Hoa a delty Rudé Řeky. Naprostá většina Vietnamců, kteří zvolili možnost přijet či zůstat v této zemi, věří v to, že budou mít po finanční stránce lepší život. Jinými slovy důvody migrace do ČR jsou ekonomické (BROUČEK, 2003).

Smysl svých ekonomických aktivit formulují Vietnamci do tří zásad:

#### 3.4.5.1. Uživít na dobré úrovni rodinu

Jak už bylo zmíněno, vietnamští přistěhovalci pocházeli většinou z chudší části země, proto jejich primárním cílem je zajistit svou rodinu finančně tak dobře, aby se nemuseli každý den obávat, zda mají dostatek jídla, zda mají dostatek peněz při nemoci atd. Tyto otázky řešilo mnoho rodin ve Vietnamu v tehdejší i v současné době (BROUČEK, 2003).

#### 3.4.5.2. Zabezpečit finančně děti

Jelikož sami rodiče žili v chudobě, na vlastní kůži zažili, jaké to skutečně bylo. Jako každý rodič nechtějí, aby jejich děti zažili tu stejnou situaci. Vietnamští rodiče věří, když dítě dostane kvalitní vzdělání a bude mít dobrý prospěch, jeho budoucnost bude slibná. Z tohoto důvodu si velmi potrpí na to, aby jejich děti byli ve škole jedničkáři a patřili mezi premianty. Typickou touhou vietnamských rodičů je, aby dítě dostudovalo vysokou školu, našlo si dobře placenou práci, dosáhlo důstojné společenské pozice a aby bylo vážené ve společnosti (BROUČEK, 2003).

#### 3.4.5.3. Postarat se o rodiče

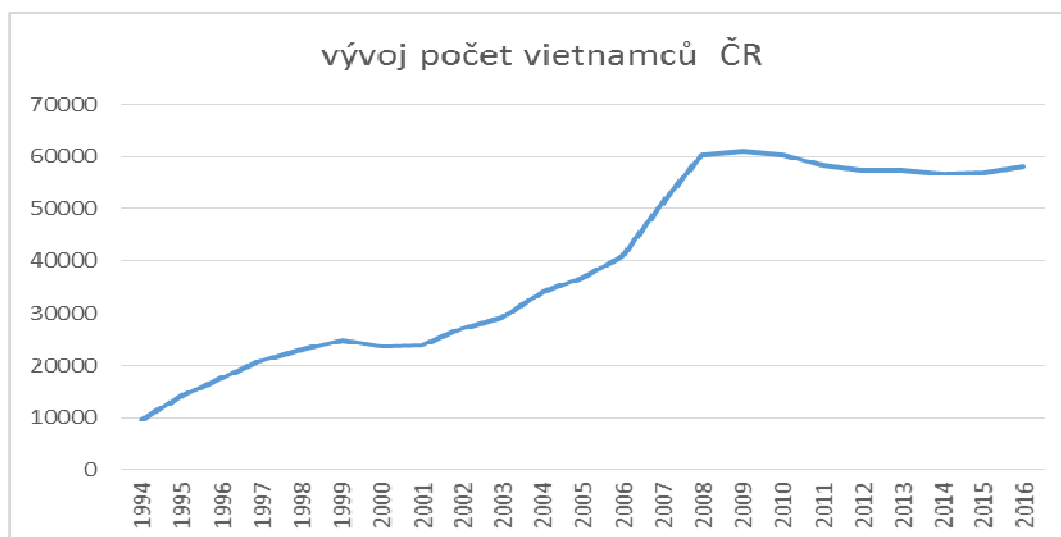
Vietnamci jsou silně založeny na blízkých příbuzenských vztazích, hlavně pak na rodičovských a sourozeneckých. V některých rodinách i na širším okruhu příbuzných. Cítí k nim zodpovědnost a proto, pokud se Vietnamec jako jedinec bude mít finančně dobře, tak cítí potřebu a povinnost se rozdělit s rodiči a sourozenci, kteří jsou na tom finančně hůře.

Tato myšlenka vznikla možná tím, že žili v chudé zemi a pokud člověk nepracoval přímo pro stát tak ve stáří nedostával plat a tudíž neměl žádný příjem. Proto jsou děti od mala naučeny, že by se měli v dospělosti postarat se svoje rodiče (BROUČEK, 2003).



## 4. Současná situace Vietnamců v ČR

Dle údajů z českého statistického úřadu ze dne 31.12.2016 se počet vietnamských občanů žijících na území ČR odhaduje na 58 tisíc osob. Vietnamci tvoří po Ukrajincích a Slovácích třetí nejpočetnější skupinu cizinců žijících v ČR.



**Graf č. 7: Vývoj počtu Vietnamců v ČR**

*vlastní zpracování zdroj: [www.czso.cz](http://www.czso.cz)*

Graf č. 7 zobrazuje počet vietnamských občanů v ČR od roku 1994 do roku 2016. Za posledních 22 let se počet Vietnamců zvýšil zhruba o 48 tisíc osob. Před rokem 1990 se jednalo o migraci podle bilaterálních dohod, které se vyznačují jako poválečná pomoc zemi, která byla zdevastována. Proč si po roce 1990 kromě mezivládních dohod o profesním vzdělávání Vietnamci vybírali Českou Republiku jako cílovou zemi a tím způsobili takový nárůst v počtu lidí s vietnamským etnikem?

Jedním z důvodů, které ovlivňují emigraci Vietnamců do ČR nebo do Evropy je zkreslená vidina a představy o bohaté životní úrovni v zahraničí. Taková představa vznikla z mýtů některých Vietnamců žijících v cizině, kteří při návštěvě svých příbuzných v rodné zemi vyprávěly o tom, jaký mají život v zahraničí. Nepředstaví ten život jako každodenní těžkou práci od rána do večera, nepřiznají reálné náklady a vynaložené úsilí, které musí vynaložit na živobytí. Pravidlem pro mnoho Vietnamců je při návštěvě rodné země zahlcení svých příbuzných dárky a určitým finančním obnosem. I touto cestou si dokazují, že mají lepší životní úroveň.

Právě takto vyvolávají touhu v ostatních o bohatém životě v cizině, konkrétně v ČR a v Evropě. Taková představa a touha se už časem dostala do podvědomí Vietnamců ve Vietnamu. Ti věří, že se v evropské zemi budou mít dobře a proto když se naskytne možnost odjet do „země snů“, neodmítnou.

Jak již bylo zmíněno, mezi hlavními a tradičními důvody migrace Vietnamců je snaha zlepšit své životní podmínky a získávat kvalitnější vzdělání. Po politickém převratu v ČR se vyskytli i další jiné motivy, a to odchod za rodinou a příbuznými a odchod za prací (ČERNÍK, 2006).

#### **4.1. Odchod za rodinou a příbuznými**

Velmi často jede muž do ciziny napřed. Vytvoří si zázemí, zlegalizuje svůj pobyt a když má pocit, že rodinu dokáže finančně uživit, přiveze si zbytek své rodiny a to svoji ženu a děti. Ale takto to nezůstane, pro Vietnamce je důležitá rodinná vazba a to i na vzdálenější příbuzné, pro ně je samozřejmou povinností jim pomoci. Z toho důvodu se postupně časem do ciziny (ČR) odstěhují celé rodiny (PECHOVÁ, 2007).

#### **4.2. Odchod za prací**

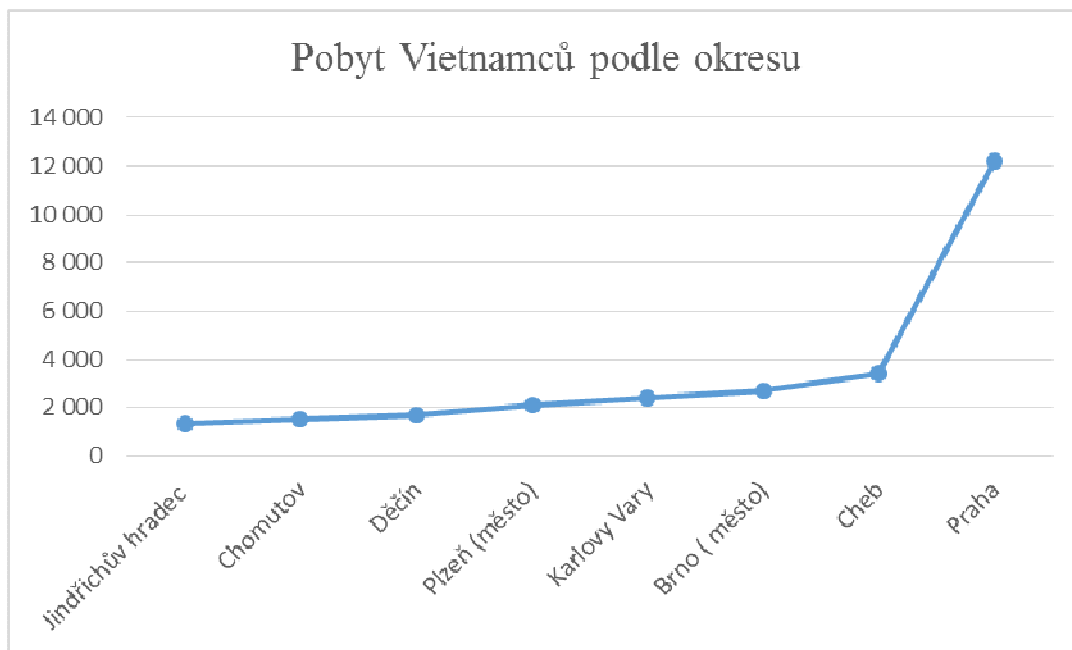
Vietnam jako komunistický stát nebrání svým občanům vycestovat do zahraničí. Sám stát je legislativně podporuje, pokud se jedná o cesty za prací. Tímto způsobem stát řeší svůj problém nezaměstnanosti a také to může být pro stát ekonomicky výhodné. V roce 2006 oficiálně vycestovalo 78 800 pracovníků za prací a v roce 2007 odešlo 80 000 lidí pracovat do ciziny (PECHOVÁ, 2007).

Podle vietnamských sdružení pracovních agentur bylo v roce 2016 posláno 126 296 pracovníků do zahraničí, tento počet se zvýšil o 8,89% oproti minulému roku. Pan Brouček ve svém výzkumu uvádí: „*Pro Vietnamce v ČR není život snadnou záležitostí. Přesto naprostá většina volí tuto zemi proto, že v ní vidí možnost zlepšení své ekonomické situace. Přicházejí a přicházejí sem za vidinou lepšího výdělku, než jaký měli ve Vietnamu. Nemigrují ani ve jménu touhy po změně kulturního prostředí, poznání čehokoli nového. Přicházejí nasadit a často obětovat přítomnost svého života celodenní prací za materiální zisk v blízké budoucnosti*“ (BROUČEK, 2003).

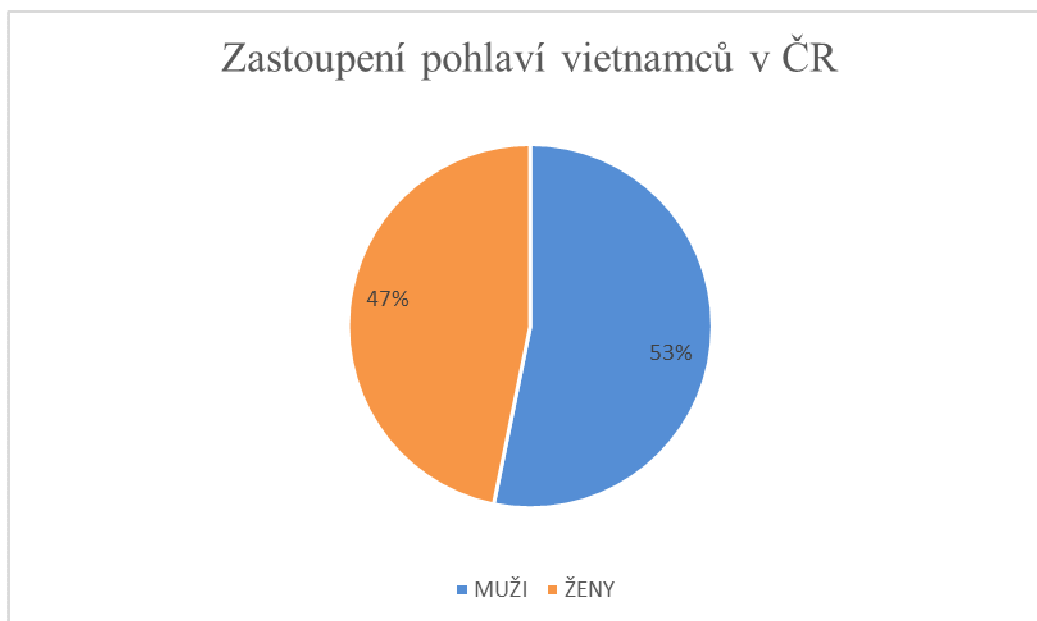
Toto tvrzení je velmi vystihující. Vietnamci pro možnost vycestovat mnohdy podstupují i riziko zadlužení a akceptují to, že peníze vydělávány v ČR budou několik dalších let posílat do Vietnamu příbuzným na splácení dluhu.

### 4.3. Druhy pobytu Vietnamců v ČR

Důležitou podmínkou pro život cizince v ČR je zlegalizovat svůj pobyt. Dle statistiky ministerstva vnitra ke dne 31.12.2016 je počet vietnamských občanů s povolením přechodného pobytu 9509 osob a trvalého pobytu 48571 osob. Nejvíce Vietnamců žije v Praze, Chebu, Brně, Plzni a v Ostravě s počtem přesahující 2000 osob. Dalším místem, kde můžeme najít velkou komunitu vietnamských menšin je Chomutov, Děčín a Jindřichův Hradec. Graf č. 8 je vytvořen pro lepší orientaci ohledně pobytu Vietnamců v okresech. Jsou vybrány města a okresy s nejvyšším počtem Vietnamců a jsou seřazeny sestupně.



**Graf č. 8: Pobyt Vietnamců podle okresu**  
vlastní zpracování zdroj: [www.czso.cz](http://www.czso.cz)



**Graf č. 9: Zastoupení pohlaví Vietnamců v ČR**

*vlastní zpracování zdroj: www.czso.cz*

V ČR žije víc mužů s vietnamským občanstvím než žen s vietnamským občanstvím. Pravděpodobně to souvisí s předchozí podkapitolou, která pojednává o odchodu do ciziny. Bylo uvedeno, že ve většině případů odjíždí muž do cizí země napřed a následně po jeho usazení se v novém prostředí přiveze zbytek své rodiny.

#### **4.4. Pracovní Činnost**

Vietnamci, kteří v ČR zůstali a pracovali nebo studovali před rokem 1989, využili svých zkušeností a znalostí, aby pomohli vietnamské komunitě v běžném životě v ČR. Postupně se tato činnost stala výdělečnou a stali se z nich zprostředkovatelé servisu (dich vu). Tento servis zasahuje do mnoha oblastí, ve kterých se Vietnamci museli potýkat s češtinou. Například právnícký, podnikatelský i občansko-právní servis. Jsou to činnosti jako je vyřizování pobytových dokladů, tlumočení u lékaře a u soudu, sepisování smlouvy. Atd. Vietnamská komunita kvůli své jazykové neznalosti je velmi závislá a masově využívá těchto „dich vu“. (PECHOVÁ, 2007)

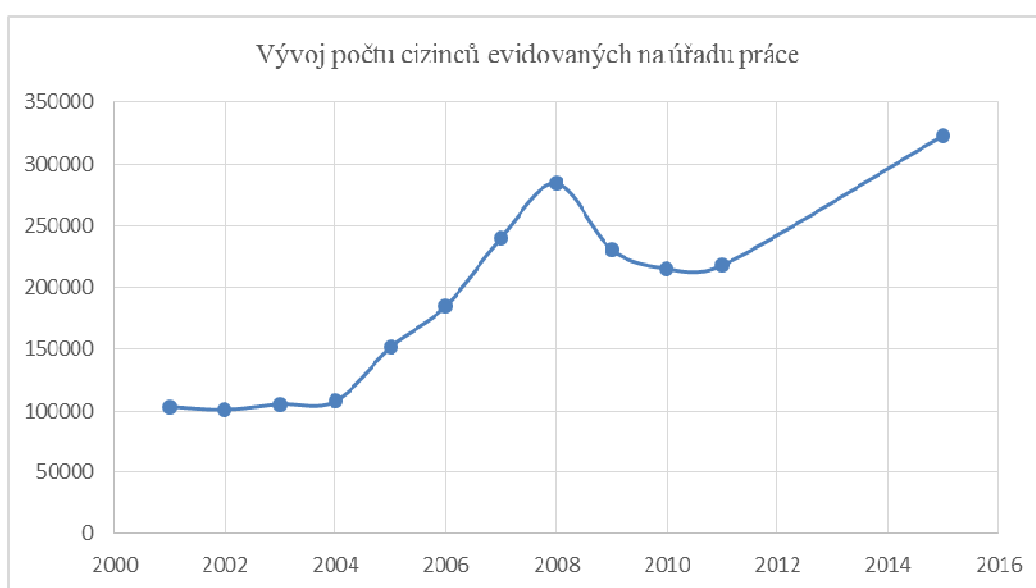
Převážná většina vietnamských občanů podniká na základě živnostenského listu (volné živnosti na nákup a prodej zboží). Vietnamci nejčastěji uvádí své povolání jako „podnikatel“ i přes to, že někdy jejich skutečná náplň práce se netýká podnikání a zastávají spíše pozici zaměstnance.

Podnikatelská činnost Vietnamců je založena většinou na prodeji levného dováženého textilního, obuvnického nebo elektronického zboží. Nákup tohoto zboží se uskutečňuje často ve velkém na tržnici a následuje prodej ve vlastním stánku nebo v kamenném obchodě. Tržnic, které nabízejí prodej zboží ve velkém, je v ČR hned několik, nejznámější je obchodní centrum Sapa, která sídlí na okraji Prahy nebo další podobná tržnice je HKH v Malešicích atd.

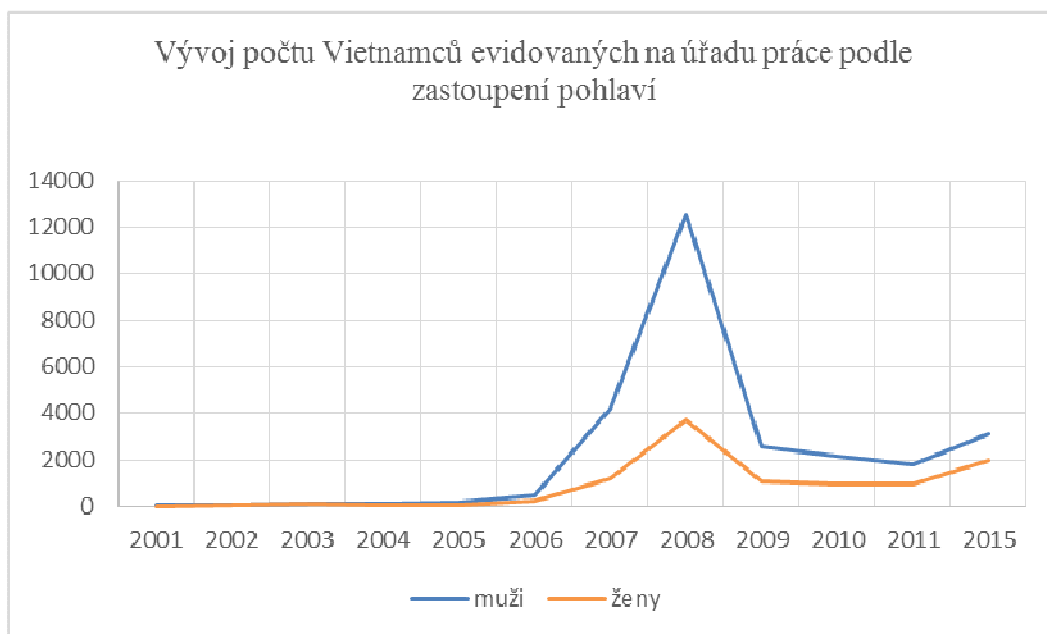
Kromě podnikání v textilním odvětví, je zde také velké množství Vietnamců, kteří provozují obchod s potravinami, ve kterém prodávají zeleninu a ovoce, tabák a lihoviny. Mnohdy jsou v malých městech jedinými provozovateli obchodů s potravinami.

V posledních deseti let se objevuje u Vietnamců nový trend v podnikání. Zaměřují se na jiné oblasti, a to nabízení služeb jako jsou nehty nebo restaurace. Ve velkoměstech vznikají nová nehtová studia (salóny). Restaurace provozované Vietnamcem, jsou převážně zaměřeny na asijskou kuchyni, konkrétně na vietnamskou kuchyni (PECHOVÁ, 2007).

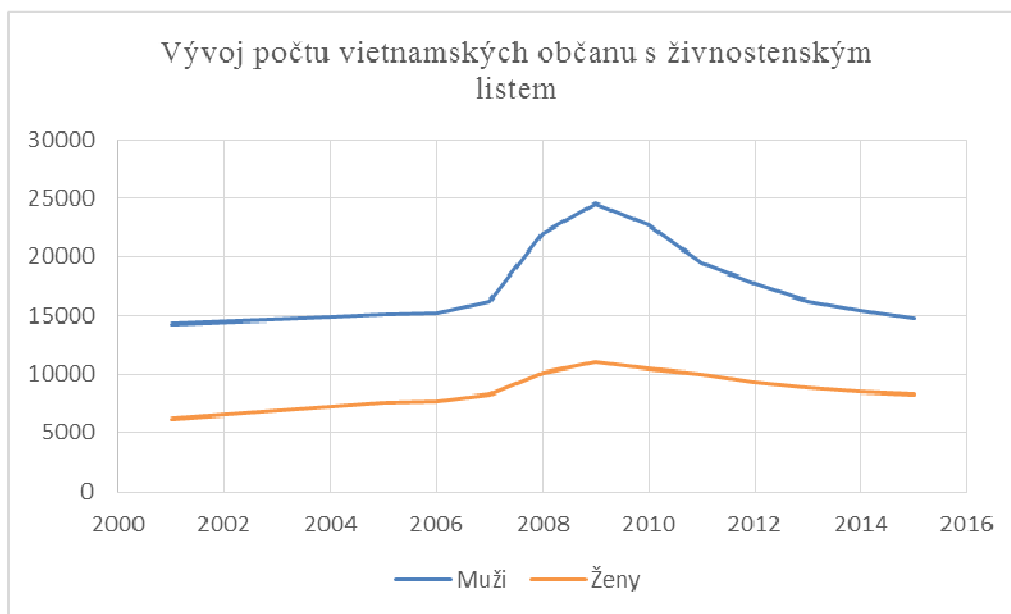
Dle statistiky ministerstva průmyslu a obchodu ke dni 31.12.2016, počet vietnamských podnikatelů v ČR dosahuje čísla 22 665, což je řadí na první místo mezi podnikatele s cizím státním občanstvím. Na druhém místě jsou Ukrajinci s počtem 22 633 osob věnujících se podnikání. Skutečně zde lze vidět, že nemalé množství lidí z vietnamských menšin podniká, když v přepočtu na procenta je 40 procent osob z celkového počtu Vietnamců žijících v ČR podnikateli.



**Graf č. 10: Vývoj počtu cizinců evidovaných na úřadu práce**  
vlastní zpracování zdroj: [www.czso.cz](http://www.czso.cz)



**Graf č. 11: Vývoj počtu Vietnamců evidovaných na úřadu práce**  
*vlastní zpracování zdroj: [www.czso.cz](http://www.czso.cz)*



**Graf č. 12: Vývoj počtu vietnamských občanů s živnostenským listem**  
vlastní zpracování zdroj: [www.czso.cz](http://www.czso.cz)

#### 4.5. Trestné činy

Nejčastější kriminalita spojená s Vietnamci je charakterizována jako hospodářská. Jedná se často o trestné činy jako je pašování a padělání zboží, daňové úniky a neoprávněné podnikání. ČSÚ uvedl ke dni 31.12.2016, že bylo odsouzeno 512 kriminálních případů spojených s vietnamskými občany.

Naproti tomu existuje také kriminalita uvnitř komunity, kde si jsou vietnamští občané vědomi těchto trestných činností. Přesto se snaží tyto věci skrýt před úřady a veřejností a oběti se se svými problémy ve většině případů na státní orgány neobracují. Příkladem je padělání pobytových dokladů, falešné sňatky, nucená prostituce asijských dívek, nucená práce v prostředí s nepříznivými pracovními podmínkami atd. (NOŽINA, 2009)

#### 4.6. Integrace

*„Integrace cizinců je proces umožňující cizincům postupně se začlenit do české společnosti. Cílem integrace je oboustranně přínosné nekonfliktní soužití cizinců a majoritní společnosti“ (MPVS, 2005)*

Vietnamští občané žijí v ČR bezmála šedesát let od prvního příjezdu „Chrastavských dětí“. Přesto je proces integrace mezi Vietnamci a českou společností stále problematický.

Vietnamci jsou podle médií charakterizováni jako uzavření a izolování. Velkou překážkou je neznalost českého jazyka a místní kultury. Možná je to vysvětleno tak, podle pana Broučka ve svém díle, že Vietnamci nepřicházejí s touhou poznat novou kulturu ani cokoliv nového. Pravděpodobně z tohoto důvodu není často viděna žádná snaha jednotlivce se začleňovat do českého prostředí s výjimkou obchodních záležitostí.

Mezi další důvody lze zařadit i to, že u každého přicházejícího Vietnamce je přesvědčení, že život v ČR je jen dočasný a oni se jednou vrátí do své vlasti. Tato myšlenka má negativní vliv na jejich motivaci k učení se českého jazyka, budování pevné sociální vazby a hlubší poznávání české kultury. Dále jak již bylo zmíněno, Vietnamci využívají služby zprostředkovatelů ve svém běžném životě, jako je jednání na úradech nebo návštěva lékaře. Tímto způsobem Vietnamci málokdy nebo vůbec nepřicházejí do kontaktu s českou společností, vše za ně vyřizuje někdo jiný za určitý finanční obnos. (PECHOVÁ, 2007)

Avšak i přes tyto problémy, které se staly bariérou pro lepší integraci, je zde i jiná vietnamská skupina lidí, která se nebrání integraci. Vietnamce v ČR lze rozdělit do tří generací. První jsou ti, kteří přišli před rokem 1990, druhá generace jsou přistěhovalci po roce 1990 a třetí generace je chápána jako potomci, kteří přijeli v důsledku scelování rodin do ČR ve velmi mladém věku anebo jsou to děti, kteří se zde narodili. Všechny tyto děti dostali české vzdělání, mají dobrou znalost češtiny, jsou každý den v českém prostředí a mají přímý kontakt s českou kulturou a lidmi. Mnohdy tyto děti už neumějí plynule svůj mateřský jazyk a ani neuvažují o úplném návratu do své vlasti. V některých případech si osvojili Českou Republiku jako svou mateřskou zemi. Právě tato jmenovaná skupina Vietnamců má předpoklady pro to, aby v současnosti a budoucnu mohla přispět k intenzivnějším procesům integrace mezi vietnamským a českým etnikem (PECHOVÁ, 2007)

#### **4.6.1. Mezivládní dohody mezi Vietnamem a Českem**

Vztah mezi Vietnamem a ČR nezůstal jenom před rokem 1990, kdy měli spolu podobný politický režim, ale i v současnosti Vietnam stále patří mezi významné partnery v ČR. Důkazem je množství podepsaných bilaterálních dohod, které se netýkají jenom oblastí ekonomických.



Podle oficiálního portálu ministerstva zahraničních věcí je v platnosti mnoho bilaterálních smluv. Některé z nich byly podepsány i v době, kdy Česká republika byla součástí ČSFR. Příkladem jsou tyto smlouvy:

Dohoda mezi vládou České republiky a vládou Vietnamské socialistické republiky o spolupráci v oblasti kultury, školství, vědy, mládeže a sportu. Platnost pro ČR od 27. 4. 2017 (MZV, 2017).

Dodatková dohoda k Dohodě mezi vládou Československé socialistické republiky a vládou Vietnamské socialistické republiky o výměně zboží, platech a o poskytnutí úvěru na vyrovnání aktivního salda mezi československým exportem a importem. Platnost pro ČR od 1. 1. 1993 (MZV, 2017)

Dohoda mezi vládou České republiky a vládou Vietnamské socialistické republiky o předávání a přebírání občanů obou států. Platnost pro ČR od roku 2007.

Dohoda mezi vládou České republiky a vládou Vietnamské socialistické republiky o podpoře a vzájemné ochraně investic. Platnost od roku 1998 atd. (MZ, 2017).

Lze říci, že spolupráce mezi Českou Republikou a Vietnamskou Socialistickou Republikou je dlouhodobá a je na velmi dobré úrovni i přes několik významných změn v obou zemích. Předpokládá se, že takto dobře probíhající vztah bude nadále trvat i do budoucna.

## **5. Dotazníkový průzkum**

### **5.1. Použitá statistická metoda**

V části vlastního výzkumu této práce bude použita dotazníková metoda k průzkumu a ke sběru dat. Data budou sloužit k další následné analýze a k získání výsledků, které budou prezentovány v rámci této práce. Pomocí dotazníkového průzkumu lze zjišťovat informace, které jsou nezbytně důležité při rozhodování v sociální, ekonomické a manažerské sféře (SVATOŠOVÁ, 2008).

### **5.2. Příprava a provádění dotazníkového průzkumu**

Při přípravě je důležité si nejprve definovat cíl celého výzkumu. Podle toho se dále stanoví programové otázky, které by měly vést k nalezení předem stanoveného cíle. Špatný výběr otázek způsobí to, že nalezené výsledky nebudou přesné a tím pádem nepovedou správným směrem k objasnění cíle. Z toho důvodu by mohla být kvalita celého řešení znehodnocena.

Další neméně důležitou podmínkou je požadavek reprezentativnosti, který závisí na rozsahu a způsobu výběru jednotek. Výběr jednotek může být zkreslen nevhodnou dobou, nevhodným místem nebo podvědomým výběrem osob (SVATOŠOVÁ, 2008).

#### **5.2.1. Stanovení rozsahu výběru**

Rozsah výběru ovlivňuje reprezentativnost celého souboru a cíle výzkumu. Obvykle se v praxi setkáváme se třemi přístupy. Prvním je slepý odhad, který se subjektivně provádí na základě zkušeností. Další přístup je nákladový, který pracuje s kalkulacemi nákladů. Třetí přístup je statistický. Pomocí statistických metod se stanovuje velikost vzorku s požadovanou mírou přesnosti a spolehlivosti (SVATOŠOVÁ, 2008).

#### **5.2.2. Programová otázka a otázky zjišťovací**

Mezi základní kroky patří nejprve se rozhodnout o jakou formu dotazování, druhy a počet otázek a formy odpovědí na otázky se jedná. Při přípravě se dbá na cílovou skupinu, srozumitelnost a jednoznačnost otázek. Existuje mnoho forem otázek. Například otevřené, uzavřené, polootevřené, identifikační atd. Obvykle se doporučuje používat otázky s uzavřenými a malými počty variant odpovědí (SVATOŠOVÁ, 2008).

### **5.2.3. Statistické metody vhodné pro hodnocení dotazníkových průzkumů**

Otázky týkající se postojů a názorů se doporučuje vyjádřit pomocí absolutních a relativních četností. Je to pro čtenáře snazší k pochopení informace. Grafické znázornění je také uznáváno jako vhodné. Obvykle jsou to sloupcové grafy nebo různé diagramy.

Na otázky týkající se vzájemných vztahů a souvislostí mezi jednotlivými odpověďmi se používá metoda analýzy kvalitativních znaků ke zpracování výsledků. Tato analýza řeší dva problémy, a to test závislosti kvalitativních znaků a posuzuje síly závislosti (SVATOŠOVÁ, 2008).

## **5.3. Vlastní řešení**

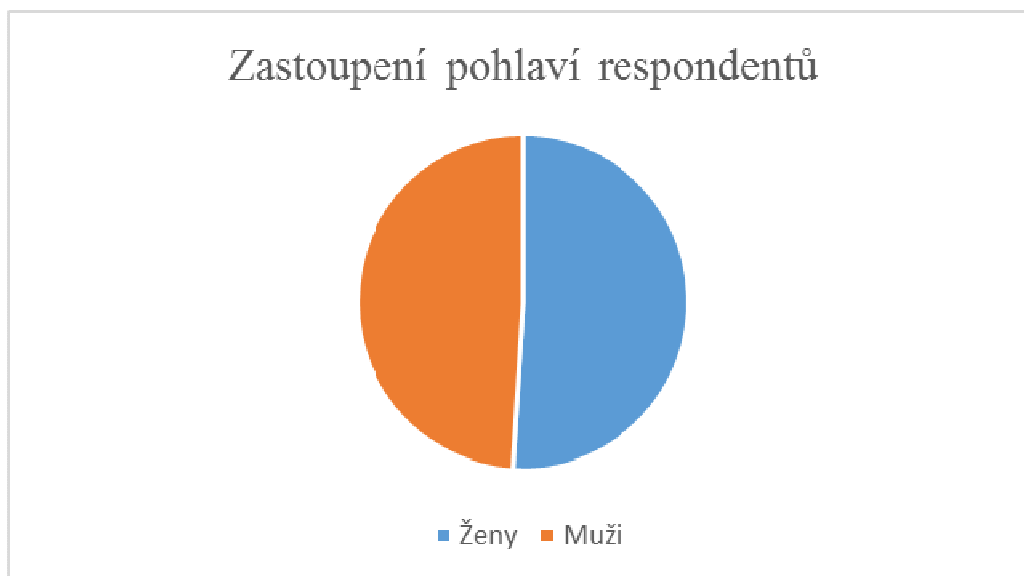
### **5.3.1. Struktura otázek**

Prvních šest otázek týkající se pohlaví, věku, rodinného stavu, vzdělání a občanství jsou informativní otázky o respondentovi. Dalších pět otázek charakterizuje účel pobytu a život zkoumaných osob. Poslední čtyři otázky slouží ke zjištění pohledu Vietnamce na Českou Republiku.

### **5.3.2. Vyhodnocení výsledků dotazníkového průzkumu**

Dotazníkové šetření bylo provedeno anonymně v on-line prostředí. Dotazník obsahuje 15 otázek, které byly později vyhodnoceny a jejich výsledky byly použity k další analýze. Změřená skupina respondentů byli Vietnamští občané žijící v České republice.

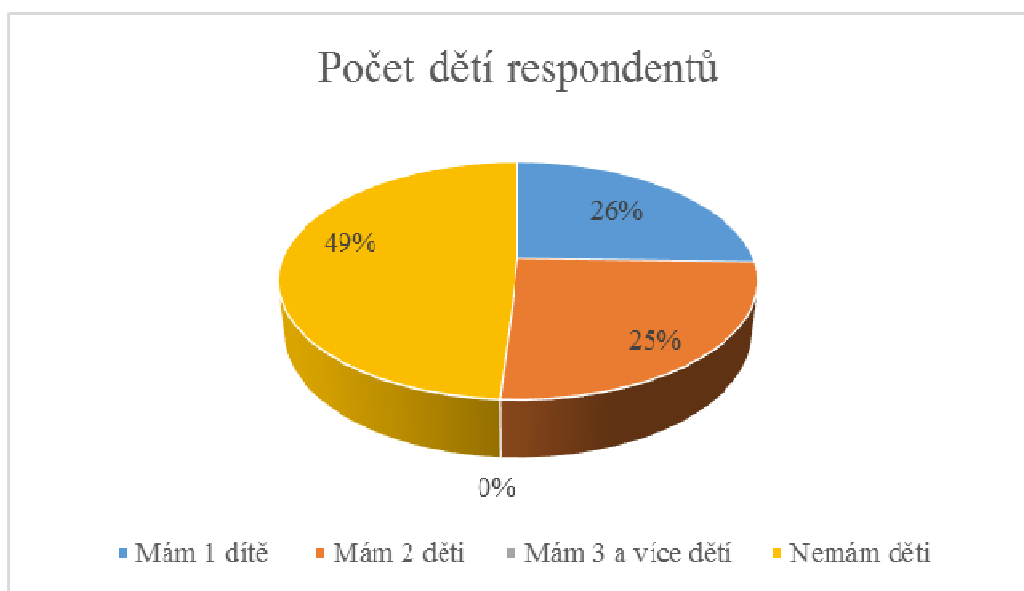
Celkem se zúčastnilo 51 respondentů, z toho je 49 % mužů a 51 % žen. Počet respondentů je v tomto případě téměř vyrovnaný. 28 ze zúčastněných žije v manželství a zbylých 23 je svobodných.



**Graf č. 13: Zastoupení pohlaví respondentů**  
 Zdroj: vlastní zpracování

#### 5.3.2.1. Počet dětí respondentů

Dále se zjišťoval i počet dětí dotazovaných. 23 lidí odpovědělo, že nemá děti, 13 lidí má 2 děti a shodou okolností dalších 13 lidí má 1 dítě. Žádný ze zúčastněných nemá 3 a více dětí.

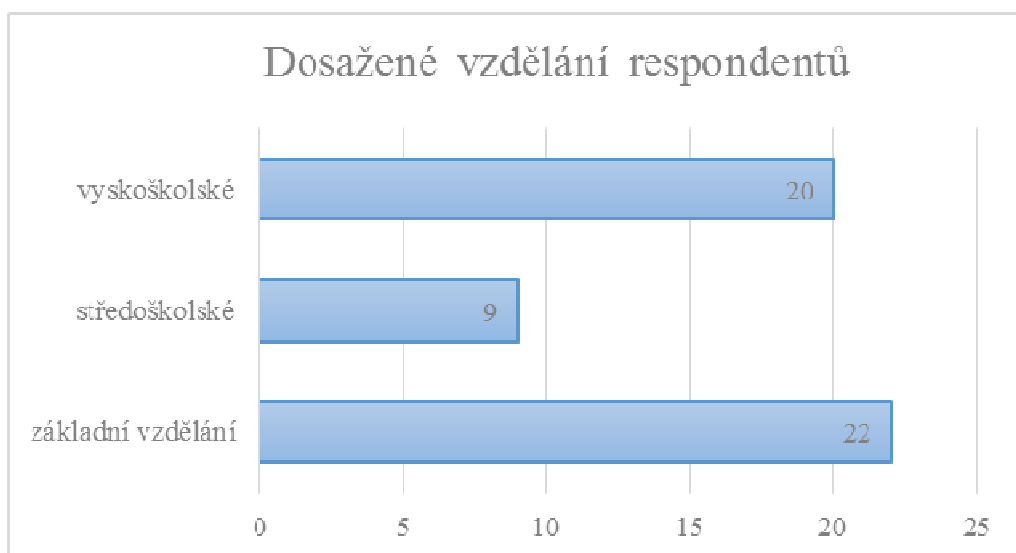


**Graf č. 14: Počet dětí respondentů**  
 Zdroj: vlastní zpracování

#### 5.3.2.2. Vzdělání

Průzkumu se zúčastnily čtyři věkové kategorie ve věku 15-25 let (29 %), 26-35 let (45 %), 36-45 let (16 %) a 46 let a více (10 %).

Podle grafu č. 15 dosažené vzdělání respondentů, je nejpočetnější skupina se základním vzděláním a to s počtem 22, hned za ním je vysokoškolské vzděláním (20) a na posledním místě je středoškolské vzdělání (9).



**Graf č. 15: Dosažené vzdělání respondentů**

*Zdroj: vlastní zpracování*

### 5.3.2.3. Znalost češtiny

Na níže uvedeném grafu č. 16 je zobrazena znalost češtiny dotazovaných cizinců. 21 lidí uvedlo, že má pokročilou znalost češtiny, dalších 20 přiznalo svou neznalost českého jazyka, 6 dotazových hodnotí svou znalost jako základní a 3 lidi mají středně pokročilou znalost češtiny.

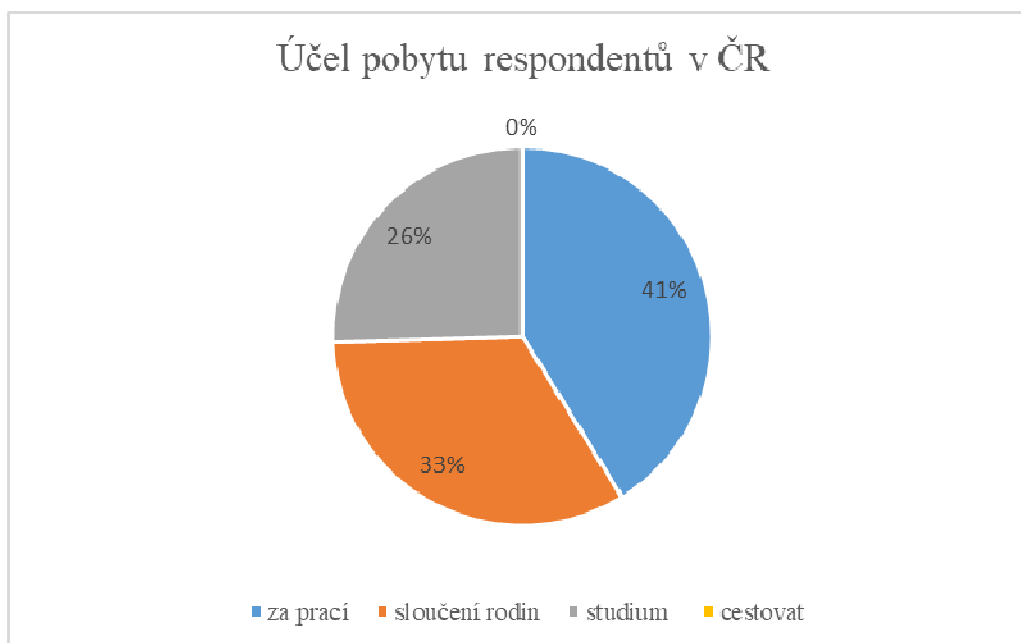


**Graf č. 16: Znalost češtiny respondentů**

*zdroj: vlastní zpracování*

#### 5.3.2.4. Důvod migrace

Na otázku důvody své emigrace do ČR, si respondenti za příčinu nejvíce dávali za práci (41 %), 33 % dotazovaných migrovalo kvůli sloučení rodiny a zbylých 26 % přicestovalo za účelem studia. Žádný ze zúčastněných ne zvolilo možnost cestování.

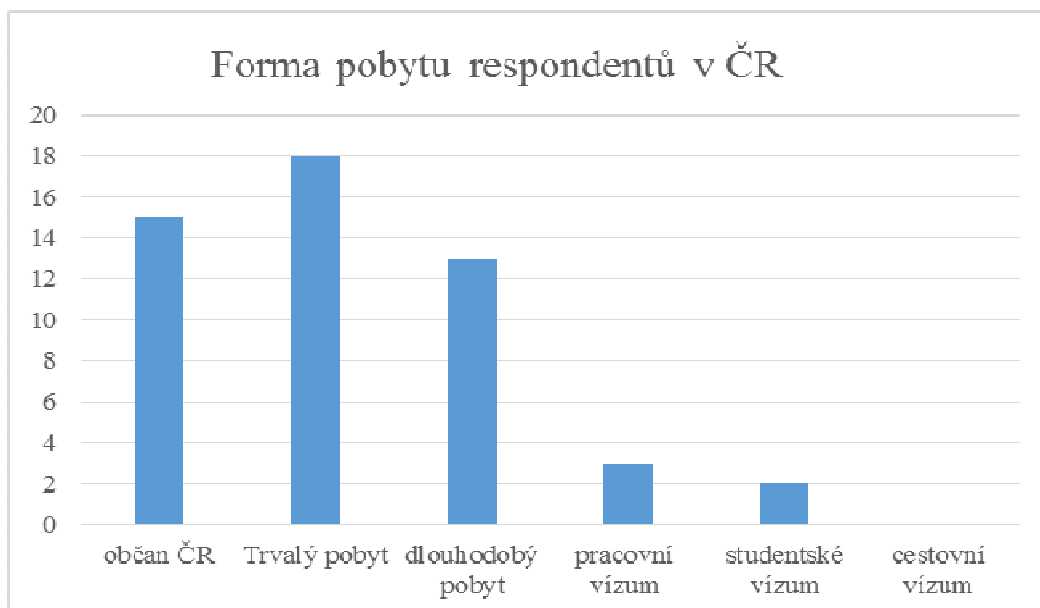


**Graf č. 17: Účel pobytu respondentů v ČR**

*Zdroj: vlastní zpracování*

#### 5.3.2.5. Forma pobytu

Důležitou podmínkou pro pobyt cizince je zlegalizovat si svůj pobyt na území ČR. Rozhodnutí o udělení pobytu pro cizince patří do záležitostí Cizinecké Police ČR. 35 % respondentů uvedlo, že má trvalý pobyt, 29 % jsou již občany České republiky a dalších 25 % mělo uděleno dlouhodobý pobyt. Pracovní vízum vlastní 6 % lidí a 4 % je zde na základě studentského víza.

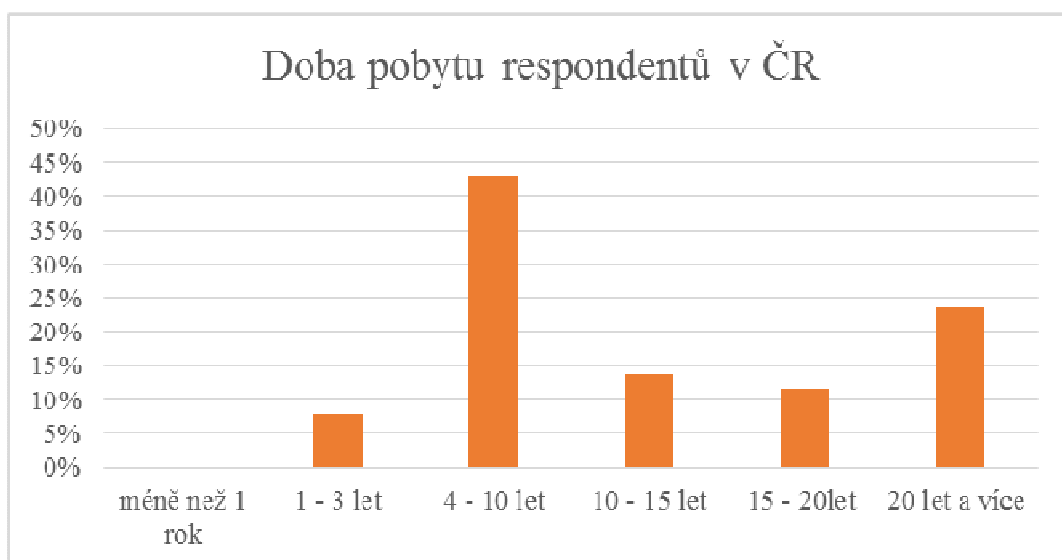


**Graf č. 18: Forma pobytu respondentů v ČR**

*Zdroj: vlastní zpracování*

#### 5.3.2.6. Doba pobytu

Graf č. 19 zkoumá délku pobytu zúčastněných cizinců. Převážná část cizinců je zde 4 až 10 let (43 %), na dalším místě je skupina s délkou pobytu 20 let a více (24 %), 14 % mají ti, co jsou zde 10 až 15 let. 12 % lidí si přiřadili délku pobytu 15 až 20 let, 8 % je zde v intervalu jednoho roku až 3 let a možnost méně než 1 rok nemá nikdo.

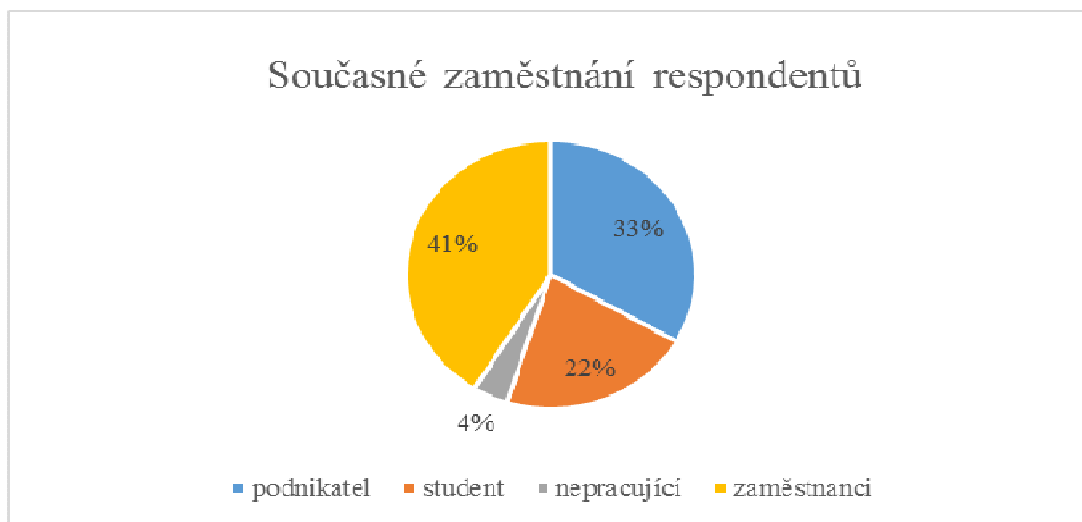


**Graf č. 19: Doba pobytu respondentů v ČR**

*Zdroj: vlastní zpracování*

### 5.3.2.7. Zaměstnání

Současné zaměstnání u 33 % respondentů je aktivita v podnikatelské činnosti. 41 % jsou zaměstnanci, povětšinou se jedná o zaměstnance vietnamského podniku sídlícího v ČR. 22 % jsou studenti a 4 % nepracuje.

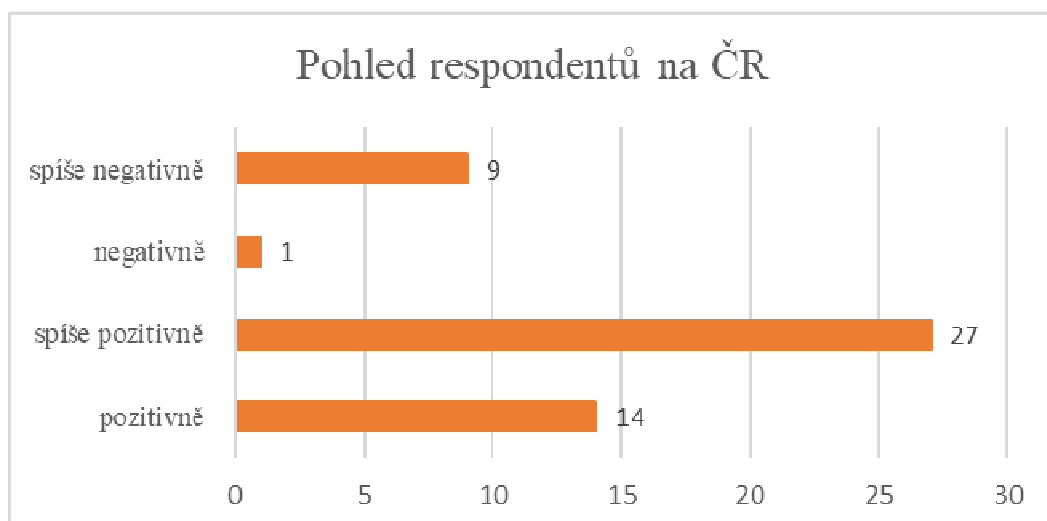


**Graf č. 20: Současné zaměstnání respondentů**

*Zdroj: vlastní zpracování*

### 5.3.2.8. Pohled Vietnamců na Českou Republiku

53 % z celkového počtu dotazovaných vnímá Českou Republiku spíše pozitivně, 27 % má pozitivní názor na ČR, 18 % spíše negativně a 2 % vidí ČR negativně.



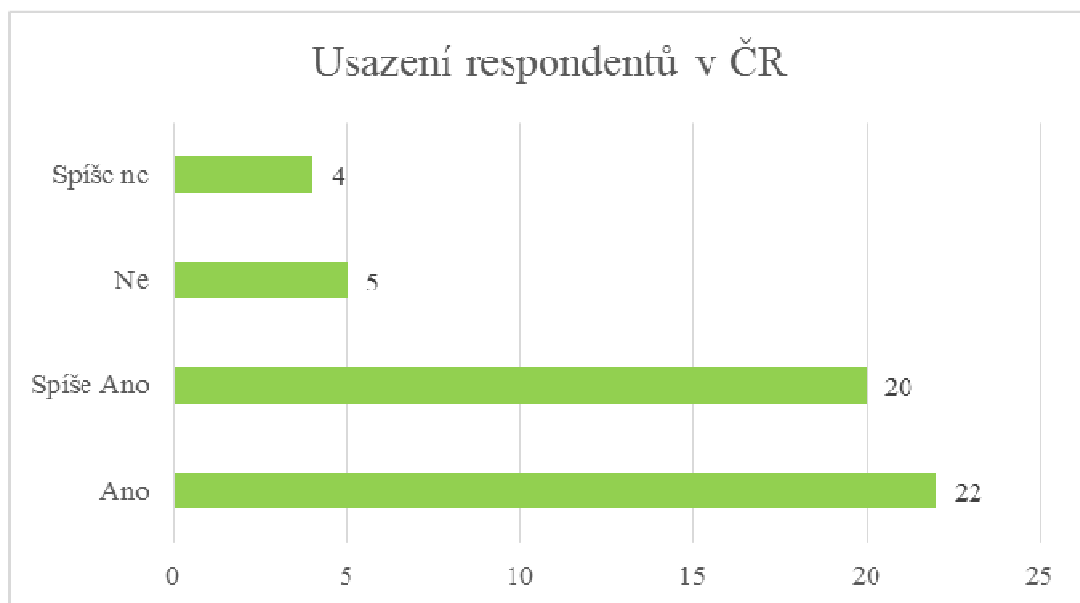
**Graf č. 21: Pohled Vietnamců na ČR**

*Zdroj: vlastní zpracování*



### 5.3.2.9. Usazení Vietnamců v ČR

Na otázku, zda by se chtěli na trvalo usadit v ČR, reagovali dotazovaní odpovědí ano (43 %), odpověď spíše ano dalo 20 (39 %) cizinců, 10% nechtělo zůstat v ČR a 8 % zaškrtnulo možnost spíše ne s uvedeným důvodem, že rodina žije ve Vietnamu.

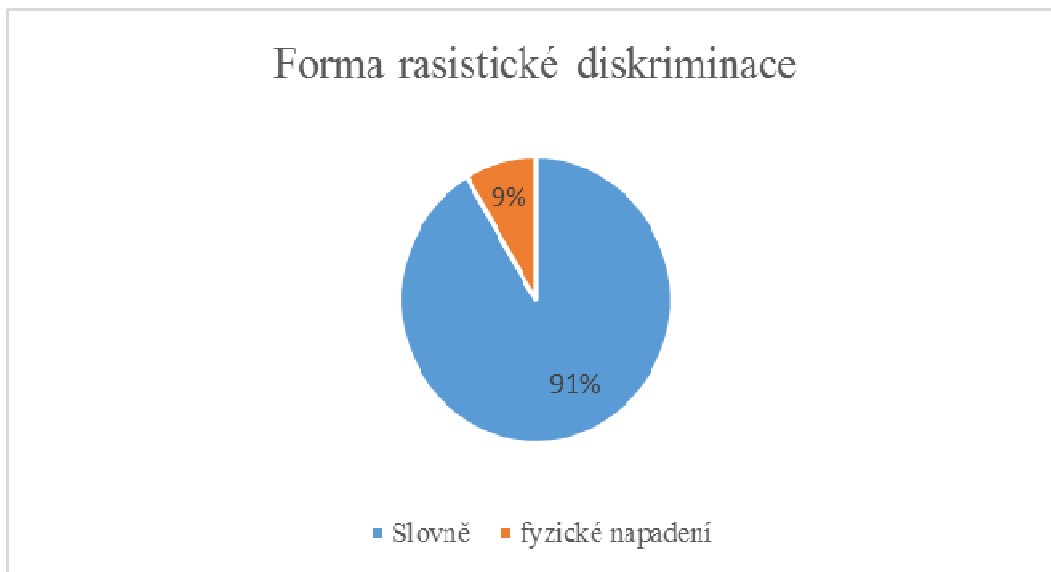


**Graf č. 22: Usazení respondentů v ČR**

*Zdroj: vlastní zpracování*

### 5.3.2.10. Rasistická diskriminace

Zkušenosti s rasistickou diskriminací zažilo 47 respondentů, z toho ve 43 případech se jednalo o slovní diskriminaci a 4 případy fyzického napadení. 3 ze zúčastněných z celkového počtu 51 respondentů nezažilo rasistickou diskriminaci.

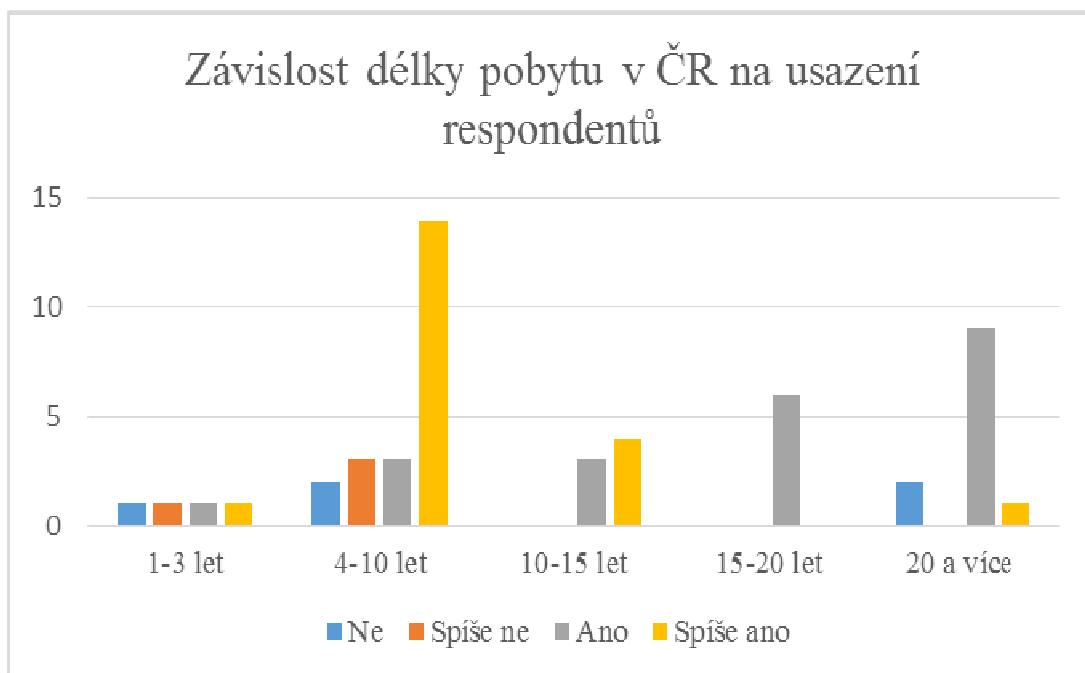


**Graf č. 23: Forma rasistické diskriminace**  
 Zdroj: vlastní zpracování

#### 5.3.2.11. Vliv délky pobytu na rozhodnutí zůstat v ČR

V tomto porovnání je zobrazeno, že 14 ze 22 respondentů s délkou pobytu 4-10 let dalo možnost spíše ano a 3 respondenti dali možnost ano. Čtyři lidi s délkou pobytu 10-15 let volili variantu spíše ano a 3 lidi zvolili variantu ano. Všichni s dobou pobytu 15-20 let si vybrali odpověď ano. Devět osob s délkou pobytu 20 let a více zastali možnost ano a 1 člen této skupiny má spíše ano.

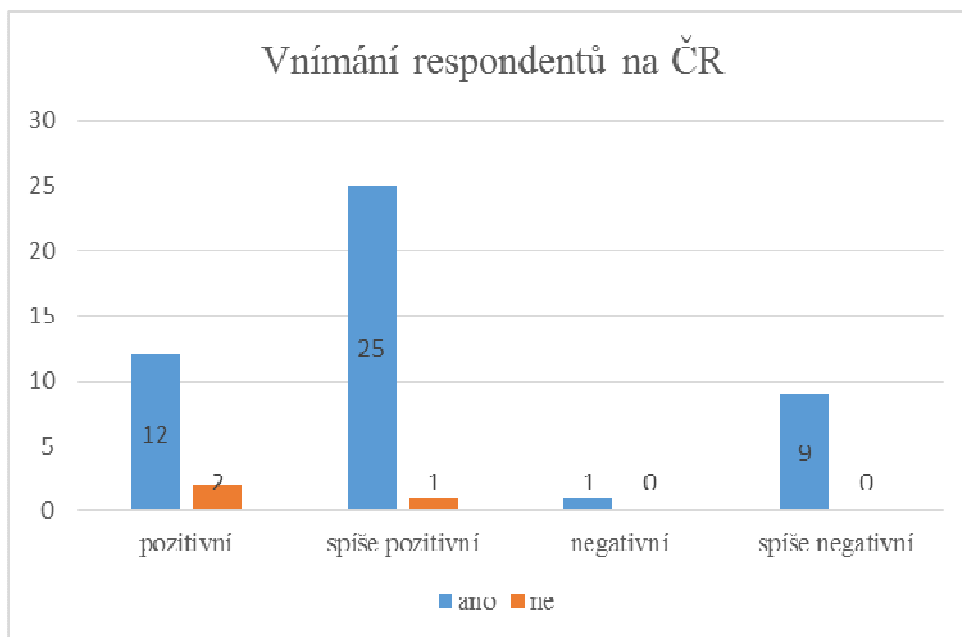
Z grafu lze vidět, čím je delší doba pobytu na území ČR, tím je větší pravděpodobnost, že respondenti zvolí možnost „spíše ano“ nebo „ano“ na otázku, zda by se natrvalo usadili v ČR.



**Graf č. 24: Závislost délky pobytu v ČR na usazení respondentů**  
*Zdroj: vlastní zpracování*

#### 5.3.2.12. Vliv zkušenosti Vietnamců s rasistickou diskriminací na jejich vnímání České Republiky

92 % z celkového počtu zúčastněných dotazníkového průzkumu měla zkušenost s rasistickou diskriminací, i přesto 90 % dotazovaných dali možnost „pozitivní“, anebo „spíše pozitivní“ v otázce, jak vnímají Českou Republiku. Vychází tedy, že zkušenost Vietnamců s rasistickou diskriminací má jen nepatrný vliv na jejich negativní vnímání České Republiky.

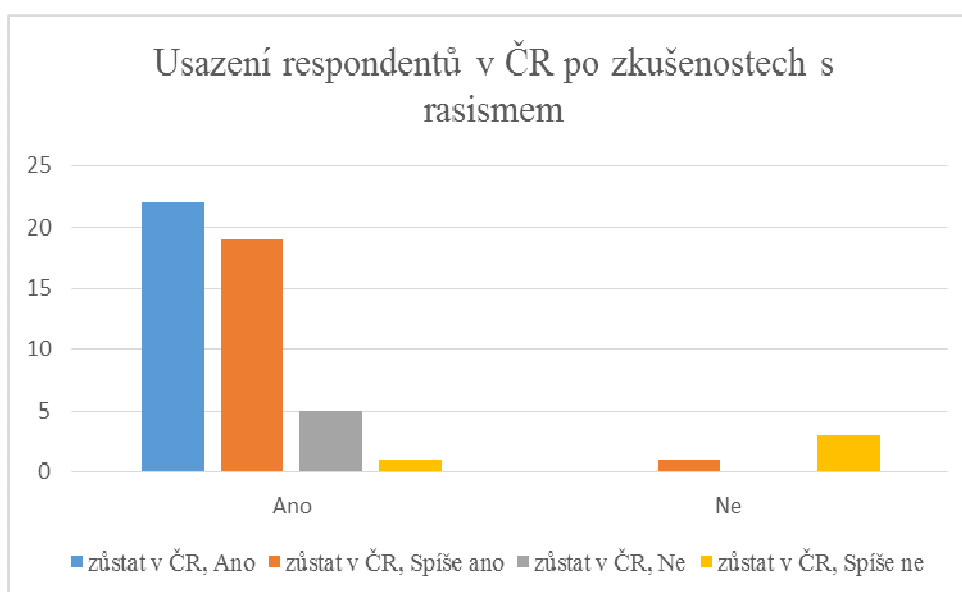


**Graf č. 25: Vnímání České republiky respondenty**

*Zdroj: vlastní zpracování*

### 5.3.2.13. Vliv zkušenosti Vietnamců s rasistickou diskriminací na jejich rozhodnutí zůstat trvale v ČR

Přestože 47 respondentů z celkových 51 se setkala s rasistickými útoky, 41 z nich na otázku, zda by zůstali trvale v ČR odpověděli buď to „ano“ nebo „spíše ano“. Lze říci, že zkušenost s rasistickou diskriminací nemá u Vietnamců při rozhodování, zda v České Republice zůstat trvale téměř žádný vliv.



**Graf č. 26: Usazení respondentů v ČR po zkušenostech s rasismem**

*Zdroj: vlastní zpracování*

## 6. Závěr

Hlavním cílem této práce je zjistit účel pobytu Vietnamské komunity v ČR, dílčím cílem je prozkoumat pohled této komunity na Českou republiku. Práce je rozdělena na dvě části, první část podává informace z odborných zdrojů a druhá část je zaměřena na výsledky získané z dotazníkového šetření určeného pro vietnamské respondenty žijící v ČR.

Příjezd prvních Vietnamců do Česka byl chápán jako poválečná pomoc Vietnamu ze strany ČR. Lidé žijící ve Vietnamu jsou stále částečně ovlivněni válkou, která skončila až v 70. letech 20. století. Vietnamci, kteří si prožili toto těžké období války, nikdy nezapomenou na obtíže, které jsou s válkou spojené, zejména na nedostatek potravin a ztrátu svých nejbližších. Z těchto důvodů jsou Vietnamci velmi upjatí na své rodiny a snaží se je dobře ekonomicky zabezpečit. Vietnamská Socialistická Republika je rozvojovou zemí, ve které stále můžeme najít velké oblasti, kde lidé žijí v chudobě. Hlavním důvodem migrace většiny Vietnamců do ČR byly tedy ekonomické s cílem finančně zajistit nejen sebe, ale i své příbuzné. Tato skutečnost se potvrzuje i v průzkumu, kde 33 % dotazovaných se věnuje podnikatelské činnosti, a 41 % lidí jsou zaměstnanci.

Na počátku považují Vietnamci svoji migraci za dočasnou a do budoucna trvají na návratu zpět do své rodné země. Z toho důvodu jsou charakterizováni jako uzavření. Dle průzkumů ale později změnil názor a rozhodnou se v Česku zůstat nastalo i přes různé obtíže s tím spojené. Na otázku, zda se rozhodnou trvale usadit v ČR, odpovědělo 78 % respondentů „spíše ano“ nebo „ano“. Všichni tito respondenti mají dobu pobytu v ČR delší než 3 roky.

Většina Vietnamců se setkala s rasistickou diskriminací, ale naštěstí je to nijak nepoznamenalo a Českou Republiku hodnotí stále pozitivně. Podle výsledků průzkumu se jenom 5,9 % z celkového počtu respondentů nesetkalo s rasistickou diskriminací, zbylých 94,1 % se s rasistickou diskriminací setkalo. Ve většině případů se jednalo o slovní napadení. I přes tyto zkušenosti, na otázku jak vnímají ČR, odpovídalo 80% Vietnamců „spíše pozitivně“ nebo „pozitivně“.

Většině Vietnamců život v ČR vyhovuje a z tohoto důvodu změnil počáteční názor o návratu zpět do Vietnamu. Rozhodli se v Čechách zůstat se svými rodinami a částečně se

otevřít i lidem žijícím v česku. Jejich děti studují na českých školách a jsou na českou kulturu již zcela zvyklé, většinou se dají považovat spíše za Čechy než za Vietnamce.

## 7. Seznam použitých zdrojů

### 7.1. Tištěné zdroje

**BROUČEK, Stanislav.** 2003. Aktuální problémy adaptace vietnamského etnika v ČR. První část. Praha : Akademie věd České republiky, 2003. 80-86675-03-3.

**ČERNÍK, Jan.** S vietnamskými dětmi na českých školách. Jinočany: H & H, 2006. Multikulturní inspirace. ISBN 80-7319-055-9.

**HLAVATÁ, Lucie.** Dějiny Vietnamu. Praha: NLN, Nakladatelství Lidové noviny, 2008. Dějiny států. ISBN 978-80-7106-965-2.

**NGUYỄN-KHẮC-VIỆN.** Dějiny Vietnamu. Bratislava, 1978.

**NOŽINA, Miroslav a Filip KRAUS.** Kriminální síť ve vietnamské diaspoře: případ České republiky. Praha: Ústav mezinárodních vztahů, 2009. ISBN 978-80-86506-82-1

**PÁNEK, Jaroslav a Oldřich TŮMA.** Dějiny českých zemí. V Praze: Karolinum, 2008. ISBN 978-80-246-1544-8.

**SVATOŠOVÁ, Libuše a Bohumil KÁBA.** Statistické metody II. V Praze: Česká zemědělská univerzita, Provozně ekonomická fakulta, 2008. ISBN 978-80-213-1736-9

**ŠÍŠKOVÁ, Tatjana.** ed. *Menšiny a migranti v České republice: [my a oni v multikulturní společnosti 21. století]*. Praha: Portál, 2001. ISBN 80-7178-648-9.

## 7.2. Internetové zdroje

**Český statistický Úřad:** *Život cizinců v ČR* [online], [cit. 2017-04-05]. Dostupné z: <https://www.czso.cz/documents/10180/20550363/29002615.pdf/8b37aeb6-f079-4de9-a211-32af9d0b80cb?version=1.1>

**Ministerstvo Vnitřní České republiky:** *Úplné znění zákona o pobytu cizinců na území ČR* [online], [cit. 2017-02-01]. Dostupné z: <http://www.mvcr.cz/clanek/sluzby-pro-verejnost-informace-pro-cizince-informace-pro-cizince.aspx>

**Ministerstvo práce a sociálních věcí:** *Integrace cizinců* [online], 2016. [cit. 2017-06-02]. Dostupné z: <https://www.mpsv.cz/cs/1278>

**Ministerstvo práce a sociálních věcí:** *Integrace cizinců* [online], [cit. 2017-11-23]. Dostupné z: <https://www.mpsv.cz/cs/1278>

**Ministerstvo Průmyslu a Obchodu:** *Statistické údaje o podnikatelích* [online], [cit. 2017-02-07]. Dostupné z: <https://www.mpo.cz/cz/podnikani/zivnostenske-podnikani/statisticke-udaje-o-podnikatelich/>

**Mendel University in Brno.** *Migrace obyvatelstva – historické mezníky a význam migrace pro současnost i budoucnost* [online]. [cit. 2017-09-03]. Dostupné z: [https://is.mendelu.cz/eknihovna/opory/zobraz\\_cast.pl?cast=71391](https://is.mendelu.cz/eknihovna/opory/zobraz_cast.pl?cast=71391)

**Ministerstvo zahraničních věcí:** *Evidence mezinárodních smluv mezinárodněprávního odboru MZV* [online], [cit. 2017-11-22]. Dostupné z: <http://www.mzv.cz/jnp/cz/index.html>

**PECHOVÁ, Eva,** 2007. *Migrace z Vietnamu do České republiky v kontextu problematiky obchodu s lidmi a vykořisťování* [online]. [cit. 2017-11-21]. Dostupné z: [https://aa.ecn.cz/img\\_upload/224c0704b7b7746e8a07df9a8b20c098/Zprava\\_migrace\\_Vietnam.pdf](https://aa.ecn.cz/img_upload/224c0704b7b7746e8a07df9a8b20c098/Zprava_migrace_Vietnam.pdf)

**The UN Refugee Agency:** *UNHCR Statistical Yearbook 2015, 15th edition* [online], 2017. 2015 [cit. 2017-10-21]. Dostupné z: <http://www.unhcr.org/statistics/country/59b294387/unhcr-statistical-yearbook-2015-15th-edition.html>

**VIETNAM ASSOCIATION OF MANPOWER SUPPLY,** 2017. *Tổng quan thị trường tiếp nhận lao động Việt Nam năm 2016* [online]. [cit. 2017-4-21]. Dostupné z: [http://vamas.com.vn/tong-quan-thi-truong-tiep-nhan-lao-dong-viet-nam-nam-2016\\_t221c655n44422](http://vamas.com.vn/tong-quan-thi-truong-tiep-nhan-lao-dong-viet-nam-nam-2016_t221c655n44422)



### 7.3. Seznam Grafů

Graf č. 1: Cizinci v ČR -TOP 6 .....	9
Graf č. 2: Rozdělení cizinců v ČR .....	10
Graf č. 3: Rozdělení pohlaví cizinců v ČR .....	11
Graf č. 4: Vzdělání cizinců .....	11
Graf č. 5: Druhy pobytu v ČR.....	12
Graf č. 6: Mezinárodní ochrana .....	13
Graf č. 7: Vývoj počtu Vietnamců v ČR .....	22
Graf č. 8: Pobyt Vietnamců podle okresu.....	24
Graf č. 9: Zastoupení pohlaví Vietnamců v ČR.....	25
Graf č. 10: Vývoj počtu cizinců evidovaných na úřadu práce.....	26
Graf č. 11: Vývoj počtu Vietnamců evidovaných na úřadu práce.....	27
Graf č. 12: Vývoj počtu vietnamských občanů s živnostenským listem .....	28
Graf č. 13: Zastoupení pohlaví respondentů .....	33
Graf č. 14: Počet dětí respondentů.....	33
Graf č. 15: Dosažené vzdělání respondentů.....	34
Graf č. 16: Znalost češtiny respondentů .....	34
Graf č. 17: Účel pobytu respondentů v ČR.....	35
Graf č. 18: Forma pobytu respondentů v ČR.....	36
Graf č. 19: Doba pobytu respondentů v ČR.....	36
Graf č. 20: Současné zaměstnání respondentů.....	37
Graf č. 21: Pohled Vietnamců na ČR .....	37
Graf č. 22: Usazení respondentů v ČR .....	38
Graf č. 23: Forma rasistické diskriminace .....	39
Graf č. 24: Závislost délky pobytu v ČR na usazení respondentů.....	40
Graf č. 25: Vnímání České republiky respondenty.....	41
Graf č. 26: Usazení respondentů v ČR po zkušenostech s rasismem .....	41

### 7.4. Seznam tabulek

Tabulka 1: TOP 5 státních příslušníků žádajících o mezinárodní ochranu .....	13
--	----

### 7.5. Přílohy

Khảo sát Người Vietnam sống tại CH Séc / Dotazník pro Vietnamské občany žijící v ČR.

Mé jméno je Nguyen Van Anh a jsem studentkou třetího ročníku na České zemědělské univerzitě v Praze. Tento dotazník slouží ke zpracování závěrečné práce na téma Vietnamská komunita v ČR. Prosím o vyplnění dotazníku. Výsledky jsou

vyhodnocovány anonymně a budou sloužit jako podklady k mé závěrečné práci. Děkuji Vám za ochotu a čas věnovaný dotazníku.

---

**1. Giới Tính/Pohlaví**

Nữ/ žena

Nam / muž

**2.Nguồn gốc / národnost**

Việt Nam / Vietnamská

Cộng hòa Séc / Česká

**3. Quốc Tịch / Občanství**

Việt nam / vietnamské

CH Séc / České

Viet nam + CH Séc / Vietnamská a česká

Khác / Jiné

**4.Tuổi / Váš Věk**

15-25

26-35

36-45

46 - nhiều hơn / 46 a více

**5. Tình trạng hôn nhân/Rodinný stav**

Độc thân/ svobodná-ý

Đã lấy chồng-vợ / ženaty-vdaná

Đã ly dị / rozvedená-ý

**6. Tình trạng học vấn/ dosažené vzdělání**

Tiểu học / základní

Trung học / středoškolské

Đại học / Vysokoškolské

7. Bạn đã ở CH Séc bao lâu ? Jak dlouho už v ČR žijete ?

ít hơn 1 năm / méně než 1 rok

- 1-3 năm
- 4-10 năm
- 10-15 năm
- 15-20 năm
- 20 năm - và nhiều hơn / 20 let a více

**8. Khả năng tiếng Séc của bạn ? Vaše znalost českého jazyka ?**

- Căn bản / základní
- Trung cấp / středně pokročilá
- Thành thạo / pokročilá
- Không biết / neznalost

**9. Lý do đến CH Séc ? Z jakého důvodu jste přijeli do ČR ?**

- Du học / za účelem studia
- Đoàn tụ / za účelem sloučení rodiny
- Kinh doanh / za účelem podnikání
- Du lịch / za účelem cestování
- vì công việc - tìm cơ hội việc làm tốt hơn (không kinh doanh) / za práci

**10. Loại visa cư trú của bạn ? Vaše pobytová visum ?**

- cư trú dài hạn / Dlouhodobé
- cư trú định cư / Trvalé
- tỵ nạn / Azyl
- công dân CH Séc / Občanství

**11. Jak vnímáte Česko Republiku ?**

- pozitivně
- chắc tot / Spíše pozitivně
- chắc không tot / spíše negativní
- Không tot / Negativní

**12. Bạn có muốn ở lại CH Séc không ( sét về mặt lâu dài) ? Chcete zůstat v budoucnu v ČR ?**

- Có / ano

chắc có / spíše ano

chắc không/ spíše ne

Không / Ne

**13. Bạn có muốn quay trở lại vietnam (định cư) không ? Chcete se vrátit do Vietnamu ? (usadit se)**

Có / Ano

Chắc có / Spíše Ano

Chắc không /Spíše ne

Không / Ne

**14. Bạn đã bao giờ gặp trường hợp bị đối xử phân biệt chủng tộc ở CH Séc chưa ? / Už jste se někdy setkali s rasovou diskriminaci v ČR.**

Có / Ano

Không / Ne

15 Nếu câu trả lời là có thì là trường hợp nào? Pokud vaše odpověď je Ano, jedná se jakou formu diskriminace?

Lời nói / slovní

Hành động / fyzické napadení