

UNIVERZITA PALACKÉHO V OLMOUCI
PŘÍRODOVĚDECKÁ FAKULTA
KATEDRA GEOGRAFIE

Petr DOSTÁL

**ÚZEMNÍ TRENDY VOLEBNÍ PODPORY
VE ZLÍNSKÉM KRAJI PO ROCE 1990**

Bakalářské práce

Vedoucí práce: RNDr. Miloš Fňukal, Ph.D.

Olomouc 2012

UNIVERZITA PALACKÉHO V OLMOUCI

Přírodovědecká fakulta

Akademický rok: 2010/2011

ZADÁNÍ BAKALÁŘSKÉ PRÁCE

(PROJEKTU, UMĚLECKÉHO DÍLA, UMĚLECKÉHO VÝKONU)

Jméno a příjmení: **Petr DOSTÁL**
Osobní číslo: **R09265**
Studijní program: **B1301 Geografie**
Studijní obor: **Regionální geografie**
Název tématu: **Územní trendy volební podpory ve Zlínském kraji po roce 1990**
Zadávací katedra: **Katedra geografie**

Z á s a d y p r o v ý p r a c o v á n í :

Cílem bakalářské práce je analýza volební podpory KSČM, ODS, ČSSD a KDU-ČSL při volbách do PS PČR na území Zlínského kraje od roku 1990. Autor se zaměří na územní distribuci hlasů, zejména na vývoj jader volební podpory, a pokusí se identifikovat příčiny dlouhodobých změn.

Rozsah grafických prací: Podle potřeb zadání
Rozsah pracovní zprávy: 5 000 - 8 000 slov
Forma zpracování bakalářské práce: tištěná/elektronická
Seznam odborné literatury:

- Blažek, J. - Kostecký, T. (1991): Geografická analýza výsledků parlamentních voleb v roce 1990. Sborník ČGS, 96, str. 1-14, Praha, Academia.
- Klíma, M. (1998): Volby a politické strany v moderních demokraciích. Praha, Radix.
- Klíma, M. ed. (1999): Možnosti úpravy či reformy volebního systému v ČR. Praha, Vysoká škola ekonomická.
- Klokočka, V. (1991): Politická reprezentace a volby v demokratických systémech. Praha, Aleko.
- Krejčí, O. (1994) Kniha o volbách. Praha, Victoria Publishing.
- Krejčí, O. (1992): Kdo vyhraje volby 92. Praha, Ucho.
- Linek, L. et al. (2003): Volby do poslanecké sněmovny 2002. Praha, Sociologický ústav Akademie věd České republiky.
- Sartori, G. (2001): Srovnávací ústavní inženýrství: zkoumání struktur, podnětů a výsledků. Praha, Sociologické nakladatelství.
- Šaradín, P. (2002): Volby 2002 analýza programu a výsledků ve volbách do Poslanecké sněmovny. Olomouc, Periplum.
- Šimíček, V. ed. (1995): Volby v demokracii. Brno, Mezinárodní politologický ústav Právnické fakulty Masarykovy univerzity.

Vedoucí bakalářské práce: **RNDr. Miloš Fňukal, Ph.D.**
Katedra geografie

Datum zadání bakalářské práce: **18. dubna 2011**
Termín odevzdání bakalářské práce: **30. dubna 2012**

L.S.

Prof. RNDr. Juraj Ševčík, Ph.D.
děkan

Doc. RNDr. Zdeněk Szczyrba, Ph.D.
vedoucí katedry

V Olomouci dne 18. dubna 2011

Prohlašuji, že jsem bakalářskou práci vypracoval samostatně a uvedl jsem veškerou použitou literaturu a další zdroje.

Olomouc, 23. dubna 2012

.....
podpis

Touto cestou bych rád poděkoval vedoucímu mé bakalářské práce RNDr. Miloši Fňukalovi, Ph.D. za veškeré rady i pomoc při její tvorbě.

Obsah

1. Úvod.....	8
2. Cíle práce.....	9
3. Použité metody.....	10
4. Volební systém a zákony.....	11
4.1 Volební systém a zákony ČSFR	11
4.2 Volební systém a zákony České republiky	13
5. Jednotlivé volby do zákonodárných sborů	15
5.1 Volby v roce 1990	15
5.2 Volby v roce 1992	16
5.3 Volby v roce 1996	17
5.4 Volby v roce 1998	18
5.5 Volby v roce 2002	18
5.6 Volby v roce 2006	19
5.7 Volby v roce 2010	19
6. Jádro volební podpory.....	21
6.1 Jádra volební podpory v jednotlivých volbách.....	21
6.1.1 Jádra volební podpory ve volbách do ČNR v roce 1990	21
6.1.2 Jádra volební podpory ve volbách do SL FS v roce 1990	22
6.1.3 Jádra volební podpory ve volbách do ČNR v roce 1992	23
6.1.4 Jádra volební podpory ve volbách do SL FS v roce 1992	23
6.1.5 Jádra volební podpory ve volbách do PS Parlamentu ČR v roce 1996	24
6.1.6 Jádra volební podpory ve volbách do PS Parlamentu ČR v roce 1998	25
6.1.7 Jádra volební podpory ve volbách do PS Parlamentu ČR v roce 2002	26
6.1.8 Jádra volební podpory ve volbách do PS Parlamentu ČR v roce 2006	27
6.1.9 Jádra volební podpory ve volbách do PS Parlamentu ČR v roce 2010	28
7. Stabilní jádro volební podpory	29

7.1 Stabilní jádro volební podpory ČSSD	29
7.2 Stabilní jádro volební podpory KDU-ČSL	29
7.3 Stabilní jádro volební podpory KSČM	29
7.4 Stabilní jádro volební podpory ODS	30
8. Míra překrytí jader volební podpory	31
8.1 Míra překrytí stabilních jader volební podpory	31
8.2 Míra překrytí jader volební podpory ve volbách v roce 1996	32
8.3 Míra překrytí jader volební podpory ve volbách v roce 1998	33
8.4 Míra překrytí jader volební podpory ve volbách v roce 2002	34
8.5 Míra překrytí jader volební podpory ve volbách v roce 2006	35
8.6 Míra překrytí jader volební podpory ve volbách v roce 2010	36
9. Změna jader volební podpory	38
9.1 Změna jader volební podpory v letech 1996–1998	38
9.2 Změna jader volební podpory v letech 1998–2002	39
9.3 Změna jader volební podpory v letech 2002–2006	41
9.4 Změna jader volební podpory v letech 2006–2010	42
10. Závěr.....	44
11. Summary	46
12. Seznam použité literatury	48
13. Přílohy	50

1. Úvod

Tato bakalářská práce se zaměřuje na výsledky voleb do Poslanecké sněmovny Parlamentu České republiky a do dřívějších zákonodárných sborů na území současného Zlínského kraje v letech 1990–2010. V tomto období odevzdávali oprávnění voliči svůj hlas celkem v 7 parlamentních volbách.

Od prvních svobodných voleb po pádu komunistické totality se na české politické scéně začaly rýsovat 4 politické subjekty, které politickému spektru dominovaly až do roku 2010. Těmito stranami jsou Česká strana sociálně demokratická (ČSSD), Komunistická strana Čech a Moravy (KSČM), Křesťanská a demokratická unie – Československá strana lidová (KDU-ČSL) a Občanská demokratická strana (ODS). Právě kvůli této skutečnosti se bakalářská práce zabývá výsledky těchto čtyř stran.

Na výsledky voleb má velký vliv prostorové hledisko, které do jisté míry ovlivňuje chování voličů. Například obyvatelé větších měst preferují jiné strany než obyvatelé periferních regionů. Dalším důležitým faktorem, který se dá u voleb zkoumat, je časové hledisko. Preference voličů se můžou výrazně změnit i během krátkého období. To je případ české politické scény z počátku 90. let, kdy vznikalo mnoho nových politických subjektů, jiné strany se spolu slučovaly, stranickým lídrům chyběly patřičné zkušenosti s politickým životem a mnohé strany neměly patřičný volební program. To mělo za následek, že politická scéna byla velmi nestabilní.¹

Bakalářská práce zkoumá prostorové i časové hledisko. Zaměřuje se především na zjištění jader volební podpory 4 výše zmíněných politických stran, a také jak se tato území měnila v čase. Práce se snaží odpovědět na tyto otázky: Jaké je rozložení jader volební podpory jednotlivých stran ve Zlínském kraji? V jakých částech kraje se tato území překrývají? Jak se jádra volební podpory mění v čase? Jak se lišily volební výsledky jednotlivých stran ve Zlínském kraji od jejich výsledků na celorepublikové úrovni?

¹KREJČÍ (2006), s. 268

2. Cíle práce

Cílem bakalářské práce je analýza výsledků voleb do Poslanecké sněmovny Parlamentu ČR a do dřívějších zákonodárných sborů v letech 1990–2010 na území Zlínského kraje. Práce je zaměřena na 4 nejvýznamnější strany v tomto období (ČSSD, KSČM, KDU-ČSL a ODS). Výsledky jsou zpracovány pro všechny obce Zlínského kraje.

Hlavním cílem práce je prostorové vymezení jader volební podpory pro všechny zmíněné politické subjekty. Dále se práce zabývá překrytím těchto jader. Zkoumá, jak se jádra volební podpory jednotlivých politických uskupení od sebe odlišují nebo do jaké míry se shodují.

Dalším záměrem této práce je vysledování časových změn, které nastaly na území Zlínského kraje v daném období. Cílem je zjistit jaké změny nastaly ve volebních preferencích oprávněných voličů v dvou po sobě jdoucích volbách a na základě toho stanovit jestli se jedná o dlouhodobý trend nebo se jedná jen o dočasnou tendenci ve volebním chování občanů Zlínského kraje.

Práce také zkoumá, jak se lišily volební výsledky čtyř nejvýznamnějších politických stran ve volbách do Poslanecké sněmovny na území současného Zlínského kraje od jejich výsledků na celorepublikové úrovni.

3. Použité metody

Bakalářská práce vychází z dat o výsledcích jednotlivých voleb do Poslanecké sněmovny Parlamentu ČR, České národní rady a Sněmovny lidu Federálního shromáždění ČSFR na území obcí současného Zlínského kraje. Pro zpracování práce bylo zvoleno období mezi lety 1990–2010. Tyto data byly použity pro nezbytné výpočty, které jsou zobrazeny ve všech příslušných tabulkách a mapách.

Jelikož regionální pracoviště Českého statistického úřadu ve Zlíně nemělo data o výsledcích voleb ve formátu .xls, byla data získána z internetových stránek Českého statistického úřadu z <http://volby.cz>.

Data o volebních výsledcích v obcích Zlínského kraje musela být nejdříve převedena do formátu .xls. Následně byla tato data použita při výpočtech tzv. jader volební podpory 4 politických subjektů (ČSSD, KSČM, KDU-ČSL a ODS). Po výpočtech jader volební podpory mohly být zjištěny i další ukazatele jako stabilní jádro volební podpory, míra překrytí jader volební podpory a změny v jádře volební podpory v průběhu dvou po sobě následujících voleb. Princip výpočtu zmíněných ukazatelů je popsán při jejich první výskytu v bakalářské práci.

Příslušná data byla zpracována do tabulek a map. K účelu vytvoření map byl použit program ArcGis 9.3 od společnosti ESRI. K tvorbě map bylo nutno vytvořit v tomto programu vrstvu, která byla složena z obcí Zlínského kraje. Na této vrstvě byly aplikovány všechny dříve zmíněné výpočty. Z dat od Českého statistického úřadu byly vytvořeny všechny tabulky a mapy a byly z nich vyvozeny všechny výsledky práce.

Velký problém představovaly časté změny v obcích Zlínského kraje. Takových změn bylo od roku 1990 více než 60. Problém znamenaly především nově vzniklé obce, které se v průběhu let odtrhávaly od svých mateřských obcí. Příkladem takové obce jsou např. Želechovice nad Dřevnicí², které se díky referendu z roku 2008 odtrhly od krajského města Zlína. Kvůli těmto častým změnám je k mapám pro rok 1990 uvedena v legendě položka nově vzniklé obce.

²Želechovice nad Dřevnicí. [online]. 2009 [cit. 2012-04-24]. Dostupné z: <http://www.zelechovice.net/index.php>

4. Volební systém a zákony

4.1 Volební systém a zákony ČSFR

Struktura zastupitelských sborů Československé federativní republiky byla inspirována předchozím státním zřízením. Tato struktura byla schválena ústavním zákonem 143/1968 sb. o československé federaci. Zákon ustanovil vytvoření dvoukomorového Federálního shromáždění, které se skládalo ze Sněmovny lidu a Sněmovny národů při rovnoprávnosti obou sněmoven. Sněmovna lidu byla složena z 200 poslanců, kteří byli voleni přímou volbou v jednomandátových volebních obvodech. Každý tento obvod měl mít přibližně stejný počet obyvatel. Sněmovna národů byla utvořena, aby rovnoprávně vyjádřila postavení obou republik ve federálním státu. Skládala se ze 150 zastupitelů. 75 se volilo v České socialistické republice a stejný počet se volil také ve Slovenské socialistické republice. Volba byla přímá také v jednomandátových volebních obvodech. Převzata byla také struktura České a Slovenské národní rady. Počet poslanců byl ustanoven na 200 u české a 150 u slovenské.³

Po událostech v listopadu 1989 došlo v Československu k tzv. rekonstrukci zákonodárných a zastupitelských sborů. V prosinci 1989 začali někteří poslanci na výzvu vedení KSČ a některých dalších stran Národní fronty rezignovat na své mandáty. V lednu 1990 byl dokonce přijat ústavní zákon 14/1990 sb. o odvolání poslanců. K 30. lednu 1990 se ve Federálním shromáždění 102 poslanců vzdalo svého mandátu a 35 poslanců bylo odvoláno. Na tato opuštěná místa byli následně dosazeni zástupci nově vzniklých nebo obnovených politických stran a hnutí. Tyto změny probíhaly ve Federálním shromáždění až do voleb v červnu 1990. Podobným způsobem proběhla v únoru téhož roku také rekonstrukce České národní rady.⁴

Výraznou změnou oproti dřívějšímu období komunistické nadvlády bylo přijetí zákona 47/1990 sb. a na něho navazujícího zákona 54/1990 sb., které změnilo dosavadní většinový volební systém na systém poměrného zastoupení u všech zastupitelských i zákonodárných sborů.⁵ Tyto zákony byly následně ještě mírně poupraveny. Výsledkem bylo, že volby se mají konat na základě všeobecného, rovného a přímého volebního práva tajným hlasováním.⁶ Důležitý byl také ústavní zákon 46/1990 sb., který změnil poslanecký mandát

³KREJČÍ (2006), s. 248 – 249

⁴KREJČÍ (2006), s. 255 – 256

⁵Volby do zákonodárných orgánů Československa a České republiky 1920-2006: k 90. výročí vzniku samostatného československého státu. Praha: Český statistický úřad, 2008, 310 s. Obyvatelstvo, volby. ISBN 978-80-250-1729-6

⁶KREJČÍ (2006), s. 260

z vázaného na volný. To znamenalo, že poslanci se mohli rozhodovat podle svého svědomí, nikoli jak jim to nadiktovala strana.

Uzavírací klauzule byla u voleb v roce 1990 jednotná u všech zákonodárných sborů, a to 5%. Politický subjekt musel tuto hranici překročit aspoň v jedné z republik. U voleb v roce 1992 nastala mírná změna u klauzule pro koalice. Do Federálního shromáždění se dostaly koalice složené ze dvou nebo tří stran pouze pokud měly více než 7 %, u čtyř a vícečlenných koalic to bylo 10 % hlasů. Česká národní rada podmínky přitvrdila ještě více. Kvorum pro dvoječlenné koalice určila na 7 %, pro tříčlenné na 9 % a pro vícečlenné na 11 %.

Pro výsledky voleb byl určující systém volebních krajů. Mandáty totiž byly přidělovány na základě volebních výsledků ve volebních krajích. Nebyl ale definován přesný počet poslanců, kteří připadali na jednotlivé kraje. Vypočítával se až podle reálné volební účasti.⁷ Počet mandátů nebyl ve všech volebních krajích stejný. To znamenalo, že politický subjekt musel v každém z těchto krajů získat jiný počet hlasů k zisku mandátu.

K výpočtu mandátů ve volbách byla použita Hagenbach-Bischoffova metoda. Prvním krokem bylo vyřazení politických stran, které nepřesáhly uzavírací klauzuli 5 %. Poté se muselo určit krajské volební číslo, kterým se následně dělil zisk hlasů každého politického subjektu. Výsledek určil počet získaných mandátů v prvním skrutiniu. Mandáty, které zde nebyly rozděleny, se dostaly do druhého skrutinia. Tam se dostaly zbytky hlasů jednotlivých stran ze všech krajů republiky. Postup rozdělování mandátů ve druhém skrutiniu byl stejný jako v prvním s rozdílem, že krajské volební číslo bylo nahrazeno číslem republikovým. Volebním obvodem se tedy stala celá republika (Česká nebo Slovenská). Toto číslo se vypočítalo podílem zbytku hlasů ku počtu zbývajících neobsazených mandátů navýšeným o jeden. Každá politická strana pak získala tolik mandátů, kolikrát bylo republikové číslo obsaženo v součtu zbytku hlasů dané strany. Pokud nastala situace, že ani poté nebyly přiděleny všechny mandáty, dala komise tyto mandáty stranám. Které měly největší zbytky dělení.⁸

⁷KREJČÍ (2006), s. 261

⁸KREJČÍ (2006), s. 262

4.2 Volební systém a zákony České republiky

25. listopadu 1992 přijalo Federální shromáždění ČSFR ústavní zákon 542/1992 sb. o zániku České a Slovenské Federativní Republiky. Díky tomu získaly nezávislost 1. ledna 1993 dva nové samostatné státní útvary – Česká republika a Slovenská republika. Zákon také uváděl, že zákonodárné sbory měly vzniknout z předchozích struktur. Tímto krokem si chtěli poslanci Federálního shromáždění zajistit své postavení i do budoucna. Realita byla však poněkud jiná. Zákonodárný sbor České republiky vznikl přeměnou České národní rady na Poslaneckou sněmovnu Parlamentu České republiky. Slovenská národní rada se pak stala Národní radou Slovenské republiky. Federální shromáždění pak zaniklo úplně.⁹

Dva týdny před rozpadem federace – 16. prosince roku 1992 – přijala Česká národní rada Ústavu České republiky. Ta stanovila, že Parlament České republiky bude dvoukomorový. Kromě již zmíněné Poslanecké sněmovny byl do politického systému v ČR začleněn i Senát. Ústava také určila, že volby do Poslanecké sněmovny budou probíhat podle systému poměrného zastoupení a volby do Senátu podle většinového systému. Právě Poslanecká sněmovna má v naší zemi důležité postavení. Schvaluje programové prohlášení vlády, bez kterého se vláda nemůže ujmout úřadu. Také vládě může vyslovit nedůvěru, předkládají se jí návrhy všech zákonů. Pokud je zákon zamítnut Senátem nebo prezidentem, Poslanecká sněmovna je může přehlasovat. Skládá se z 200 poslanců, kteří v úřadu stráví 4 roky. Volby jsou tajné na základě všeobecného, rovného a přímého volebního práva. Aktivní volební právo mají občané od 18 let, pasivní pak od 21 let. Občan, který chce být zvolen do Poslanecké sněmovny, musí být na kandidátní listině některé z politických stran, hnutí nebo koalic. Mandát poslance je Ústavou stanoven jako volný. To znamená, že se rozhoduje sám za sebe a není vázán žádnými příkazy. Také není odvolatelný politickou stranou ani voliči a nemůže současně zastávat funkce prezidenta, soudce apod.¹⁰

Volba do Poslanecké sněmovny se stejně jako v minulém období koná ve volebních krajích. Zákonem 176/2001 sb. se původní počet 8 volebních krajů navýšil na 14 (ty se shodují s vyššími územními samosprávnými celky). Tímto krokem byly kraje zmenšeny, což mělo za následek snížení počtu mandátů, které připadly na průměrný kraj. Počet poslanců, kteří jsou v kraji voleni, závisí na počtu obyvatel a volební účasti. Množství mandátů pro každý kraj určí Český statistický úřad až po konci hlasování. Toto množství se zjistí tak, že se vypočítá celkový počet platných hlasů ve všech krajích a vydělí se 200, což je počet poslanců.

⁹KREJČÍ (2006), s. 302

¹⁰Poslanecká sněmovna Parlamentu ČR. Ústava České republiky. [online]. 2004 [cit. 2012-04-24]. Dostupné z: <http://www.psp.cz/docs/laws/constitution.html>

Tím se získá republikové mandátové číslo. Tímto číslem se posléze vydělí celkový počet platných hlasů v každém volebním kraji. Výsledek je počet mandátů, který případně jednotlivým krajům.¹¹

První volby po rozpadu federace v roce 1996 proběhly za stejných podmínek jako v roce 1992. Proběhly podle zákona 247/1995 sb. o volbách do Parlamentu České republiky. Zákon pro přerozdělení mandátů zachoval Hagenbach-Bischoffovu metodu. I uzavírací klauzule zůstala stejná jako v minulých volbách. Změna nastala až přijetím zákona 204/2000 sb. pro volby Parlamentu České republiky. Jeho §50 rozhodl, že od příštích voleb v roce 2002 bude uplatňována d'Hondtova metoda. Tato metoda umožňuje rozdělení všech mandátů už v prvním kole a je také výhodná pro větší strany. Byla také zvýšena uzavírací klauzule pro koalice na 10 % pro dvoučlenné, 15 % pro tříčlenné a 20 % pro vícečlenné koalice.

D'Hondtova metoda je nejužívanějším způsobem pro výpočet mandátů v systému poměrného zastoupení. Hlasy stran se seřadí podle množství. První mandát obdrží ten, kdo získal nejvíce hlasů. Poté se hlasy politických subjektů začnou dělit dvěma, třemi atd., další mandát získá znovu ten kdo má nejvíce hlasů. Tento proces pokračuje tak dlouho, dokud se neobsadí všechny mandáty. Kromě voleb do Poslanecké sněmovny se u nás používá i u voleb do Evropského parlamentu a v modifikované podobě i pro volby obecních zastupitelstev.¹²

¹¹KREJČÍ (2006), s. 309

¹²KREJČÍ (2006) s. 70 – 71

5. Jednotlivé volby do zákonodárných sborů

5.1 Volby v roce 1990

Období před těmito volbami je charakteristické zakládáním mnoha nových politických stran a hnutí. Většina nových politických lídrů však neměla potřebné zkušenosti, a tak často těmto stranám a hnutím chyběly politické programy a neměly ani vyhraněnou volební základnu. Stranický systém se postupně stabilizoval, ale až po volbách v roce 1990. V těchto volbách přišlo k urnám 96,8% oprávněných voličů. Taková volební účast se od té doby již nikdy neopakovala.¹³ Volilo se do třech zákonodárných sborů – České národní rady, Sněmovny lidu a Sněmovny národů. Mezi výsledky v těchto komorách jsou nepatrné rozdíly. To je zapříčiněné tím, že část voličů nedala hlas stejné politické straně či hnutí ve všech třech zastupitelstvech.

Ve volbách do České národní rady jednoznačně zvítězilo Občanské fórum, které získalo téměř 50 % platných hlasů. S obrovskou ztrátou byla druhá KSC se ziskem přibližně 13 %. KDU obdržela cca 8 % a Sociální demokracie 4 % hlasů. Výsledky voleb do Sněmovny lidu Federálního shromáždění byly prakticky totožné, s tím rozdílem, že OF dostalo dokonce 53 % platných hlasů.¹⁴

Tab. 1 Výsledky voleb v roce 1990

Strana nebo hnutí	Volební výsledky (%)			
	Výsledky v ČR		Výsledky ve Zlínském kraji	
	ČNR	SL FS	ČNR	SL FS
OF	49,50	53,15	42,34	43,40
KSC	13,24	13,48	10,43	11,16
KDU	8,42	8,69	13,92	15,20
SD	4,11	3,84	1,35	1,74

Na území Zlínského kraje byla situace trochu odlišná. Volby do ČNR sice vyhrálo OF, ale oproti výsledkům v celé České republice si o 7 procentních bodů pohoršilo. KDU (14 %)

¹³KREJČÍ (2006), s. 268

¹⁴ČESKÝ STATISTICKÝ ÚŘAD. Celkové výsledky hlasování. [online]. 2012 [cit. 2012-04-08]. Dostupné z: <http://volby.cz/pls/sl1990/u4>

v kraji přeskočila KSČ (10%). Důvodem této změny byl nejspíše fakt, že ve Zlínském kraji je v průměru více věřících než na území České republiky. Sociální demokracie získala pouze 1,35 %.¹⁵ Výsledky do Sněmovny lidu Federálního shromáždění byly velmi podobné.

5.2 Volby v roce 1992

Od posledních voleb v roce 1990 nastala řada změn. Politická scéna ještě nebyla zcela ustálená, a tak docházelo k mnoha rozpadům či naopak slučováním politických stran a hnutí. Takový rozpad potkal také Občanské fórum, které se v roce 1991 rozdělilo na Občanskou demokratickou stranu (ODS) a na Občanské hnutí (OH). Občanská demokratická strana kandidovala do voleb v roce 1992 s Křesťanskodemokratickou stranou a vznikla tak koalice ODS-KDS. V koalici Levý blok kandidovala také KSČM. S KDU se spojila Československá strana lidová a vznikla tak současná KDU-ČSL. V těchto volbách se volilo opět do 3 stejných zákonodárných sborů. Oproti předchozím volbám klesla volební účast o více než 10 procentních bodů na 85,1 %.¹⁶

Tab. 2 Výsledky voleb v roce 1992

Strana nebo hnutí	Volební výsledky (%)			
	Výsledky v ČR		Výsledky ve Zlínském kraji	
	ČNR	SL FS	ČNR	SL FS
ODS-KDS	29,73	33,90	25,88	28,60
Levý Blok	14,05	14,27	11,64	11,21
KDU-ČSL	6,28	5,98	12,94	12,15
ČSSD	6,53	7,67	5,18	8,41

I přes fakt, že se volby do 3 sborů konaly ve stejnou dobu, volební výsledky se v nich odlišují. Volby do České národní rady vyhrála s převahou koalice ODS-KDS, která získala necelých 30 % platných hlasů. Na druhém místě skončila s odstupem téměř 16 % koalice Levý blok. KDU-ČSL a ČSSD získaly přibližně 6 %. Ve volbách do Sněmovny lidu Federálního shromáždění vyhrála také koalice ODS-KDS. Ovšem její zisk byl o 4 procentní

¹⁵ČESKÝ STATISTICKÝ ÚŘAD. Výsledky hlasování za územní celky. [online]. 2012 [cit. 2012-04-08].

Dostupné z: <http://volby.cz/pls/sl1990/u53>

¹⁶KREJČÍ (2006), s. 280 – 284

body vyšší než v České národní radě. Nepatrně si polepšila také ČSSD. Výsledky Levého bloku a KDU-ČSL se prakticky shodovaly.¹⁷

Ve Zlínském kraji byla situace opět poněkud odlišná. Vítězná koalice ODS-KDS si připsala ve volbách do České národní rady necelých 26 % platných hlasů. Oproti výsledkům v celé České republice si zde výrazně polepšila KDU-ČSL, která získala téměř 14 %. Koalice Levý blok, za kterou kandidovala KSČM, dosáhla cca 12 % a ČSSD 5 %. Ve volbách do Sněmovny lidu Federálního shromáždění byly výsledky velmi podobné. I ve Zlínském kraji se objevil mírný nárůst preferencí u ODS-KDS a ČSSD oproti volbám do ČNR. Prvně jmenovaná koalice získala přibližně 29 % hlasů. ČSSD dosáhla výsledku lepšího o 3 procentní body než v České národní radě.¹⁸

5.3 Volby v roce 1996

Volební účast v roce 1996 šla opět dolů oproti předchozím volbám. Tentokrát klesla o necelých 9 procentních bodů. K volbám tedy přišlo 76,4 % oprávněných voličů. Zvítězila opět pravicová Občanská demokratická strana se ziskem necelých 30 % platných hlasů, což praktický stejný výsledek, jaký dosáhla v předcházejících volbách do České národní rady. Její odstup od strany, která se umístila na druhém místě, byl však mnohem nižší, než tomu bylo dříve. Na druhé příčce byla ČSSD, kterou volilo přes 26 % lidí, kteří přišli k volbám. Tato strana zaznamenala obrovský vzestup oproti minulým volbám. Odstup třetí strany byl už mnohem vyšší. KSČM dosáhla zisku 10,3 % hlasů. KDU-ČSL byla čtvrtá se ztrátou 2 procentních bodů.¹⁹

Na území dnešního Zlínského kraje zvítězila také ODS se ziskem necelých 27 %. Ovšem pouze 0,5 procentního bodu za ní se umístila levicová ČSSD. Oproti výsledkům za celou Českou republiku, opět výrazně posílila KDU-ČSL, která získala přes 14 % platných hlasů. Znovu těžila ze skutečnosti, že ve Zlínském kraji žije v průměru nejvíce věřících osob. KSČM dosáhla necelých 9 %.

¹⁷ČESKÝ STATISTICKÝ ÚŘAD. Celkové výsledky hlasování. [online]. 2012 [cit. 2012-04-08]. Dostupné z: <http://volby.cz/pls/sl1992/u4>

¹⁸ČESKÝ STATISTICKÝ ÚŘAD. Výsledky hlasování za územní celky. [online]. 2012 [cit. 2012-04-08]. Dostupné z: <http://volby.cz/pls/sl1992/u53>

¹⁹ČESKÝ STATISTICKÝ ÚŘAD. Celkové výsledky hlasování. [online]. 2012 [cit. 2012-04-12]. Dostupné z: <http://volby.cz/pls/ps1996/u4>

5.4 Volby v roce 1998

V tomto roce se konaly předčasné volby. Způsobila to krize ve vládnoucí ODS. Uvnitř strany byl konflikt. Členové strany, kteří byli nespokojeni se stávající situací uvnitř Občanské demokratické strany, se rozhodli, že založí vlastní stranu pod názvem Unie Svobody. To znamenalo odliv části hlasů ODS, který se projevil právě ve volbách do Poslanecké sněmovny v roce 1998. Volební účast opět mírně poklesla. K volebním urnám přišlo 74 % oprávněných voličů. Poprvé od pádu komunismu se stalo, že volby vyhrála levicová strana. Byla jí ČSSD, která zvítězila se ziskem přes 32 % platných hlasů. Druhá skončila oslabená ODS, která získala téměř o 6 procentních bodů méně. Na třetím se opět umístili komunisté (11 %) a čtvrtá byla KDU-ČSL se ziskem rovných 9 % hlasů.²⁰

Na území Zlínského kraje zvítězila také ČSSD s prakticky stejným procentuálním ziskem hlasů jako v celé republice. Druhá, Občanská demokratická strana, získala přibližně 24 % platných hlasů. Opět nastala situace, že oproti celkovým výsledkům, se v kraji prohodily na třetím a čtvrtém místě strany KDU-ČSL a KSČM. Prvně jmenována politická strana získala téměř 15 % a KSČM obdržela 10 % hlasů.²¹

5.5 Volby v roce 2002

Před těmito volbami do Poslanecké sněmovny byla uzákoněna d'Hondtova metoda, která umožňuje přidělení všech mandátů již v prvním kole, a také je výhodná pro větší politické subjekty. Do voleb v roce 2002 měla původně kandidovat tzv. Čtyřkoalice, složená z KDU-ČSL, Unie svobody, Demokratické unie a ODA. Ta se však těsně před volbami rozpadla. Výsledkem bylo, že do voleb kandidovala Koalice, složená z KDU-ČSL a US-DEU, které se předtím sloučily. To znamenalo, že musela překročit kvorum 10 %, aby se dostala do Poslanecké sněmovny.²² Volební účast tentokrát poklesla na 58 %, což činí propad o 16 procentních bodů oproti volbám v roce 1998. Zvítězila opět ČSSD, kterou volilo přes 30 % oprávněných voličů. Za ní se umístila ODS s mankem 6 procentních bodů. Výrazně překvapila KSČM, která jako jediná strana zaznamenala nárůst hlasů oproti předchozím volbám. Získala přes 18 % platných hlasů a umocnila tak vítězství levice v těchto volbách.

²⁰ČESKÝ STATISTICKÝ ÚŘAD. Celkové výsledky hlasování.[online]. 2012 [cit. 2012-04-12]. Dostupné z: <http://volby.cz/pls/ps1998/u4>

²¹ČESKÝ STATISTICKÝ ÚŘAD. Výsledky hlasování za územní celky. [online]. 2012 [cit. 2012-04-12]. Dostupné z: <http://volby.cz/pls/ps1998/u53>

²²KREJČÍ (2006), s. 314 – 317

Posledním politickým subjektem, který se dostal do sněmovny, byla již zmíněná Koalice se ziskem cca 14 %.²³

I ve Zlínském kraji se z vítězství radovala ČSSD se ziskem lehce přes 29 % platných hlasů. Druhá Občanská demokratická strana ztratila téměř 8 procentních bodů. Koalice zde dosáhla nejlepšího výsledku v celé republice. Oslovila totiž téměř 20 % voličů ve Zlínském kraji.²⁴ Na čtvrtém místě skončila KSČM, která na Koalici ztratila přibližně 3 procentní body.²⁵

5.6 Volby v roce 2006

V těchto volbách do Poslanecké sněmovny zaznamenaly velký nárůst hlasů dva největší politické subjekty – pravicová ODS a levicová ČSSD. Pomohla tomu zmiňovaná d'Hondtova metoda při přepočtu hlasů na poslanecké mandáty. Také volební účast zaznamenala poprvé od rozpadu federace nárůst. K urnám došlo 64,47 % oprávněných voličů. Ve volbách zvítězila právě Občanská demokratická strana se ziskem přes 35 % platných hlasů. Druhá skončila Česká strana sociálně demokratická, která obdržela o 3 procentní body méně. Oproti minulým volbám se výrazně propadla volební podpora KSČM, která na třetím místě získala necelých 13 %. Propadla se i podpora křesťanských demokratů, kteří už nekandidovali v koalici jako při předešlých volbách. Tentokrát získali pouhých 7 % hlasů.²⁶

Ve Zlínském kraji však byla situace odlišná. Volby zde vyhrála levicová ČSSD, která obdržela přes 33 % platných hlasů. Druhá ODS na ni ztratila necelé dva procentní body. Opět se dařilo KDU-ČSL oproti celorepublikovému průměru. Tuto stranu volilo přes 13 % oprávněných voličů Zlínského kraje. KSČM získala 11 % hlasů a skončila čtvrtá.²⁷

5.7 Volby v roce 2010

Těmto volbám předcházela vládní krize, která vyvrcholila v březnu 2009, kdy byla vládě, pod vedením Mirka Topolánka, vyslovena nedůvěra. Následně byla vytvořena úřednická vláda v čele s Janem Fisherem, která byla u moci až do voleb do Poslanecké

²³ČESKÝ STATISTICKÝ ÚŘAD. Celkové výsledky hlasování. [online]. 2012 [cit. 2012-04-13]. Dostupné z: <http://volby.cz/pls/ps2002/ps2?xjazyk=CZ>

²⁴ŠARADÍN (2006), s. 92

²⁵ČESKÝ STATISTICKÝ ÚŘAD. Výsledky hlasování za územní celky. [online]. 2012 [cit. 2012-04-13]. Dostupné z: <http://volby.cz/pls/ps2002/ps42?xjazyk=CZ&xkraj=13>

²⁶ČESKÝ STATISTICKÝ ÚŘAD. Celkové výsledky hlasování. [online]. 2012 [cit. 2012-04-13]. Dostupné z: <http://volby.cz/pls/ps2006/ps2?xjazyk=CZ>

²⁷ČESKÝ STATISTICKÝ ÚŘAD. Výsledky hlasování za územní celky. [online]. 2012 [cit. 2012-04-13]. Dostupné z: <http://volby.cz/pls/ps2006/ps311?xjazyk=CZ&xkraj=13>

sněmovny v roce 2010. K volebním urnám přišlo 62,6 % oprávněných voličů, což znamenalo mírný pokles oproti minulým volbám. Nejlepšího výsledku sice dosáhla levicová ČSSD (22 %), ale nebylo jí to nic platné, jelikož nebyla schopna vytvořit většinovou vládu. To se nakonec povedlo druhé ODS, která za sociálními demokraty zaostala o necelé dva procentní body. Velký úbytek hlasů dvou největších českých politických stran byl způsobem vznikem nových politických subjektů (TOP 09, VV, SPOZ). KSČM naopak zaznamenala téměř stejný výsledek jako ve volbách předešlých. Získala přes 11 % platných hlasů. Velký propad postihl KDU-ČSL, která obdržela jen něco přes 4 % hlasů, což mělo za následek, že se tato strana poprvé od pádu komunismu nedostala do Poslanecké sněmovny.²⁸

I ve Zlínském kraji vyhrála ČSSD, které odevzdalo svůj hlas necelých 22 % voličů. I výsledek druhé ODS byl prakticky totožný, jaký strana dosáhla na republikové úrovni. KSČM získala cca 10 % platných hlasů. Oproti výsledkům v celé republice si na území Zlínského kraje tradičně výrazně polepšila KDU-ČSL se ziskem necelých 10 %.²⁹

Tab. 3 Výsledky voleb do Poslanecké sněmovny v letech 1996 – 2010

Strana nebo hnutí	Volební výsledky (%)									
	Výsledky v ČR					Výsledky ve Zlínském kraji				
	1996	1998	2002	2006	2010	1996	1998	2002	2006	2010
ČSSD	26,44	32,31	30,20	32,32	22,08	26,27	32,03	29,06	33,28	21,93
KSČM	10,33	11,03	18,51	12,81	11,27	8,97	10,20	16,64	11,25	10,04
KDU- ČSL	8,08	9,00	14,27	7,22	4,39	14,10	14,81	19,46	13,02	9,95
ODS	29,62	27,74	24,47	35,38	20,22	26,78	24,19	21,48	31,68	20,81

²⁸ČESKÝ STATISTICKÝ ÚŘAD. Celkové výsledky hlasování. [online]. 2012 [cit. 2012-04-15]. Dostupné z: <http://volby.cz/pls/ps2010/ps2?xjazyk=CZ>

²⁹ČESKÝ STATISTICKÝ ÚŘAD. Výsledky hlasování za územní celky. [online]. 2012 [cit. 2012-04-15]. Dostupné z: <http://volby.cz/pls/ps2010/ps311?xjazyk=CZ&xkraj=13>

6. Jádru volební podpory

V české geografii byla tato metoda poprvé použita v práci Petra Jehličky a Ludka Sýkory z počátku devadesátých let. Jádru nebo území volební podpory je oblast, kde měla dotyčná politická strana největší podporu voličů a zároveň na něm získala 50 % svých hlasů. V praxi se jádru volební podpory vymezuje tak, že se seřadí relativní volební výsledky každé strany vdaných administrativních celcích (v tomto případě v obcích) od těch nejvyšších. Potom se spočítá, kolik procent tvoří hlasy každé obce na celkovém volebním výsledku strany. Poté se tyto procentuální údaje kumulativně načítají, až je dosaženo zmíněné hodnoty 50% hlasů, které strana ve volbách získala. Obce, které byly započítány do těchto 50%, pak tvoří jádru volební podpory dotyčné politické strany.³⁰

6.1 Jádru volební podpory v jednotlivých volbách

6.1.1 Jádru volební podpory ve volbách do ČNR v roce 1990

Tab. 4 Volby do České národní rady v roce 1990

Jádru volební podpory	Počet obcí jádra	Území jádra volební podpory
SD	62	velká část okresu Vsetín, západní a jižní část okresu Zlín (ORP Otrokovice a ORP Luhačovice), město Kroměříž
KDU	150	velká část okresů Uherské Hradiště (ORP Uherské Hradiště a ORP Uherský Brod) a Zlín (ORP Vizovice, ORP Valašské Klobouky, ORP Luhačovice a ORP Zlín), východní část ORP Vsetín, severní část ORP Valašské Meziříčí
KSC	86	téměř celé ORP Kroměříž, ORP Otrokovice a ORP Uherské Hradiště, západní část ORP Uherský Brod a města Vsetín a Valašské Meziříčí
OF	46	velká část ORP Vsetín a ORP Rožnov pod Radhoštěm, jižní část ORP Valašské Meziříčí, severní část ORP Zlín, města Zlín, Uherské Hradiště a Uherský Brod

Jádru volební podpory Sociální demokracie je naprosto odlišné od jádra z posledních voleb z roku 2010. Zahrnuje převážně okres Vsetín, včetně samotného okresního města, města Otrokovice, Luhačovice a Vizovice a jejich zázemí, a také okresní město Kroměříž. Naopak území volební podpory KDU je prakticky totožné s výsledky posledních voleb do Poslanecké sněmovny. Tvoří je velká část okresů Uherské Hradiště a Zlín, vyjma okresních měst, obce na jihovýchodě okresu Vsetín a shluk obcí kolem měst Valašské Meziříčí a Holešov. Také jádru

³⁰BALÍK (2010), s. 211 – 212

volební podpory KSČ je velmi podobné jádru její dnešní nástupnické strany. Skládá se ze západní části Zlínského kraje. Jsou to především zázemí měst Kroměříž, Uherské Hradiště a Otrokovice. Patří zde také města Vsetín a Valašské Meziříčí. I jádro volební podpory Občanského fóra je takřka stejné jako jádro dnešní ODS. Je složeno z velké části okresu Vsetín, obcí na východě zlínského okresu, včetně krajského města. Do tohoto území lze také počítat města Uherské Hradiště a Uherský Brod.

6.1.2 Jádra volební podpory ve volbách do SL FS v roce 1990

V roce 1990 se konaly volby do třech zastupitelstev. Zvolil jsem volby do Sněmovny lidu Federálního shromáždění ČSFR, které více odpovídají současným volbám do Poslanecké sněmovny. Každý volič mohl hlasovat rozdílně v jednotlivých volbách. Na změně v jádrech volební podpory jednotlivých politických stran se to však příliš nepodepsalo. V území volební podpory Sociální demokracie ubylo oproti volbám do České národní rady 10 obcí na úkor krajského města Zlína, které naopak přibylo. Jádro volební podpory KDU se téměř shodovalo. Ani v jádre volební podpory KSČ se neodehrály žádné velké změny. Výjimku tvořilo krajské město Zlín, které do tohoto území přibylo, naopak Valašské Meziříčí vypadlo. Nejvíce se situace změnila u OF. Z jádra volební podpory odpadla města Uherské Hradiště a Uherský Brod. Naopak přibyly téměř všechny zbývající obce okresu Vsetín, které v území volební podpory chyběly ve volbách do ČNR.

Tab. 5 Volby do Sněmovny lidu Federálního shromáždění v roce 1990

Jádro volební podpory	Počet obcí jádra	Území jádra volební podpory
SD	52	severní část okresu Vsetín (ORP Valašské Meziříčí, ORP Rožnov pod Radhoštěm, ORP Vsetín), východní část ORP Vizovice, střední část ORP Uherský Brod, města Zlín a Otrokovice
KDU	147	velká část ORP Uherský Brod, východní část ORP Uherské Hradiště, velká část ORP Vizovice, ORP Valašské Klobouky, ORP Luhačovice a ORP Zlín, východní část ORP Vsetín, severní část ORP Valašské Meziříčí, severní a jižní část ORP Holešov
KSČ	85	téměř celé ORP Kroměříž, ORP Otrokovice a ORP Uherské Hradiště, východní část ORP Uherský Brod a města Zlín a Vsetín
OF	48	velká část ORP Vsetín, ORP Valašské Meziříčí a ORP Rožnov pod Radhoštěm, města Zlín a Vizovice

6.1.3 Jádra volební podpory ve volbách do ČNR v roce 1992

Jádro volební podpory sociálních demokratů se v těchto volbách koncentrovalo především do východní části Zlínského kraje. Zahrnovalo téměř celý okres Vsetín. Byla v něm zastoupena města Otrokovice, Uherské Hradiště a Uherský Brod. Zbytek jádra tvoří menší obce, které jsou rovnoměrně rozetě po celém zbytku kraje. Největší jádro volební podpory podle počtu obcí měli křesťanští demokraté. Skládalo se téměř z 2/3 obcí v kraji. Jejich rozložení v prostoru se však nezměnilo. Toto území bylo složeno především z jihovýchodní části kraje (okres Uherské Hradiště, ORP Valašské Klobouky a jihovýchod okresu Vsetín) a z obcí, které obklopují město Zlín. KSČM šla do těchto voleb v koalici s dalšími menšími stranami, ale na změnu jádra volební podpory to nemělo téměř žádný vliv. Území volební podpory bylo pět složeno ze západní části Zlínského kraje. Konkrétněji pak ze zázemí měst Kroměříž, Uherské Hradiště a Otrokovice. Dále pak ze shluku obcí ležících východně od Uherského Brodu a města Vsetín. Nejmenší jádro volební podpory měla strana ODS-KDS. Bylo složeno z pouhých 26 obcí. Leželo v zázemí měst Vsetín a Valašské Meziříčí. Patřilo do něj také krajské město, Uherské Hradiště a Uherský Brod.

Tab. 6 Volby do České národní rady v roce 1992

Jádro volební podpory	Počet obcí jádra	Území jádra volební podpory
ČSSD	79	téměř celý okres Vsetín (ORP Valašské Meziříčí, ORP Rožnov pod Radhoštěm, ORP Vsetín), východní část ORP Uherský Brod, města Otrokovice, Uherské Hradiště a Uherský Brod
KDU-ČSL	167	velká část okresů Uherské Hradiště (ORP Uherské Hradiště a ORP Uherský Brod) a Zlín (ORP Vizovice, ORP Valašské Klobouky, ORP Luhačovice a ORP Zlín), východní část ORP Vsetín, severní část ORP Valašské Meziříčí, jižní část ORP Holešov
Levý blok	103	téměř celé ORP Kroměříž, ORP Otrokovice a ORP Uherské Hradiště, východní část ORP Uherský Brod a města Vsetín a Holešov
ODS-KDS	26	velká část ORP Rožnov pod Radhoštěm, západní část ORP Vsetín, města Zlín, Valašské Meziříčí, Uherské Hradiště a Uherský Brod

6.1.4 Jádra volební podpory ve volbách do SL FS v roce 1992

Také v roce 1992 mohli občané volit do třech různých zastupitelstev. Opět jsem vybral volby do Sněmovny lidu Federálního shromáždění. Skutečnost, že volič mohl v každých volbách hlasovat jinak, se na změně v jádrech volební podpory zase příliš nepodepsala.

Výjimku však tvořilo území volební podpory ČSSD, které se diametrálně odlišovalo od předchozích voleb. S nadsázkou se dá říci, že obce, které dříve do jádra patřily, z něho vypadly a naopak. Volební jádro se tak posunulo z východu na západ Zlínského kraje. Tvořil ho téměř celý okres Uherské Hradiště, severní část okresu Kroměříž, a také zázemí Zlína (mimo něj). Počet obcí v jádře ČSSD také výrazně stoupl z 52 na 123. Naopak jádro volební podpory KDU-ČSL zůstalo prakticky totožné oproti minulým volbám. Stejná situace panovala také u komunistů. U občanských demokratů se počet obcí v území volební podpory oproti volbám do České národní rady zdvojnásobil. Volební jádro tvořil téměř celý okres Vsetín a město Zlín.

Tab. 7 Volby do Sněmovny lidu Federálního shromáždění v roce 1992

Jádro volební podpory	Počet obcí jádra	Území jádra volební podpory
ČSSD	123	téměř celé ORP Uherské Hradiště, ORP Uherský Brod, ORP Luhačovice, ORP Otrokovice, ORP Holešov a ORP Bystřice pod Hostýnem, severní část ORP Zlín a východní část ORP Kroměříž
KDU-ČSL	160	velká část ORP Uherský Brod, ORP Uherské Hradiště, ORP Valašské Klobouky, ORP Luhačovice a ORP Zlín, východní část ORP Vsetín, severní část ORP Valašské Meziříčí, severní a jižní část ORP Holešov, severní část ORP Vizovice
Levý blok	89	téměř celé ORP Kroměříž, jižní část ORP Otrokovice, severní část ORP Uherské Hradiště, východní část ORP Uherský Brod a města Vsetín, Valašské Meziříčí a Holešov
ODS-KDS	55	téměř celý okres Vsetín a město Zlín

6.1.5 Jádra volební podpory ve volbách do PS Parlamentu ČR v roce 1996

V roce 1996 se poprvé konaly volby do Poslanecké sněmovny. Jádro volební podpory ČSSD se oproti roku 1992 opět trochu změnilo. Skládalo se prakticky z celé severní poloviny Zlínského kraje, což zahrnovalo velké části okresů Vsetín a Kroměříž. V jižní části kraje patřil do volebního jádra shluk obcí v zázemí Luhačovic a Uherského Brodu. Území volební podpory KDU-ČSL se opět rozkládalo v jihovýchodní části kraje. Zahrnovalo téměř celý okres Uherské Hradiště, ORP Valašské Klobouky, jihovýchod ORP Vsetín a obce v zázemí krajského města. Dá se říci, že od voleb v roce 1996 se jádra volební podpory jednotlivých politických stran stabilizovala. To platí i o KSČM, jejíž volební jádro se skládalo prakticky z celého ORP Kroměříž, Uherské Hradiště a Otrokovice. Dále pak ze shluků obcí v jižní a východní části ORP Uherský Brod a okresního města Vsetín. Jádro volební podpory ODS má

naprosto opačnou strukturu než volební jádro KSČM. Zahrnuje východní část Zlínského kraje. Skládá se z velké části okresu Vsetín, a pak z velkých měst Zlín a Uherské Hradiště.

Tab. 8 Volby do Poslanecké sněmovny Parlamentu ČR v roce 1996

Jádro volební podpory	Počet obcí jádra	Území jádra volební podpory
ČSSD	125	velká část okresů Kroměříž (ORP Kroměříž, Holešov, Bystřice pod Hostýnem) a Vsetín (ORP Vsetín, Rožnov pod Radhoštěm a Valašské Meziříčí), část ORP Vizovice a východ ORP Uherský Brod
KDU-ČSL	168	velká část okresů Uherské Hradiště (ORP Uherské Hradiště a ORP Uherský Brod) a Zlín (ORP Vizovice, ORP Valašské Klobouky, ORP Luhačovice a ORP Zlín), východní část ORP Vsetín
KSČM	113	téměř celé ORP Kroměříž, ORP Otrokovice a ORP Uherské Hradiště, východní a jižní část ORP Uherský Brod a město Vsetín
ODS	43	velká část ORP Vsetín a ORP Rožnov pod Radhoštěm, město Zlín a město Uherské Hradiště

6.1.6 Jádra volební podpory ve volbách do PS Parlamentu ČR v roce 1998

Jádro volební podpory ČSSD se v roce 1998 skládalo ze dvou významnějších uskupení obcí. První se nacházelo v severní části kraje. Zahrnovalo téměř celý okres Kroměříž a severní část okresu Vsetín, včetně okresního města. Druhé uskupení obcí se vytvořilo v jižní části kraje. Skládalo se z východní části ORP Uherský Brod a z jižní části ORP Valašské Klobouky. Jádro volební podpory křesťanských demokratů bylo pět největší, co se týče počtu obcí. Rozkládalo se převážně v okrese Uherské Hradiště a ORP Valašské Klobouky, zázemí města Zlín a jihovýchodní části okresu Vsetín. Volební jádro KSČM se nacházelo v západní části kraje. Konkrétněji pak v okrese Kroměříž a ORP Uherské Hradiště, kde se částečně překrývalo s jádrem volební podpory KDU-ČSL. Další část tohoto území pak tvořil shluk východně od Uherského Brodu a město Vsetín. Volební jádro ODS bylo pět nejmenší. Skládalo se pouze z 36 obcí Zlínského kraje. Tvořilo ho zázemí 5 velkých měst, a to Vsetína, Valašského Meziříčí, Rožnova pod Radhoštěm, Uherského Hradiště a Zlína.

Tab. 9 Volby do Poslanecké sněmovny Parlamentu ČR v roce 1998

Jádro volební podpory	Počet obcí jádra	Území jádra volební podpory
ČSSD	144	velká část okresu Kroměříž (ORP Kroměříž, Holešov, Bystřice pod Hostýnem), velká část ORP Otrokovice a ORP Vizovice, jih a východ ORP Uherský Brod, západ ORP Uherské Hradiště, střed ORP Valašské Meziříčí a západ ORP Vsetín
KDU-ČSL	179	velká část okresů Uherské Hradiště (ORP Uherské Hradiště a ORP Uherský Brod) a Zlín (ORP Vizovice, ORP Valašské Klobouky, ORP Luhačovice a ORP Zlín), velká část ORP Holešov, východní část ORP Vsetín
KSČM	130	téměř celé ORP Kroměříž, ORP Otrokovice a ORP Uherské Hradiště, východní část ORP Uherský Brod a město Vsetín
ODS	36	velká část ORP Rožnov pod Radhoštěm, západní část ORP Vsetín, města Zlín, Uherské Hradiště a Staré Město

6.1.7 Jádra volební podpory ve volbách do PS Parlamentu ČR v roce 2002

Z jádra volební podpory ČSSD ubylo oproti minulým volbám téměř 30 obcí. Prostorově však zůstalo prakticky neměnné, i když řada obcí už nebyla souvislá jako v předchozích letech. Jedinou větší změnou bylo vypadnutí okresního města Vsetína, naopak přibylo krajské město Zlín. V roce 2002 kandidovala strana KDU-ČSL v tzv. Koalici. Na rozložení území volební podpory to však vůbec nemělo vliv. Počet obcí ve volebním jádru

Tab. 10 Volby do sněmovny Parlamentu ČR v roce 2002

Jádro volební podpory	Počet obcí jádra	Území jádra volební podpory
ČSSD	118	velká část okresu Kroměříž (ORP Kroměříž, Holešov, Bystřice pod Hostýnem), severovýchodní část ORP Otrokovice, jih a východ ORP Uherský Brod, jižní část ORP Valašské Klobouky, jižní část ORP Zlín, města Zlín a Valašské Meziříčí
KOALICE	180	velká část okresů Uherské Hradiště (ORP Uherské Hradiště a ORP Uherský Brod) a Zlín (ORP Vizovice, ORP Valašské Klobouky, ORP Luhačovice a ORP Zlín), jižní část ORP Holešov, jihovýchodní část ORP Kroměříž, jihovýchodní část ORP Vsetín, severní část ORP Valašské Meziříčí
KSČM	167	téměř celý okres Kroměříž, velká část ORP Otrokovice, ORP Uherský Brod a ORP Uherské Hradiště a město Vsetín
ODS	48	severní část ORP Rožnov pod Radhoštěm, západní část ORP Vsetín, města Zlín, Uherské Hradiště

zůstal prakticky stejný a prostorové rozmístění také. Jádro volební podpory komunistické strany se změnilo pouze v počtu obcí, kterých přibýlo téměř 40. Volební jádro KSČM se částečně překrývá s jádrem KDU-ČSL, a to především v ORP Uherské Hradiště, a také s jádrem volební podpory sociálních demokratů, a to v ORP Kroměříž. Naopak diametrálně se v roce 2002 lišilo od volebního jádra ODS, které se stále nacházelo především v zázemí velkých měst Zlínského kraje (Zlín, Uherské Hradiště, Vsetín, Valašské Meziříčí a Rožnov pod Radhoštěm).

6.1.8 Jádra volební podpory ve volbách do PS Parlamentu ČR v roce 2006

Velikost jádra volební podpory ČSSD se oproti volbám v roce 2002 zvýšila o více než 40 obcí. Volební jádro tvořily dvě skupiny obcí. První se nacházela v severozápadní části kraje a tvořil ji prakticky celý okres Kroměříž. Druhá ležela v jihovýchodní části Zlínského kraje a skládala se z ORP Valašské Klobouky a ORP Uherský Brod. Tato část se také překrývala s jádrem volební podpory křesťanských demokratů. Volební jádro KDU-ČSL se oproti minulým volbám opět téměř nezměnilo. Ubylo z něj sice 14 obcí, prostorově však zůstalo stejné jako v předchozích letech. Ani u KSČM se území volební podpory v těchto volbách příliš nezměnilo. Nacházelo se především v západní části kraje, kde se částečně překrývalo s volebním jádrem sociálních demokratů. Menší část se rozprostírala ve východní části ORP Uherský Brod. Jedinou významnější změnou oproti minulým volbám bylo

Tab. 11 Volby do Poslanecké sněmovny Parlamentu ČR v roce 2006

Jádro volební podpory	Počet obcí jádra	Území jádra volební podpory
ČSSD	159	velká část okresu Kroměříž (ORP Kroměříž, Holešov, Bystřice pod Hostýnem), velká část ORP Uherský Brod a ORP Vizovice, jihozápadní část ORP Valašské Klobouky, severní část ORP Valašské Meziříčí a východní část ORP Vsetín
KDU-ČSL	166	velká část okresů Uherské Hradiště (ORP Uherské Hradiště a ORP Uherský Brod) a Zlín (ORP Vizovice, ORP Valašské Klobouky, ORP Luhačovice a ORP Zlín), jihovýchodní část ORP Holešov, jihovýchodní část ORP Vsetín, severní část ORP Valašské Meziříčí
KSČM	163	téměř celý okres Kroměříž, velká část ORP Otrokovice, ORP Uherský Brod a ORP Uherské Hradiště, severní část ORP Valašské Meziříčí a východní část ORP Vizovice
ODS	48	velká část ORP Rožnov pod Radhoštěm, západní část ORP Vsetín, města Zlín, Uherské Hradiště, Staré Město a Valašské Meziříčí

odpadnutí města Vsetín. U ODS se situace také nijak nezměnila. Jádru volební podpory bylo koncentrováno převážně do východní části kraje, kde jej tvořilo zázemí měst Vsetín a Valašské Meziříčí. Patřila sem i města Zlín a Uherské Hradiště.

6.1.9 Jádra volební podpory ve volbách do PS Parlamentu ČR v roce 2010

V zatím posledních volbách do Poslanecké sněmovny nastala změna. Poprvé neměla prostorově největší jádro volební podpory strana křesťanských demokratů, ale ČSSD. Její volební jádro se však téměř nezměnilo. Opět se skládalo hlavně z okresu Kroměříž a ORP Uherský Brod a Valašské Klobouky. Z jádra volební podpory KDU-ČSL sice odpadlo několik obcí, ale stále bylo prakticky neměnné. Nacházelo se především v jihovýchodní části Zlínského kraje v ORP Uherský Brod, Valašské Klobouky a jihovýchodní části ORP Vsetín. Zbytek obcí volebního jádra byl rozptýlen po celém zbytku kraje. Ani u komunistické strany nenastaly žádné změny v těchto volbách. Obce, které se nacházely v okrese Kroměříž, se povětšinou překrývaly s jádrem volební podpory sociálních demokratů. Zbytek volebního jádra ležel v ORP Uherské Hradiště a ve východní části ORP Uherský Brod. U strany ODS byl počet obcí v území volební podpory už třetí volby po sobě naprosto stejný, a to 48, což znamenalo, že tato strana měla přibližně 3x menší počet obcí ve volebním jádře než zbylé 3 politické strany. Toto území se opět koncentrovalo do zázemí všech okresních měst Zlínského kraje, vyjma Kroměříže.

Tab. 12 Volby do Poslanecké sněmovny Parlamentu ČR v roce 2010

Jádru volební podpory	Počet obcí jádra	Území jádra volební podpory
ČSSD	165	velká část okresů Kroměříž (ORP Kroměříž, Holešov, Bystřice pod Hostýnem) a Uherské Hradiště (ORP Uherský Brod a ORP Uherské Hradiště), velká část ORP Valašské Klobouky ORP a ORP Luhačovice, východní a západní část ORP Rožnov pod Radhoštěm a východní část ORP Vsetín
KDU-ČSL	153	velká část okresů Uherské Hradiště (ORP Uherské Hradiště a ORP Uherský Brod) a Zlín (ORP Vizovice, ORP Valašské Klobouky, ORP Luhačovice a ORP Zlín), jihovýchodní část ORP Holešov, severní část ORP Kroměříž, jihovýchodní část ORP Vsetín, severní část ORP Valašské Meziříčí
KSČM	158	téměř celé okresy Kroměříž a Uherské Hradiště, velká část ORP Otrokovice, jižní část ORP Zlín, severní část ORP Valašské Meziříčí a východní část ORP Vizovice
ODS	48	velká část ORP Rožnov pod Radhoštěm, západní část ORP Vsetín, jižní část ORP Valašské Meziříčí, města Zlín, Uherské Hradiště a Staré Město

7. Stabilní jádro volební podpory

Stabilní jádro volební podpory vyznačuje území, které během zvoleného časového úseku vždy tvořilo jádro volební podpory určité politické strany. Toto období bylo zvoleno od voleb do Poslanecké sněmovny v roce 1996 až do posledních voleb v roce 2010. Tento časový úsek byl zvolen z důvodu, že až po volbách v roce 1996 došlo ke stabilizaci politické situace v České republice. V dřívějších letech politické strany často kandidovaly v různých koalicích a uskupeních, a proto se jejich volební výsledky nedají považovat za směrodatné.

7.1 Stabilní jádro volební podpory ČSSD

Stabilní jádro volební podpory sociálních demokratů je složeno z 56 obcí Zlínského kraje. Je koncentrováno převážně do severozápadní části kraje, kde se dá hovořit o souvislém území volebního jádra. Jedná se o okres Kroměříž a část ORP Uherské Hradiště. Minoritní část stabilního jádra volební podpory se nachází východně od města Uherský Brod. Je složeno z drtivé většiny z menších obcí, z větších měst se jedná pouze o Kroměříž a Holešov.

7.2 Stabilní jádro volební podpory KDU-ČSL

Stabilní jádro volební podpory křesťanských demokratů je co do počtu obcí volebním jádrem největším. Skládá se ze 120 obcí Zlínského kraje. Nachází se především v jihovýchodní části kraje, a to v ORP Valašské Klobouky, ORP Uherský Brod, ORP Luhačovice a jihovýchodní část ORP Vsetín. Celá tato část území volební podpory je téměř souvislá. Zbytek tvoří obce, které jsou roztroušené po severozápadní části kraje. Volební jádro je tvořeno převážně malými obcemi, z větších měst jsou Valašské Klobouky a Uherský Brod.

7.3 Stabilní jádro volební podpory KSČM

Naopak stabilní jádro komunistické strany se nachází v opačné části kraje, než tomu bylo u KDU-ČSL. Tvoří ho souvislé území obcí na západě kraje, v ORP Kroměříž a Uherské Hradiště. Zbylá část leží východně od města Uherský Brod. V těchto místech se také částečně překrývá se stabilním volebním jádrem ČSSD. Stabilní jádro volební podpory KSČM se skládá z 86 obcí Zlínského kraje. Je tvořeno především menšími obcemi, výjimkou jsou města Kroměříž a Holešov.

7.4 Stabilní jádro volební podpory ODS

Nejmenší stabilní jádro volební podpory má Občanská demokratická strana. Je složeno pouze z 22 obcí kraje. Je koncentrováno do východní části kraje. Konkrétněji do severní části vsetínského okresu. Zbylou část tvoří krajské město Zlín, Uherské Hradiště a pár obcí kolem nich. Souvislé je jen v úseku mezi Vsetínem a Valašským Meziříčím. Stabilní volební jádro se skládá hlavně z větších měst, jako jsou Zlín, Uherské Hradiště, Vsetín, Valašské Meziříčí, Rožnov pod Radhoštěm, Vizovice a Luhačovice.

Tab. 13 Stabilní jádra volební podpory 1996–2010

Stabilní jádro volební podpory	Počet obcí jádra	Území jádra volební podpory
ČSSD	56	severovýchodní část ORP Kroměříž, severní část ORP Holešov, část ORP Bystřice pod Hostýnem, východní část ORP Uherský Brod, západní část ORP Uherské Hradiště
KDU-ČSL	120	velká část ORP Uherský Brod, ORP Valašské Klobouky, ORP Zlín a ORP Luhačovice, jihovýchodní část ORP Uherské Hradiště, jihovýchodní část ORP Vsetín, severní část ORP Valašské Meziříčí
KSČM	86	velká část ORP Kroměříž, ORP Otrokovice a ORP Uherské Hradiště, východní část ORP Uherský Brod
ODS	22	velká část ORP Rožnov pod Radhoštěm, západní část ORP Vsetín, města Zlín a Uherské Hradiště

8. Míra překrytí jader volební podpory

Vyjadřuje tu část území kraje, ve které došlo k překrytí jader volební podpory dvou politických stran. Díky tomu se z ní dá vyčíst informace o tom, jak jsou si volební jádra jednotlivých politických subjektů podobná nebo odlišná. Pro výpočet míry překrytí jader volební podpory bylo zvoleno období od voleb do Poslanecké sněmovny v roce 1996 až do zatím posledních voleb v roce 2010, protože česká politická scéna se stabilizovala až právě po roce 1996. Míra překrytí jader volební podpory byla zjištěna pro 4 hlavní politické strany (ČSSD, KDU-ČSL, KSČM a ODS). V příložených tabulkách je uveden počet obcí volebního jádra (v absolutních i relativních hodnotách), které se v daných volbách do Poslanecké sněmovny překrývaly.

8.1 Míra překrytí stabilních jader volební podpory

Strany, které mají největší míru překrytí stabilních jader volební podpory, jsou podle očekávání dvě levicové strany, a to ČSSD a KSČM. Toto překrytí zahrnuje celkem 24 obcí Zlínského kraje a u sociálních demokratů činí téměř 43%. V tomto území je především západní část kraje. Obce se překrývají hlavně v souvislém pásu mezi městy Kroměříž a Holešov. Zbylé obce již netvoří spojitě území a jsou rozmístěny převážně na hranicích ORP Kroměříž a Uherské Hradiště, a také východně od Uherského Brodu.

Tab. 14 Počet překrývajících se obcí ve stabilních jádrech volební podpory

Strana	ČSSD	KDU-ČSL	KSČM	ODS
ČSSD	XXX	2	24	1
KDU-ČSL	2	XXX	18	1
KSČM	24	18	XXX	0
ODS	1	1	0	XXX

Tab. 15 Procentuální počet překrývajících se obcí ve stabilních jádrech volební podpory (v %)

Strana	Počet obcí jádra	Podíl obcí v jádru stabilní volební podpory			
		ČSSD	KDU-ČSL	KSČM	ODS
ČSSD	56	100,00	3,57	42,85	1,78
KDU-ČSL	120	1,66	100,00	15,00	0,83
KSČM	86	27,90	20,93	100,00	0,00
ODS	22	4,54	4,54	0,00	100,00

Naopak s ODS se strana sociálních demokratů překrývá pouze v 1 obci. Stejně je tomu také v případě překrytí KDU-ČSL s občanskými demokraty. Žádné překvapení není, že ODS

a KSČM se na území Zlínského kraje vůbec nepřekrývají. Důvod, proč se obce stabilního jádra volební podpory ODS prakticky nepřekrývají s volebními jádry ostatních politických stran je ten, že strana občanských demokratů má drtivou část svých voličů koncentrovanou do velkých měst jako jsou Zlín, Vsetín, Uherské Hradiště nebo Valašské Meziříčí, zatímco ostatní politické subjekty mají své voliče především v menších obcích a malých městech. Výjimkou jsou Kroměříž a Holešov.

Pro stabilní jádra KDU-ČSL a ČSSD jsou společné pouze dvě obce. KSČM a strana křesťanských demokratů mají společných 18 obcí stabilního volebního jádra, což u komunistické strany činí překrytí přibližně 21%. Většina obcí jsou koncentrovány kolem okresního města Uherské Hradiště. Ostatní jsou nespojitě rozmístěny po zbytku kraje.

8.2 Míra překrytí jader volební podpory ve volbách v roce 1996

Míra překrytí jader volební podpory byla v těchto volbách největší u obou levicových stran. Volební jádra ČSSD a KSČM se překrývala v 50 obcích Zlínského kraje, což u ČSSD znamenalo 40% všech obcí v území volební podpory. Překrytí bylo nejvíce koncentrováno do velké části ORP Kroměříž, kde obce tvořili souvislou plochu. Další část společných volebních jader ležela východně od Uherského Brodu, patřilo zde i okresní město Vsetín.

Tab. 16 Počet překrývajících se obcí v jádrech volební podpory ve volbách v roce 1996

Strana	ČSSD	KDU-ČSL	KSČM	ODS
ČSSD	XXX	35	50	18
KDU-ČSL	35	XXX	44	13
KSČM	50	44	XXX	4
ODS	18	13	4	XXX

Tab. 17 Procentuální počet překrývajících se obcí v jádrech volební podpory ve volbách v roce 1996 (v %)

Strana	Počet obcí jádra	Podíl obcí v jádru stabilní volební podpory			
		ČSSD	KDU-ČSL	KSČM	ODS
ČSSD	125	100,00	28,00	40,00	14,40
KDU-ČSL	168	20,83	100,00	26,19	7,73
KSČM	113	44,24	38,93	100,00	3,53
ODS	43	41,86	30,23	9,30	100,00

Jádra volební podpory ČSSD a KDU-ČSL se ve volbách do Poslanecké sněmovny v roce 1996 překrývala v 35 případech. Tyto obce tvořili shluky, které byly ostrůvkovitě rozesety po celém území kraje. V překrývajících se částí volebních jader byly zastoupeny výhradně menší obce.

ČSSD a ODS mělo společných 18 obcí, což u Občanské demokratické strany znamenalo téměř 42% z území volební podpory. U ČSSD to bylo však jen 14%. Tento velký rozdíl byl způsobem přibližně 3x menším počtem obcí volebního jádra u ODS než tomu bylo v případě sociálních demokratů. Překryv byl koncentrován z drtivě většiny do východní části Zlínského kraje. Tvořila ho hlavně souvislá plocha mezi Vsetínem a Valašským Meziříčím.

Jádra volební podpory se u ODS a KDU-ČSL překrývala ve 13 případech. Toto překrytí se nacházelo převážně na východě kraje. Především ve východní části vsetínského okresu, kde obce tvořili souvislou řadu. Nejmenší míra překrytí jader volební podpory byla podle očekávání u ODS a KSČM, které měly společně pouze 4 obce. Dvě z těchto obcí však byla okresní města, a to Vsetín a Uherské Hradiště.

Velká míra překrytí jader nastala u KSČM a KDU-ČSL. Překryv nastal u 44 obcí Zlínského kraje a byl nejvíce koncentrován v souvislé ploše na pomezí ORP Kroměříž a ORP Uherský Brod. Další část zahrnovala jižní a východní část ORP Uherský Brod. Zbytek obcí překrývajících se volebních jader byl rozset po zbytku kraje.

8.3 Míra překrytí jader volební podpory ve volbách v roce 1998

Největší míru překrytí jader volební podpory měly ve volbách do Poslanecké sněmovny v roce 1998 opět ČSSD a KSČM. Počet společných obcí obou levicových stran stoupl oproti minulým volbám o 18 obcí, což u KSČM tvořilo asi 52% všech obcí volebního jádra. Tento překryv byl koncentrován především do souvislé plochy mezi ORP Kroměříž, ORP Holešov, ORP Otrokovice a ORP Uherské Hradiště. Menší část se nacházela východně od Uherského Brodu a patřilo sem i okresní město Vsetín.

Velkou míru překrytí měly také strany ČSSD a KDU-ČSL. Tyto politické subjekty měly společných 63 obcí jádra volební podpory. Překrytí bylo koncentrováno převážně do jižní části Zlínského kraje, a to do souvislých území jižně od Uherského Brodu a na hranicích ORP Uherský Brod a ORP Valašské Klobouky. Zbytek malých překrývajících se obcí byl ostrůvkovitě rozmístěn po celém zbytku kraje. Jednalo se výhradně o menší obce.

Stejný počet společných obcí v jádře volební podpory měly také KDU-ČSL a KSČM. Překrytí zahrnovalo především území na hranici ORP Kroměříž a ORP Uherské Hradiště, kde obce tvořily souvislou řadu. Menší část se nacházela také v ORP Uherský Brod. Překrývající se části volebních jader nezahrnovaly žádné větší obce.

ODS se nejvíce překrývala se stranou sociálních demokratů, a to v 13 případech. To u ODS tvořilo 36% z jejího jádra volební podpory. Překryv byl koncentrován výhradně do

východní části Zlínského kraje. Konkrétněji to severní polovina okresu Vsetín. Strany měly společně i města Vsetín a Valašské Meziříčí.

KDU-ČSL měla s Občanskou demokratickou stranou společných 7 obcí, které byly rozesety po celém kraji. Nejmenší míru překrytí jader volební podpory měly v těchto volbách ODS a KSČM, a to pouhé 2 obce. Byla to však okresní města Vsetín a Uherské Hradiště.

Tab. 18 Počet překrývajících se obcí v jádrech volební podpory ve volbách v roce 1998

Strana	ČSSD	KDU-ČSL	KSČM	ODS
ČSSD	XXX	63	68	13
KDU-ČSL	63	XXX	63	7
KSČM	68	63	XXX	2
ODS	13	7	2	XXX

Tab. 19 Procentuální počet překrývajících se obcí v jádrech volební podpory ve volbách v roce 1998 (v %)

Strana	Počet obcí jádra	Podíl obcí v jádru stabilní volební podpory			
		ČSSD	KDU-ČSL	KSČM	ODS
ČSSD	144	100,00	43,75	47,22	9,02
KDU-ČSL	179	35,19	100,00	35,19	3,91
KSČM	130	52,30	48,46	100,00	1,53
ODS	36	36,11	19,44	5,55	100,00

8.4 Míra překrytí jader volební podpory ve volbách v roce 2002

Ve volbách do Poslanecké sněmovny v roce 2002 byla míra překrytí jader volební podpory opět velká u obou levicových stran a opět mírně vzrostla. Tentokrát měly oba politické subjekty společných 71 obcí Zlínského kraje, což u ČSSD znamenalo více než 60% obcí jejího volebního jádra. Rozložení se oproti minulým volbám mírně změnilo. Největší koncentrace překrytí byla v ORP Kroměříž a ORP Holešov, kde obce tvořili souvislé území. Menší část překrývajících se obcí se také nacházela v jižní a východní části ORP Uherský Brod. Zbytek ležel roztroušeně převážně v ORP Uherské Hradiště.

Největší míru překrytí co do počtu obcí měly však strany Koalice a KSČM, které měly společných 84 obcí. Tento překryv tvořily výhradně menší obce, které byly koncentrovány především do souvislého území v ORP Uherské Hradiště, které přecházelo až do ORP Kroměříž. Další velká souvislá plocha se nacházela mezi jižní částí ORP Uherský Brod a západní částí ORP Valašské Klobouky. Zbytek byl ostrůvkovitě rozset většinou po okrese Kroměříž.

U Koalice a ČSSD byla počet překrývajících se obcí téměř o polovinu menší, než tomu bylo v předchozích volbách u KDU-ČSL a ČSSD. Tato změna byla nejspíše zapříčiněna chováním voličů Unie svobody, jelikož v dalších volbách se ukazatel vrací do předchozího stavu. Jediná souvislá plocha překrývajících se obcí se nacházela v jižní části ORP Valašské Klobouky. Zbytek byl rozset po celém zbytku kraje.

Strany ODS a ČSSD měly ve volbách v roce 2002 společných 18 obcí. Byly umístěny spíše do východní části kraje, ale netvořily žádné větší souvislé území. Patřila sem i města Zlín a Valašské Meziříčí.

S Koalicí měla ODS společných 13 obcí, které se překrývaly v jejich jádrech volební podpory a byly rozmístěny po celém území kraje. Jednalo se o samé menší obce. Nejmenší míra překrytí nastala opět mezi stranami ODS a KSČM. Tentokrát se tyto politické subjekty překrývaly v 9 případech. Jedinou významnější obcí bylo okresní město Vsetín.

Tab. 20 Počet překrývajících se obcí v jádrech volební podpory ve volbách v roce 2002

Strana	ČSSD	KOALICE	KSČM	ODS
ČSSD	XXX	38	71	18
KOALICE	38	XXX	84	15
KSČM	71	84	XXX	9
ODS	18	15	9	XXX

Tab. 21 Procentuální počet překrývajících se obcí v jádrech volební podpory ve volbách v roce 2002 (v %)

Strana	Počet obcí jádra	Podíl obcí v jádru stabilní volební podpory			
		ČSSD	KOALICE	KSČM	ODS
ČSSD	118	100,00	32,20	60,16	15,25
KOALICE	180	21,11	100,00	46,66	8,33
KSČM	167	42,51	50,29	100,00	5,38
ODS	48	37,50	31,25	18,75	100,00

8.5 Míra překrytí jader volební podpory ve volbách v roce 2006

Největší míru překrytí jader volební podpory měly opět strany ČSSD a KSČM. Počet společných obcí vzrostl oproti minulým volbám o 25. Jelikož se však zvýšil i celkový počet obcí ve volebním jádře, tak procentuální míra zůstala stejná. Tento překryv byl koncentrován převážně do souvislého území, které leželo v ORP Kroměříž, ORP Holešov a ORP Bystřice pod Hostýnem. Menší část se nacházela také v ORP Uherské Hradiště a na východě ORP Uherský Brod. Překrytí bylo tvořeno především malými obcemi, výjimku tvořili pouze Kroměříž, Holešov a Bystřice pod Hostýnem.

ČSSD a KDU-ČSL měly ve volbách do Poslanecké sněmovny v roce 2006 společných 61 obcí. Tento ukazatel se tedy vrátil do čísel z předminulých voleb. Překryv nastal hlavně ve dvou shlucích obcí. První se nacházel v jižní části ORP Uherský Brod, včetně tohoto města. Druhá pak ležel v jižní části ORP Valašské Klobouky. Zbytek překrývajících se obcí byl rozptýlen po celém zbytku kraje.

U stran KDU-ČSL a KSČM nastal překryv u 75 obcí Zlínského kraje, což byl oproti minulým volbám lehký propad. Překrytí měly na svědomí výhradně menší obce. Bylo koncentrováno na hranici ORP Kroměříž a ORP Uherské Hradiště, ve východní části ORP Uherský Brod. Tvořily ho také shluky obcí rozmístěné především po okrese Kroměříž.

ODS a ČSSD se překrývaly v 11 případech, a to především v okrese Vsetín. Jednalo o menší obce a města Luhačovice a Valašské Meziříčí. S KDU-ČSL měla strana občanských demokratů společných 12 obcí, které byly rozesety kolem města Zlín a v okrese Vsetín. Jádra volební podpory KSČM a ODS se shodovala v 9 menších obcích, které byly rozmístěny po celém kraji.

Tab. 22 Počet překrývajících se obcí v jádrech volební podpory ve volbách v roce 2006

Strana	ČSSD	KDU-ČSL	KSČM	ODS
ČSSD	XXX	61	96	11
KDU-ČSL	61	XXX	75	12
KSČM	96	75	XXX	9
ODS	11	12	9	XXX

Tab. 23 Procentuální počet překrývajících se obcí v jádrech volební podpory ve volbách v roce 2006 (v %)

Strana	Počet obcí jádra	Podíl obcí v jádru stabilní volební podpory			
		ČSSD	KDU-ČSL	KSČM	ODS
ČSSD	159	100,00	38,36	60,37	6,91
KDU-ČSL	166	36,74	100,00	45,18	7,22
KSČM	163	58,89	46,01	100,00	5,52
ODS	48	22,91	25,00	18,75	100,00

8.6 Míra překrytí jader volební podpory ve volbách v roce 2010

Největší míru překrytí jader volební podpory ve všech volbách do Poslanecké sněmovny od roku 1996 měly strany ČSSD a KSČM. Tato míra byla ve volbách v roce 2010 u KSČM přes 65% a zahrnovala 103 obcí Zlínského kraje. Překrytí tvořila především souvislá plocha v ORP Kroměříž, ORP Holešov a západní části ORP Uherské Hradiště. Menší část společných obcí se nacházela v jižní a východní části ORP Uherský Brod.

Strany ČSSD a KDU-ČSL měly ve svém jádře volební podpory společných 67 obcí. Situace se tak oproti předchozím volbám prakticky nezměnila. Překrytí bylo složeno převážně z menších obcí, výjimkou byl Uherský Brod a bylo koncentrováno do jihovýchodní části kraje. Konkrétněji na jih ORP Valašské Klobouky, kde obce tvořily souvislé území. Zbytek překrytí byl ostrůvkovitě rozset většinou po západní části kraje.

Ani u KSČM a KDU-ČSL nenastaly žádné výrazné změny v překrytí jader volební podpory. Tyto politické strany měly společných v těchto volbách 70 menších obcí. Ty ležely převážně v pásu na hranicích ORP Uherské Hradiště a ORP Kroměříž. Zbylé překrývající se obce tvořily shluky, které byly rozmístěny po celém zbytku kraje.

ODS měla nejvíce společných obcí ve volebním jádře se stranou křesťanských demokratů, a to 15. Ty se nacházely především na západě okresu Vsetín. Prakticky obdobná situace panovala i u jader volební podpory ODS a ČSSD. Jedinou výjimku tvořilo společně město Luhačovice. Nejmenší míru překrytí měli tradičně občanskí demokraté a komunisté. Tentokrát to byly 4 společné obce Zlínského kraje.

Tab. 24 Počet překrývajících se obcí v jádrech volební podpory ve volbách v roce 2010

Strana	ČSSD	KDU-ČSL	KSČM	ODS
ČSSD	XXX	67	103	12
KDU-ČSL	67	XXX	70	15
KSČM	103	70	XXX	4
ODS	12	15	4	XXX

Tab. 25 Procentuální počet překrývajících se obcí v jádrech volební podpory ve volbách v roce 2010 (v %)

Strana	Počet obcí jádra	Podíl obcí v jádru stabilní volební podpory			
		ČSSD	KDU-ČSL	KSČM	ODS
ČSSD	165	100,00	40,60	62,42	7,27
KDU-ČSL	153	43,79	100,00	45,75	9,80
KSČM	158	65,18	44,30	100,00	2,53
ODS	48	25,00	31,25	8,33	100,00

9. Změna jader volební podpory

Tato sekce nám ukazuje změny v jádře volební podpory 4 hlavních politických subjektů (ČSSD, KDU-ČSL, KSČM a ODS) v dvou po sobě jdoucích volbách do Poslanecké sněmovny. Vyjadřuje nám změny v rozložení jader volební podpory ve Zlínském kraji, počet obcí ve volebním jádře a absolutní a relativní hodnoty počtu obcí, které ve sledovaném čase přibýly nebo vypadly z jádra volební podpory. Období bylo zvoleno od roku 1996 do roku 2010.

Tab. 26 Změny jádra volební podpory ve volbách v letech 1996–2010

Období	Strana	Stabilní obce jádra volební podpory		Obce, které přibýly do jádra volební podpory		Obce, které ubýly z jádra volební podpory		Ostatní obce
		abs. hodnoty	rel. hodnoty	abs. hodnoty	rel. hodnoty	abs. hodnoty	rel. hodnoty	
1996 – 1998	ČSSD	106	34,86	38	12,5	19	6,35	141
	KDU-ČSL	159	52,30	20	6,57	9	2,96	116
	KSČM	104	34,21	27	8,88	8	2,63	165
	ODS	27	8,88	9	2,96	16	5,26	252
1998 – 2002	ČSSD	92	30,26	26	8,55	52	17,10	134
	KDU-ČSL	158	51,97	22	7,23	21	6,90	103
	KSČM	118	38,81	49	16,11	12	3,94	125
	ODS	31	10,19	17	5,59	5	1,64	251
2002 – 2006	ČSSD	98	32,23	61	20,06	20	6,57	125
	KDU-ČSL	149	49,01	17	5,59	31	10,19	107
	KSČM	139	45,72	24	7,89	28	9,21	113
	ODS	33	10,85	15	4,93	15	4,93	241
2006 – 2010	ČSSD	125	41,11	40	13,15	34	11,18	105
	KDU-ČSL	137	45,06	16	5,26	29	9,53	122
	KSČM	142	46,71	16	5,26	21	6,90	125
	ODS	36	11,84	12	3,94	12	3,94	244

9.1 Změna jader volební podpory v letech 1996–1998

V tomto období se jádro volební podpory ČSSD zvětšilo o 19 obcí Zlínského kraje. Přibýlo zejména území v jižní části ORP Uherský Brod a ORP Valašské Klobouky a v západní polovině ORP Kroměříž.

I strana KDU-ČSL zaznamenala mírný nárůst, a to o 11 obcí, které byly ostrůvkovitě rozesety po celém území Zlínského kraje. Ta samá situace nastala i u obcí, které strana ztratila.

Nárůst obcí v jádře volební podpory nastal také u KSČM. Celkem jich bylo 19. Jednalo se výhradně o menší obce, které byly roztroušené především po okresech Kroměříž a Uherské Hradiště.

Jediný politický subjekt, který v období 1996–1998 zaznamenal úbytek, byla Občanská demokratická strana. Jednalo se o 7 obcí kraje, které byly z velké většiny koncentrovány do severní a východní části okresu Vsetín. Obce, které do volebního jádra přibýly, byly prostorově velice diferencované.

Tab. 27 Změny v jádře volební podpory v letech 1996–1998

Strana	Stabilní jádro volební podpory	Obce, které přibýly do jádra volební podpory	Obce, které ubýly z jádra volební podpory
ČSSD	velká část okresu Kroměříž, ORP Valašské Meziříčí, sever ORP Vsetín, východ ORP Vizovice, východ ORP Uherský Brod	jihovýchodní část ORP Uherský Brod, západ ORP Kroměříž, jih ORP Valašské Klobouky	velmi diferencované
KDU-ČSL	velká část okresů Uherské Hradiště a Zlín (kromě ORP Otrokovice), východní část ORP Vsetín, severozápad ORP Valašské Meziříčí	velmi diferencované jihozápad ORP Uherský Brod, sever ORP Holešov	velmi diferencované
KSČM	ORP Kroměříž, ORP Uherské Hradiště, ORP Otrokovice, východ ORP Uherský Brod, města Vsetín a Holešov	velmi diferencované	velmi diferencované
ODS	velká část ORP Rožnov pod Radhoštěm, západní část ORP Vsetín, města Zlín, Uherské Hradiště a Valašské Meziříčí	velmi diferencované, Staré Město	jihovýchod ORP Vsetín

9.2 Změna jader volební podpory v letech 1998–2002

Na rozdíl od minulého dvouletého období nastal u strany ČSSD úbytek obcí z jádra volební podpory. Celkem jich strana sociálních demokratů ztratila 26. Odliv obcí z volebního jádra byl koncentrován především do okresu Kroměříž a do severní části okresu

Vsetín, včetně tohoto města. Přesto tato situace neměla žádný vliv na spojitost jádra volební podpory ČSSD v této části kraje. Naopak přibylo krajské město Zlín a obce ležící v jeho zázemí.

Straně KDU-ČSL přibylo během tohoto období 22 nových obcí. Ty byly koncentrovány především do nespojitého pásu na hranici ORP Uherské Hradiště a ORP Kroměříž, a pak do východní části ORP Luhačovice. Naopak z volebního jádra vypadlo 21 obcí Zlínského kraje. Tato situace se vyskytla u obcí ležících mezi městy Kroměříž a Holešov. Zbylé odpadnuvší obce byly roztroušené po celém kraji.

Velké rozšíření jádra volební podpory zaznamenala v tomto období levicová KSČM, a to o 37 obcí. Přibyla zejména dvě nová území. První se nacházelo mezi Holešovem a Bystřicí pod Hostýnem. Tento příbytek obcí znamenal, že prakticky celý okres Kroměříž patřil do jádra KSČM. Druhé zmíněné území bylo koncentrováno do jižní části ORP Uherský Brod u hranic se Slovenskem. Naopak z volebního jádra vypadlo okresní město Uherské Hradiště.

Občanská demokratická strana získala v letech 1998–2002 dvanáct obcí, které byly ostrůvkovitě rozesety po celém území Zlínského kraje.

Tab. 28 Změny v jádře volební podpory v letech 1998–2002

Strana	Stabilní jádro volební podpory	Obce, které přibyly do jádra volební podpory	Obce, které ubyly z jádra volební podpory
ČSSD	velká část okresu Kroměříž, jih ORP Valašské Meziříčí, východ ORP Vizovice, jihovýchod ORP Uherský Brod, jih ORP Valašské Klobouky	velmi diferenciované, jih ORP Zlín a město Zlín	velmi diferenciované, východ ORP Kroměříž, město Vsetín
KDU-ČSL	velká část okresů Uherské Hradiště a Zlín (kromě ORP Otrokovice), východní část ORP Vsetín, severozápad ORP Valašské Meziříčí	jih ORP Luhačovice, střed ORP Kroměříž, část ORP Otrokovice	velmi diferenciované, jih a sever ORP Holešov, jih ORP Uherský Brod
KSČM	ORP Kroměříž, ORP Uherské Hradiště, ORP Otrokovice, východ ORP Uherský Brod, sever ORP Holešov, město Vsetín	jih ORP Uherský Brod, jih ORP Valašské Klobouky, sever ORP Holešov, města Staré Město, Kunovice a Slavičín	velmi diferenciované, město Uherské Hradiště
ODS	východ ORP Rožnov pod Radhoštěm, západní část ORP Vsetín, města Zlín, Uherské Hradiště, Vizovice a Valašské Meziříčí	velmi diferenciované	Staré město

9.3 Změna jader volební podpory v letech 2002–2006

U ČSSD se v tomto období situace opět obrátila a strana získala celkem 41 nových obcí v jádře volební podpory. Přibyla zejména území na západě ORP Kroměříž, ve středu ORP Uherský Brod, severně od města Zlín. Tyto oblasti ještě více ucelily souvislá území volebního jádra sociálních demokratů v okrese Kroměříž a v ORP Uherský Brod. Obce však přibývali po celém území Zlínského kraje. Naopak z jádra volební podpory vypadly ty obce, které v předchozím období (1998 – 2002) přibýly. Jedná se tedy o krajské město Zlín a jeho zázemí.

Tab. 29 Změny v jádře volební podpory v letech 2002–2006

Strana	Stabilní jádro volební podpory	Obce, které přibýly do jádra volební podpory	Obce, které ubýly z jádra volební podpory
ČSSD	velká část okresu Kroměříž, část ORP Vizovice, jih ORP Valašské Meziříčí, jihovýchod ORP Uherský Brod, jih ORP Valašské Klobouky	střed ORP Uherský Brod, východ ORP Vsetín, západ ORP Kroměříž, sever ORP Valašské Klobouky, část ORP Holešov	velmi diferenciované, město Zlín
KDU-ČSL	velká část okresů Uherské Hradiště a Zlín (kromě ORP Otrokovice), východní část ORP Vsetín, severozápad ORP Valašské Meziříčí, část ORP Holešov	velmi diferenciované	velmi diferenciované, sever ORP Uherské Hradiště, města Vizovice, Luhačovice, Slavičín
KSČM	ORP Kroměříž, ORP Uherské Hradiště, ORP Otrokovice, jihovýchod ORP Uherský Brod, sever ORP Holešov, část ORP Bystřice pod Hostýnem	velmi diferenciované	velmi diferenciované, město Vsetín
ODS	východ ORP Rožnov pod Radhoštěm, západní část ORP Vsetín, města Zlín, Luhačovice, Uherské Hradiště, Vizovice a Valašské Meziříčí	velmi diferenciované, Staré Město	velmi diferenciované

Poprvé ve sledovaných časových intervalech postihl úbytek jádro volební podpory KDU-ČSL. Jednalo se celkově o 14 obcí. Ty byly koncentrovány převážně na hranice mezi ORP Uherské Hradiště a ORP Kroměříž. Z volebního jádra vypadla také města Luhačovice,

Slavičín a Vizovice. Většina obcí, které v tomto období do jádra přibyly, byla rozeseta po okrese Kroměříž.

Úbytek obcí z území volební podpory potkal také KSČM. Celkem tento levicový politický subjekt ztratil 4 obce Zlínského kraje. Ty byly roztroušeny především po ORP Uherský Brod a ORP Valašské Klobouky. Odpadlo také okresní město Vsetín. Obce, které do volebního jádra přibyly, ležely po celém kraji. Nejvíce byly koncentrovány do okolí krajského města.

Zajímavá situace nastala v tomto období u strany ODS, protože do jádra volební podpory přibyl stejný počet obcí, jako z něj vypadl, a to 15. Nové obce se nacházely především kolem měst Vsetín a Zlín. Obce, které z volebního jádra ubyly, se nacházely jižně od města Uherské Hradiště, a pak po celém zbytku kraje.

9.4 Změna jader volební podpory v letech 2006–2010

V tomto období zůstal u ČSSD zachován trend v růstu jádra volební podpory, do kterého přibylo 6 obcí Zlínského kraje. Nové obce byly situovány především do jižní a západní části kraje. Hlavně pak do ORP Kroměříž a ORP Uherské Hradiště, kde však netvořily žádné spojitě území. Území, které naopak z volebního jádra odpadlo, bylo koncentrováno převážně do oblasti mezi městy Zlín a Vsetín. Stejná situace nastala také u Valašského Meziříčí.

Také u křesťanských demokratů pokračoval trend z předchozího dvouletého období. Tentokrát se jádro volební podpory této strany zmenšilo o 13 obcí kraje. Tento úbytek nastal především kolem krajského města Zlína, a také v jižní části ORP Uherský Brod. Obce, které do volebního jádra přibyly, byly rozesety po okrese Kroměříž.

I KSČM postihl v tomto období stejně jako v minulém úbytek obcí z jádra volební podpory. V tomto případě se jednalo v součtu o 5 obcí. Většina z nich ležela kolem města Zlín. Obce, které do volebního jádra přibyly, se vyskytovaly především v západní části Zlínského kraje.

U Občanské demokratické strany nastala opět stejná situace jako v předešlém období (2002–2006). Tedy, že stejný počet obcí co do jádra volební podpory přibyl, z něj také vypadl. Tentokrát se jednalo o 12 obcí kraje. Ve všech případech to byly menší obce. Ty, které do volebního jádra přibyly, ležely převážně ve východní části kraje. Naopak obce, které vypadly, byly koncentrovány hlavně do okolí Zlína.

Tab. 30 Změny v jádře volební podpory v letech 2006–2010

Strana	Stabilní jádro volební podpory	Obce, které přibyly do jádra volební podpory	Obce, které ubyly z jádra volební podpory
ČSSD	velká část okresu Kroměříž, ORP Uherský Brod, jih ORP Valašské Klobouky, východ ORP Otrokovice, západ ORP Uherské Hradiště	velmi diferenciované, jihozápad ORP Uherské Hradiště	velmi diferenciované, sever ORP Vizovice, sever ORP Zlín, město Valašské Meziříčí
KDU-ČSL	velká část okresů Uherské Hradiště a Zlín (kromě ORP Otrokovice), východní část ORP Vsetín, severozápad ORP Valašské Meziříčí, část ORP Holešov	velmi diferenciované	část ORP Zlín, jih ORP Uherský Brod
KSČM	ORP Kroměříž, ORP Uherské Hradiště, ORP Otrokovice, jihovýchod ORP Uherský Brod, sever ORP Holešov, ORP Bystřice pod Hostýnem	velmi diferenciované	velmi diferenciované
ODS	ORP Rožnov pod Radhoštěm, západní část ORP Vsetín, města Zlín, Luhačovice, Uherské Hradiště, Staré Město, Vizovice a Valašské Meziříčí	velmi diferenciované	velmi diferenciované

10. Závěr

Bakalářská práce měla za úkol analyzovat volební výsledky do Poslanecké sněmovny Parlamentu ČR a do dřívějších zákonodárných sborů v období 1990–2010 na území současného Zlínského kraje. Zkoumala především prostorové rozložení jader volební podpory ČSSD, KSČM, KDU-ČSL a ODS, a také jak se tyto volební jádra vyvíjela ve stanoveném období.

Území Zlínského kraje se skládá z několika oblastí. V každé této oblasti má jádro své voličské základny některý ze zmíněných politický subjektů. ČSSD má největší podporu v obcích v severozápadní části kraje, především okolí Kroměříže a Holešova. Krom těchto dvou měst má strana své stabilní volební jádro v menších obcích na venkově. V některých z těchto obcí má svou voličskou základnu také druhá levicová strana – KSČM. Překrývající se oblast se opět nachází především mezi městy Kroměříž a Holešov. Jinak se KSČM může opřít o podporu voličů prakticky celé západní části Zlínského kraje. Jedná se převážně o ORP Kroměříž, ORP Otrokovice a ORP Uherské Hradiště. Tato strana těžila z podpory voličů ve venkovských regionech. Ve větších městech měla, až na zmíněné výjimky, malé volební zisky.

Diametrálně odlišné je území, ve kterém získává své voliče KDU-ČSL, jejíž stabilní jádro volební podpory leží v jihovýchodní části kraje. Největší voličskou podporu má tato strana v religiózně založených regionech. Jedná se především o ORP Uherský Brod, východní část ORP Uherské Hradiště, ORP Valašské Klobouky a jihovýchod ORP Vsetín. Co do počtu obcí má toto politické uskupení největší základnu. Kromě Uherského Brodu má KDU-ČSL největší zisky na venkově. Naopak ODS má největší voličskou podporu tradičně ve větších městech. Tato strana má největší zisky ve všech okresních městech Zlínského kraje s výjimkou Kroměříže. Její stabilní volební jádro je podle počtu obcí jednoznačně nejmenší. Nejvíce z nich je koncentrováno do severní části okresu Vsetín.

Z prostorového rozložení stabilních volebních jader vyplývá, že kromě zmíněného překrytí mezi dvěma levicovými stranami se výrazněji překrývají už jen stabilní jádra volební podpory KSČM a KDU-ČSL. Tyto strany mají společné obce, které jsou koncentrovány především do okolí města Uherské Hradiště. U ostatních stran je překrytí stabilních volebních jader zanedbatelné nebo dokonce žádné.

Během období mezi lety 1996–2010, kdy se česká politická scéna konsolidovala, se jádra volební podpory jednotlivých politických uskupení příliš nezměnila. Jedinou stranou, jejíž volební jádro zaznamenalo v tomto období určitý vývoj, byla ČSSD. Těžiště jejího jádra

volební podpory se postupně posouvalo z území téměř celého okresu Vsetín a okresu Kroměříž do ORP Uherský Brod a ORP Valašské Klobouky. V okrese Kroměříž zůstalo zachováno. Ze Vsetínska byla ČSSD vytlačena ve prospěch ODS. Větší změny nastaly v prvních letech po pádu komunistické totality, kdy se česká politická scéna teprve utvářela. Týkaly se opět strany sociálních demokratů. Její tehdejší volební jádro bylo téměř celé koncentrováno do okresu Vsetín. Časem se však posunulo až do své současné podoby – okres Kroměříž, ORP Uherský Brod a ORP Valašské Klobouky.

Tato práce se také zaměřila na rozdíl ve výsledcích zmíněných politických stran na úrovni krajské a celorepublikové. Volební výsledky ve Zlínském kraji většinou přibližně kopírují celostátní trend. ODS téměř ve všech volbách do Poslanecké sněmovny ztrácí na území kraje cca 3 procentní body oproti jejím výsledkům za celou ČR. Také volební výsledky KSČM jsou ve Zlínském kraji nižší, a to přibližně o dva procentní body. To lze vysvětlit skutečností, že Zlínský kraj patří k nejreligióznějším regionům ČR a proto zde má silnou voličskou základnu KDU-ČSL, která bere hlasy zmíněným dvěma politickým stranám a sama zde má oproti ČR velmi nadprůměrné výsledky.

11. Summary

The purpose of this bachelor thesis is to analyze the results of elections to the Chamber of Deputies of the Parliament of Czech Republic, and to former legislative bodies in the years 1990-2010 in the Zlín Region. It primarily examines the distribution of the electoral support cores of ČSSD, KSČM, KDU-ČSL and ODS, and the development of these cores in the given period.

The Zlín Region consists of several areas. Each of the areas provides an electoral base for one of the aforementioned political parties. The main support of ČSSD lies in the north-western part of the region, mainly around Kroměříž and Holešov. Except for these towns, the stable electoral core of the party is located in smaller municipalities in the country. Some of these municipalities also belong to the electoral base of the other left-wing party – KSČM. Another overlapping area can be found between the towns Kroměříž and Holešov. The rest of KSČM's electoral support is situated in the western part of the Zlín Region, namely surrounding ORP Kroměříž, ORP Otrokovice and ORP Uherské Hradiště. Besides these towns, the party has low electoral gains in larger municipalities, its base lies mainly in the country.

The areas of electoral support of KDU-ČSL, located in the south-eastern part of the region, are considerably different. The base lies primarily in religious areas, namely ORP Uherský Brod, western part of ORP Uherské Hradiště, ORP Valašské Klobouky and south-western part of ORP Vsetín. The party's electoral base is the largest in terms of number of municipalities. The highest electoral gains can be found in the country, except Uherský Brod. On the contrary, the main electoral support of ODS is traditionally located in bigger towns. The party has the highest gains in all district towns of the Zlín Region, excluding Kroměříž. Its stable electoral core is definitely the smallest in terms of number of municipalities. The majority of these are located in the northern part of the Vsetín District.

The distribution of stable electoral cores shows that, except for the aforementioned overlapping area of both left-wing parties, the only other notable overlapping area is that of electoral support of KSČM and KDU-ČSL. These parties have common municipalities, situated mostly in the area surrounding Uherské Hradiště. Other parties have only negligible overlaps, if any at all.

As the Czech political scene became consolidated during the years 1996-2010, the cores of electoral support of the respective parties haven't changed much. The only one that showed certain development during this period was that of ČSSD. The focus of its electoral

support has gradually moved from nearly whole of the Vsetín and Kroměříž Districts to ORP Uherský Brod and ORP Valašské Klobouky. It stayed preserved in the Kroměříž District, but was pushed out of Vsetín at the expense of ODS. More significant changes could be noted after the fall of the communist regime, when the Czech political scene was yet to take form. They too were concerning the party of social democrats. Its then electoral core was almost fully concentrated in the Vsetín District. Eventually it was moved to its present form – the Kroměříž District, ORP Uherský Brod and ORP Valašské Klobouky.

The focus of this thesis is also on the difference in results of said political parties on regional and national level. The results in the Zlín Region usually roughly follow the national tendency. Compared to the results in the whole republic, the results of ODS in the elections to the Chamber of Deputies in the Zlín Region are lower by approximately 3 percent unit. The results of KSČM in the region too are a bit lower, by about 2 percent unit. The explanation for this lies in the fact that the number of religious citizens in the Zlín Region is the highest on average in the Czech Republic. This results in a stronger electoral base of KDU-ČSL, thus stealing votes of the said two parties and making the results of KDU-ČSL higher than the national standard.

Klíčová slova: jádro volební podpory, strana, volební výsledky, Zlínský kraj, Poslanecká sněmovna

Key words: core of electoral support, party, election results, Zlín Region, Chamber of Deputies

12. Seznam použité literatury

Literatura:

BALÍK, Stanislav. Volby do Poslanecké sněmovny v roce 2010: k 90. výročí vzniku samostatného československého státu. 1. vyd. Brno: Centrum pro studium demokracie a kultury (CDK), 2010, 279 s. Srovnávací politologie, sv. č. 12. ISBN 978-807-3252-243.

BLAŽEK, J., KOSTELECKÝ, T.: Geografická analýza výsledků parlamentních voleb v roce 1990. Sborník České geografické společnosti, 1996, č. 1, s 1-14.

KLÍMA, Michal. Volby a politické strany v moderních demokraciích. Praha: Radix, 1998. 276 s. ISBN 80-86031-13-6

KLOKOČKA, Vladimír. Politická reprezentace a volby v demokratických systémech. Vyd. 1. Praha: Aleko, 1991, 220 s. Prameny a nové proudy právní vědy, Sv. č. 4. ISBN 80-853-4111-5.

KREJČÍ, Oskar. Kdo vyhraje volby 92. Praha: Ucho, 1992, 143 s.

KREJČÍ, Oskar. Nová kniha o volbách. 1. vyd. Praha: Professional Publishing, 2006, 481 s. ISBN 80-869-4601-0.

SARTORI, Giovanni. Srovnávací ústavní inženýrství: zkoumání struktur, podnětů a výsledků. 2. vyd. Překlad Jana Ogrocká. Praha: Sociologické nakladatelství, 2011, 238 s. Studijní texty (Slon), 22. sv. ISBN 978-807-4190-483.

ŠARADÍN, Pavel. Volby 2002: analýza programů a výsledků ve volbách do Poslanecké sněmovny. Vyd. 1. V Olomouci: Periplum, 2002, 119 s. ISBN 80-866-2409-9

Volby do Poslanecké sněmovny 2002. Vyd. 1. Editor Lukáš Linek. Praha: Sociologický ústav Akademie věd České republiky, 2003, 264 s. ISBN 80-733-0021-4.

Volby do zákonodárných orgánů Československa a České republiky 1920-2006: k 90. výročí vzniku samostatného československého státu. Praha: Český statistický úřad, 2008, 310 s. Obyvatelstvo, volby. ISBN 978-80-250-1729-6

Internetové zdroje:

ČESKÝ STATISTICKÝ ÚŘAD. Volby.cz. [online]. 2012 [cit. 2012-04-24]. Dostupné z: <http://volby.cz/>

Poslanecká sněmovna Parlamentu ČR. Ústava České republiky. [online]. 2004 [cit. 2012-04-24]. Dostupné z: <http://www.psp.cz/docs/laws/constitution.html>

Želechovice nad Dřevnicí. [online]. 2009 [cit. 2012-04-24]. Dostupné z: <http://www.zelechovice.net/index.php>

Bakalářské práce:

CACH, Jakub. Analýza výsledků voleb do Poslanecké sněmovny Parlamentu České republiky v Pardubickém kraji. Olomouc, 2009. Bakalářská práce. Univerzita Palackého v Olomouci, Přírodovědecká fakulta, Katedra geografie. Vedoucí práce Miloš Fňukal.

ČAPEK, Miloš. Nové politické strany ve volbách 2010: Geografická analýza. Olomouc, 2011. Bakalářská práce. Univerzita Palackého v Olomouci, Přírodovědecká fakulta, Katedra geografie. Vedoucí práce Miloš Fňukal.

13. Přílohy

Seznam Příloh

6. Jádru volební podpory

6.1 Jádra volební podpory v jednotlivých volbách

6.1.1 Jádra volební podpory ve volbách do ČNR v roce 1990

Příloha č. 1: Jádru volební podpory SD

Příloha č. 2: Jádru volební podpory KDU

Příloha č. 3: Jádru volební podpory KSČ

Příloha č. 4: Jádru volební podpory OF

6.1.2 Jádra volební podpory ve volbách do SL FS v roce 1990

Příloha č. 5: Jádru volební podpory SD

Příloha č. 6: Jádru volební podpory KDU

Příloha č. 7: Jádru volební podpory KSČ

Příloha č. 8: Jádru volební podpory OF

6.1.3 Jádra volební podpory ve volbách do ČNR v roce 1992

Příloha č. 9: Jádru volební podpory ČSSD

Příloha č. 10: Jádru volební podpory KDU-ČSL

Příloha č. 11: Jádru volební podpory LEVÝ BLOK

Příloha č. 12: Jádru volební podpory ODS-KDS

6.1.4 Jádra volební podpory ve volbách do SL FS v roce 1992

Příloha č. 13: Jádru volební podpory ČSSD

Příloha č. 14: Jádru volební podpory KDU-ČSL

Příloha č. 15: Jádru volební podpory LEVÝ BLOK

Příloha č. 16: Jádru volební podpory ODS-KDS

6.1.5 Jádra volební podpory ve volbách do PS Parlamentu ČR v roce 1996

Příloha č. 17: Jádru volební podpory ČSSD

Příloha č. 18: Jádru volební podpory KDU-ČSL

Příloha č. 19: Jádru volební podpory KSČM

Příloha č. 20: Jádru volební podpory ODS

6.1.6 Jádra volební podpory ve volbách do PS Parlamentu ČR v roce 1998

Příloha č. 21: Jádro volební podpory ČSSD

Příloha č. 22: Jádro volební podpory KDU-ČSL

Příloha č. 23: Jádro volební podpory KSČM

Příloha č. 24: Jádro volební podpory ODS

6.1.7 Jádra volební podpory ve volbách do PS Parlamentu ČR v roce 2002

Příloha č. 25: Jádro volební podpory ČSSD

Příloha č. 26: Jádro volební podpory KOALICE

Příloha č. 27: Jádro volební podpory KSČM

Příloha č. 28: Jádro volební podpory ODS

6.1.8 Jádra volební podpory ve volbách do PS Parlamentu ČR v roce 2006

Příloha č. 29: Jádro volební podpory ČSSD

Příloha č. 30: Jádro volební podpory KDU-ČSL

Příloha č. 31: Jádro volební podpory KSČM

Příloha č. 32: Jádro volební podpory ODS

6.1.9 Jádra volební podpory ve volbách do PS Parlamentu ČR v roce 2010

Příloha č. 33: Jádro volební podpory ČSSD

Příloha č. 34: Jádro volební podpory KDU-ČSL

Příloha č. 35: Jádro volební podpory KSČM

Příloha č. 36: Jádro volební podpory ODS

7. Stabilní jádro volební podpory

Příloha č. 37: Stabilní jádro volební podpory ČSSD

Příloha č. 38: Stabilní jádro volební podpory KDU-ČSL

Příloha č. 39: Stabilní jádro volební podpory KSČM

Příloha č. 40: Stabilní jádro volební podpory ODS

8. Míra překrytí jader volební podpory

8.1 Míra překrytí stabilních jader volební podpory

Příloha č. 41: Překrytí stabilních jader volební podpory ČSSD a KDU-ČSL

Příloha č. 42: Překrytí stabilních jader volební podpory ČSSD a KSČM

Příloha č. 43: Překrytí stabilních jader volební podpory ČSSD a ODS

Příloha č. 44: Překrytí stabilních jader volební podpory KSČM a KDU-ČSL

Příloha č. 45: Překrytí stabilních jader volební podpory KSČM a ODS

Příloha č. 46: Překrytí stabilních jader volební podpory KDU-ČSL a ODS

8.2 Míra překrytí jader volební podpory ve volbách v roce 1996

Příloha č. 47: Překrytí jader volební podpory ČSSD a KDU-ČSL

Příloha č. 48: Překrytí jader volební podpory ČSSD a KSČM

Příloha č. 49: Překrytí jader volební podpory ČSSD a ODS

Příloha č. 50: Překrytí jader volební podpory KDU-ČSL a KSČM

Příloha č. 51: Překrytí jader volební podpory ODS a KSČM

Příloha č. 52: Překrytí jader volební podpory ODS a KDU-ČSL

8.3 Míra překrytí jader volební podpory ve volbách v roce 1998

Příloha č. 53: Překrytí jader volební podpory KDU-ČSL a ČSSD

Příloha č. 54: Překrytí jader volební podpory KSČM a ČSSD

Příloha č. 55: Překrytí jader volební podpory ODS a ČSSD

Příloha č. 56: Překrytí jader volební podpory KSČM a KDU-ČSL

Příloha č. 57: Překrytí jader volební podpory KSČM a ODS

Příloha č. 58: Překrytí jader volební podpory KDU-ČSL a ODS

8.4 Míra překrytí jader volební podpory ve volbách v roce 2002

Příloha č. 59: Překrytí jader volební podpory KOALICE a ČSSD

Příloha č. 60: Překrytí jader volební podpory KSČM a ČSSD

Příloha č. 61: Překrytí jader volební podpory ČSSD a ODS

Příloha č. 62: Překrytí jader volební podpory KOALICE a KSČM

Příloha č. 63: Překrytí jader volební podpory KSČM a ODS

Příloha č. 64: Překrytí jader volební podpory KOALICE a ODS

8.5 Míra překrytí jader volební podpory ve volbách v roce 2006

Příloha č. 65: Překrytí jader volební podpory KDU-ČSL a ČSSD

Příloha č. 66: Překrytí jader volební podpory ČSSD a KSČM

Příloha č. 67: Překrytí jader volební podpory ČSSD a ODS

Příloha č. 68: Překrytí jader volební podpory KDU-ČSL a KSČM

Příloha č. 69: Překrytí jader volební podpory KSČM a ODS

Příloha č. 70: Překrytí jader volební podpory KDU-ČSL a ODS

8.6 Míra překrytí jader volební podpory ve volbách v roce 2010

Příloha č. 71: Překrytí jader volební podpory KDU-ČSL a ČSSD

Příloha č. 72: Překrytí jader volební podpory KSČM a ČSSD

Příloha č. 73: Překrytí jader volební podpory ČSSD a ODS

Příloha č. 74: Překrytí jader volební podpory KSČM a KDU-ČSL

Příloha č. 75: Překrytí jader volební podpory KSČM a ODS

Příloha č. 76: Překrytí jader volební podpory KDU-ČSL a ODS

9. Změna jader volební podpory

9.1 Změna jader volební podpory v letech 1996–1998

Příloha č. 77: Změny ve volebním jádře ČSSD

Příloha č. 78: Změny ve volebním jádře KDU-ČSL

Příloha č. 79: Změny ve volebním jádře KSČM

Příloha č. 80: Změny ve volebním jádře ODS

9.2 Změna jader volební podpory v letech 1998–2002

Příloha č. 81: Změny ve volebním jádře ČSSD

Příloha č. 82: Změny ve volebním jádře KDU-ČSL

Příloha č. 83: Změny ve volebním jádře KSČM

Příloha č. 84: Změny ve volebním jádře ODS

9.3 Změna jader volební podpory v letech 2002–2006

Příloha č. 85: Změny ve volebním jádře ČSSD

Příloha č. 86: Změny ve volebním jádře KDU-ČSL

Příloha č. 87: Změny ve volebním jádře KSČM

Příloha č. 88: Změny ve volebním jádře ODS

9.4 Změna jader volební podpory v letech 2006–2010

Příloha č. 89: Změny ve volebním jádře ČSSD

Příloha č. 90: Změny ve volebním jádře KDU-ČSL

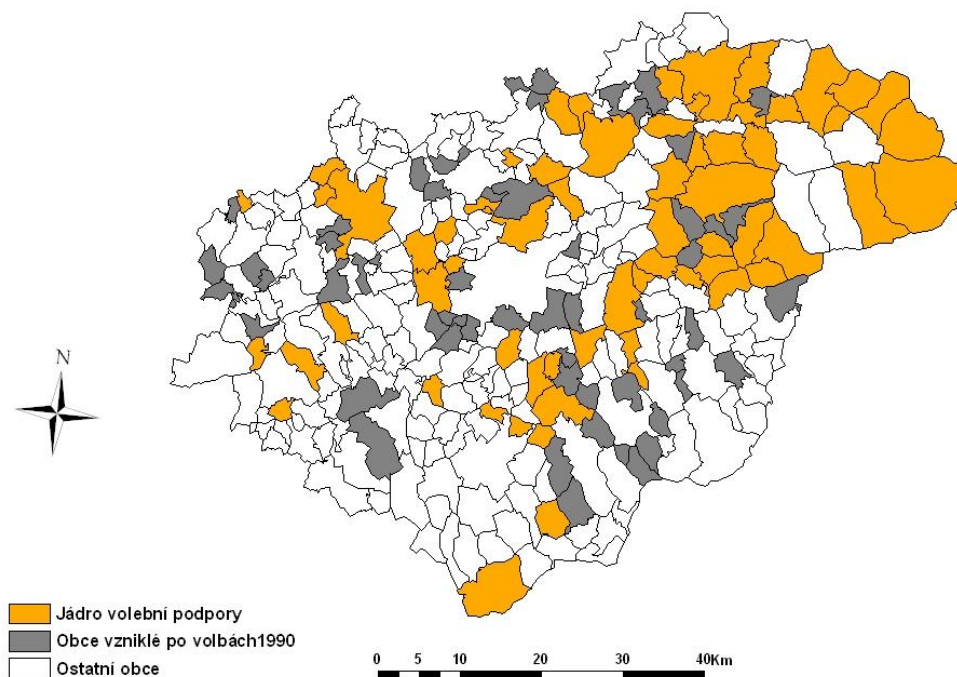
Příloha č. 91: Změny ve volebním jádře KSČM

Příloha č. 92: Změny ve volebním jádře ODS

Příloha č. 1

JÁDRO VOLEBNÍ PODPORY SD VE ZLÍNSKÉM KRAJI

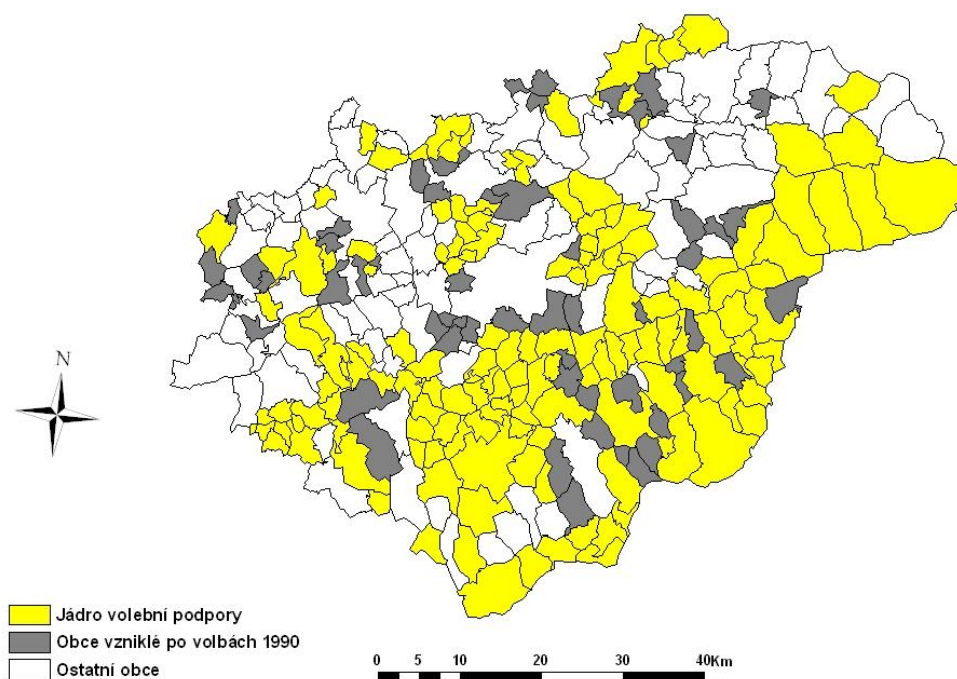
Česká národní rada 1990



Příloha č. 2

JÁDRO VOLEBNÍ PODPORY KDU VE ZLÍNSKÉM KRAJI

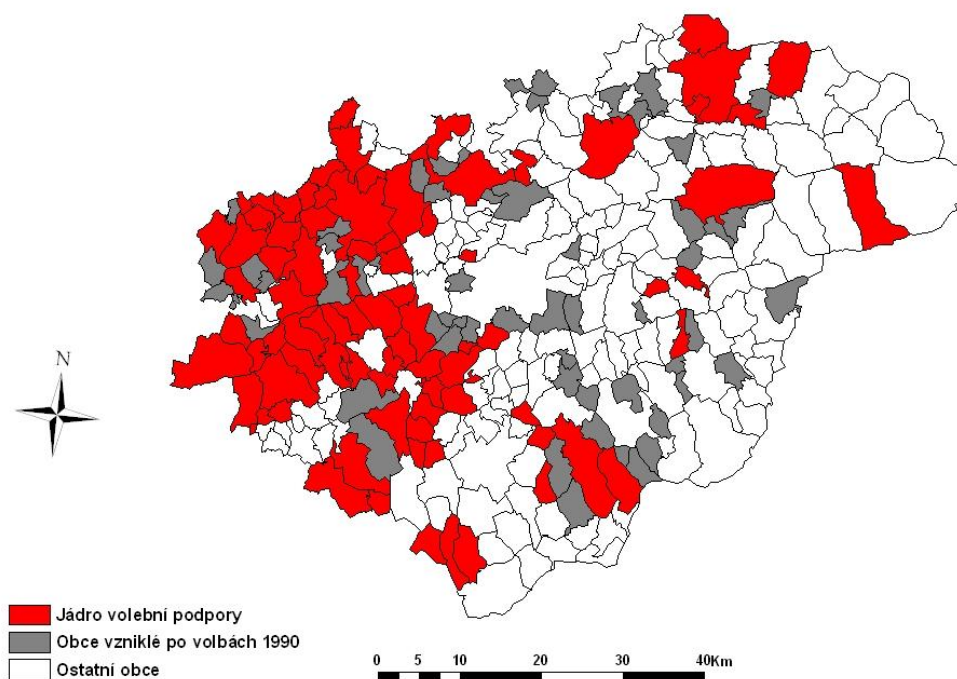
Česká národní rada 1990



Příloha č. 3

JÁDRO VOLEBNÍ PODPORY KSČ VE ZLÍNSKÉM KRAJI

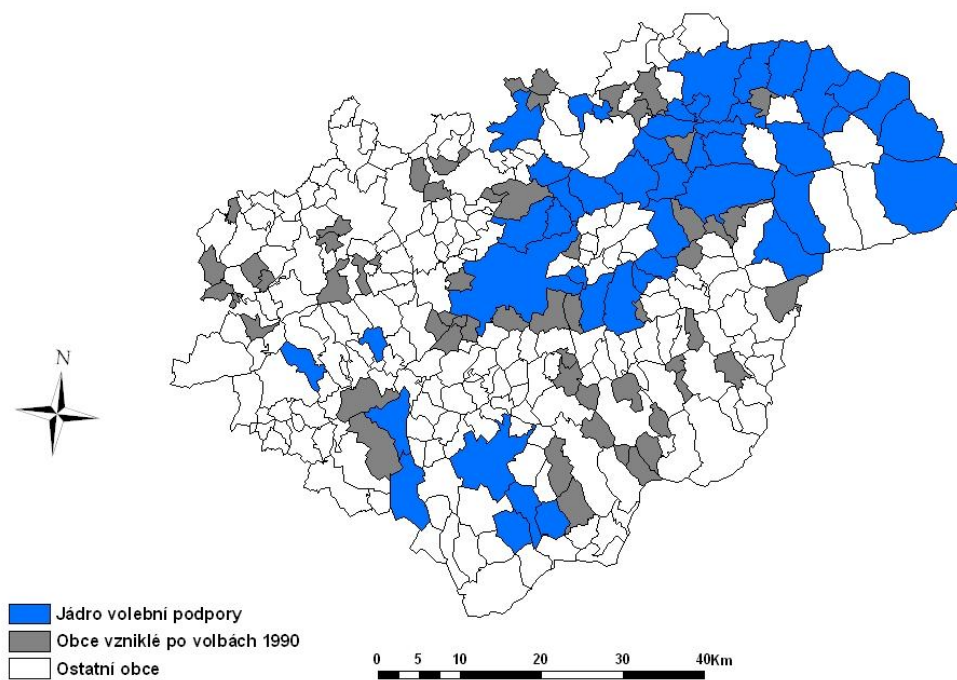
Česká národní rada 1990



Příloha č. 4

JÁDRO VOLEBNÍ PODPORY OF VE ZLÍNSKÉM KRAJI

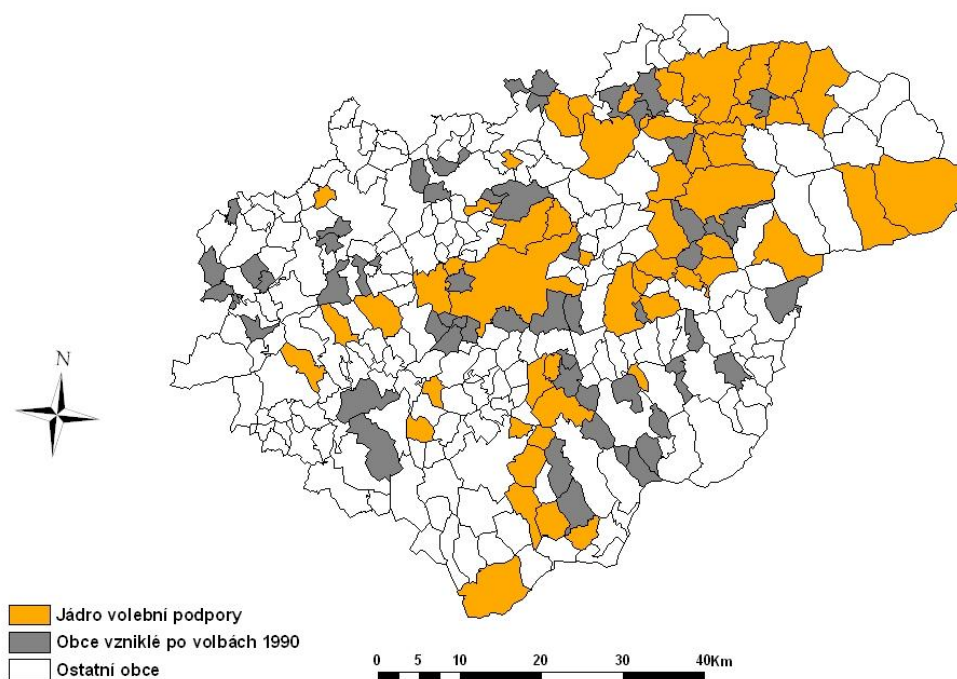
Česká národní rada 1990



Příloha č. 5

JÁDRO VOLEBNÍ PODPORY SD VE ZLÍNSKÉM KRAJI

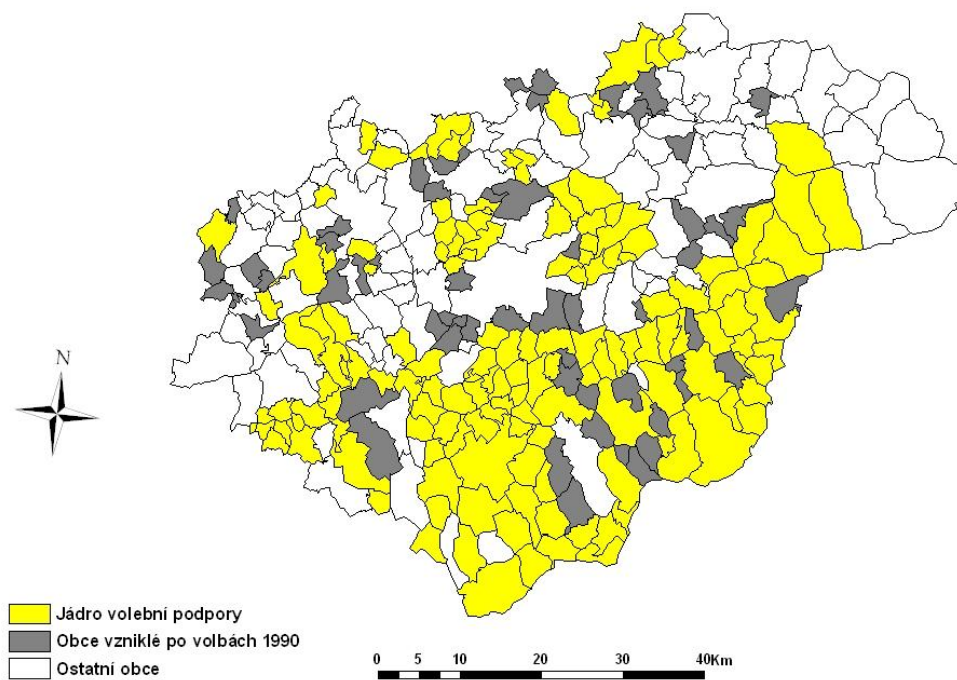
Sněmovna lidu Federálního shromáždění ČSFR 1990



Příloha č. 6

JÁDRO VOLEBNÍ PODPORY KDU VE ZLÍNSKÉM KRAJI

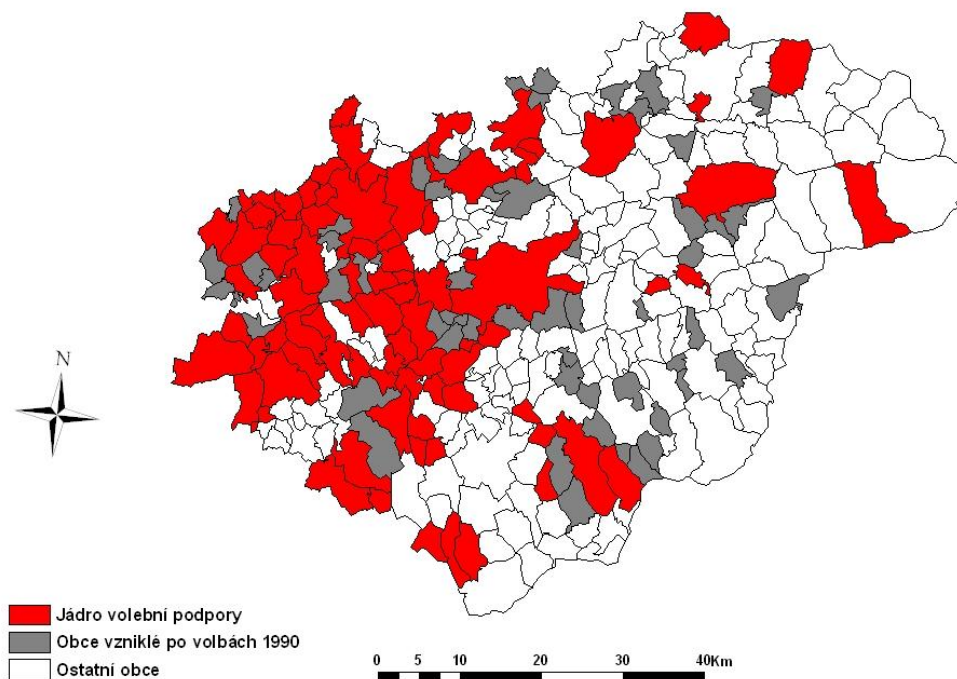
Sněmovna lidu Federálního shromáždění ČSFR 1990



Příloha č. 7

JÁDRO VOLEBNÍ PODPORY KSČ VE ZLÍNSKÉM KRAJI

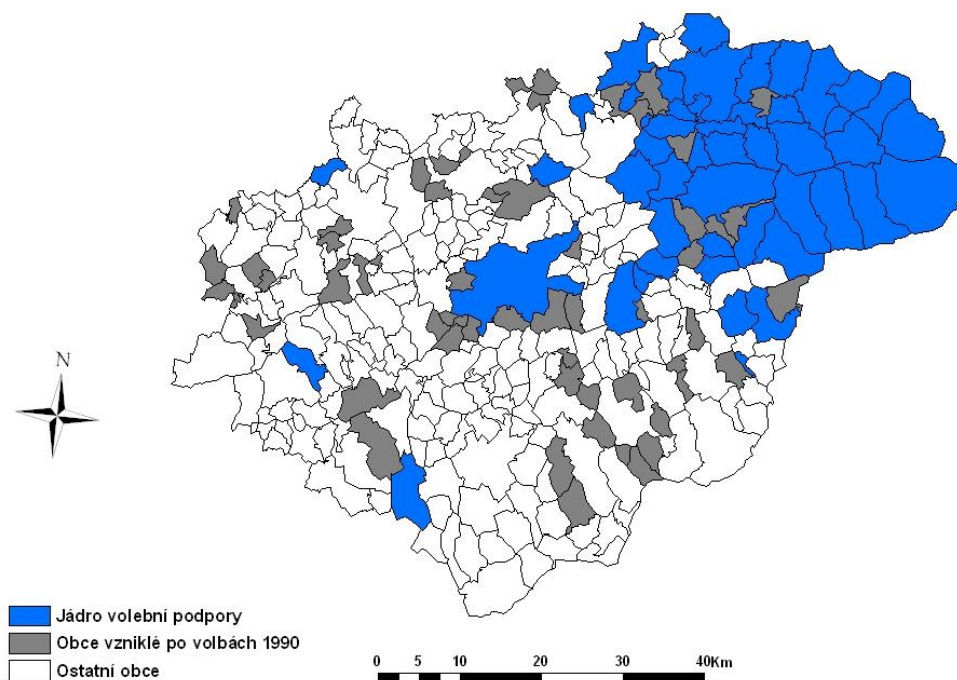
Sněmovna lidu Federálního shromáždění ČSFR 1990



Příloha č. 8

JÁDRO VOLEBNÍ PODPORY OF VE ZLÍNSKÉM KRAJI

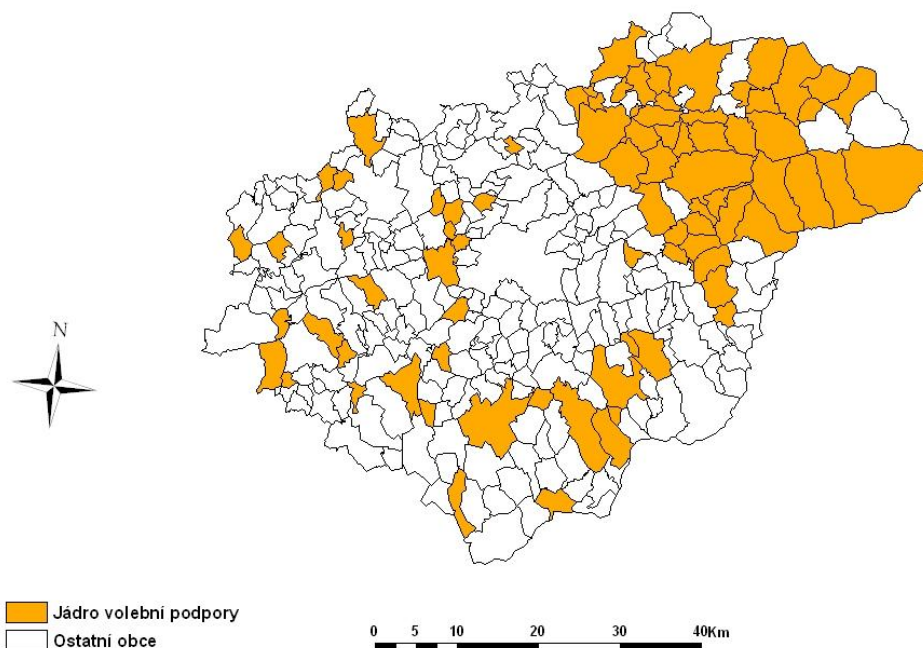
Sněmovna lidu Federálního shromáždění ČSFR 1990



Příloha č. 9

JÁDRO VOLEBNÍ PODPORY ČSSD VE ZLÍNSKÉM KRAJI

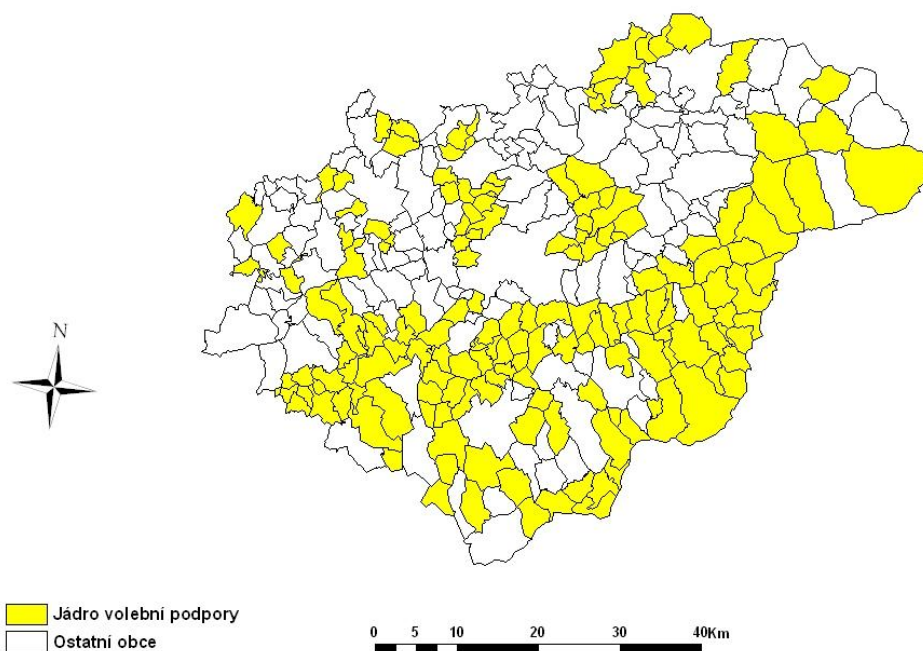
Česká národní rada 1992



Příloha č. 10

JÁDRO VOLEBNÍ PODPORY KDU-ČSL VE ZLÍNSKÉM KRAJI

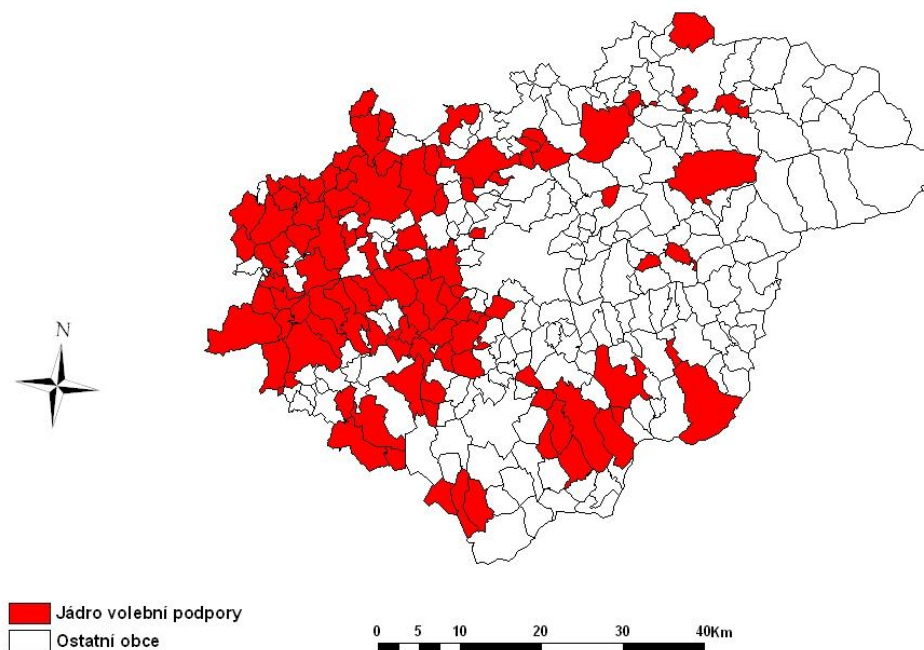
Česká národní rada 1992



Příloha č. 11

JÁDRO VOLEBNÍ PODPORY KOALICE LEVÝ BLOK-KSČM, DL ČSFR VE ZLÍNSKÉM KRAJI

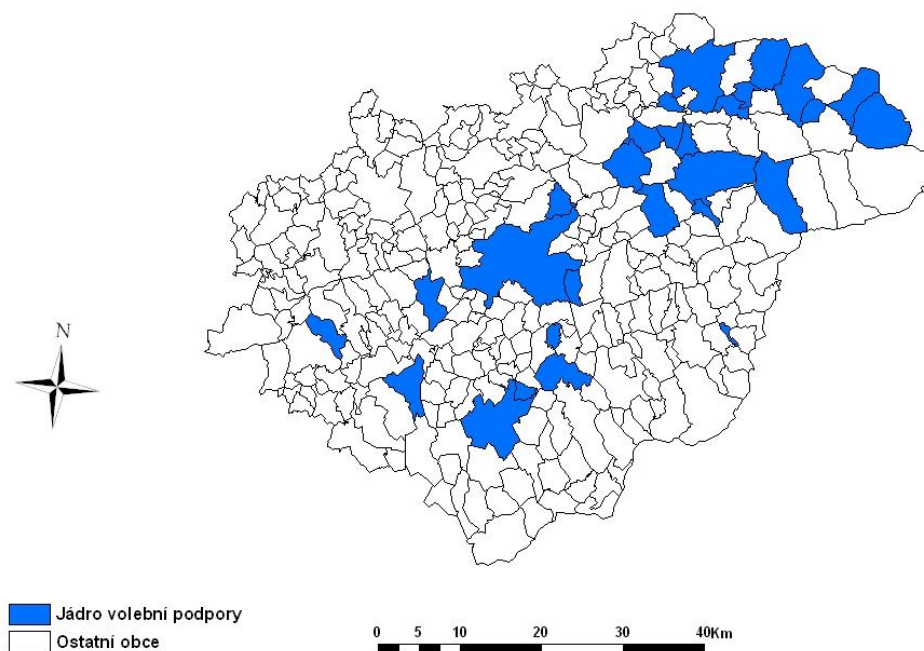
Česká národní rada 1992



Příloha č. 12

JÁDRO VOLEBNÍ PODPORY KOALICE ODS A KDS VE ZLÍNSKÉM KRAJI

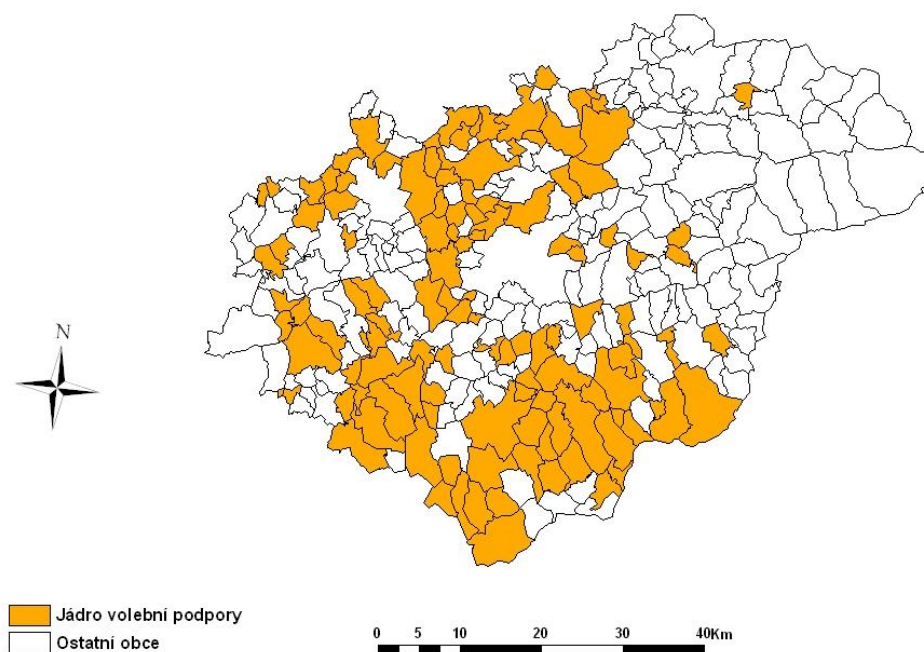
Česká národní rada 1992



Příloha č. 13

JÁDRO VOLEBNÍ PODPORY ČSSD VE ZLÍNSKÉM KRAJI

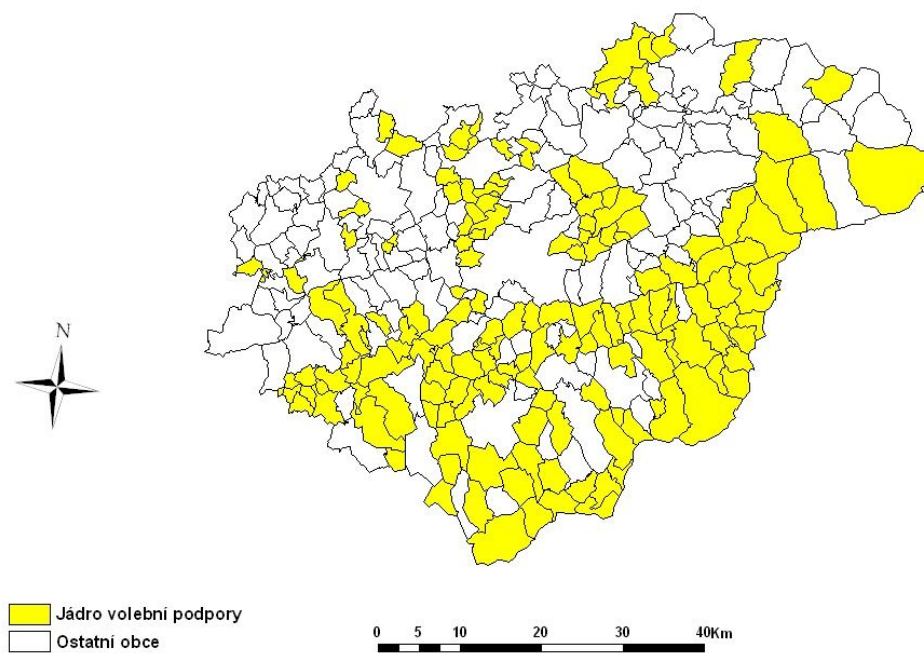
Sněmovna lidu Federálního shromáždění ČSFR 1992



Příloha č. 14

JÁDRO VOLEBNÍ PODPORY KDU-ČSL VE ZLÍNSKÉM KRAJI

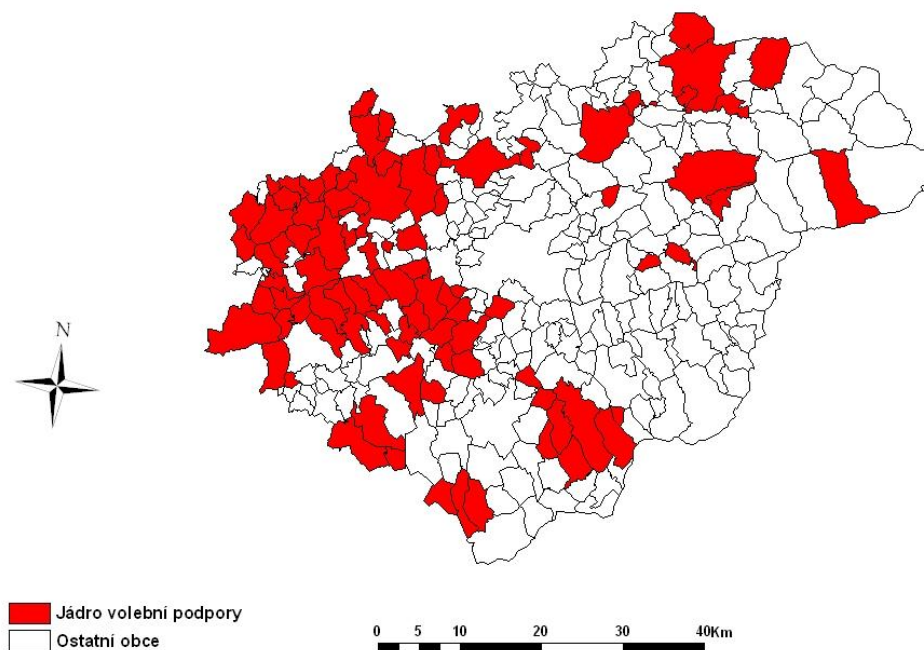
Sněmovna lidu Federálního shromáždění ČSFR 1992



Příloha č. 15

JÁDRO VOLEBNÍ PODPORY KOALICE LEVÝ BLOK-KSČM, DL ČSFR VE ZLÍNSKÉM KRAJI

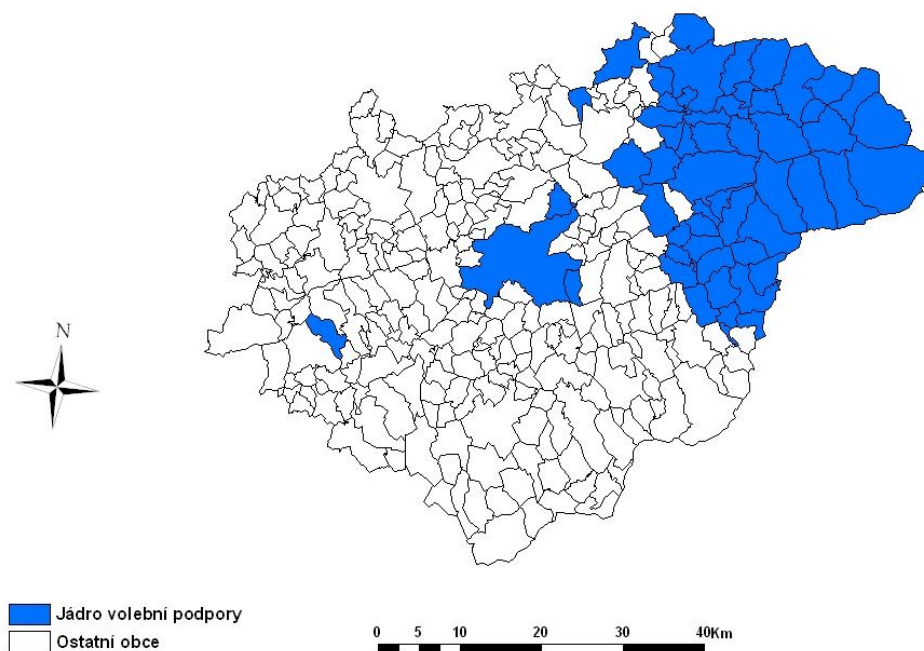
Sněmovna lidu Federálního shromáždění ČSFR 1992



Příloha č. 16

JÁDRO VOLEBNÍ PODPORY KOALICE ODS A KDS VE ZLÍNSKÉM KRAJI

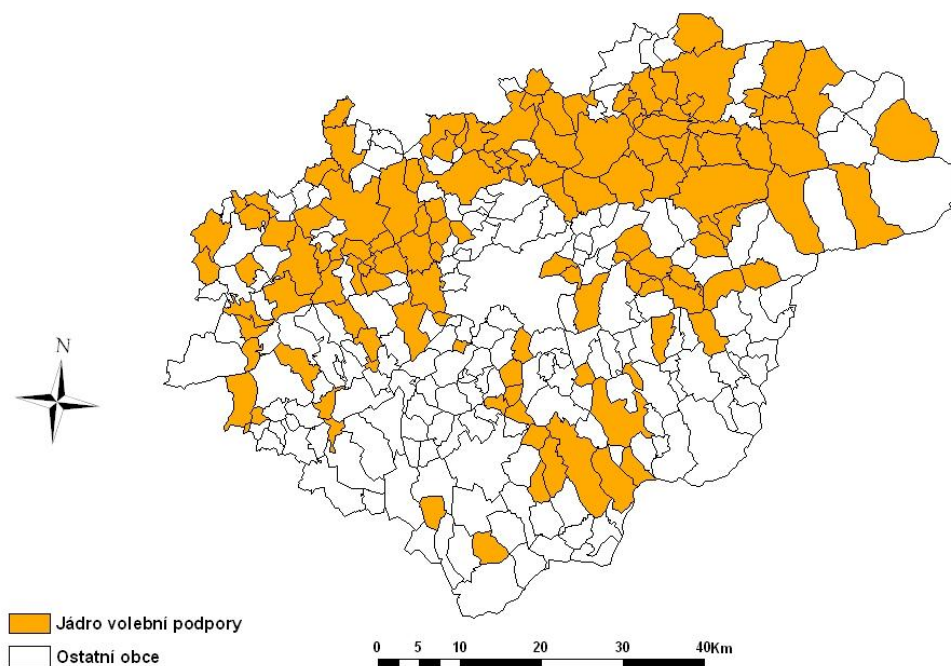
Sněmovna lidu Federálního shromáždění ČSFR 1992



Příloha č. 17

JÁDRO VOLEBNÍ PODPORY ČSSD VE ZLÍNSKÉM KRAJI

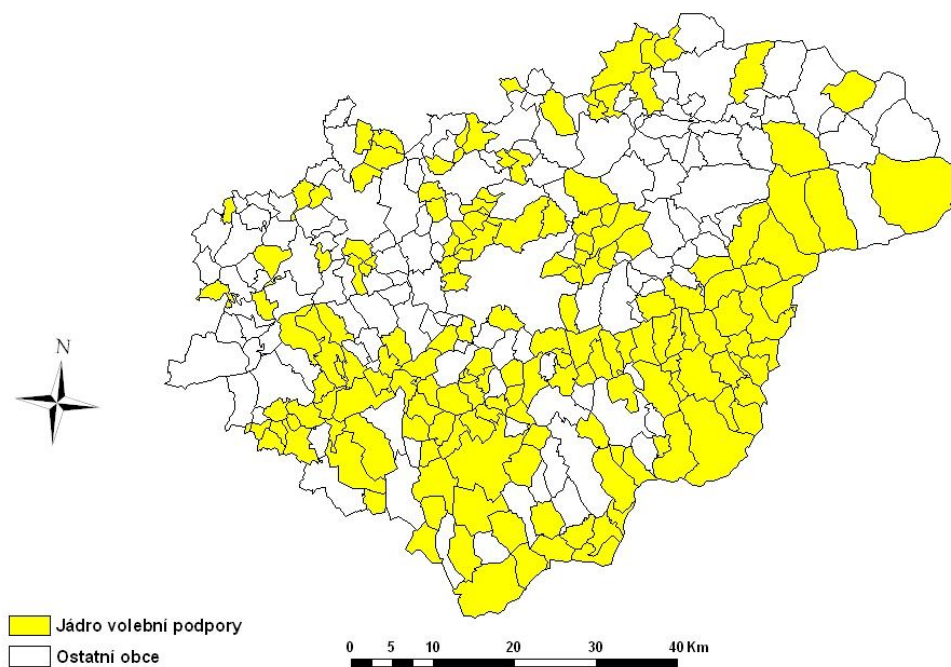
Poslanecká sněmovna Parlamentu ČR 1996



Příloha č. 18

JÁDRO VOLEBNÍ PODPORY KDU-ČSL VE ZLÍNSKÉM KRAJI

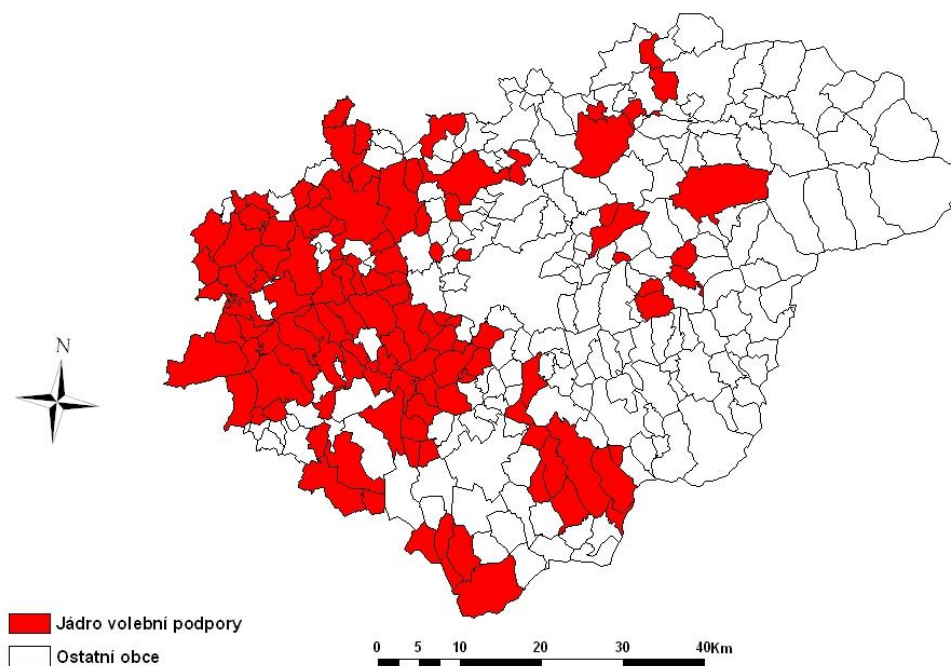
Poslanecká sněmovna Parlamentu ČR 1996



Příloha č. 19

JÁDRO VOLEBNÍ PODPORY KSČM VE ZLÍNSKÉM KRAJI

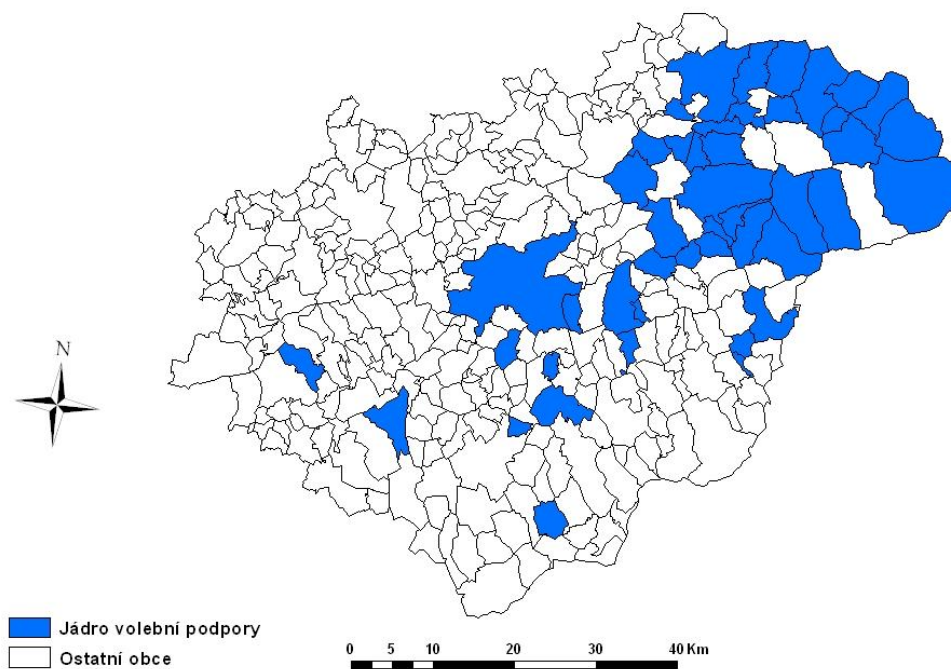
Poslanecká sněmovna Parlamentu ČR 1996



Příloha č. 20

JÁDRO VOLEBNÍ PODPORY ODS VE ZLÍNSKÉM KRAJI

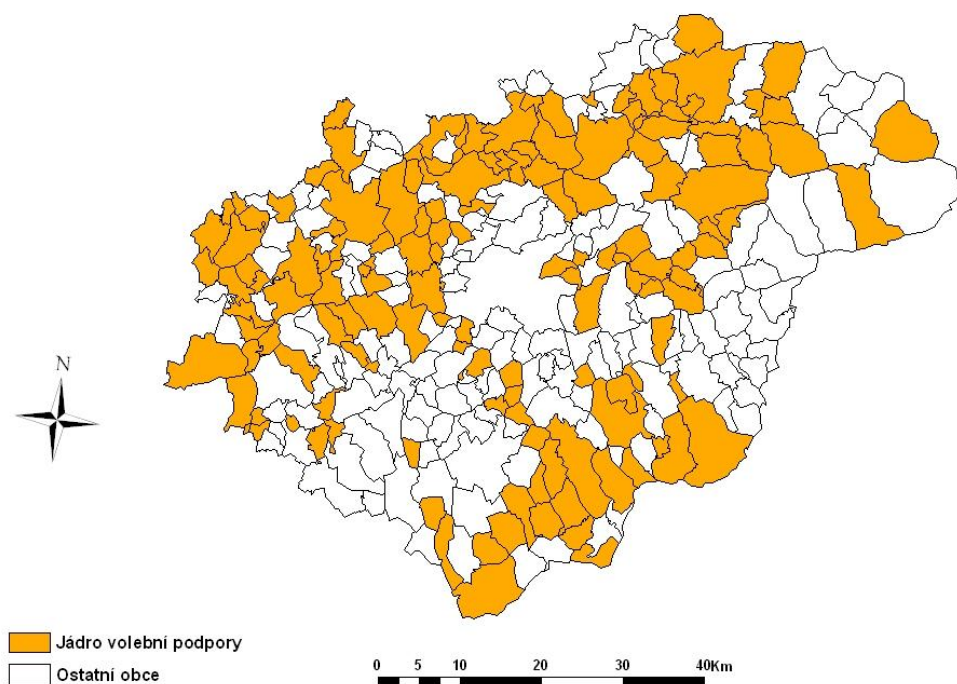
Poslanecká sněmovna Parlamentu ČR 1996



Příloha č. 21

JÁDRO VOLEBNÍ PODPORY ČSSD VE ZLÍNSKÉM KRAJI

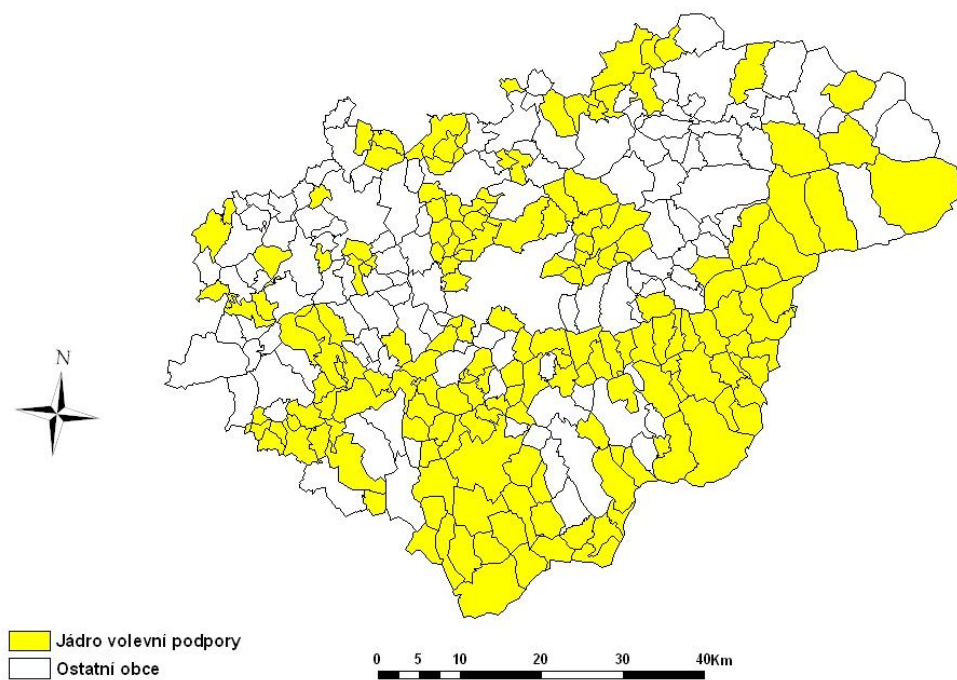
Poslanecká sněmovna Parlamentu ČR 1998



Příloha č. 22

JÁDRO VOLEBNÍ PODPORY KDU-ČSL VE ZLÍNSKÉM KRAJI

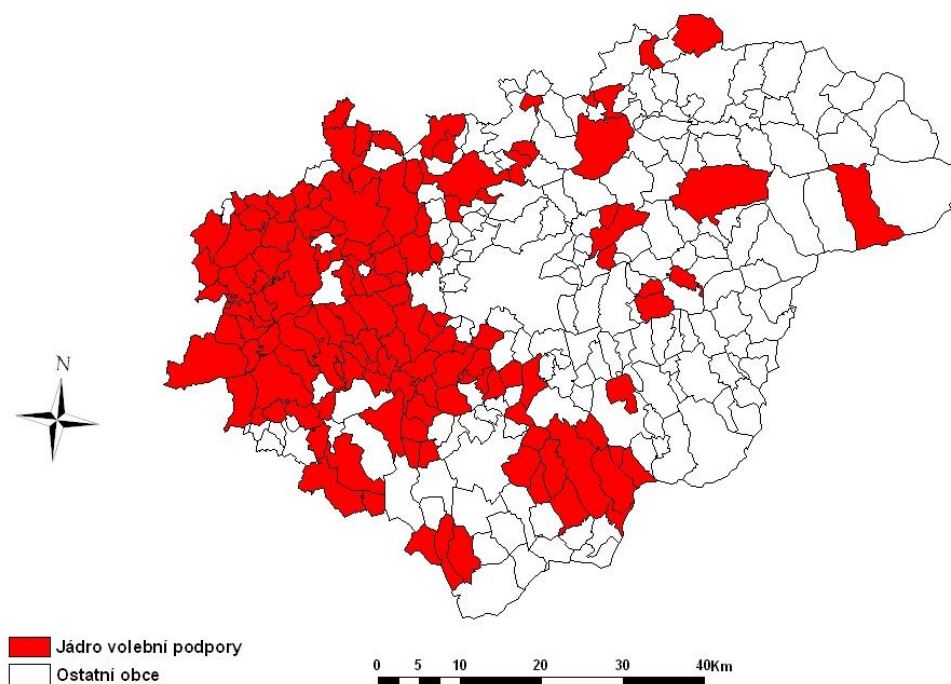
Poslanecká sněmovna Parlamentu ČR 1998



Příloha č. 23

JÁDRO VOLEBNÍ PODPORY KSČM VE ZLÍNSKÉM KRAJI

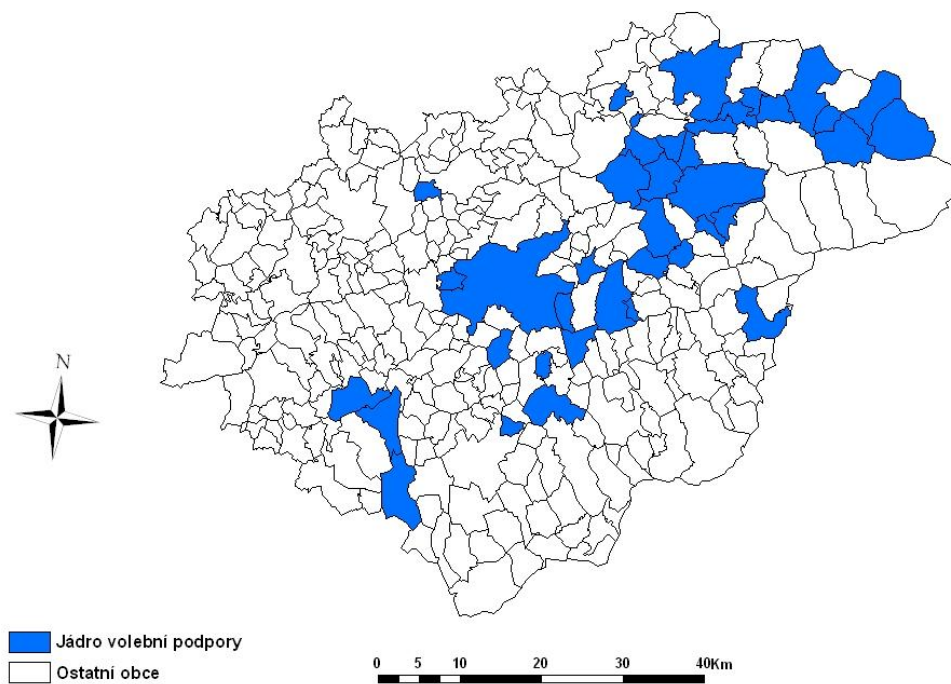
Poslanecká sněmovna Parlamentu ČR 1998



Příloha č. 24

JÁDRO VOLEBNÍ PODPORY ODS VE ZLÍNSKÉM KRAJI

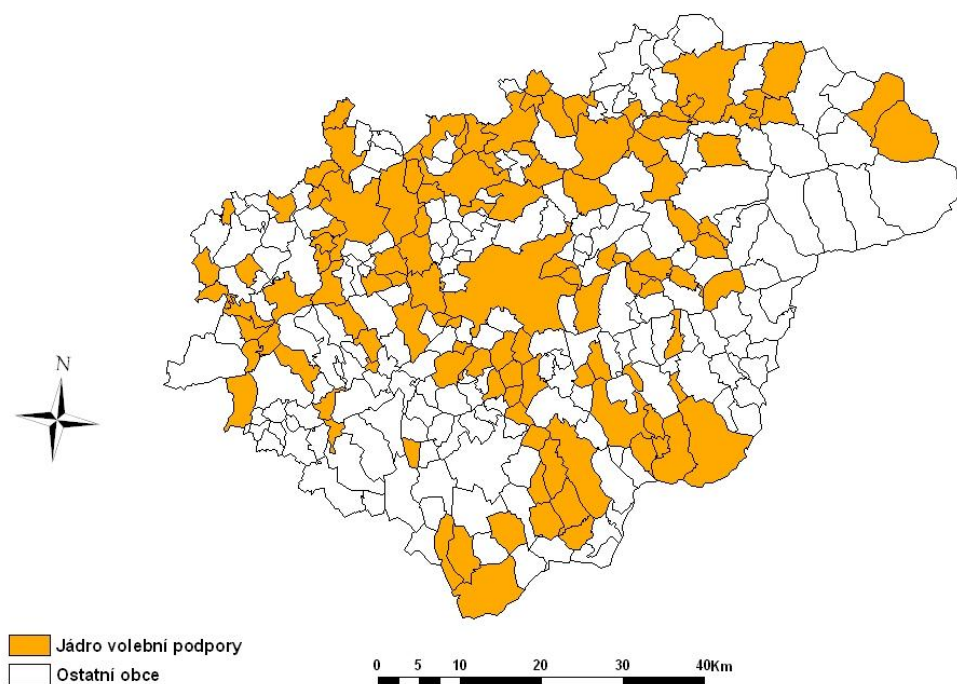
Poslanecká sněmovna Parlamentu ČR 1998



Příloha č. 25

JÁDRO VOLEBNÍ PODPORY ČSSD VE ZLÍNSKÉM KRAJI

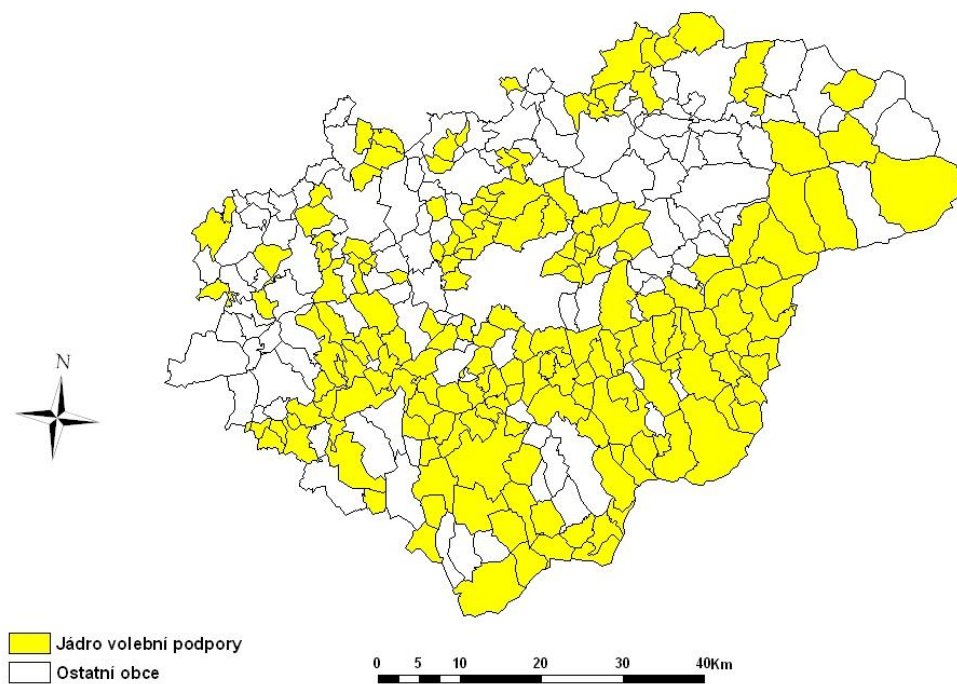
Poslanecká sněmovna Parlamentu ČR 2002



Příloha č. 26

JÁDRO VOLEBNÍ PODPORY KOALICE KDU-ČSL, US-DEU VE ZLÍNSKÉM KRAJI

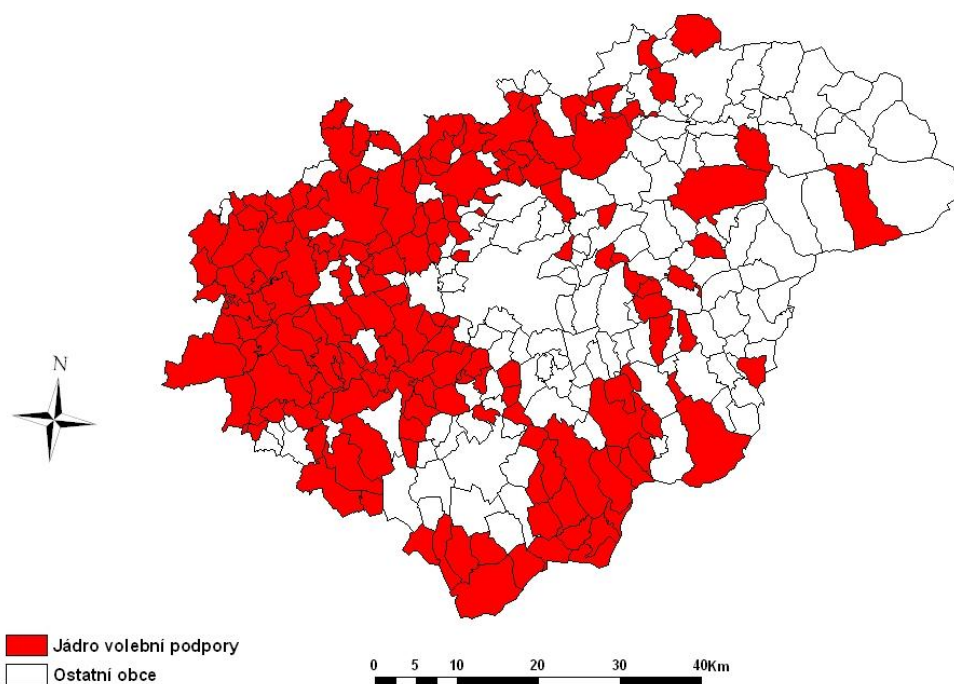
Poslanecká sněmovna Parlamentu ČR 2002



Příloha č. 27

JÁDRO VOLEBNÍ PODPORY KSČM VE ZLÍNSKÉM KRAJI

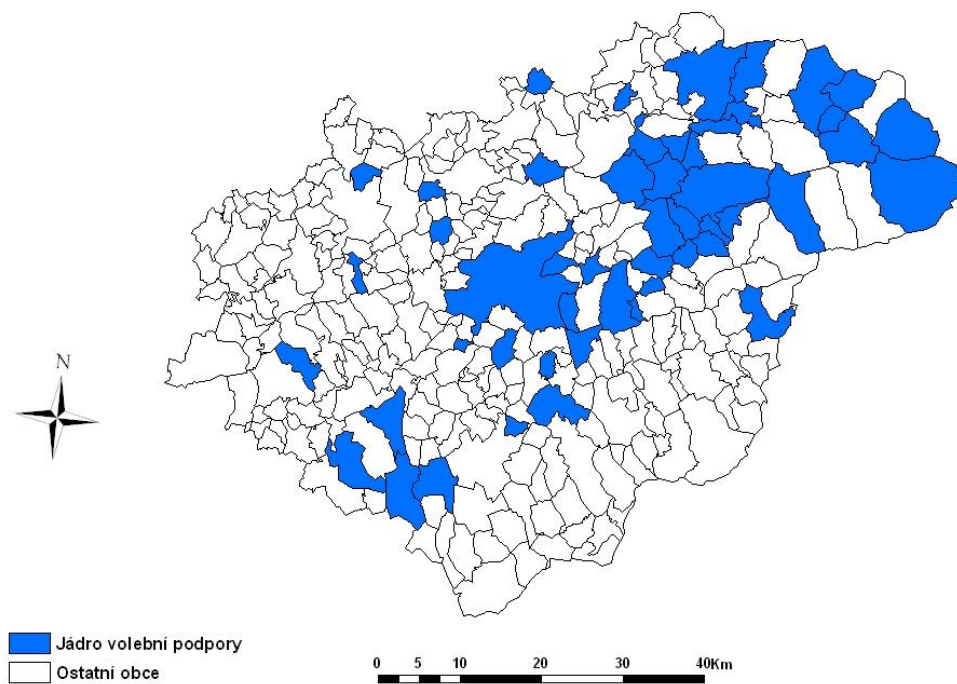
Poslanecká sněmovna Parlamentu ČR 2002



Příloha č. 28

JÁDRO VOLEBNÍ PODPORY ODS VE ZLÍNSKÉM KRAJI

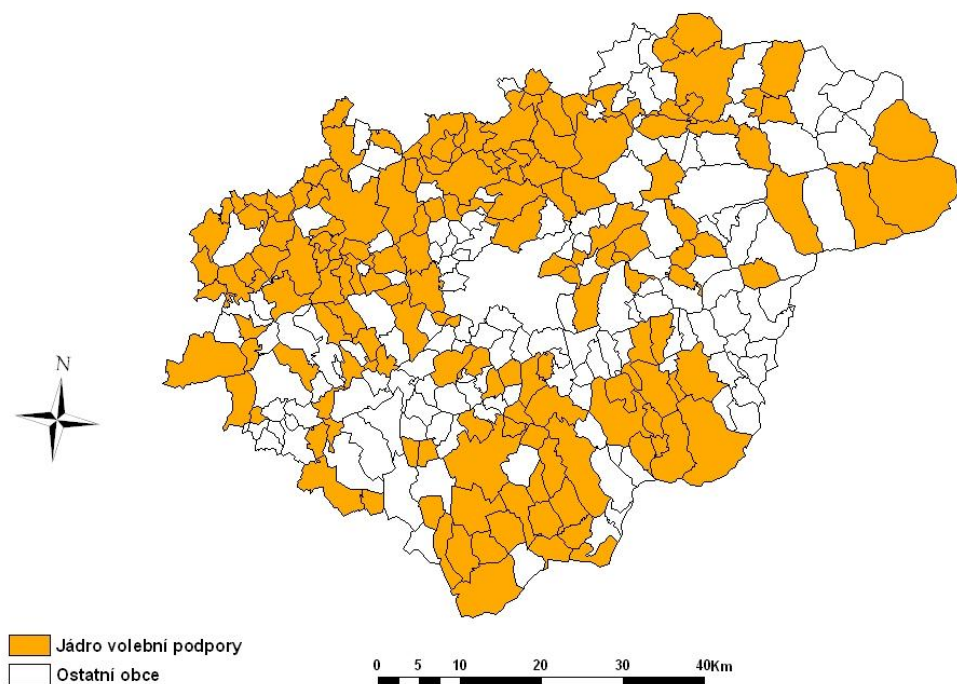
Poslanecká sněmovna Parlamentu ČR 2002



Příloha č. 29

JÁDRO VOLEBNÍ PODPORY ČSSD VE ZLÍNSKÉM KRAJI

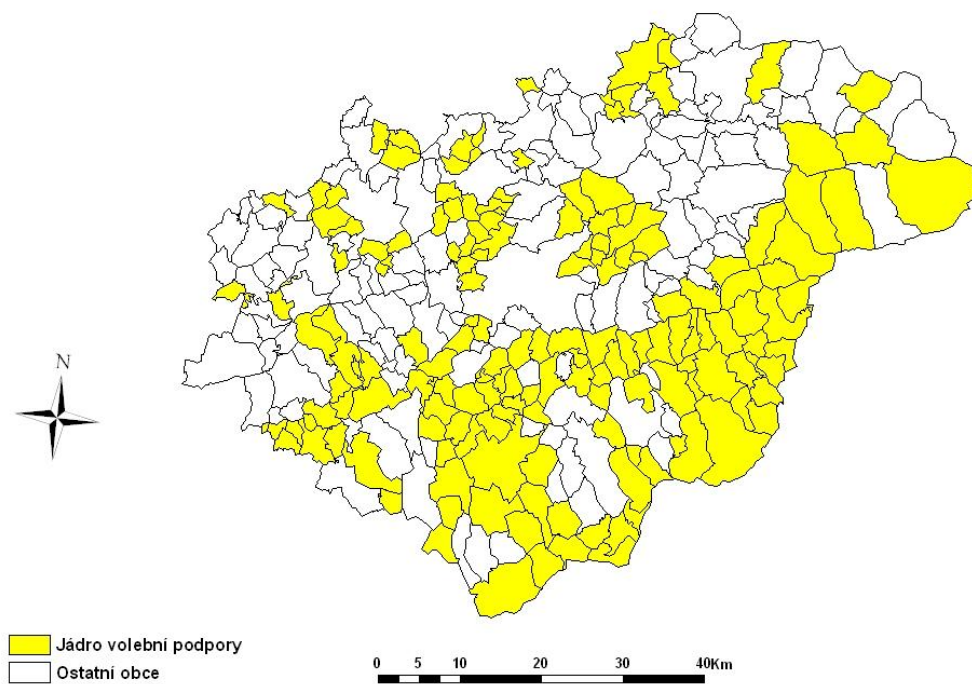
Poslanecká sněmovna Parlamentu ČR 2006



Příloha č. 30

JÁDRO VOLEBNÍ PODPORY KDU-ČSL VE ZLÍNSKÉM KRAJI

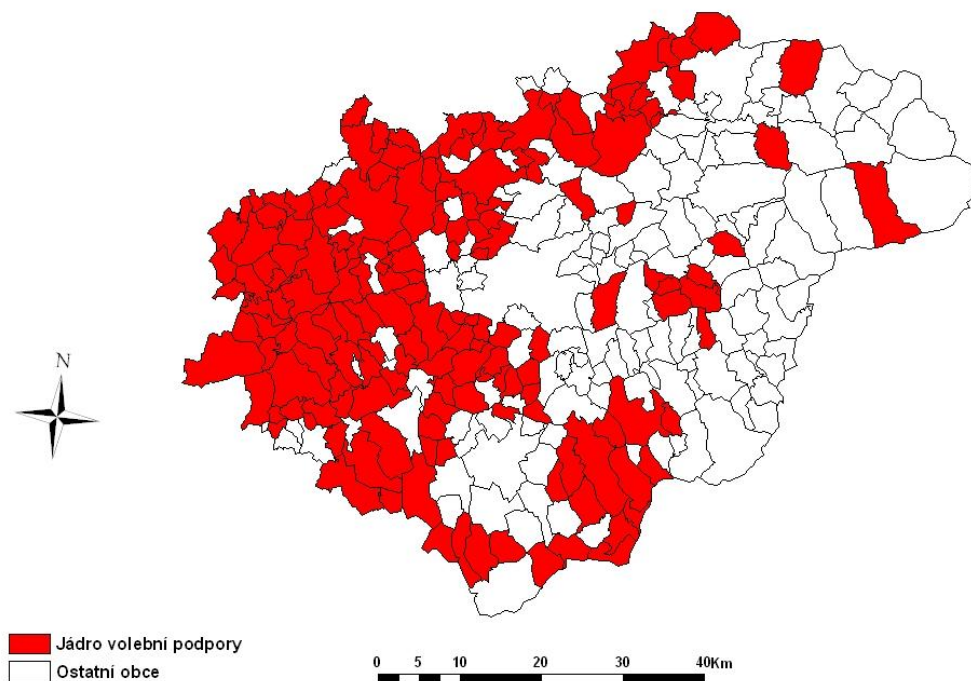
Poslanecká sněmovna Parlamentu ČR 2006



Příloha č. 31

JÁDRO VOLEBNÍ PODPORY KSČM VE ZLÍNSKÉM KRAJI

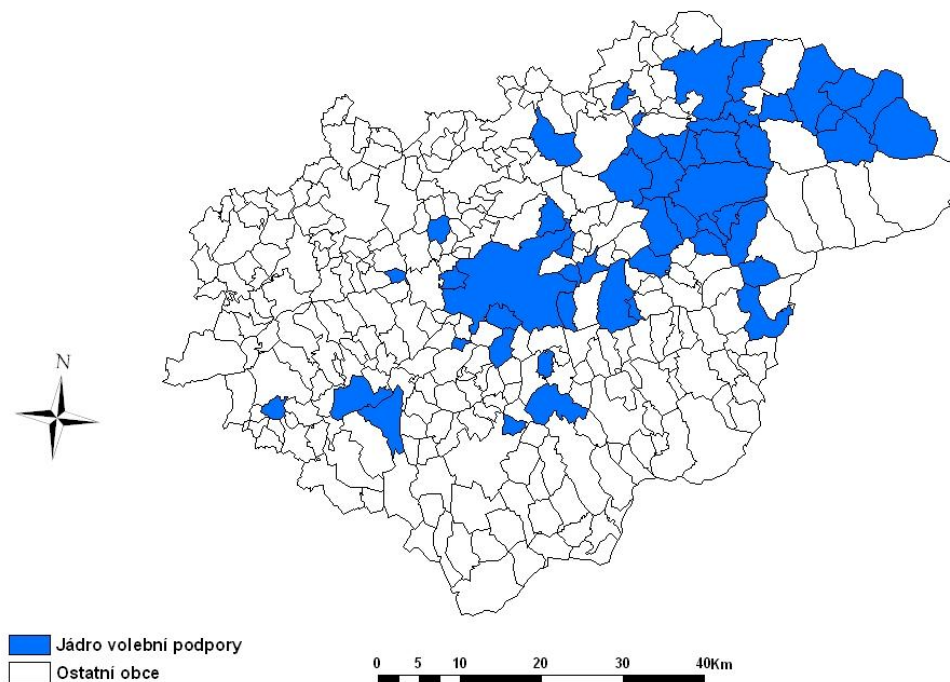
Poslanecká sněmovna Parlamentu ČR 2006



Příloha č. 32

JÁDRO VOLEBNÍ PODPORY ODS VE ZLÍNSKÉM KRAJI

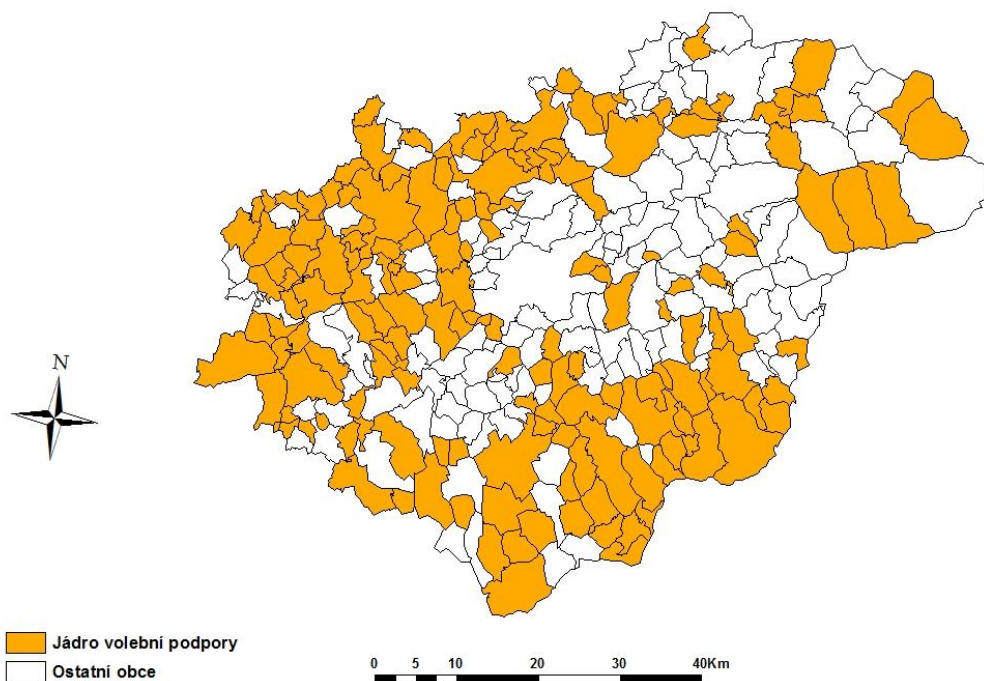
Poslanecká sněmovna Parlamentu ČR 2006



Příloha č. 33

JÁDRO VOLEBNÍ PODPORY ČSSD VE ZLÍNSKÉM KRAJI

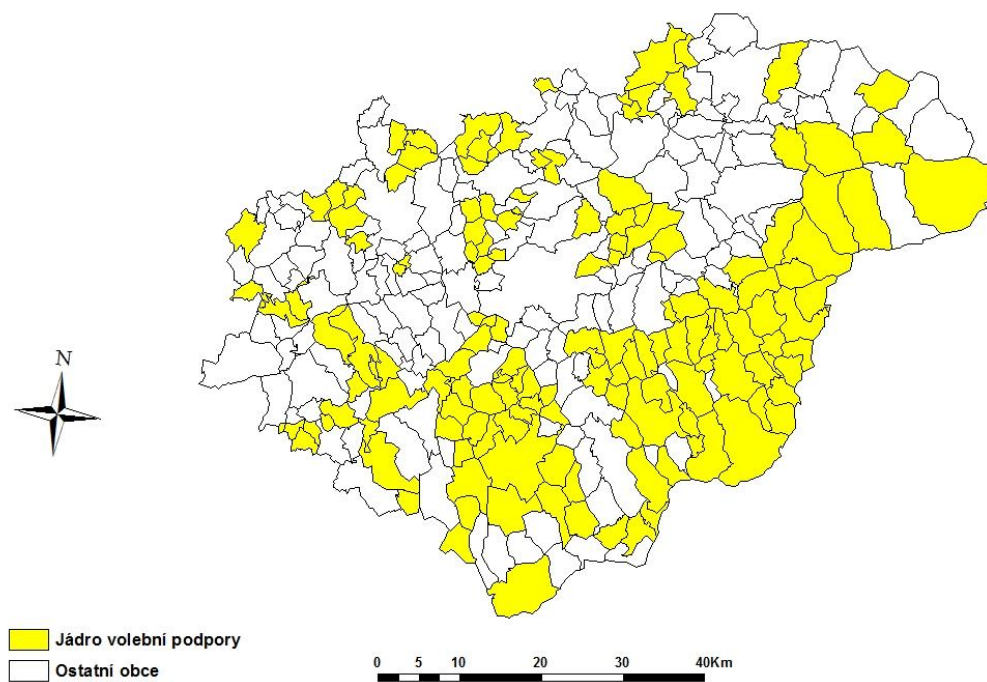
Poslanecká sněmovna Parlamentu ČR 2010



Příloha č. 34

JÁDRO VOLEBNÍ PODPORY KDU-ČSL VE ZLÍNSKÉM KRAJI

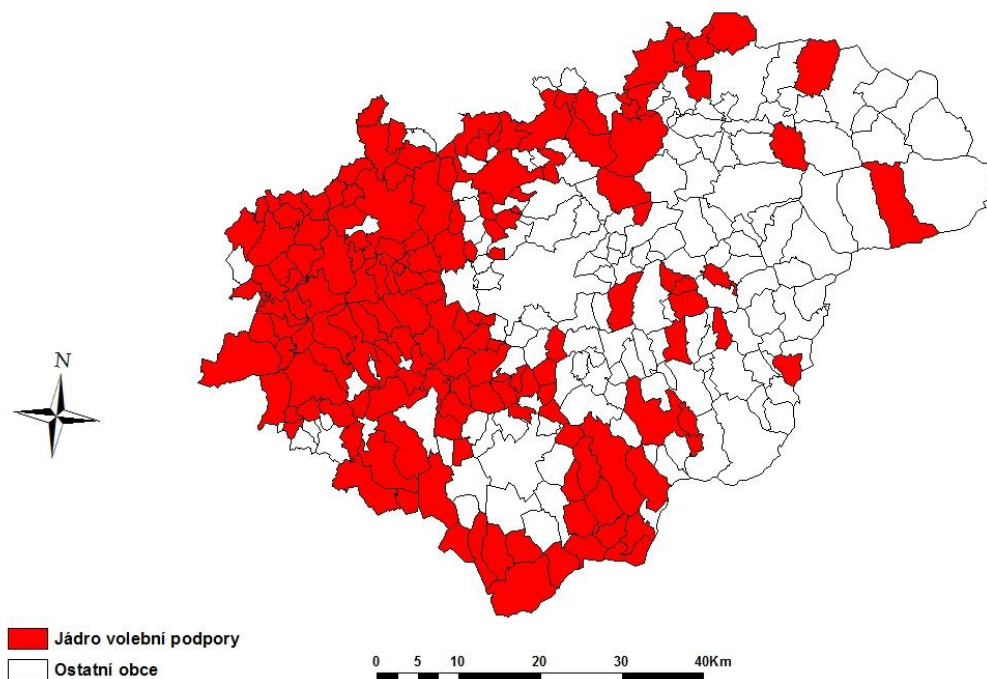
Poslanecká sněmovna Parlamentu ČR 2010



Příloha č. 35

JÁDRO VOLEBNÍ PODPORY KSČM VE ZLÍNSKÉM KRAJI

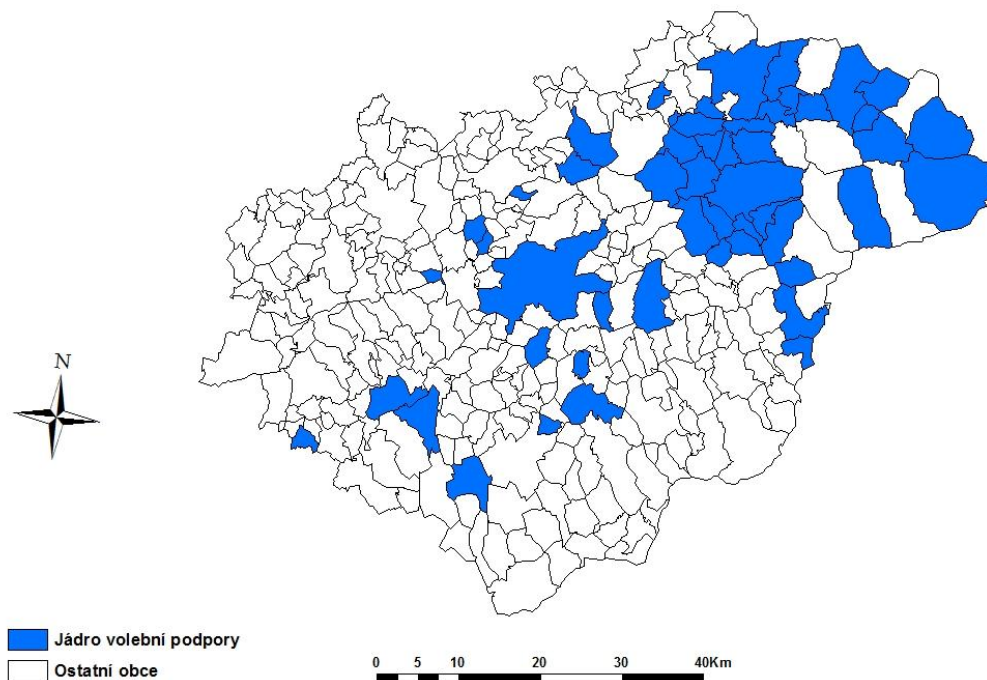
Poslanecká sněmovna Parlamentu ČR 2010



Příloha č. 36

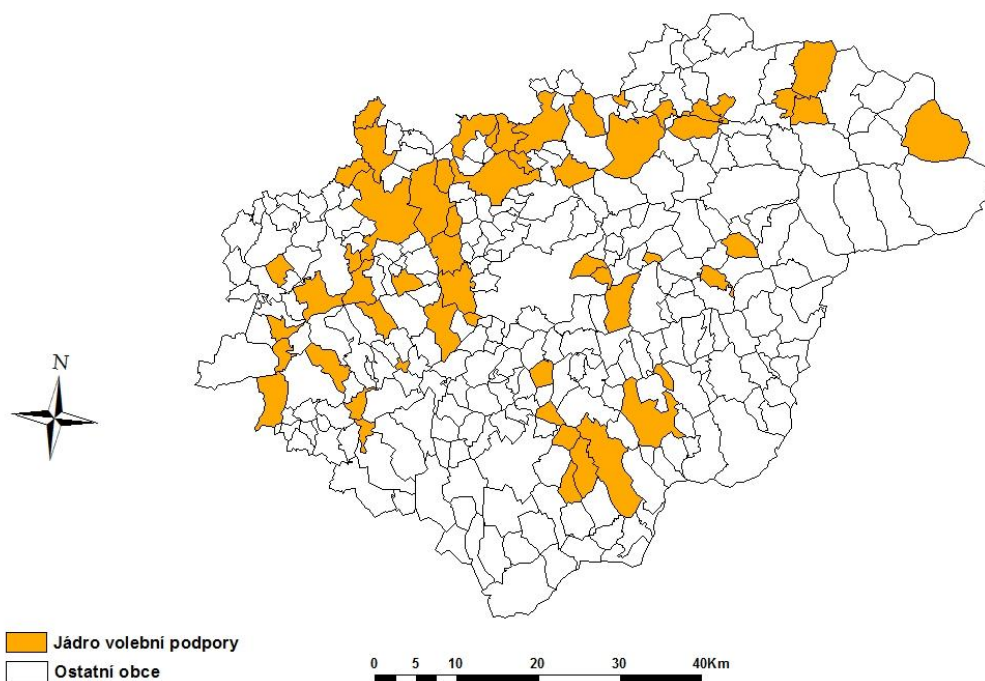
JÁDRO VOLEBNÍ PODPORY ODS VE ZLÍNSKÉM KRAJI

Poslanecká sněmovna Parlamentu ČR 2010



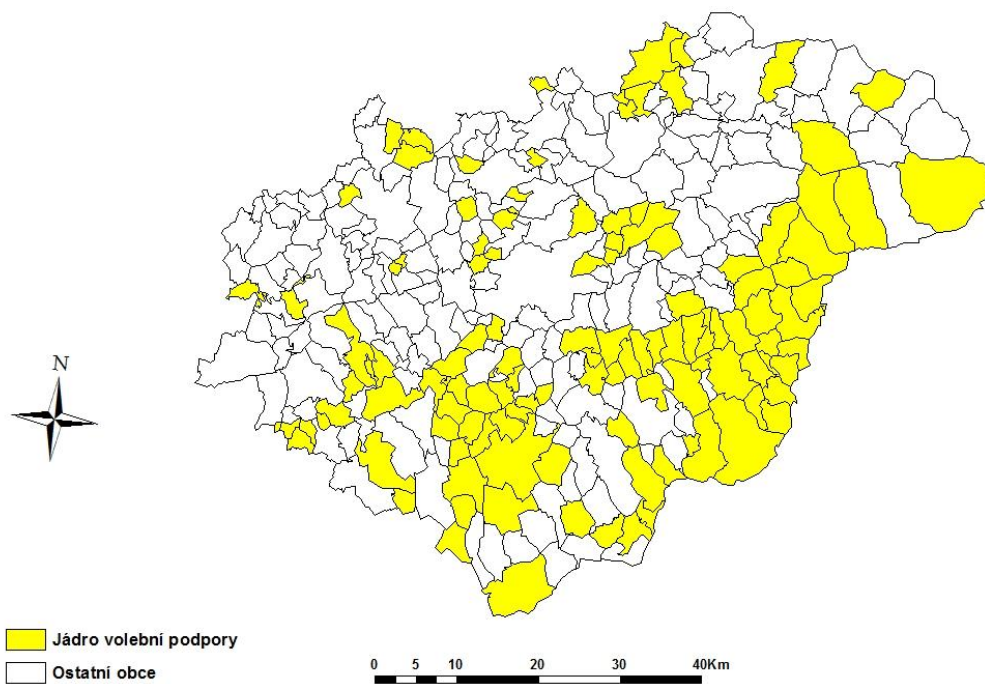
STABILNÍ JÁDRO VOLEBNÍ PODPORY ČSSD

Poslanecká sněmovna Parlamentu ČR ve Zlínském kraji 1996-2010



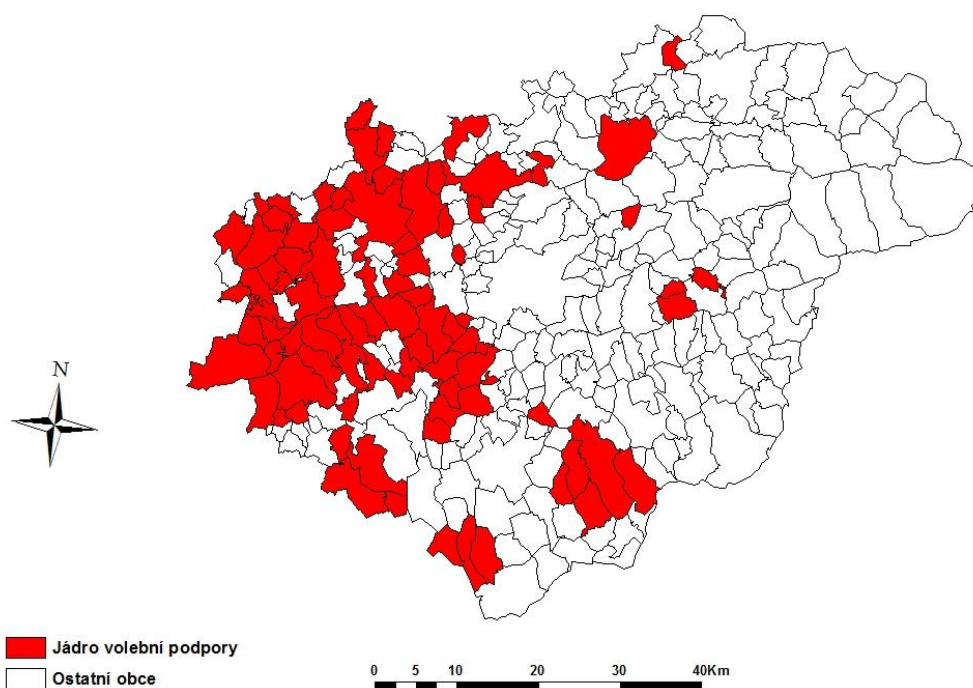
STABILNÍ JÁDRO VOLEBNÍ PODPORY KDU-ČSL

Poslanecká sněmovna Parlamentu ČR ve Zlínském kraji 1996-2010



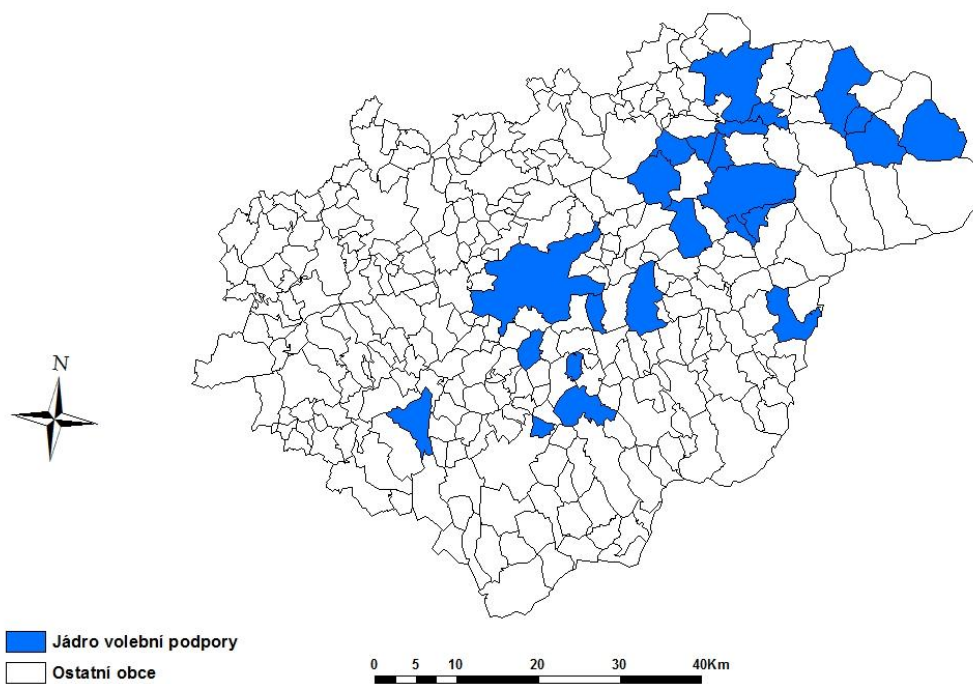
STABILNÍ JÁDRO VOLEBNÍ PODPORY KSČM

Poslanecká sněmovna Parlamentu ČR ve Zlínském kraji 1996-2010



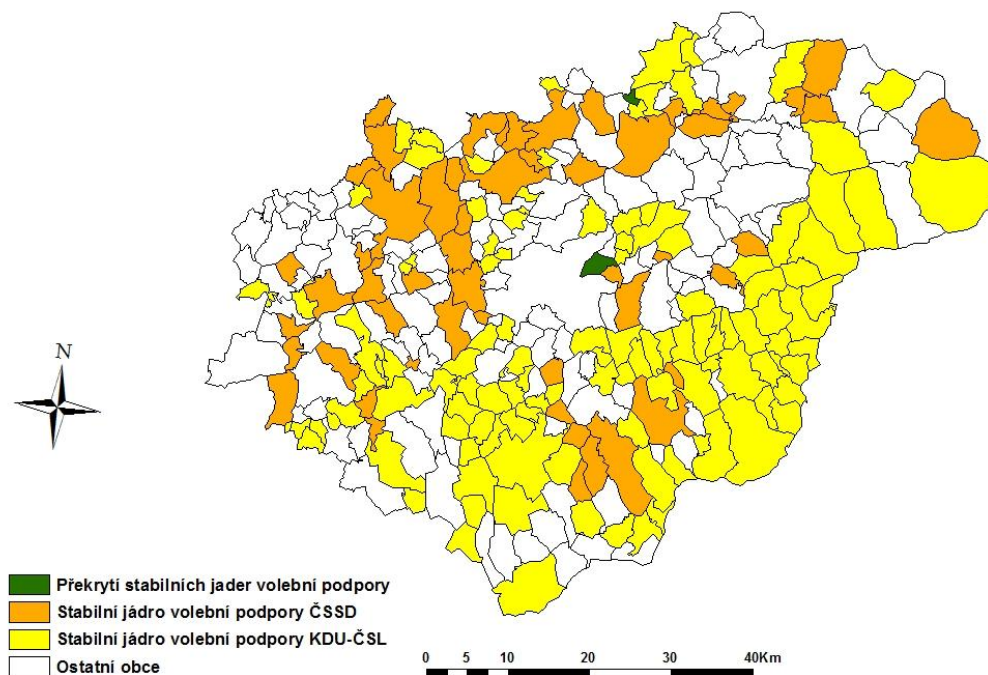
STABILNÍ JÁDRO VOLEBNÍ PODPORY ODS

Poslanecká sněmovna Parlamentu ČR ve Zlínském kraji 1996-2010



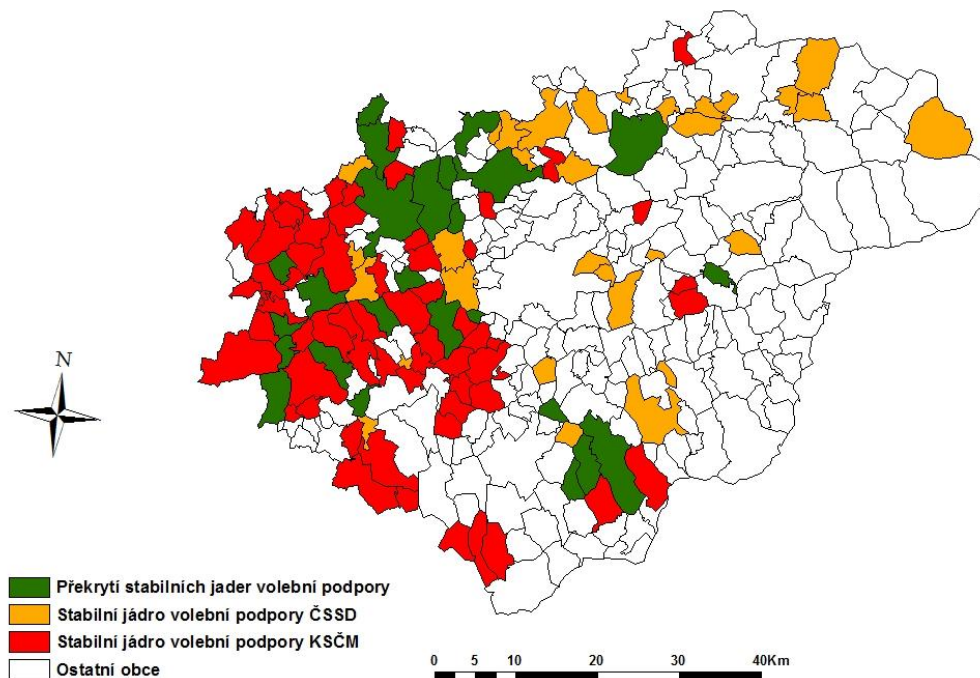
PŘEKRYTÍ STABILNÍCH JADER VOLEBNÍ PODPORY ČSSD A KDU-ČSL

Poslanecká sněmovna Parlamentu ČR ve Zlínském kraji 1996-2010



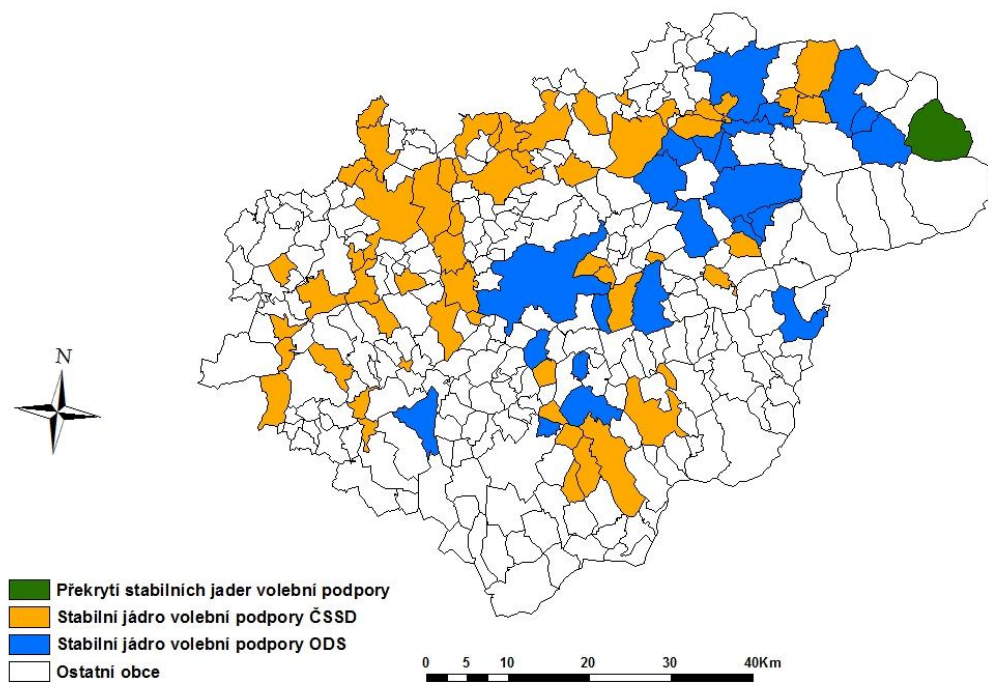
PŘEKRYTÍ STABILNÍCH JADER VOLEBNÍ PODPORY ČSSD A KSČM

Poslanecká sněmovna Parlamentu ČR ve Zlínském kraji 1996-2010



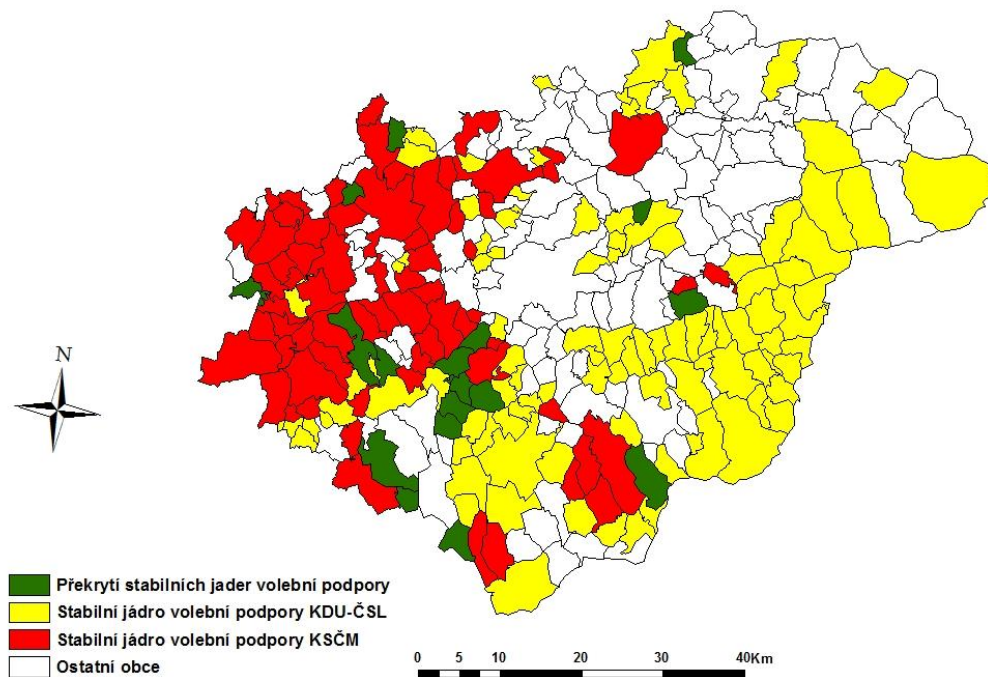
PŘEKRYTÍ STABILNÍCH JADER VOLEBNÍ PODPORY ČSSD A ODS

Poslanecká sněmovna Parlamentu ČR ve Zlínském kraji 1996-2010



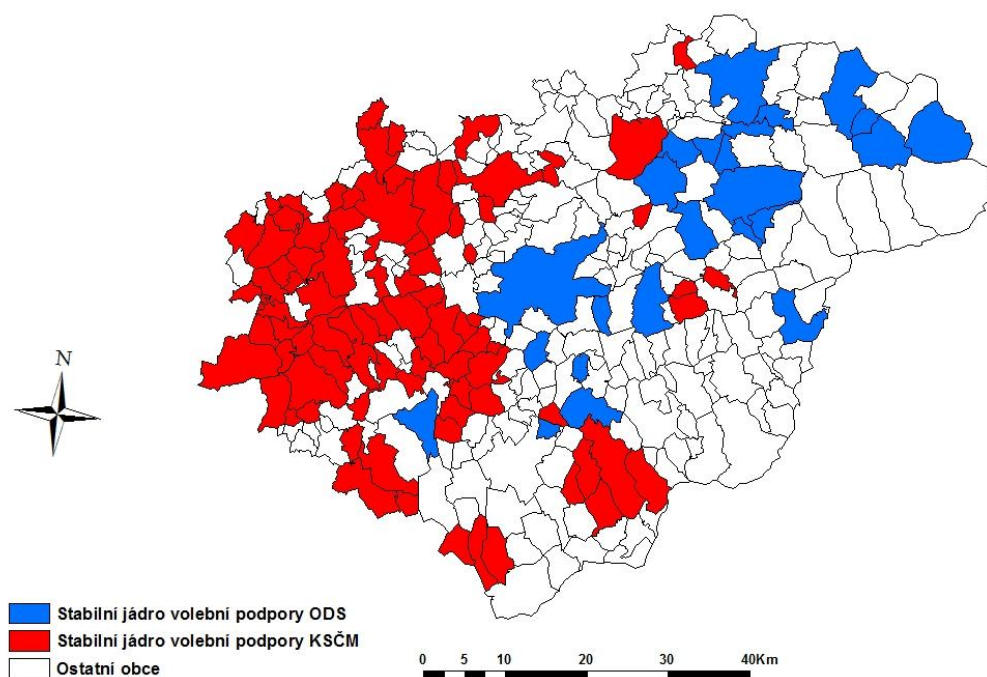
PŘEKRYTÍ STABILNÍCH JADER VOLEBNÍ PODPORY KSČM A KDU-ČSL

Poslanecká sněmovna Parlamentu ČR ve Zlínském kraji 1996-2010



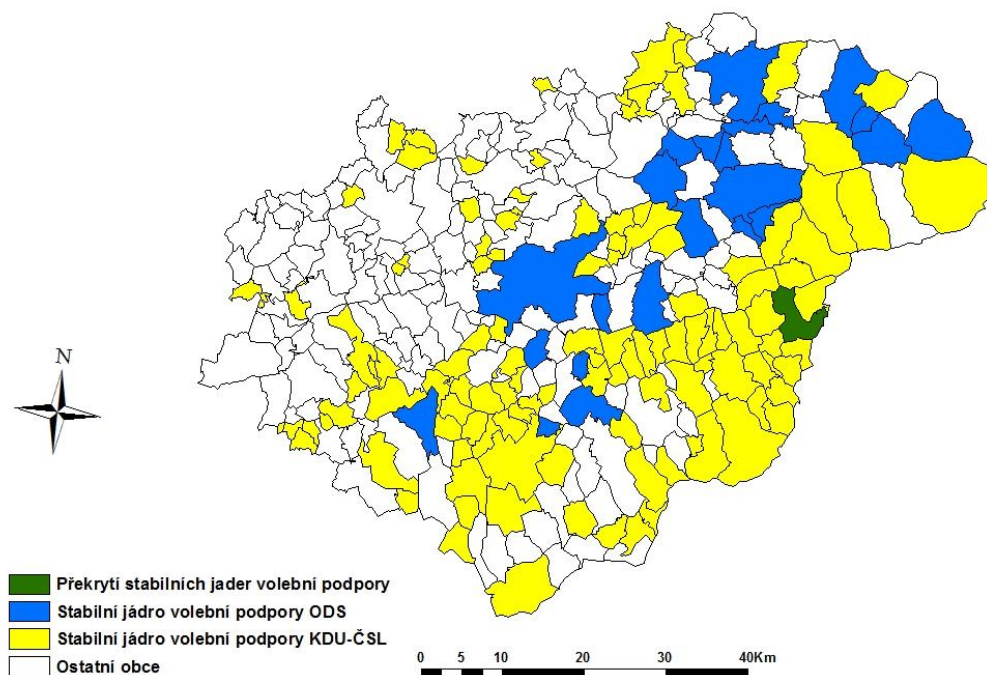
PŘEKRYTÍ STABILNÍCH JADER VOLEBNÍ PODPORY KSČM A ODS

Poslanecká sněmovna Parlamentu ČR ve Zlínském kraji 1996-2010



PŘEKRYTÍ STABILNÍCH JADER VOLEBNÍ PODPORY KDU-ČSL A ODS

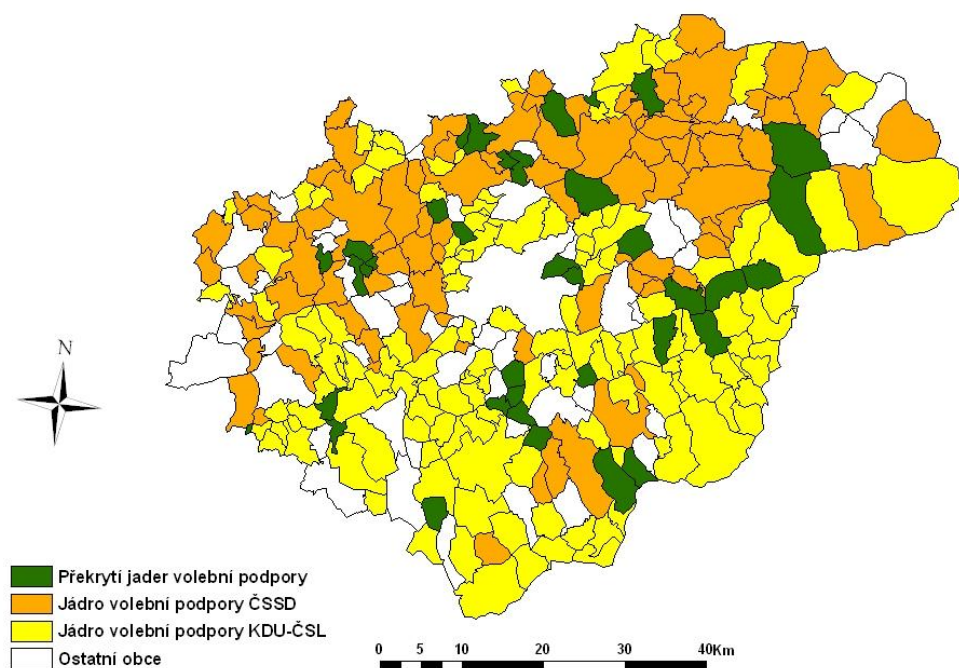
Poslanecká sněmovna Parlamentu ČR ve Zlínském kraji 1996-2010



Příloha č. 47

PŘEKRYTÍ JADER VOLEBNÍ PODPORY ČSSD A KDU-ČSL

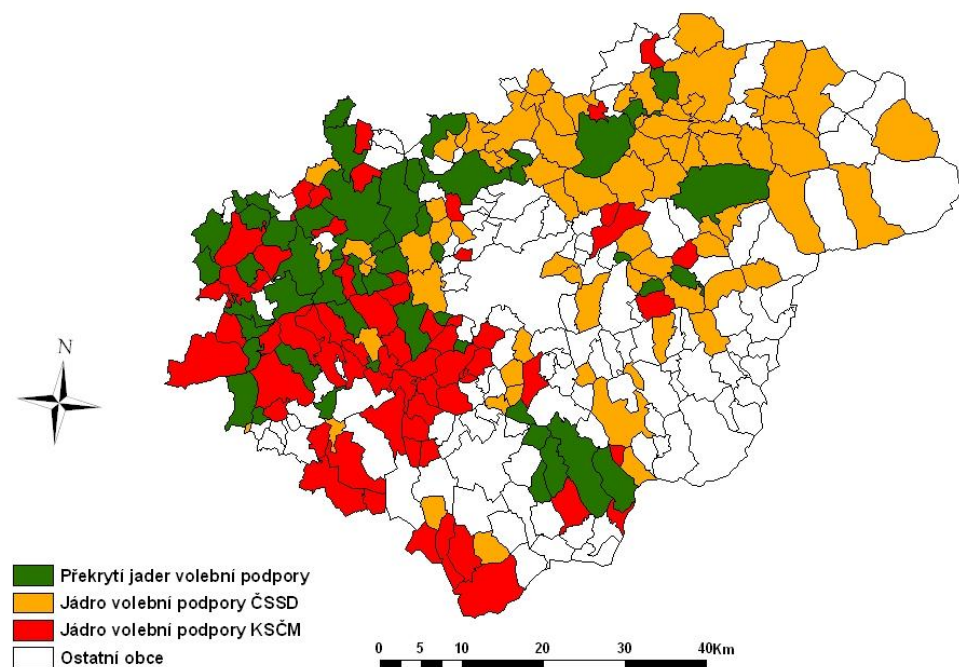
Poslanecká sněmovna Parlamentu ČR ve Zlínském kraji 1996



Příloha č. 48

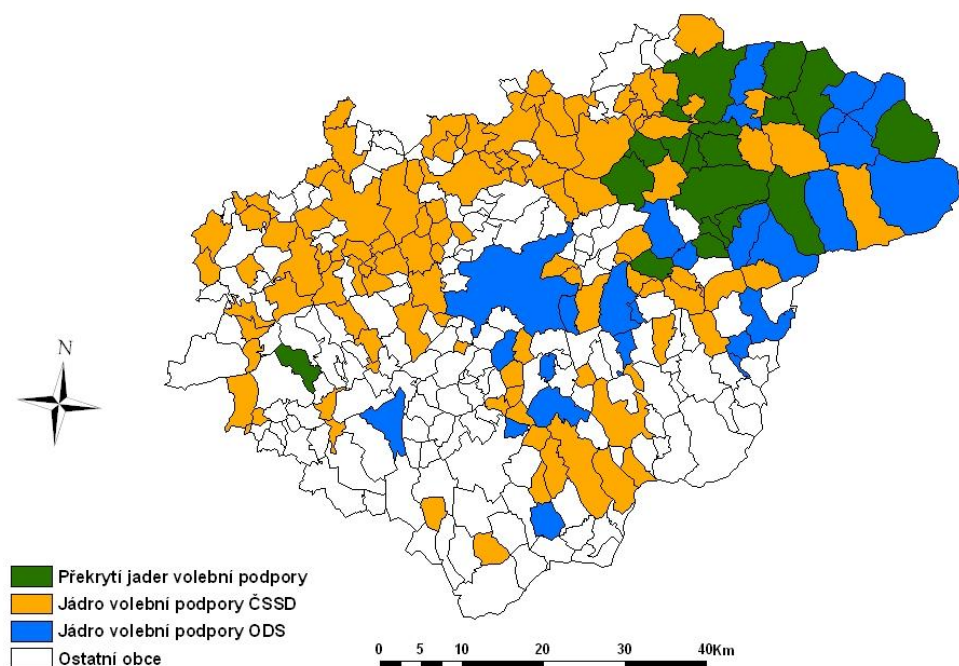
PŘEKRYTÍ JADER VOLEBNÍ PODPORY ČSSD A KSČM

Poslanecká sněmovna Parlamentu ČR ve Zlínském kraji 1996



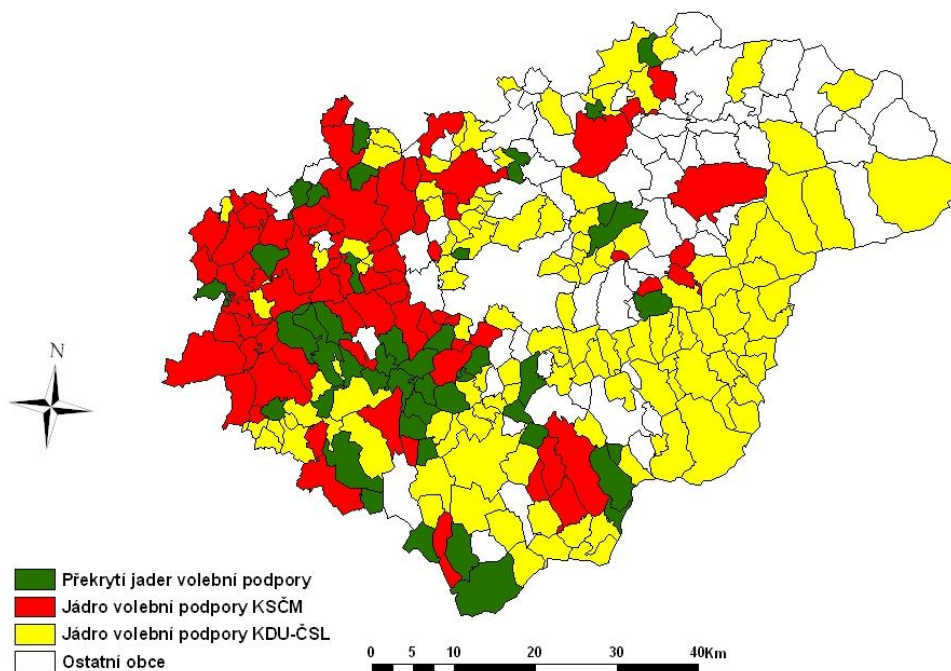
PŘEKRYTÍ JADER VOLEBNÍ PODPORY ČSSD A ODS

Poslanecká sněmovna Parlamentu ČR ve Zlínském kraji 1996



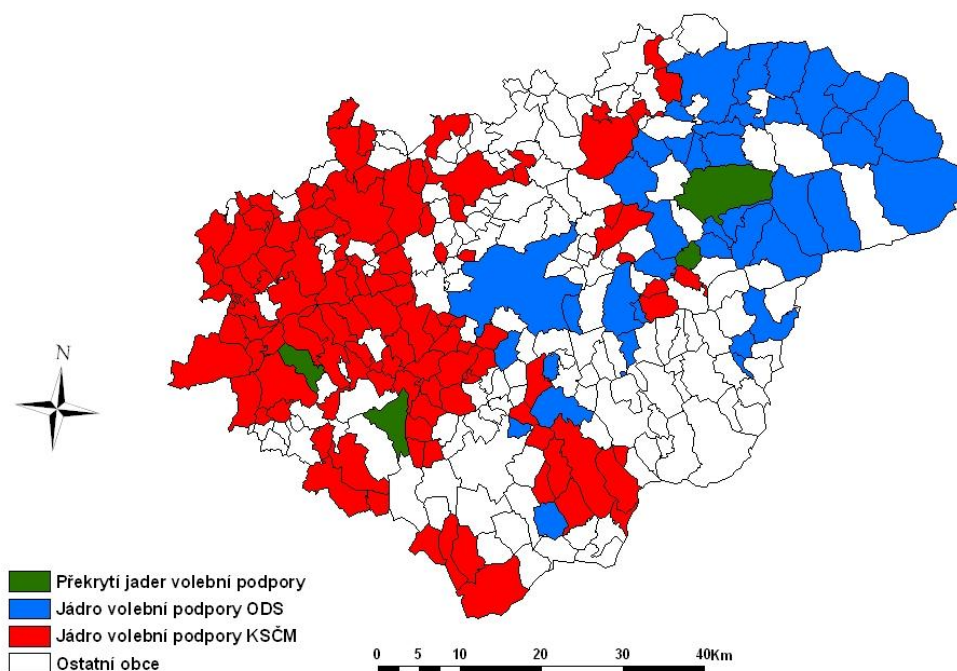
PŘEKRYTÍ JADER VOLEBNÍ PODPORY KDU-ČSL A KSČM

Poslanecká sněmovna Parlamentu ČR ve Zlínském kraji 1996



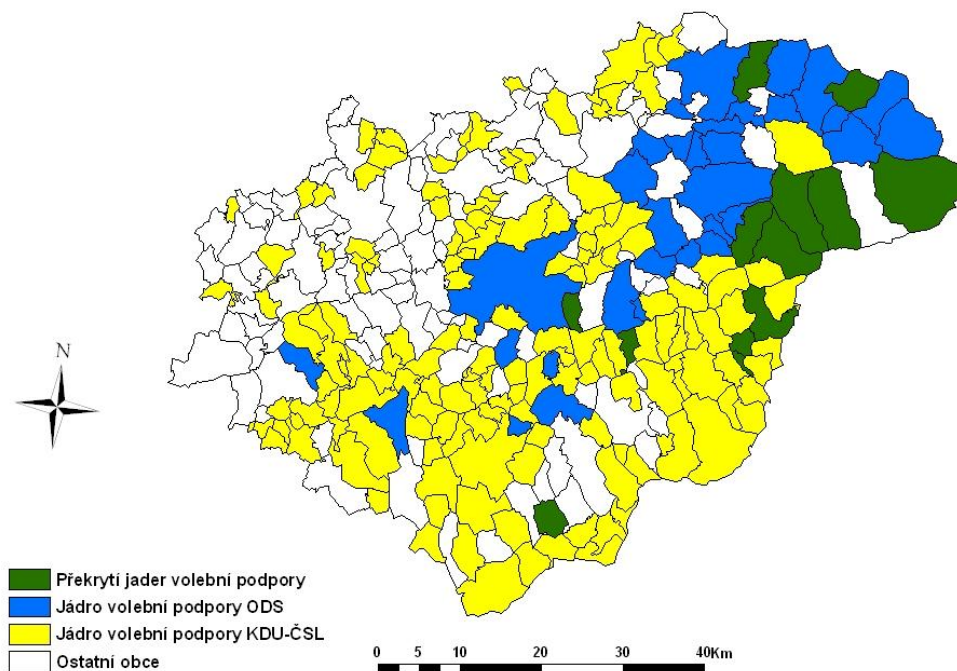
PŘEKRYTÍ JADER VOLEBNÍ PODPORY ODS A KSČM

Poslanecká sněmovna Parlamentu ČR ve Zlínském kraji 1996



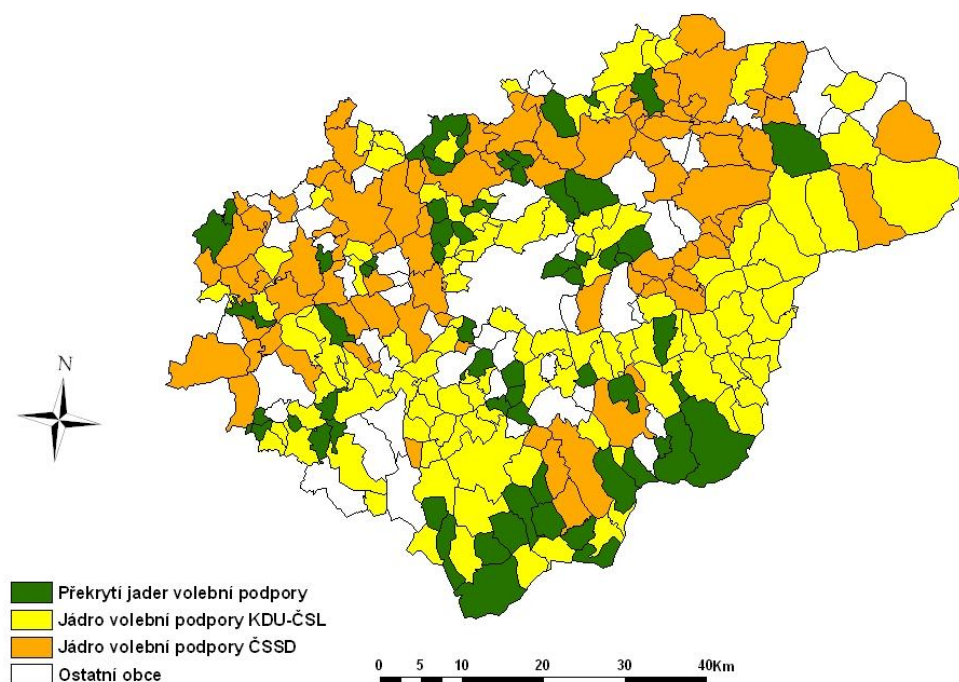
PŘEKRYTÍ JADER VOLEBNÍ PODPORY ODS A KDU-ČSL

Poslanecká sněmovna Parlamentu ČR ve Zlínském kraji 1996



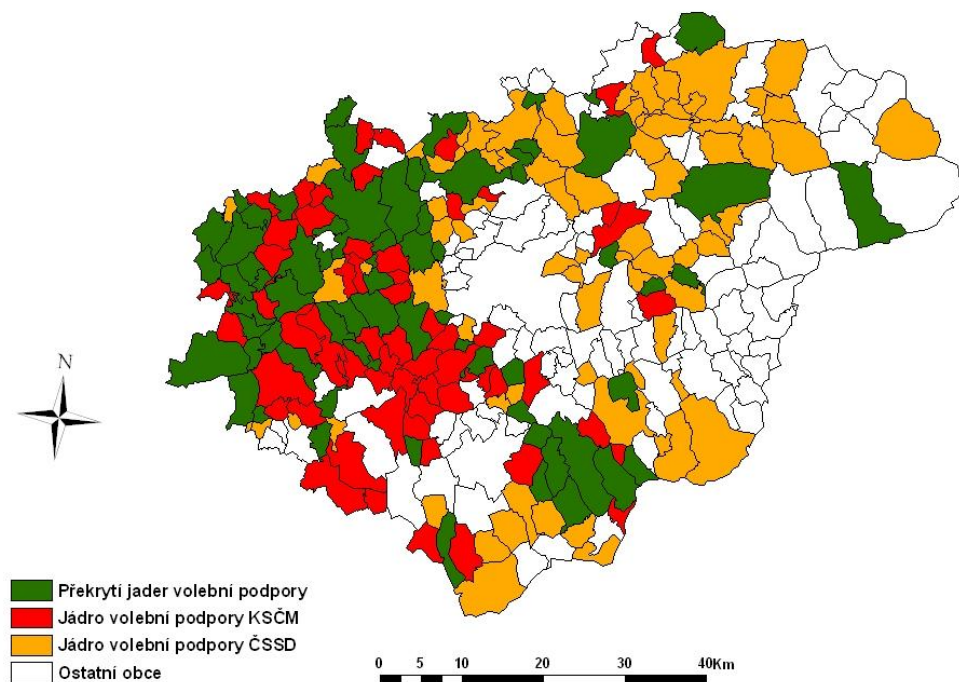
PŘEKRYTÍ JADER VOLEBNÍ PODPORY KDU-ČSL A ČSSD

Poslanecká sněmovna Parlamentu ČR ve Zlínském kraji 1998



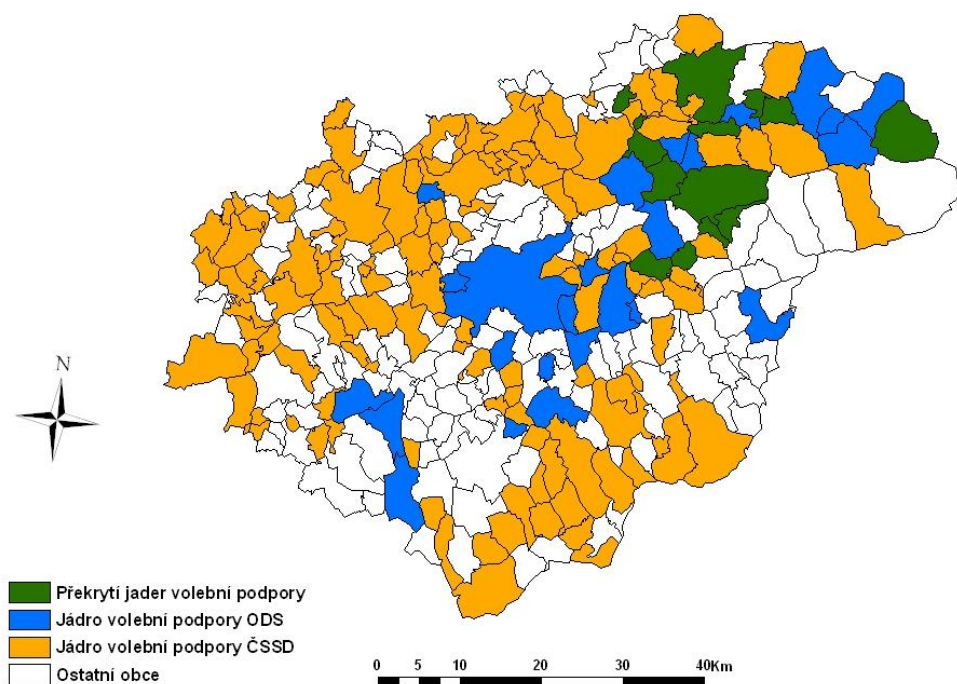
PŘEKRYTÍ JADER VOLEBNÍ PODPORY KSČM A ČSSD

Poslanecká sněmovna Parlamentu ČR ve Zlínském kraji 1998



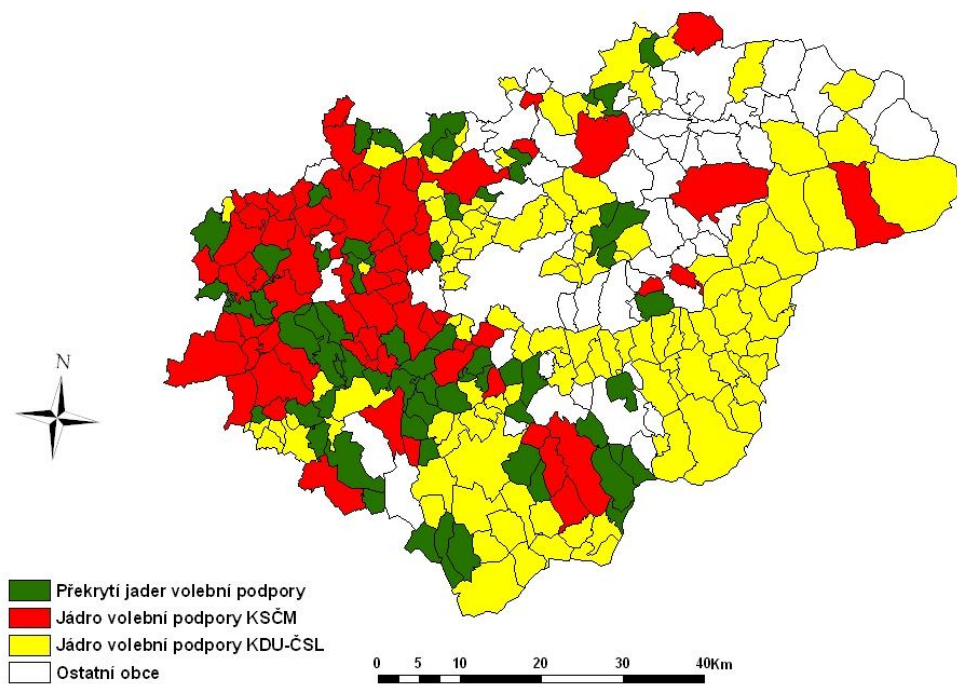
PŘEKRYTÍ JADER VOLEBNÍ PODPORY ODS A ČSSD

Poslanecká sněmovna Parlamentu ČR ve Zlínském kraji 1998



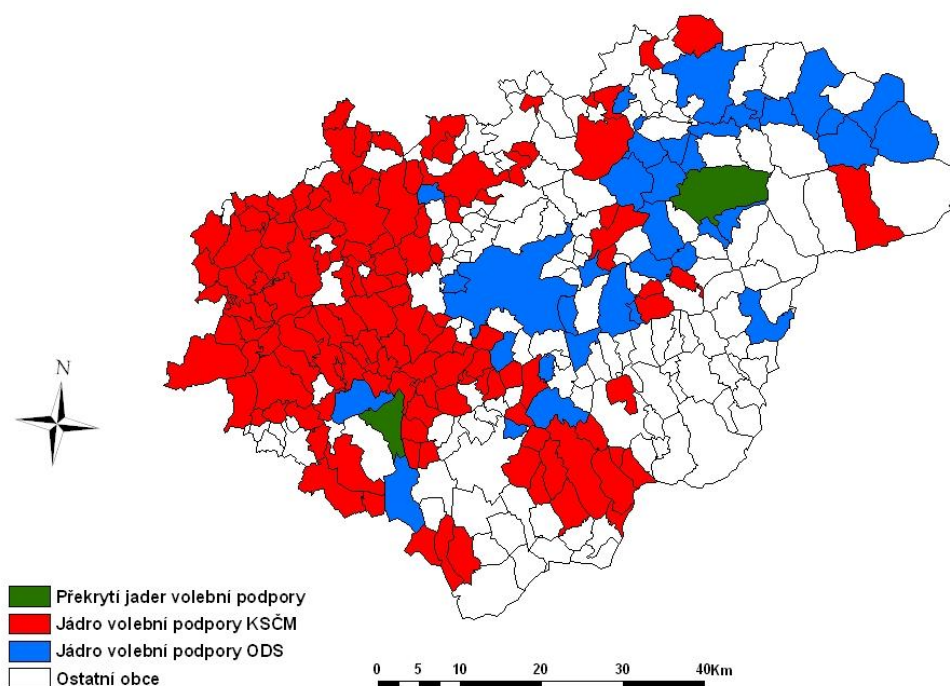
PŘEKRYTÍ JADER VOLEBNÍ PODPORY KSČM A KDU-ČSL

Poslanecká sněmovna Parlamentu ČR ve Zlínském kraji 1998



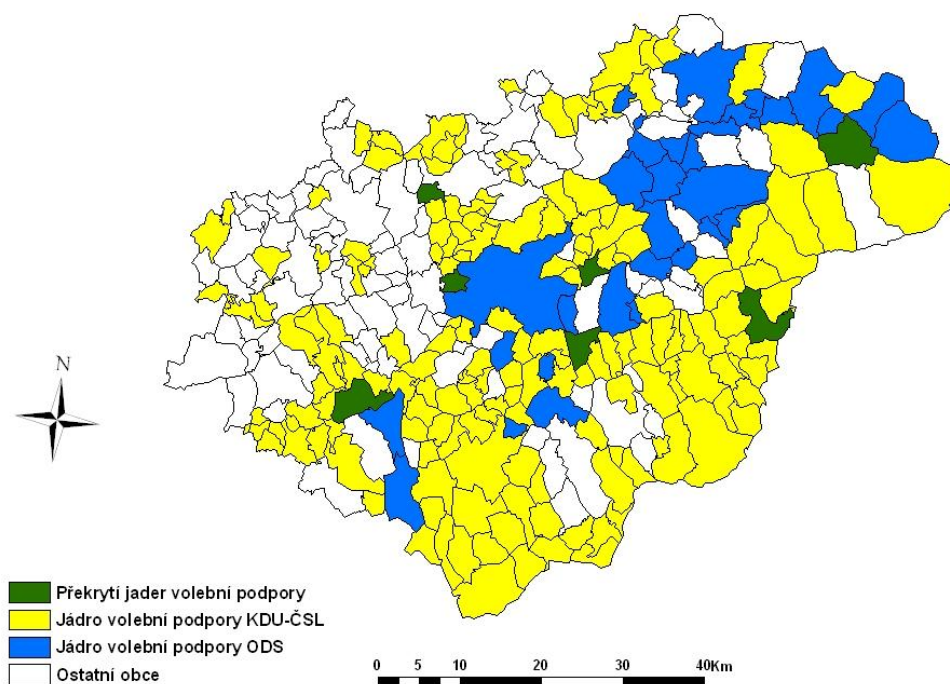
PŘEKRYTÍ JADER VOLEBNÍ PODPORY KSČM A ODS

Poslanecká sněmovna Parlamentu ČR ve Zlínském kraji 1998



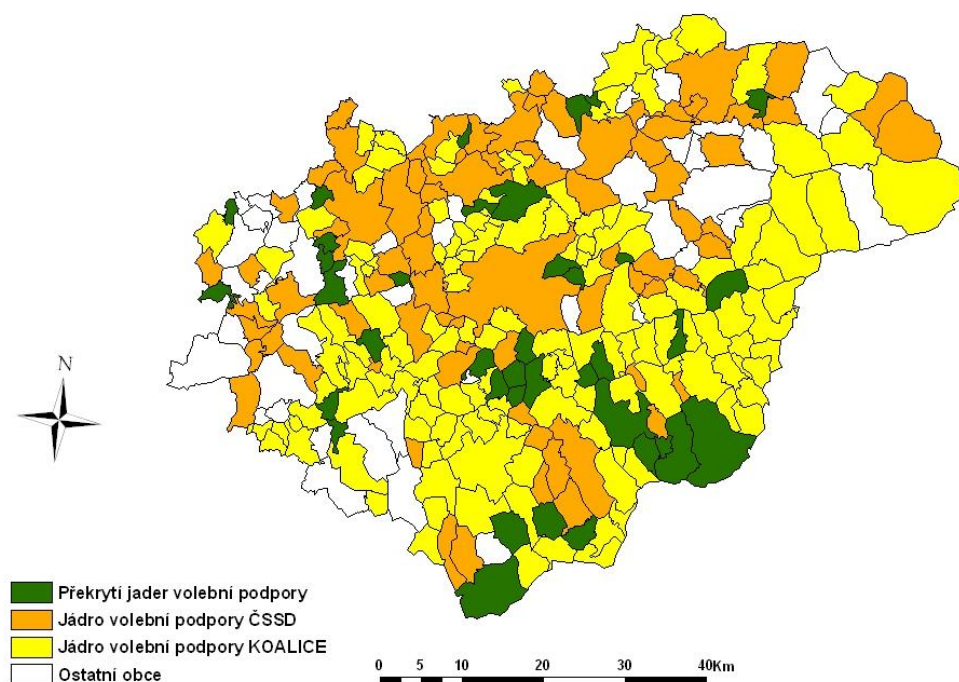
PŘEKRYTÍ JADER VOLEBNÍ PODPORY KDU-ČSL A ODS

Poslanecká sněmovna Parlamentu ČR ve Zlínském kraji 1998



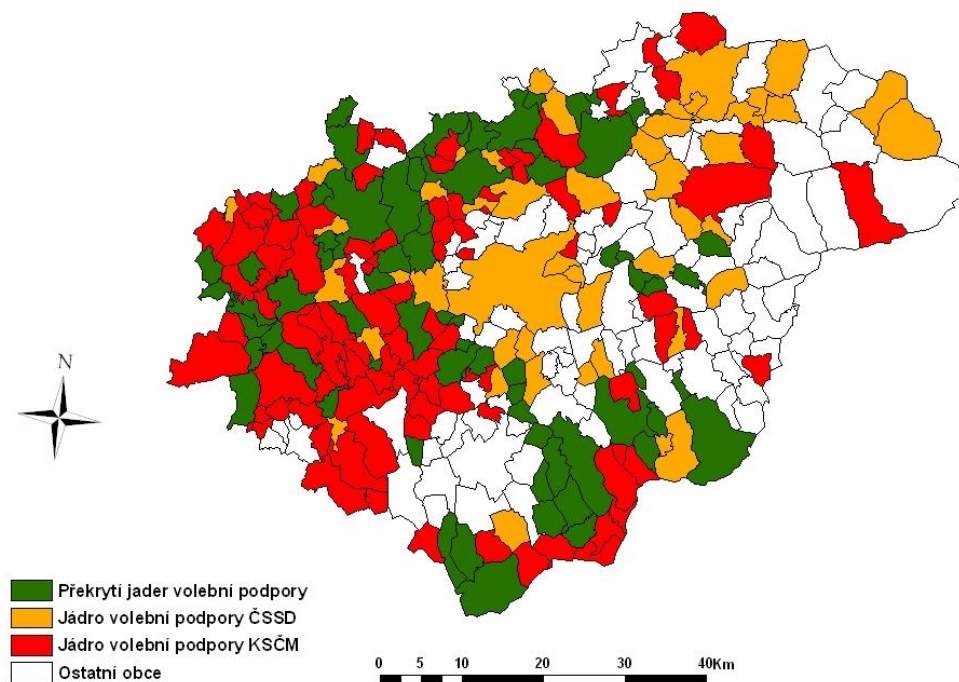
PŘEKRYTÍ JADER VOLEBNÍ PODPORY KOALICE KDU-ČSL A US-DEU A ČSSD

Poslanecká sněmovna Parlamentu ČR ve Zlínském kraji 2002



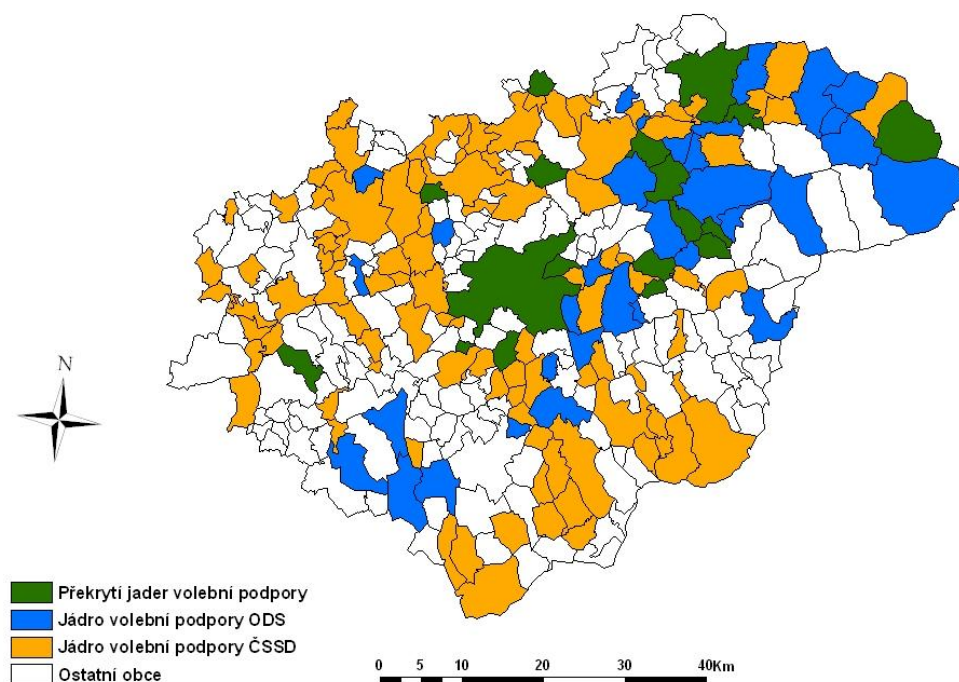
PŘEKRYTÍ JADER VOLEBNÍ PODPORY KSČM A ČSSD

Poslanecká sněmovna Parlamentu ČR ve Zlínském kraji 2002



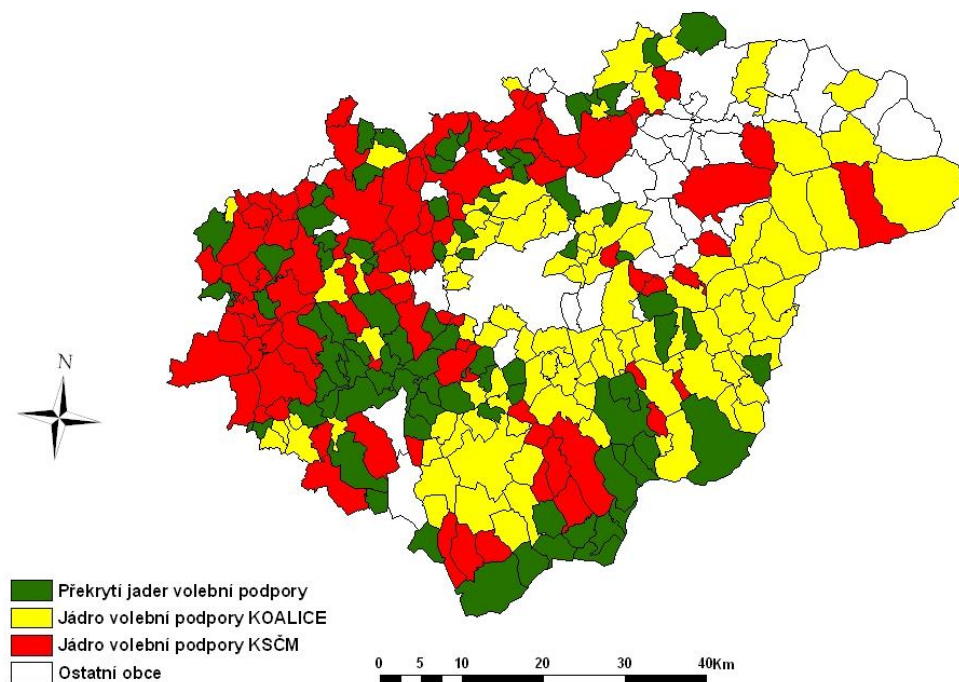
PŘEKRYTÍ JADER VOLEBNÍ PODPORY ČSSD A ODS

Poslanecká sněmovna Parlamentu ČR ve Zlínském kraji 2002



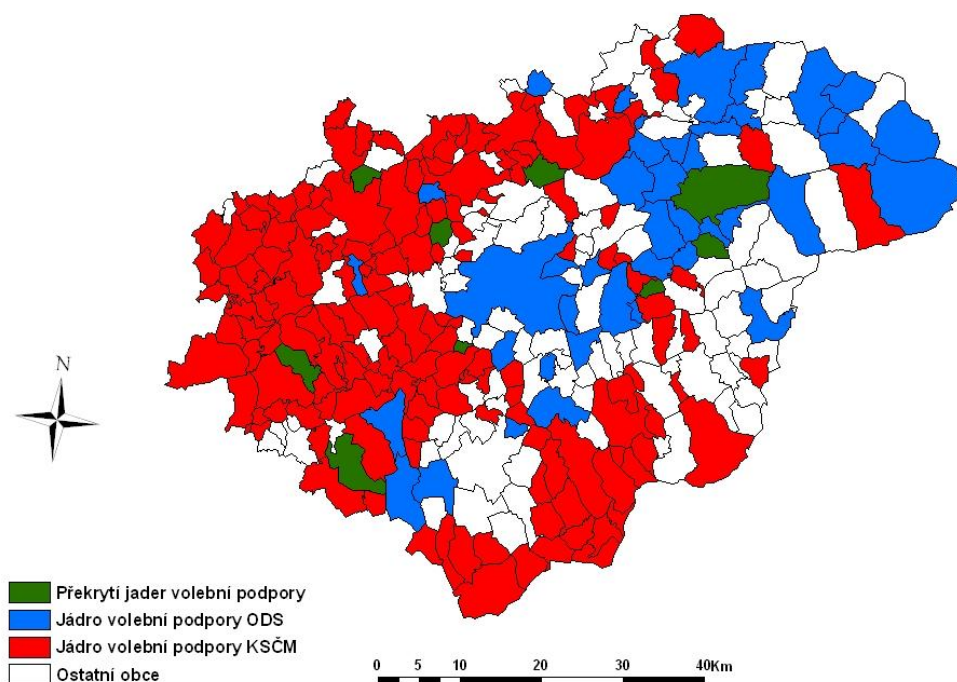
PŘEKRYTÍ JADER VOLEBNÍ PODPORY KOALICE KDU-ČSL A US-DEU A KSČM

Poslanecká sněmovna Parlamentu ČR ve Zlínském kraji 2002



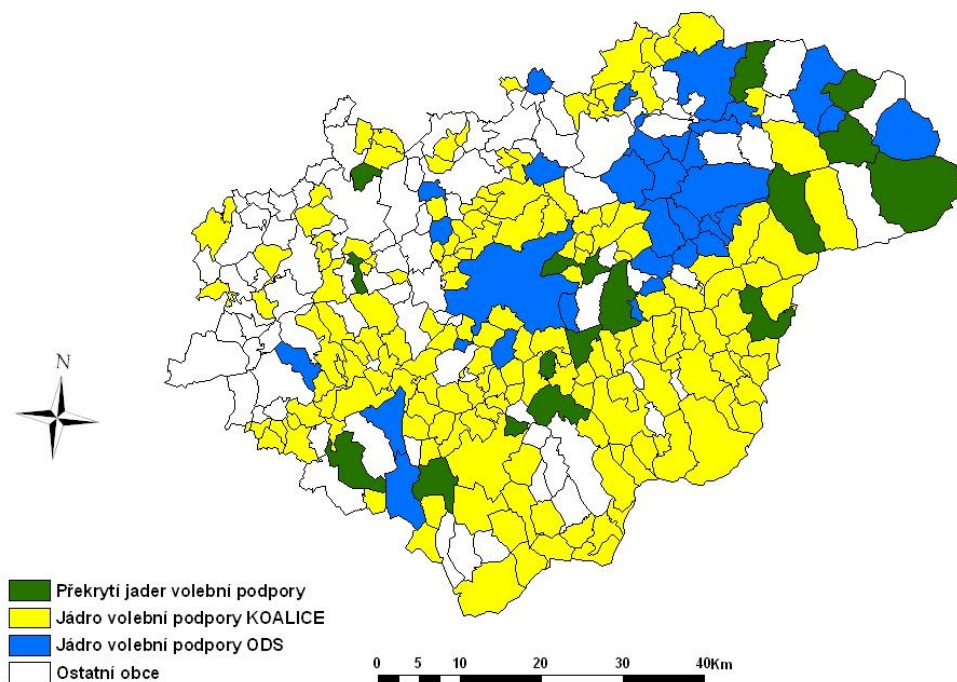
PŘEKRYTÍ JADER VOLEBNÍ PODPORY KSČM A ODS

Poslanecká sněmovna Parlamentu ČR ve Zlínském kraji 2002



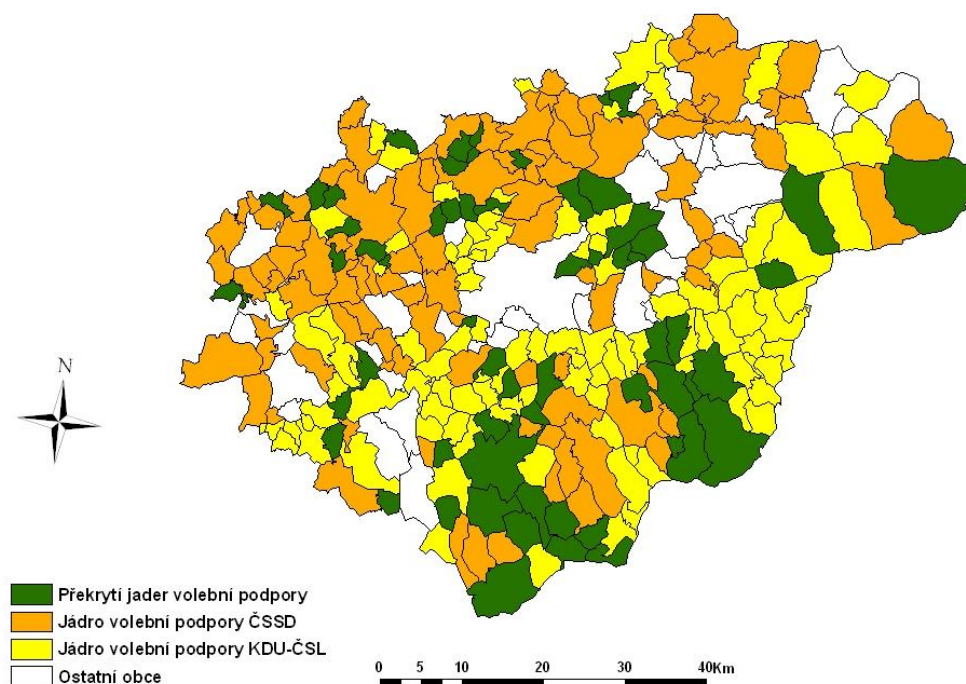
PŘEKRYTÍ JADER VOLEBNÍ PODPORY KOALICE KDU-ČSL A US-DEU A ODS

Poslanecká sněmovna Parlamentu ČR ve Zlínském kraji 2002



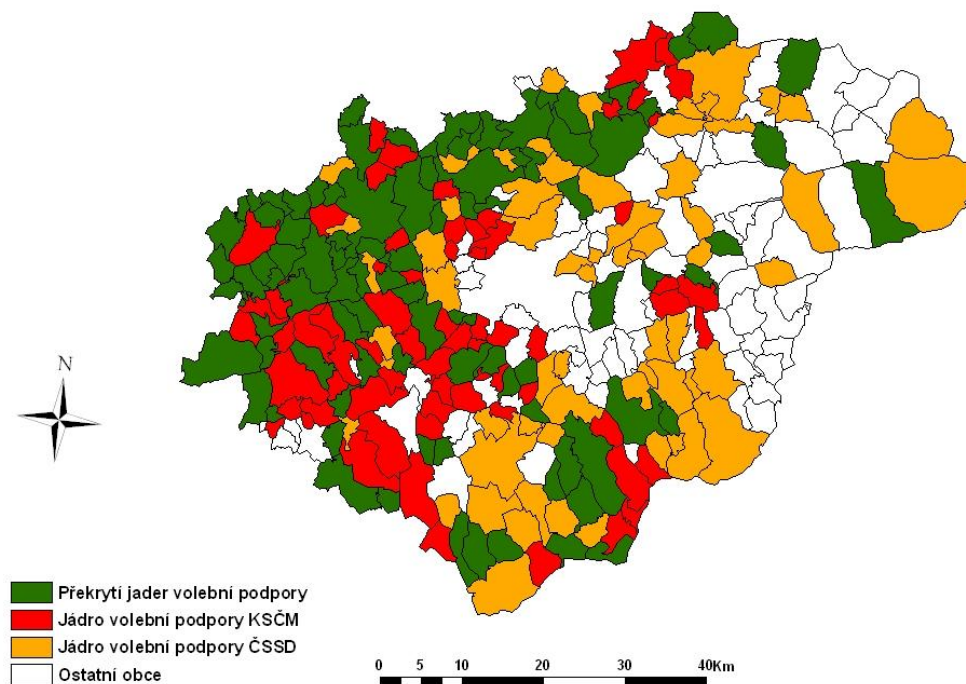
PŘEKRYTÍ JADER VOLEBNÍ PODPORY KDU-ČSL A ČSSD

Poslanecká sněmovna Parlamentu ČR ve Zlínském kraji 2006



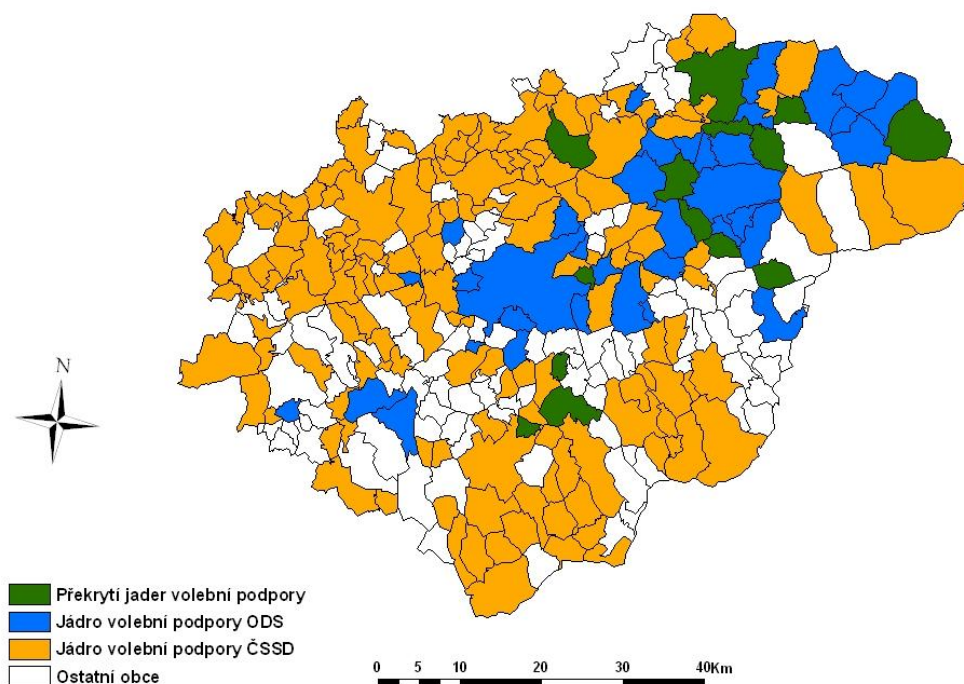
PŘEKRYTÍ JADER VOLEBNÍ PODPORY ČSSD A KSČM

Poslanecká sněmovna Parlamentu ČR ve Zlínském kraji 2006



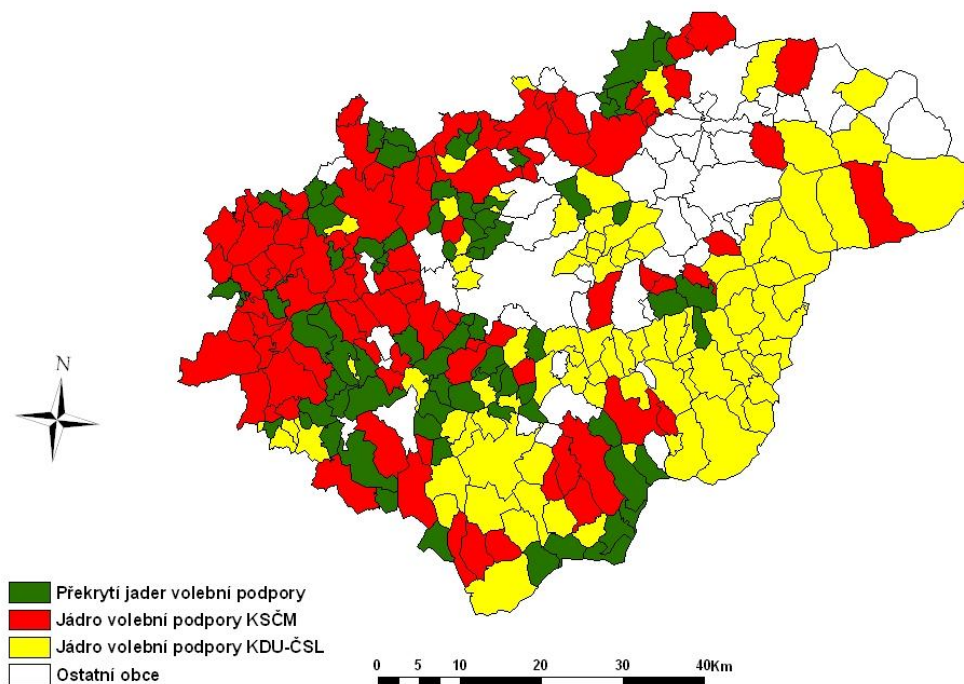
PŘEKRYTÍ JADER VOLEBNÍ PODPORY ČSSD A ODS

Poslanecká sněmovna Parlamentu ČR ve Zlínském kraji 2006



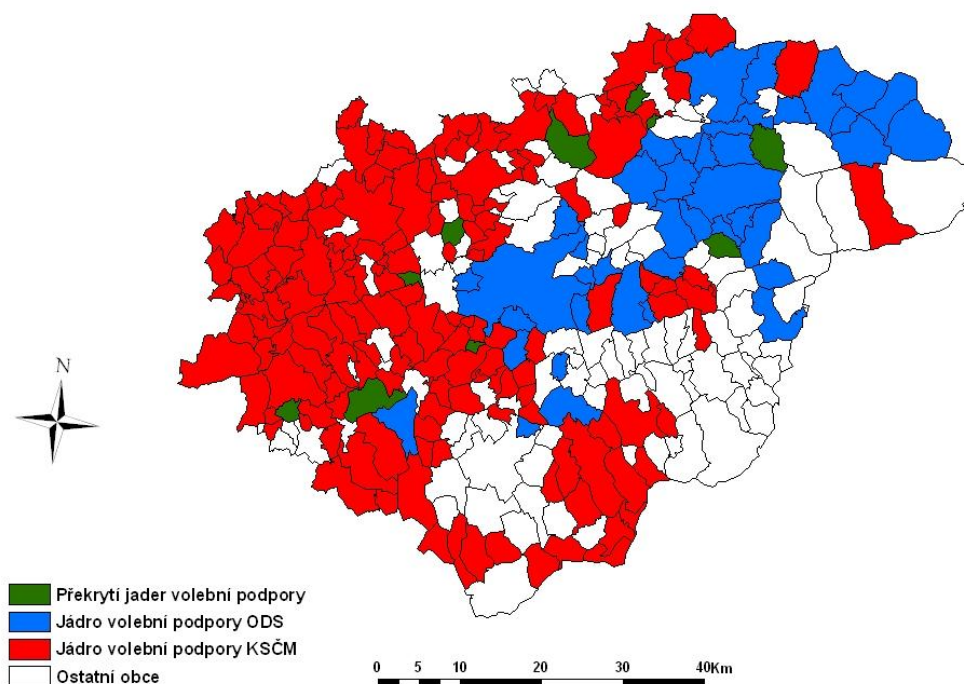
PŘEKRYTÍ JADER VOLEBNÍ PODPORY KDU-ČSL A KSČM

Poslanecká sněmovna Parlamentu ČR ve Zlínském kraji 2006



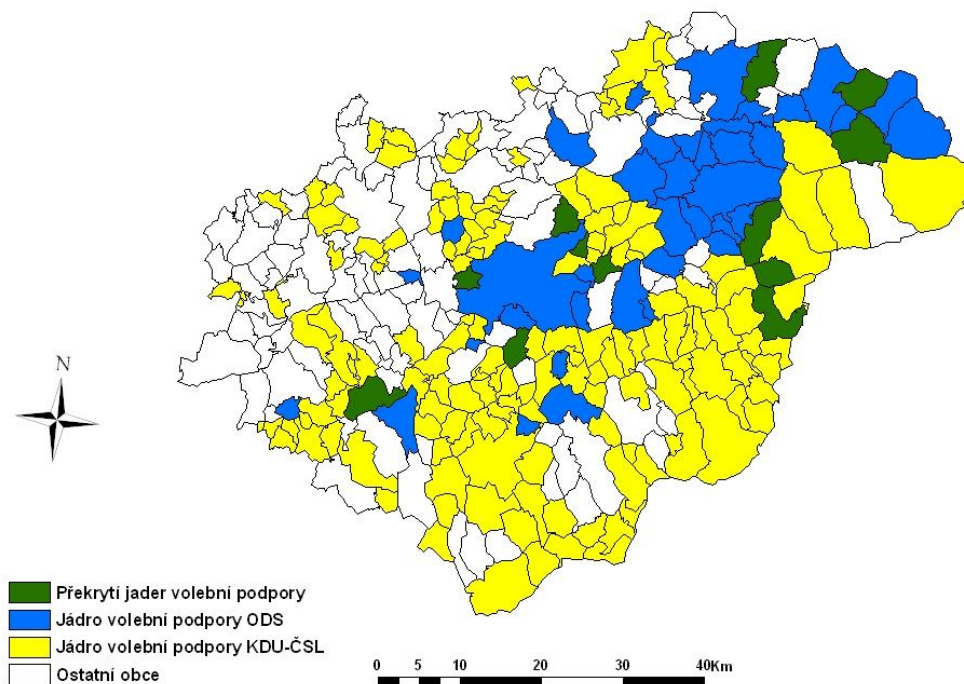
PŘEKRYTÍ JADER VOLEBNÍ PODPORY KSČM A ODS

Poslanecká sněmovna Parlamentu ČR ve Zlínském kraji 2006



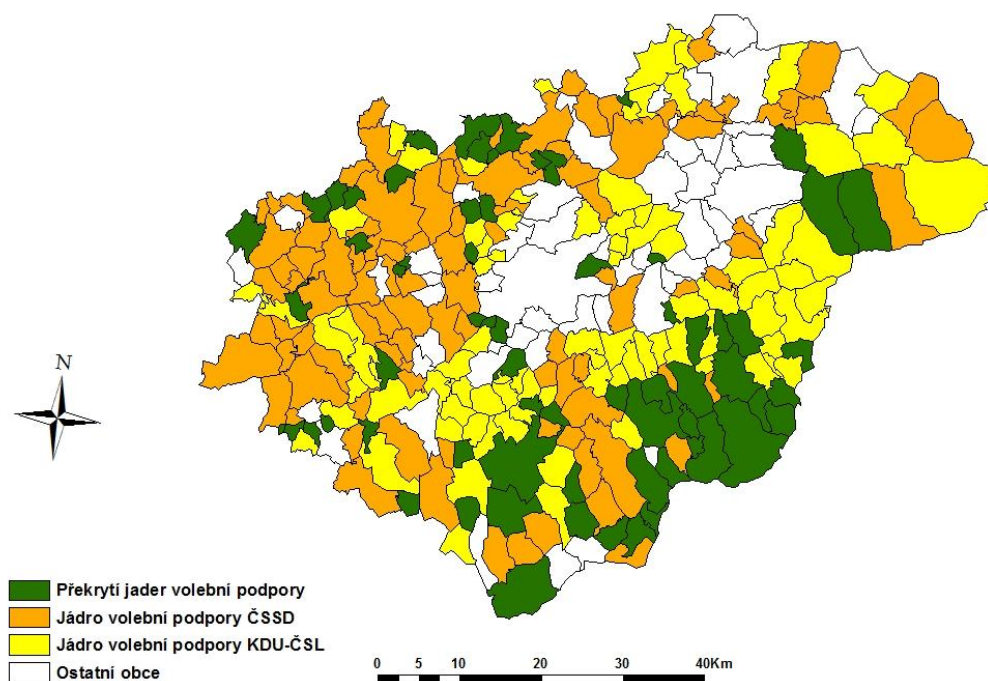
PŘEKRYTÍ JADER VOLEBNÍ PODPORY KDU-ČSL A ODS

Poslanecká sněmovna Parlamentu ČR ve Zlínském kraji 2006



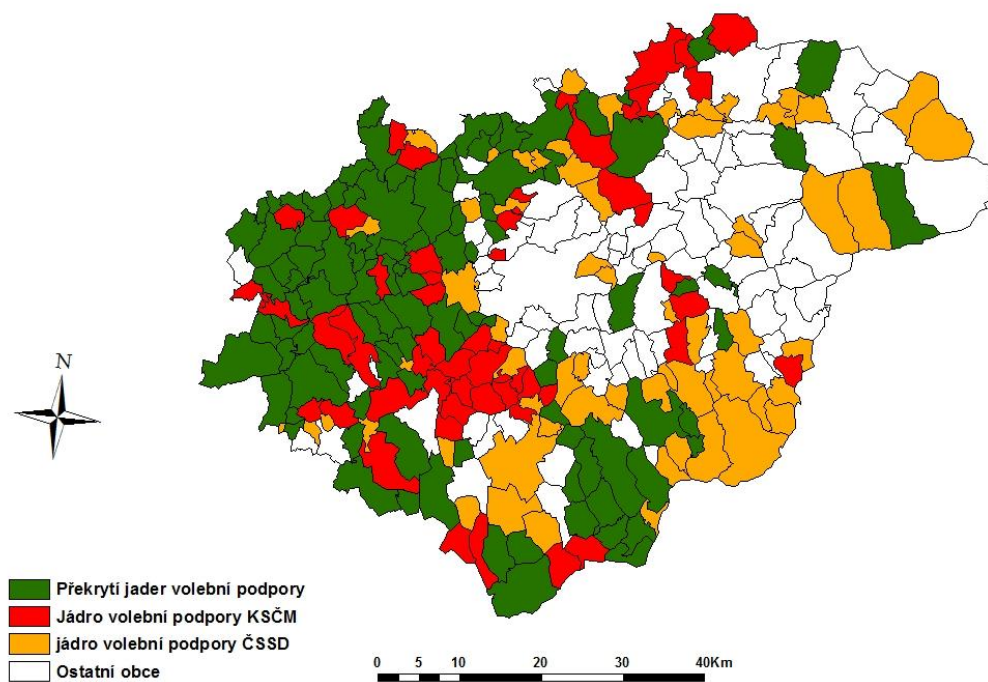
PŘEKRYTÍ JADER VOLEBNÍ PODPORY KDU-ČSL A ČSSD

Poslanecká sněmovna Parlamentu ČR ve Zlínském kraji 2010



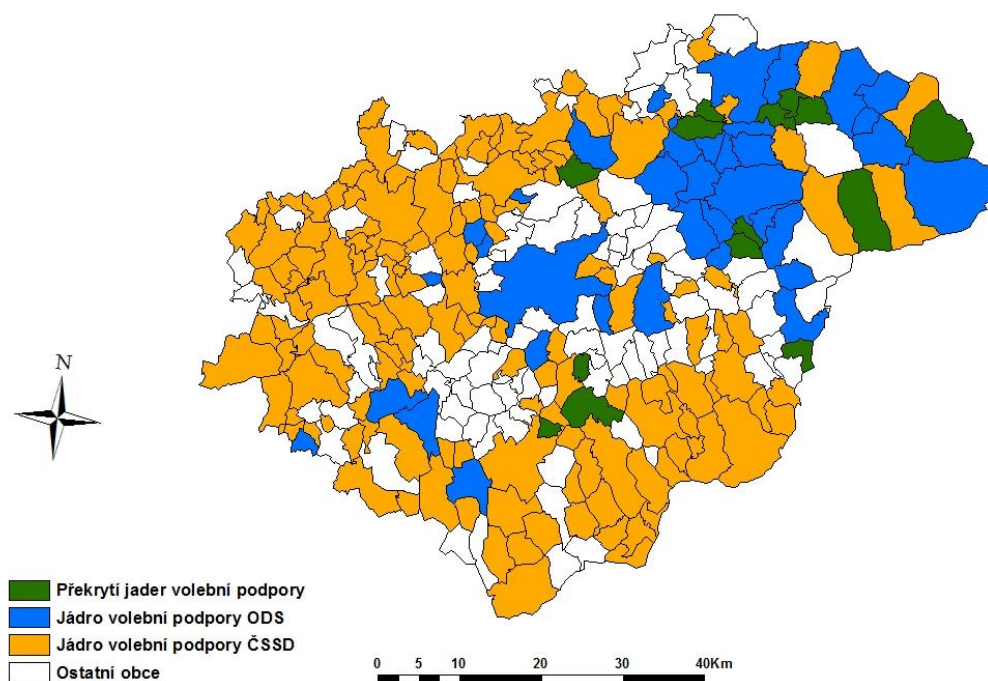
PŘEKRYTÍ JADER VOLEBNÍ PODPORY KSČM A ČSSD

Poslanecká sněmovna Parlamentu ČR ve Zlínském kraji 2010



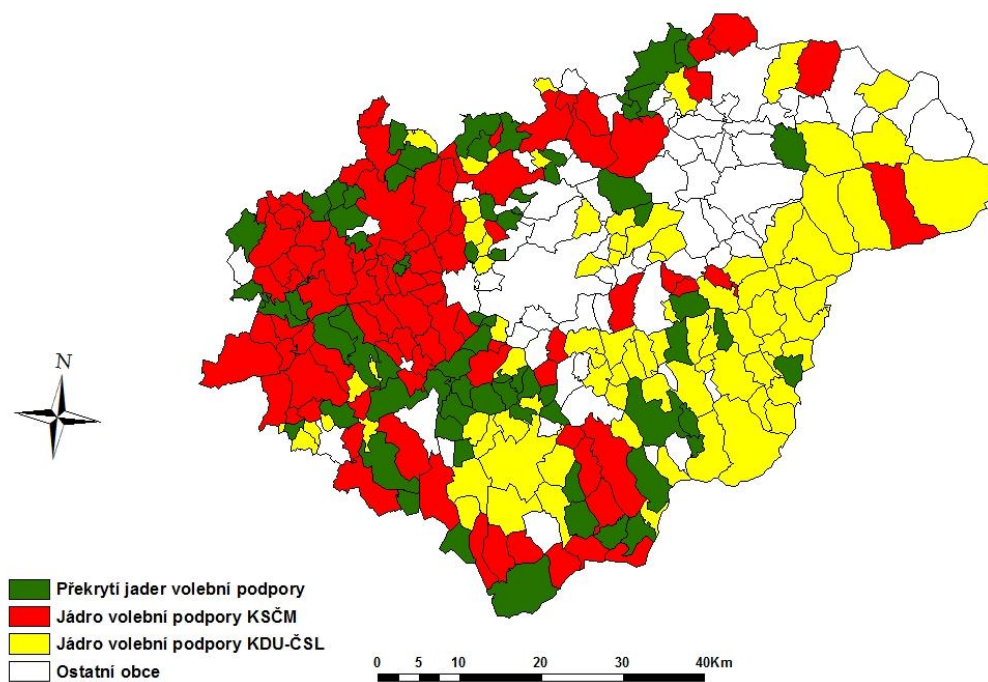
PŘEKRYTÍ JADER VOLEBNÍ PODPORY ČSSD A ODS

Poslanecká sněmovna Parlamentu ČR ve Zlínském kraji 2010



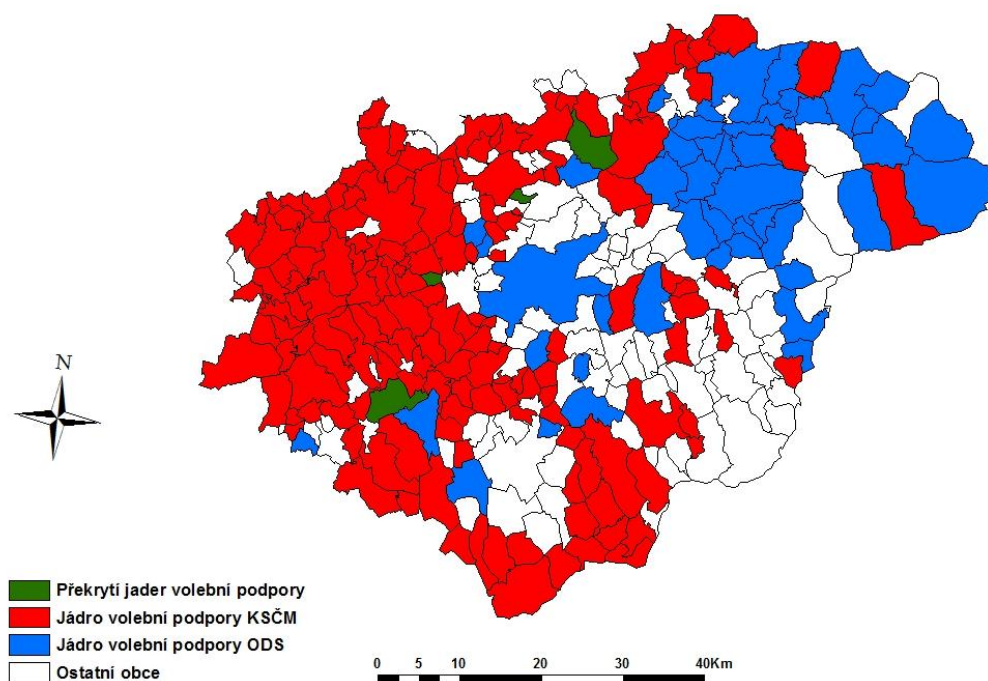
PŘEKRYTÍ JADER VOLEBNÍ PODPORY KSČM A KDU-ČSL

Poslanecká sněmovna Parlamentu ČR ve Zlínském kraji 2010



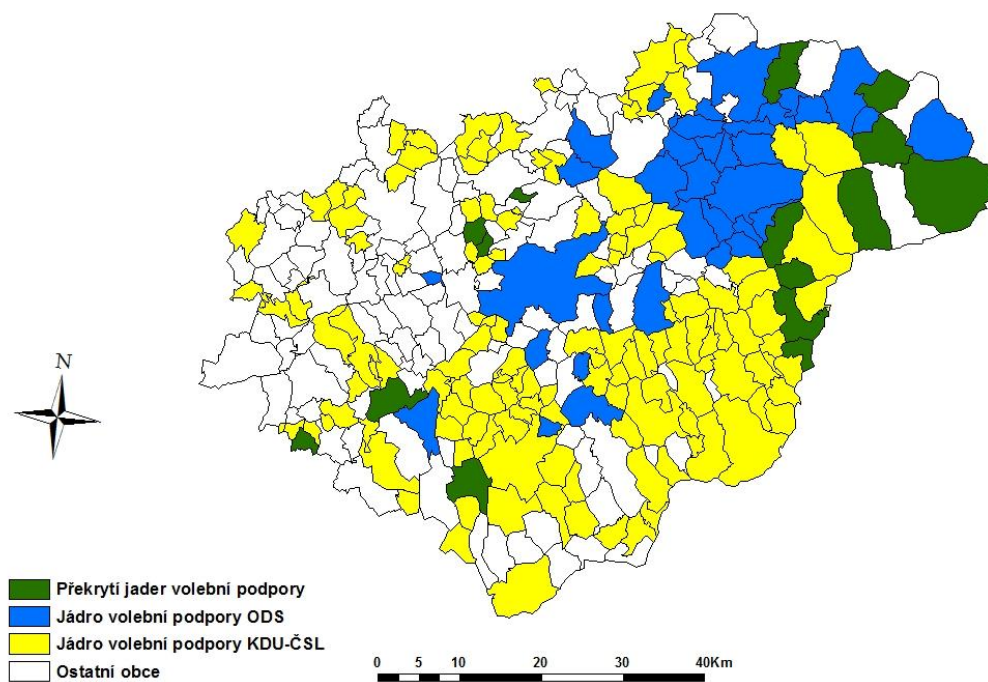
PŘEKRYTÍ JADER VOLEBNÍ PODPORY KSČM A ODS

Poslanecká sněmovna Parlamentu ČR ve Zlínském kraji 2010



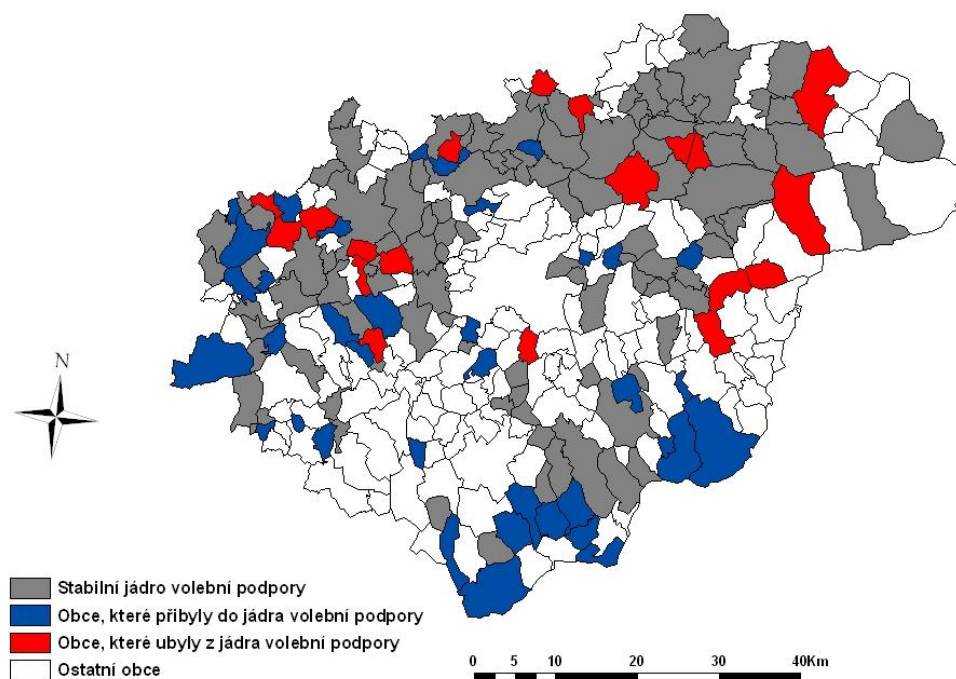
PŘEKRYTÍ JADER VOLEBNÍ PODPORY KDU-ČSL A ODS

Poslanecká sněmovna Parlamentu ČR ve Zlínském kraji 2010



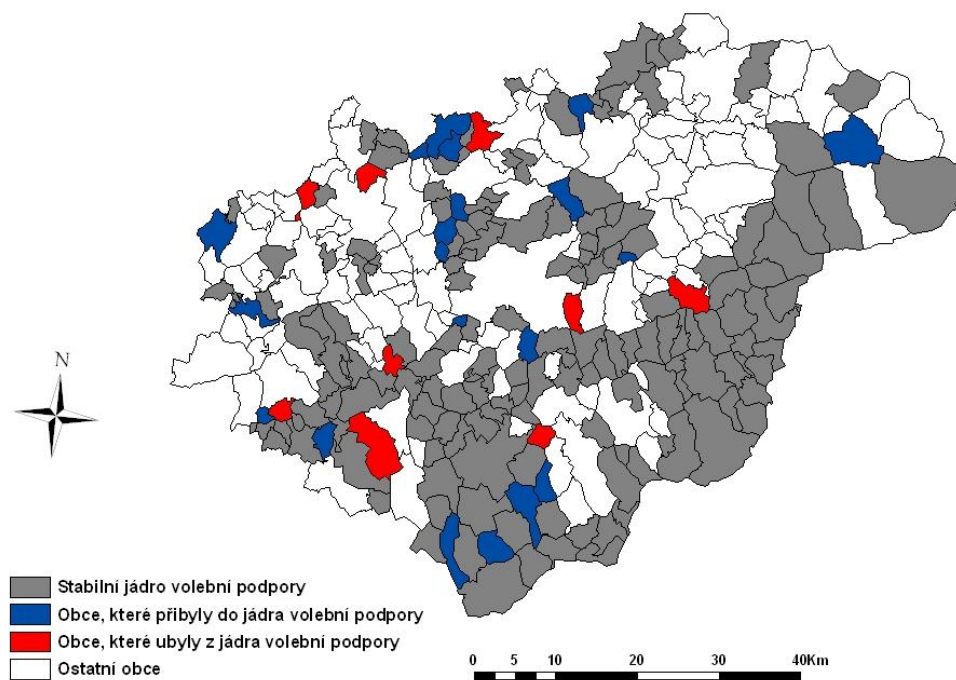
ZMĚNY VE VOLEBNÍM JÁDŘE ČSSD

Poslanecká sněmovna Parlamentu ČR ve Zlínském kraji 1996-1998



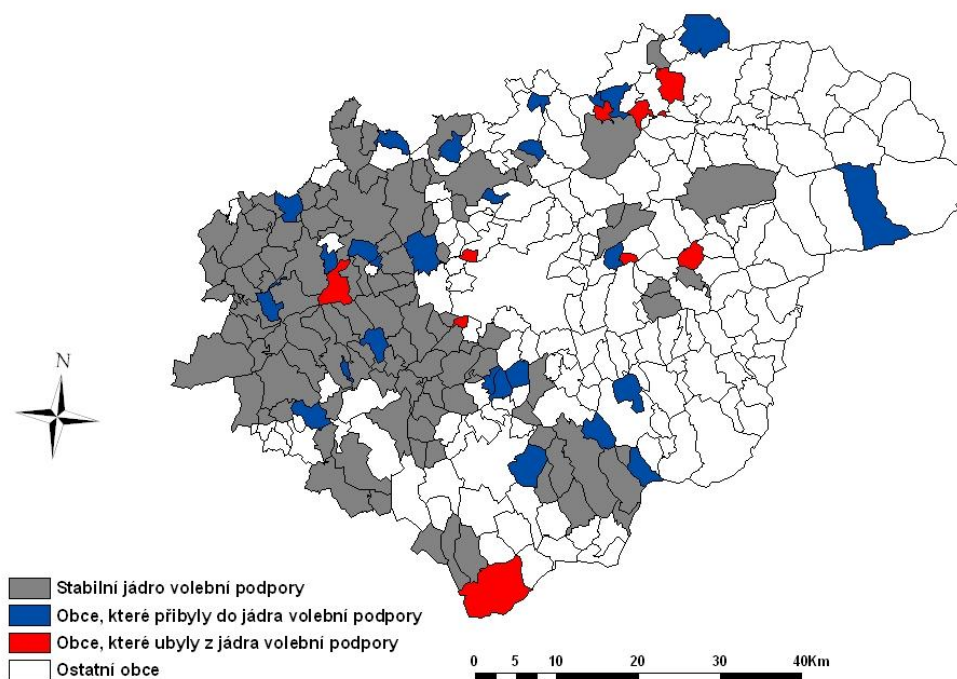
ZMĚNY VE VOLEBNÍM JÁDŘE KDU-ČSL

Poslanecká sněmovna Parlamentu ČR ve Zlínském kraji 1996-1998



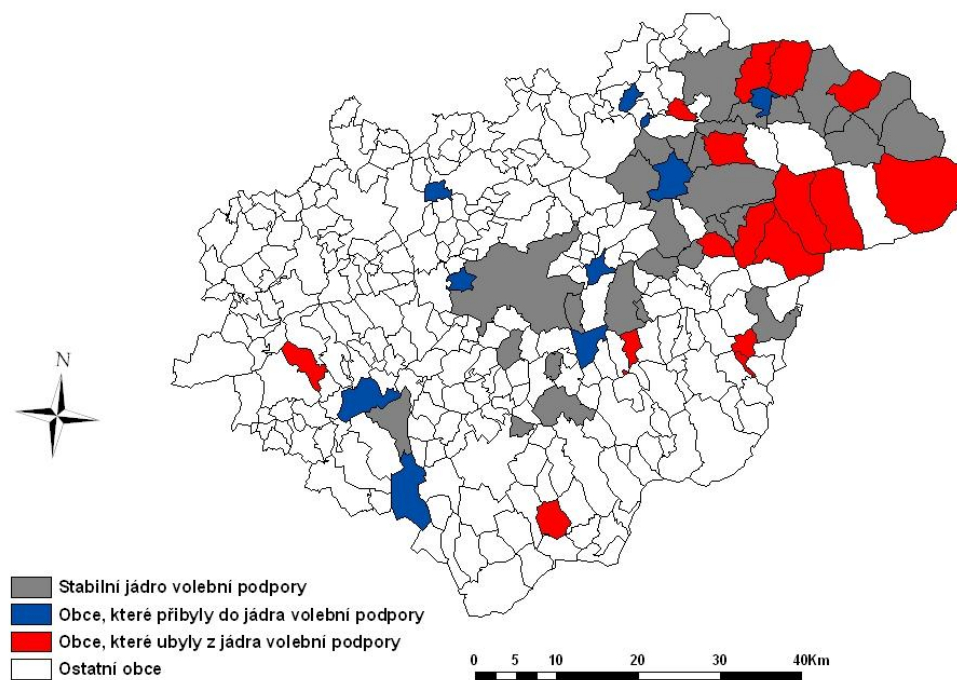
ZMĚNY VE VOLEBNÍM JÁDŘE KSČM

Poslanecká sněmovna Parlamentu ČR ve Zlínském kraji 1996-1998



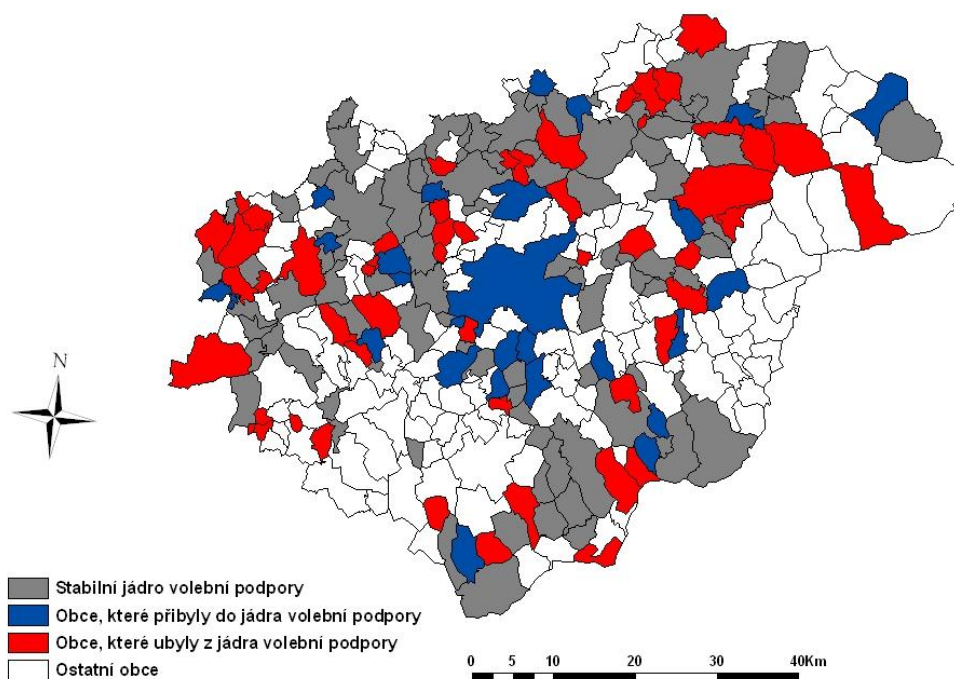
ZMĚNY VE VOLEBNÍM JÁDŘE ODS

Poslanecká sněmovna Parlamentu ČR ve Zlínském kraji 1996-1998



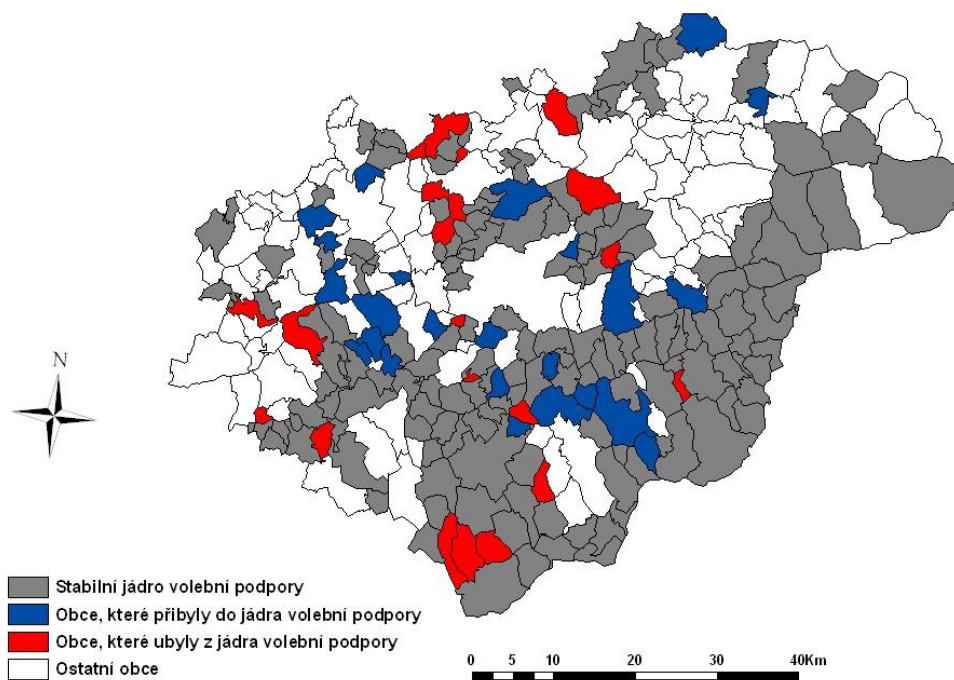
ZMĚNY VE VOLEBNÍM JÁDŘE ČSSD

Poslanecká sněmovna Parlamentu ČR ve Zlínském kraji 1998-2002



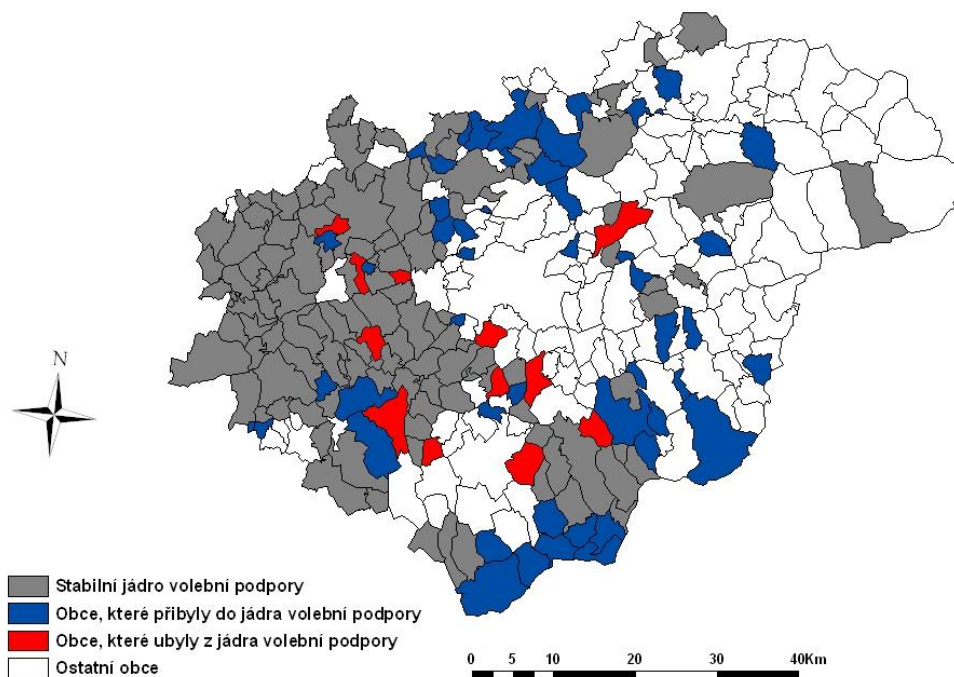
ZMĚNY VE VOLEBNÍM JÁDŘE KDU-ČSL

Poslanecká sněmovna Parlamentu ČR ve Zlínském kraji 1998-2002



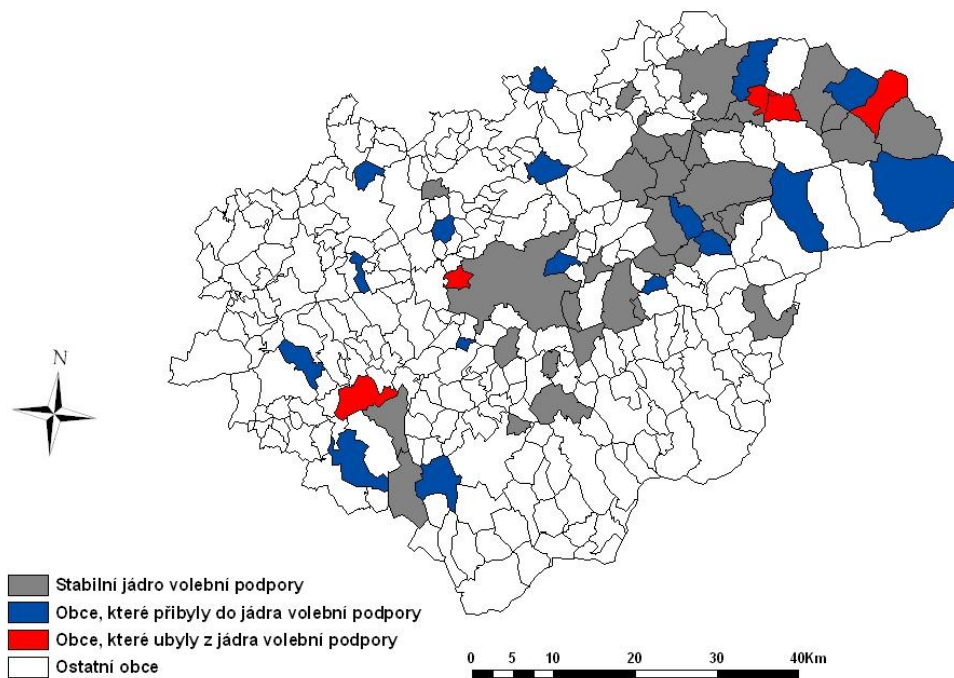
ZMĚNY VE VOLEBNÍM JÁDŘE KSČM

Poslanecká sněmovna Parlamentu ČR ve Zlínském kraji 1998-2002



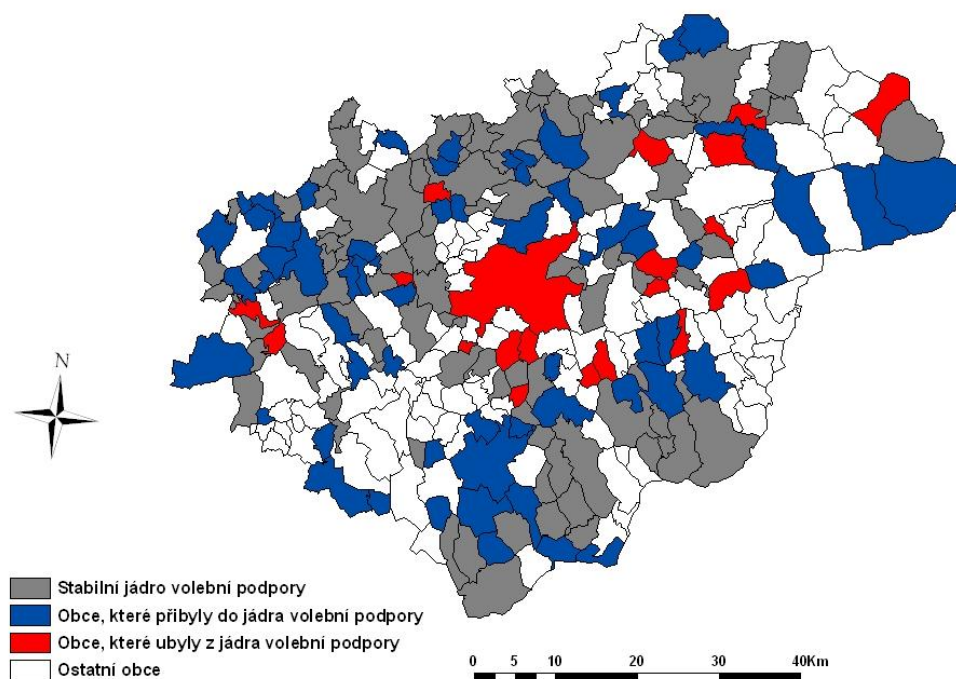
ZMĚNY VE VOLEBNÍM JÁDŘE ODS

Poslanecká sněmovna Parlamentu ČR ve Zlínském kraji 1998-2002



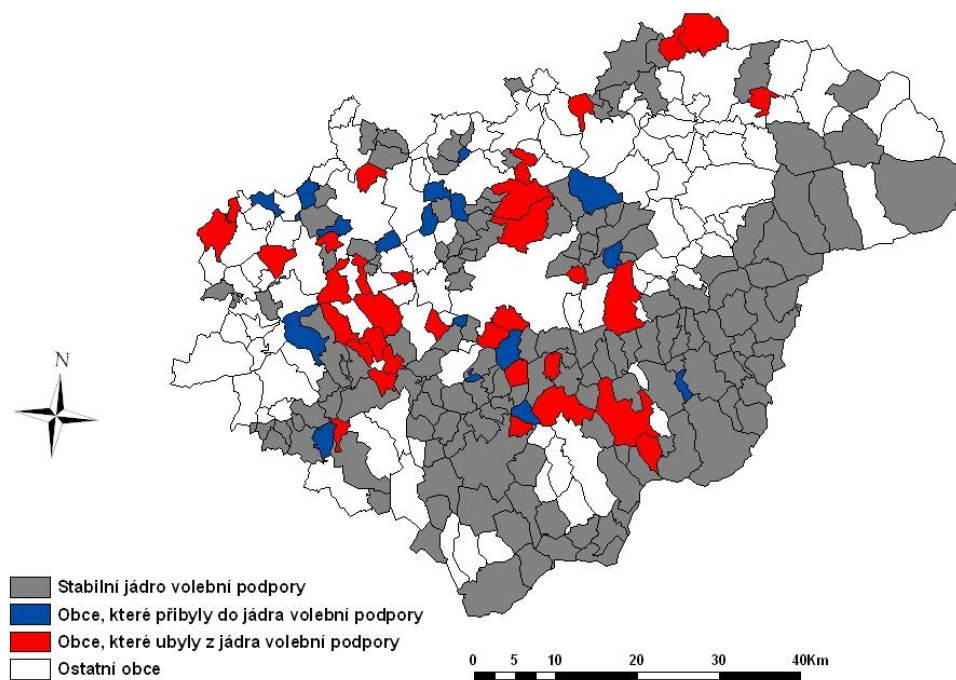
ZMĚNY VE VOLEBNÍM JÁDŘE ČSSD

Poslanecká sněmovna Parlamentu ČR ve Zlínském kraji 2002-2006



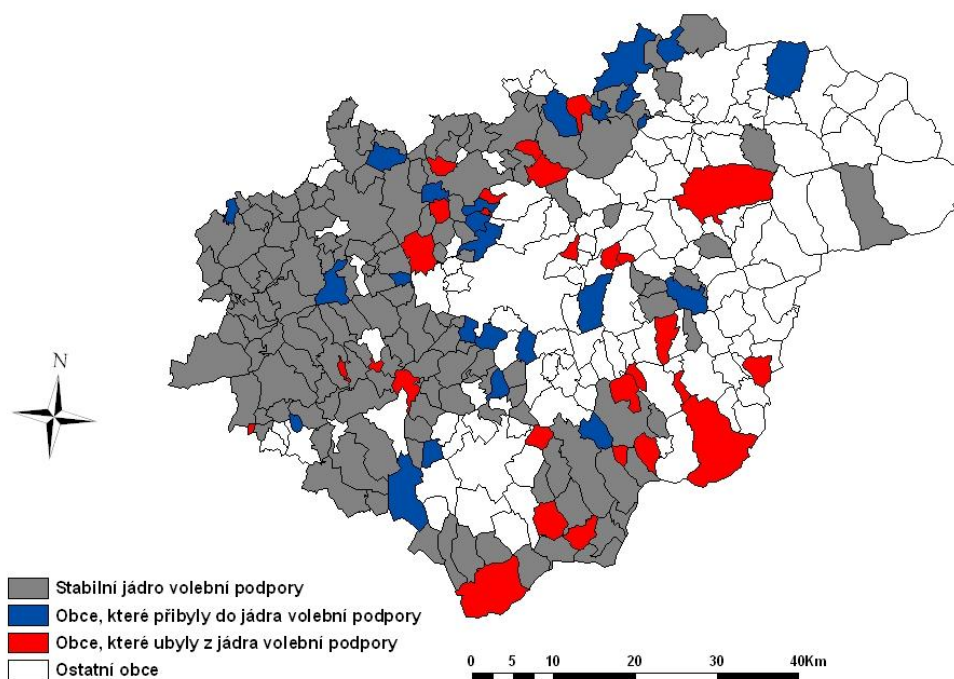
ZMĚNY VE VOLEBNÍM JÁDŘE KDU-ČSL

Poslanecká sněmovna Parlamentu ČR ve Zlínském kraji 2002-2006



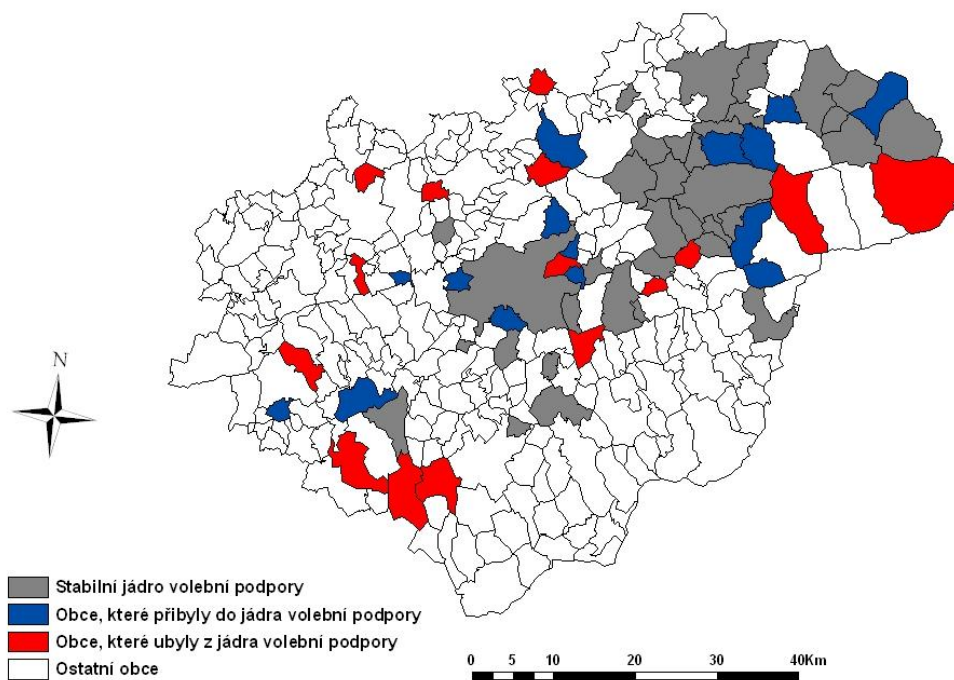
ZMĚNY VE VOLEBNÍM JÁDŘE KSČM

Poslanecká sněmovna Parlamentu ČR ve Zlínském kraji 2002-2006



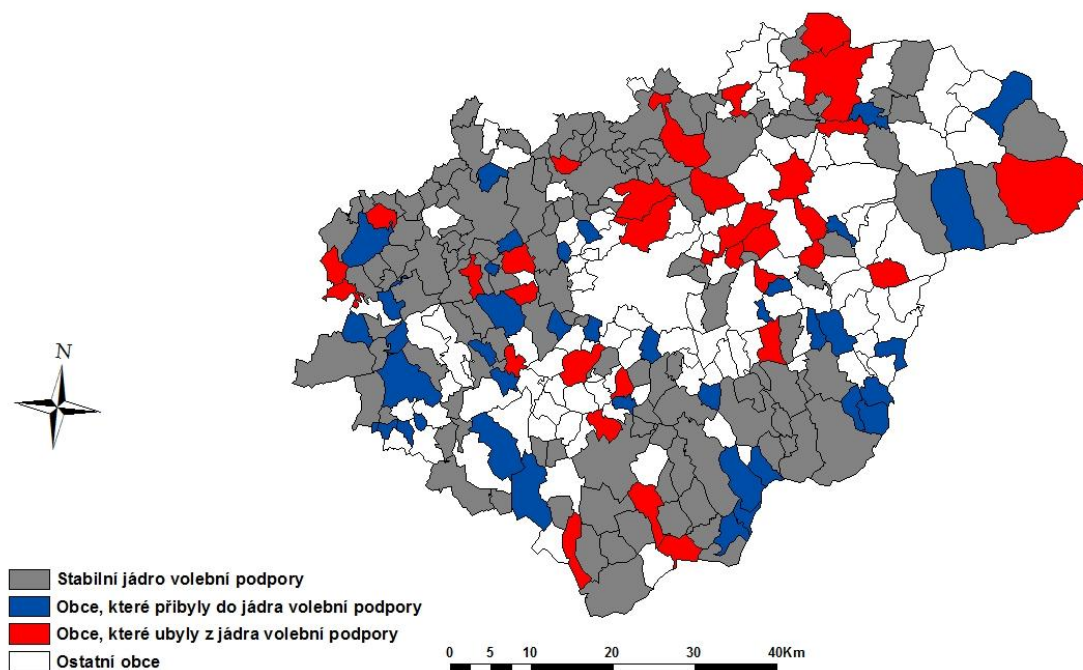
ZMĚNY VE VOLEBNÍM JÁDŘE ODS

Poslanecká sněmovna Parlamentu ČR ve Zlínském kraji 2002-2006



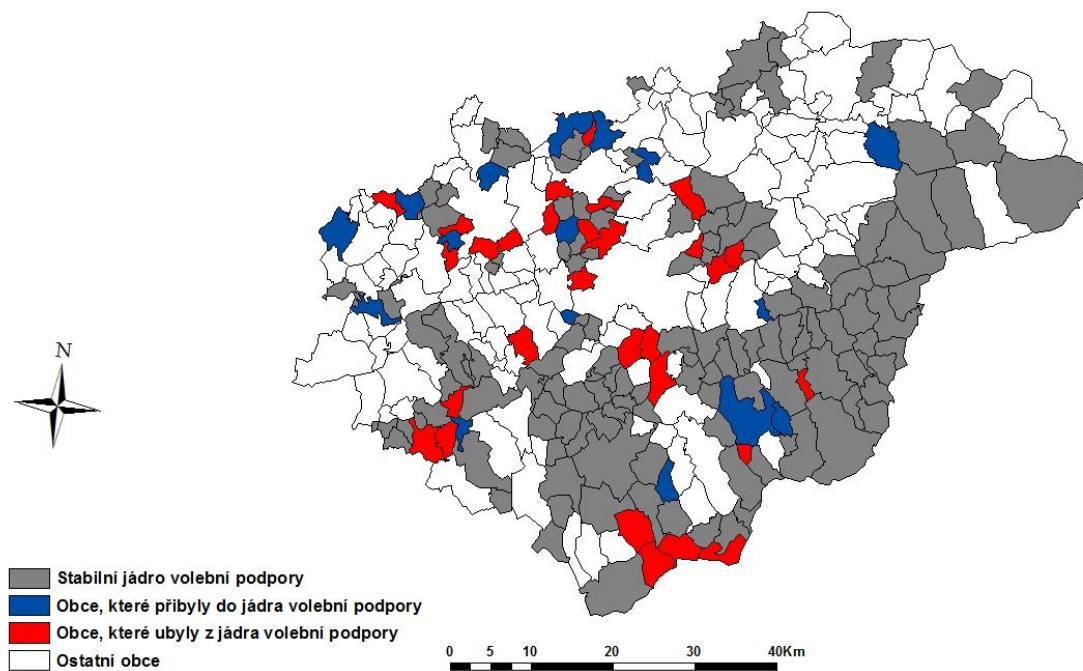
ZMĚNY VE VOLEBNÍM JÁDŘE ČSSD

Poslanecká sněmovna Parlamentu ČR ve Zlínském kraji 2006-2010



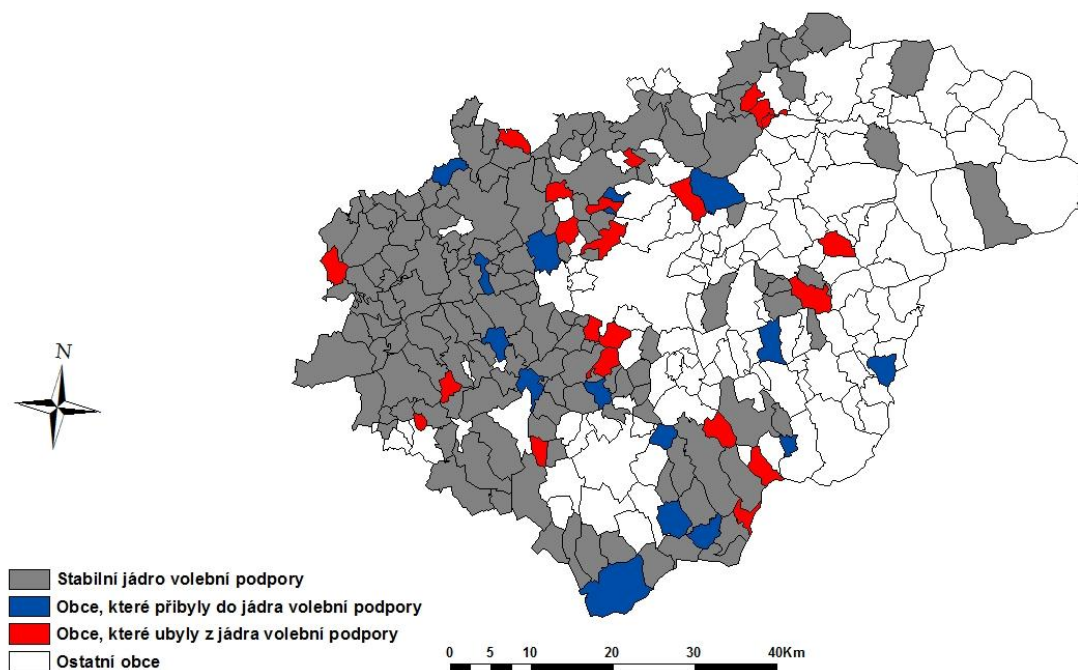
ZMĚNY VE VOLEBNÍM JÁDŘE KDU-ČSL

Poslanecká sněmovna Parlamentu ČR ve Zlínském kraji 2006-2010



ZMĚNY VE VOLEBNÍM JÁDŘE KSČM

Poslanecká sněmovna Parlamentu ČR ve Zlínském kraji 2006-2010



ZMĚNY VE VOLEBNÍM JÁDŘE ODS

Poslanecká sněmovna Parlamentu ČR ve Zlínském kraji 2006-2010

