

Univerzita Hradec Králové
Filozofická fakulta
Katedra pomocných věd historických a archivnictví

Příčiny úmrtí královéhradeckého obyvatelstva ve světle matričních záznamů z let
1908 – 1918

Bakalářská práce

Autor: Sandra Záhová
Studijní program: Technická podpora humanitních věd
Studijní obor: Počítačová podpora v archivnictví (BPARCHIV)
Vedoucí práce: PhDr. Jana Vojtíšková, Ph.D.



Zadání bakalářské práce

Autor: Sandra Zářnová

Studium: F12200

Studijní program: B3928 Technická podpora humanitních věd

Studijní obor: Počítačová podpora v archivnictví

Název bakalářské práce: Příčiny úmrtí královéhradeckého obyvatelstva ve světle matričních záznamů z let 1908 - 1918

Název bakalářské práce AJ: Causes of Death of the Population in Hradec Králové in the Light of Parish Registers from 1908 - 1918

Cíl, metody, literatura, předpoklady:

pramenná sonda, analýza, statistické zpracování záznamů, komparace, ediční praxe

Státní okresní archiv HK, Druhopisy matrik okresu Hradec Králové, 1799 1949. Jan Havránek
Josef Petráň, Základní statistické metody pro historiky, Praha 1963. Petr Svobodný Ludmila
Hlaváčková, Dějiny lékařství v českých zemích, Praha 2004.

Garantující pracoviště: Katedra pomocných věd historických a archivnictví,
Filozofická fakulta

Vedoucí práce: PhDr. Jana Vojtíšková, Ph.D.

Oponent: PhDr. Zdeněk Zahradník

Datum zadání závěrečné práce: 13.10.2014

Poděkování

V první řadě bych ráda poděkovala své vedoucí bakalářské práce PhDr. Janě Vojtíškové Ph.D. a zaměstnancům Státního okresního archivu v Hradci Králové za poskytnutí nezbytných materiálů pro tvorbu této bakalářské práce.

Prohlášení

Prohlašuji, že jsem tuto bakalářskou práci vypracovala pod vedením vedoucí bakalářské práce samostatně a uvedla jsem všechny použité prameny a literaturu.

V Hradci Králové dne 11.5 2015

Anotace

ZÁŇOVÁ, SANDRA. Příčiny úmrtí královéhradeckého obyvatelstva ve světle matričních záznamů z let 1908 – 1918. Hradec Králové: Filozofická fakulta, Univerzita Hradec Králové, 2015, 63 s. Bakalářská práce.

Tato práce se zaměřuje na statistickou analýzu příčin úmrtí královéhradeckého obyvatelstva v letech 1908 – 1918. První část práce je zaměřena na město Hradec Králové. Na vývoj z hlediska historie, podnikání, průmyslu a zdravotnictví, a to až do konce druhé dekády 20. století. Druhá část je založena na statickém zpracování matričních záznamů. Dále je použita Bertillonova klasifikace nemocí a příčin smrti z roku 1899. Sledované období v letech 1908 – 1918 je rozděleno na dvě části, první část se zabývá předválečnou érou, tedy roky 1908 – 1913. Druhá část je zaměřena na období 1. světové války, v rozsahu let 1914 – 1918. Výsledky jsou následně zpracovány do tabulek, grafů a doprovodného textu. Hlavním cílem práce je poukázat na rozdílné příčiny úmrtí ve vybraných věkových kategoriích.

Klíčová slova: Hradec Králové, příčiny úmrtí, úmrtní matriky, statistika.

Annotation

ZÁŇOVÁ, Sandra. Causes of Death of the Population in Hradec Králové in the Light of Parish Registers from 1908 - 1918 Hradec Králové: Faculty of Arts, University of Hradec Králové, 2015, 63 p. Bachelor thesis.

This thesis is focused on statistical analysis of causes of death in Hradec Kralove population in 1908 - 1918. The first part focuses on the city of Hradec Králové - the development in terms of history, business, industry and health service, until the end of the second decade of 20th century. The second part is based on a static process of registry entries. I also used Bertillon Classification of Diseases and Causes of Death in 1899. The observed period of the years 1908 - 1918 is divided into two parts, the first part deals with the pre-war era, i.e. years 1908 - 1913. The second part focuses on the period of the 1st World War, i.e. years 1914 - 1918. The results are then summarized in tables, graphs and accompanying text. The main focus of the thesis is to show different causes of death in selected age groups.

Keywords: Hradec Králové, cause of death, death registers and statistics.

Obsah

1.1 Úvod a metodická východiska práce.....	8
1.2 Vývoj Hradce Králové do konce druhé dekády 20. století.....	10
1.2.1 Průmysl a živnosti v Hradci Králové do konce druhé dekády 20. století.....	17
1.2.2 Kultura v Hradci Králové do konce druhé dekády 20. století.....	22
1.2.3 Apatyky a zdravotní péče ve městě do konce druhé dekády 20. století	24
1.2.4 Vývoj počtu obyvatelstva ve 2. polovině 19. století až do konce druhé dekády 20. století.....	30
1.2.5 Demografický vývoj obyvatelstva v českých zemích od 2. poloviny 19. století do konce druhé dekády 20. století.....	32
2. PREZENTACE VÝLEDKŮ VÝZKUMU	34
2.1 Metodika zpracování výzkumu	34
2.2 Statistické výstupy a přehledy z matriky a jejich interpretace	35
2.2.1 Celkové počty zápisů v matrikách.....	35
2.2.2 Úmrtnost v letech 1908 – 1913	39
2.2.3 Úmrtnost v letech 1914 – 1918	44
2.2.4 Počty mrtvorozených dětí	48
2.2.5 Počet sebevražd	49
2.3.1 Příčiny úmrtí dle Bertillnovi klasifikace – dělené dle jednotlivých let	50
2.3.2 Příčiny úmrtí z obecného hlediska.....	64
2.3.3 Věková kategorie do 1 roku.....	65
2.3.4 Věková kategorie 1 – 14 let.....	66
2.3.5 Věková kategorie 15 – 44 let.....	68
2.3.6 Věková kategorie 45 – 64 let.....	70
2.3.7 Věková kategorie 65 let a více	72
2.4.1. Srovnání	73
ZÁVĚR	77
Prameny a použitá literatura	79
Textová příloha	82

1.1 Úvod a metodická východiska práce

Tato bakalářská práce má za cíl statisticky analyzovat příčiny úmrtí královéhradeckého obyvatelstva v letech 1908 – 1918. Toto rozpětí let autorka rozdělila na dvě sledovaná období. První období se zabývá lety 1908 – 1913, tedy předválečnou dobou. V druhém období se zabývá válečnou érou, roky 1914 – 1918.

Výběr časového úseku byl pak zvolen z důvodu toho, že již Martin Vašata napsal podobnou práci, ve které sledoval příčiny úmrtí královéhradeckého obyvatelstva v letech 1883 – 1889 a 1903 – 1909.¹ Díky této práci se naskytnula možnost navázat na ni a porovnat výsledky výzkumu.

Hradec Králové, jakožto oblast výzkumu, byla zvolena záměrně z důvodu, že město má dlouhou historii. Po zbourání hradeb v roce 1894 proběhl velký stavební rozvoj města, který následně ovlivňuje i sledované období. Životní a hygienické podmínky obyvatelstva byly ovlivněny výstavbou kanalizace, která proběhla v letech 1894 – 1913 a nepochybně také regulací řek Labe (1907 – 1911) a Orlice (1910 – 1914).

Vliv na výběr časového rozmezí a města Hradec Králové měla také dostupnost a úplnost katolických matrik zemřelých², na kterých je tato práce založena.

Bakalářská práce je rozdělena na dvě části. První část je zaměřena na charakteristiku dané lokality. Je zde kladen důraz na dobu po zbourání hradeb a následnou urbanizaci města, o kterou se především zasloužili Jan Kotěra, Josef Gočár a František Ulrich. Dále se pak autorka zaměřila na život, průmysl a obchod ve městě. Další kapitola byla věnována kultuře v Hradci Králové. Zdravotnické péči a působení lékáren ve městě je věnována další část. Je zde

¹ Martin VAŠATA, *Příčiny úmrtí královéhradeckého obyvatelstva ve světle matričních záznamů z let 1883-1889 a 1903-1909*. Hradec Králové: Filozofická fakulta, Univerzita Hradec Králové, 2014, 122 s. *Bakalářská práce*. Hradec Králové však v této době bylo bez vodovodu s pitnou vodou, nemělo fungující kanalizační síť a do roku 1887 ani veřejnou nemocnici. Viz s. 26 – 30.

² Státní okresní archiv v Hradci Králové (dále pak SOKAHK) Druhohpisy matrik - okres HK, matrika zemřelých děkanství v Hradci Králové v letech 1908 – 1918.

zmíněn hlavně rozvoj lékařské péče a působní lékárny v domě číslo 29. Poslední dvě kapitoly se zabývají hlavně vývojem obyvatelstva ve městě do druhé dekády 20. století a demografickému vývoji obyvatelstva v českých zemích.

Ve druhé (analytické) části práce, s názvem Prezentace výsledků výzkum, se autorka především zaměřuje na prezentaci výsledků. Tento výzkum se zabývá příčinami úmrtí královéhradeckého obyvatelstva. Pro přehlednost bylo toto období 1908 – 1918 rozděleno na dvě části, a to na 1908 – 1913 a 1914 – 1918. Jsou zde využity statistické přehledy a výstupy. Celkově je prezentace výsledků rozdělena na dvě části. První se zabývá celkovými počty zápisů v matrikách. To je následně rozděleno na interpretaci výsledků, mrtvorozené děti a počty sebevražd. Druhá část se pak zaměřuje na příčiny úmrtí dle jednotlivých skupin. K tomuto dělení byla využita Bertillonova klasifikace z roku 1889. Celkové výsledky výzkumu jsou prezentovány jak ve formě tabulek, ale také s použitím doprovodných textů.

Bakalářská práce je především založena na zkoumání úmrtních matrik děkanství v Hradci Králové, kde jsou záznamy psány v češtině a jsou dobře čitelné. V literatuře byla využita publikace od Jiřího Hajníka - Historie a současnost v podnikání. Dále pak Město pod Bílou věží od Zdeňka Doubravy. Nebo také za zmínku stojí Fotoalbum 1866 – 1918 od Jiřího Zikmunda. Knihu Fotoalbum, mohu vřele doporučit hlavně k výzkumu o Hradci Králové, protože díky fotografiím, které jsou v publikaci uvedeny, si můžeme přesně představit, jakou proměnou Hradec Králové proběhlo. Velice pěkná je publikace Starosta Hradce Králové František Ulrich od Vladimíra Škalouda, kde je přesně popsán vývoj města na začátku 20. století. Ke své práci jsem využila spoustu odborných článků, především z časopisu Scan, který se zabývá lékařskou terminologií a historií.

Bohužel musím také podotknout, že k mému sledovanému období (1908 – 1918) nejsou příliš systematiky zpracované dějiny. Největší problém je s obdobím během 1. světové války, kdy tedy absolutně utichl především stavební ruch ve městě.

1.2 Vývoj Hradce Králové do konce druhé dekády 20. století

Na počátku 10. století vzniká na soutoku Labe a Orlice mohutné hradiště, které se časem stává správním centrem pro severovýchodní Čechy. Nachází se zde důležitá obchodní stezka vedoucí z Krakova přes Náchod až k Praze.³ V roce 1664 bylo papežem Alexandrem VII. v Hradci Králové zřízeno biskupství. Hradec Králové ve své barokní době přitahoval spousty umělců, jako byli Lurago, Santini, Brandl a další.⁴ V roce 1766 bylo definitivně rozhodnuto, že z Hradce Králové se stane pevnost. Začal se budovat Nový Hradec a Kukleny a společně s nimi i kostely.⁵

Po tom, co byla pevnost dostavěna, se razantně změnil vnitřní život města. Sídliila zde vojenská posádka. K vojenským účelům sloužily i některé církevní objekty. Po tom, co byl vyhlášen zákaz jakékoliv nové výstavby na pevnostních pozemcích, prakticky ustala jakákoliv stavební činnost ve městě.⁶ V roce 1849 – 1853 byla ve městě vyhlášena válečná pohotovost. Začíná příprava na hrozící válku. Největší ranou pro pevnostní město však byl tvrdý zásah epidemie cholery, která do města přišla v listopadu. Rázem bylo tolik nemocných, že zaplnili vojenskou nemocnici, vojenské kasárny a jezuitskou kolej.⁷

Další důležitou událostí pro Hradec Králové a pro celou Habsburskou monarchii, byla válka mezi Rakouskem a Pruskem, která se udála v roce 1866. Její vyvrcholení proběhlo 3. července bitvou u obce Chlum, přibližně deset kilometrů od samotného města. Válka prokázala, že královohradecká pevnost je z vojenského aspektu prakticky bezvýznamná. A tak byl tedy počátek novodobého rozvoje Hradce Králové pochopitelně podmíněn naprostou nezbytností zlikvidovat pevnost.⁸ Město se celou řadu let snažilo vymanit ze

³ Aleš DOUBRAVA, *Hradec Králové*, Praha: Merkur 1970, s. 5.

⁴ Jiří NĚMČEK, *Historie a současnost podnikání v Hradci Králové*, Pardubice: Pegas 1998, s. 6.

⁵ Jiří NĚMČEK, *Historie a současnost*, s.6.

⁶ Petr DAVID a spol., *Průvodce po Čechách, Moravě a Slezsku*, Kabel 1996, s. 11.

⁷ Zdeněk DOUBEK - Milan LAJDAR, *Město pod Bílou věží: čtení o starém Hradci II.*, 1. vyd. Hradec Králové: ML, 2002, s. 43.

⁸ Vladimír KALOUD, *Starosta Hradce Králové František Ulrich*, Vyd. 1. Hradec Králové: Gaudeamus, 1998, s. 6.

sevrění pevnosti. V roce 1882 již můžeme sledovat zrod tzv. pevnostní komise města. 18. července tohoto roku přišlo městu císařské nařízení, ve kterém stálo, že královehradecká pevnost byla zrušena. Město tak již nemohlo být považováno za opevněné. Tím tedy definitivně padla pevnost a městské požadavky byly splněny. Začalo se s následným bouráním hradeb. Tím ale nastává situace složitých vyjednávání, především s ministerstvem financí a vojenství. Celková kupní cena pevnosti byla dva miliony korun. Jednalo se také o novém regulačním stavebním plánu města. O to se hodně zajímal L. J. Pospíšil, který se zabýval problémy opatrování finančních prostředků. Zajímala ho také nezbytná úprava a splavnění Labe od Mělníka po Hradec Králové.⁹ Z dnešní doby víme, že toto nebylo nikdy uskutečněno do konce. První veřejnou novodobou budovou ve městě se stala reálka, v dnešní době Střední zdravotnická škola.

27. únor 1893 se stává pro Hradec Králové významným dnem. V tento den schválila říšská rada osnovu zákona o prodeji královehradecké pevnosti městu. S definitivním bouráním pevnosti a s rozebíráním pevnostního valu se začíná hned na počátku roku 1894.¹⁰

Po zbourání hradeb bylo nutno vymyslet nový regulační plán města. Už v roce 1884 byla vypsána soutěž na Nový regulační plán celého nového města, které mělo teprve vzniknout na pevnostních pozemcích. V roce 1890 byly použity nejlepší myšlenky ze soutěže, a to myšlenky inženýra J. Zámečnicka. Tento Zámečnickův regulační plán města, byl ještě několikrát modifikován nebo pozměněn, konkrétně v letech 1896, 1903, 1904, 1907 a 1908.¹¹

Od samotného počátku nové výstavby města byla patrná snaha rozvíjet město jakožto harmonický celek. Kromě výstavby nových budov, byla činiteli města věnována značná pozornost i na parkové úpravy, zelené prostory, komunikace a inženýrské sítě. Tím, že byly získány pevnostní pozemky a všechny její objekty a k nim i přilehlá vodní síla, byla potřeba jejich využití pro výrobu

⁹ Vladimír KALOUD, *Starosta Hradce Králové František Ulrich*, s. 7- 8.

¹⁰ Pavla KORITENSKÁ, *Černobílé poklady z archivu muzea - stará nemocnice a bourání pevnosti*. Scan 21 2011, č. 1, s. 16

¹¹ Vladimír KALOUD, *Starosta Hradce Králové František Ulrich*, s. 23.

elektrické energie. Město dostalo návrh od elektronické firmy Františka Křižíka z Karlína, která městu nabízela plány, ale i výstavu elektrárny na svůj účet. V tomto projektu byla dokonce zahrnuta i výstavba elektrické dráhy. Nakonec však tento návrh nebyl přijat a byla potřeba vymyslet jiné východisko k využití vodních sil, ke kterým mělo město přístup, navíc o osvětlení města bylo v té době již postaráno.¹²

Samotný podnět na výstavbu elektráren byl výsledkem starosty dr. Ulricha. Zástupci na říšské radě vymohli vodocestné a regulační zákony. Tím byly myšleny divoké toky našich řek, a to hlavně Labe a Vltavy, které působily nesmírné škody a bylo tedy potřeba je regulovat. Ještě v době pevnosti existoval důmyslný systém stavidel a vodních příkopů, kterými se dal zatopit okolní uměle snížený terén. Jenomže po zbourání hradeb bylo toto opatření obráceno proti městu, které potřebovalo být naopak chráněno proti častým záplavám. Proto vznikl návrh na regulační úpravu řek.¹³

V období let 1907 až 1911 byla uskutečněna regulace řeky Labe. V letech 1910 až 1914 proběhla regulace řeky Orlice na krátkém úseku k příměstské obci Malšovice a poté v roce 1923 dále ke Svinárnám. V souvislosti s touto regulací byly v letech 1910 až 1914 vybudovány tři nové mosty a také můstek přes Piletický potok. Dále zde vznikly nové vodní elektrárny, hydroelektrárna na Labi z období let 1910 až 1912, která se nachází u mostu „Hučák“, která je dodnes jak stavební, tak technicky významnou památkou. Poté také vznikly dvě vodní elektrárny na řece Orlici.¹⁴

Další neméně důležitou věcí v rozvoji města bylo dodržování různých stavebních prvků ve městě, jako například výška poschodí, říms a hřebenů střech. Bylo omezeno provádění nádvorních vestaveb. Ještě před vypuknutím první světové války v Hradci Králové začali působit někteří z našich nejvýznamnějších architektů. Byl to Jan Kotěra, který se ve městě zasloužil hlavně ztvárněním

¹² Pavlína POSPÍŠILOVÁ, *Vodní elektrárna „Hučák“ Hradec Králové 1910 – 1998*, Hradec Králové: Východočeská energetika 1998, s. 4.

¹³ Pavlína POSPÍŠILOVÁ, *Vodní elektrárna „Hučák“*, s. 5-6.

¹⁴ Vladimír KALOUD, *Starosta Hradce Králové František Ulrich*, s. 16 – 17.

budovy muzea.¹⁵ Kotěra nechává budovu situovat na volném prostranství na levém břehu Labe, severně od Pražského mostu. Vytváří tak na jedné straně významnou dominantu a na straně druhé vstupní bránu ke starému jádru města. Zajímavostí na této budově je, že je směřována na západ, jako by snad architekt věděl, co se v následujících letech odehraje na druhém břehu.¹⁶ Jan Kotěra měl v Hradci Králové další tři souběžné projekty mimo stavby muzea. Prvním z nich byla stavba Pražského mostu, který spolu s výstavbou elektrárny dovršil zpevnění břehů na řece Labi. On sám se na stavbě podílel z umělecké stránky. Most je zajímavý svými světelnými oblouky a neodmyslitelnými čtyřmi kiosky. Samotné kiosky symbolicky oddělují charakter obou břehů řeky Labe. Na historické straně mají podobu středověkých věží s cimbuřím a na straně druhé spíše připomínají svou cibulovou střechou pevnostní věžičky.¹⁷ V roce 1911 se Kotěra ucházel o další významný projekt. Chtěl provést návrh na Úvěrní ústav na Velkém náměstí, který mu byl nakonec zadán. V roce 1910 dostává od hoteliéra Urbana zakázku na přestavbu Okresního domu a Grandhotelu Urban s restaurací.¹⁸

Dalšími významnými architekty pro Hradec Králové jsou Josef Gočár, který je známý hlavně budovou gymnázia J. K. Tyla a Václav Rejchl, který je známý „Husovým domem“ z období let 1913 a 1914 na tzv. Kavčím plácku v historické části města.¹⁹ Pozitivní vývoj města zastavila první světová válka a její tíživé důsledky. V letech 1916 až 1919 dochází k nulové stavební podnikavosti.²⁰

S nastalou situací po atentátu v Sarajevu se město vyrovnávalo tak, že už 30. 6. 1914 byla svolána zvláštní schůze města, kde byl představen smuteční projev k atentátu v Sarajevu a 7. 7. se konala zádušní mše. Dva dny před nastolením válečného stavu, žil Hradec Králové, stejně jako jiná města, v částečné mobilizaci. Po tom, co byl vydán manifest *Mým národům*, byl městskou radou

¹⁵ Vladimír KALOUD, *Starosta Hradce Králové František Ulrich*, s. 17.

¹⁶ *Budova muzea v Hradci Králové 1909-1913: Jan Kotěra*. Editor Ladislav Zikmund-Lender, Jiří Zikmund. Hradec Králové: Garamon, 2013, s. 13

¹⁷ *Budova muzea v Hradci Králové 1909-1913*, s. 16 - 18

¹⁸ *Budova muzea v Hradci Králové 1909-1913*, s. 18 – 20.

¹⁹ Vladimír KALOUD, *Starosta Hradce Králové František Ulrich*, s. 17.

²⁰ Vladimír KALOUD, *Starosta Hradce Králové František Ulrich*, s. 24.

přiját velmi loajálně. Vyhlášením částečné mobilizace pro Hradec Králové znamenalo, že prudce stouply ceny potravin a ve městě začalo stoupat napětí, které po vyhlášení všeobecné mobilizace 31.7. ještě více vzrostlo.²¹

Z Hradce Králové byli povolanci zařazeni do pěšího pluku č. 18. V Grandhotelu Urban jim byl na rozloučenou připraven koncert pro důstojníky, který se konal 29.7. Na cestu byli vypraveni již počátkem srpna. Už od začátku mobilizace, byly vojsku propůjčeny pozemky za obchodní akademií až ke Střelnici, výcvik vojáků pak probíhal v oblasti dnešních Lipek. Pro armádu byly také vyklizeny prostory učitelského ústavu, reálky a obchodní akademie. Městem proudili ruští zajatci, kteří byli odvázeni do Josefova. Rostl počet hradeckých padlých a do města se začali svážet ranění. Na to však nebyla připravena kapacita nemocnice. Ke stávající posádce, která pobývala ve městě, také přibyl maďarský pluk.²²

Rok 1915 pokračoval ve stejném trendu. Roste počet odvedených a městem proudily další transporty. Armáda značně zatěžovala železnici a kvůli tomu musel být omezen počet vlakových spojení. Potom, co vstoupila do války Itálie, byla povolána i domobrana.²³

V této době, kdy město nemohlo pokračovat s novou výstavbou, se alespoň snažilo zabezpečit obyvatelstvu aprovizace, i přesto, že panoval citelný nedostatek paliva, šatstva, obuvi a hlavně potravin. V roce 1915 se starosta Ulrich přičinil o to, aby byla zakoupena sůl, o rok později tři vagony prasat, v roce 1917 ovce a na sklonku války uzené maso, salámy a sušená zelenina. V této době byly také zvláštní přiděly na uhlí, které dostávala především elektrárna, školy, obyvatelé města a zejména pekaři. Na tyto nákupy byl zřízen úvěr u spořitelny. Spolek Obecní kuchyně převzal v roce 1916 vyváření obědů pro nemajetné a byla zřízena středostavovská kuchyně, díky které se mělo dosáhnout snazšího a levnějšího stravování než v jednotlivých domácnostech. O rok později rada města

²¹ *Encyklopedie města Hradce Králové*, 1. vyd. Editor Jaroslava Divišová, Hradec Králové: Garamon, 2011, 2 sv., s. 488 – 489.

²² *Encyklopedie města Hradce Králové*, s. 489.

²³ *Encyklopedie města Hradce Králové*, s. 489.

Hradce Králové zřídila a spravovala veřejnou kuchyni v místnostech Živnostenské čtenářské jednoty na Malém náměstí.²⁴

Ani rok 1916 nepřinesl městu žádné větší změny. Do války teď byli povoláni i muži ve věku 50 – 55 let. Jediné světlé chvíle pro město byly oslavy, při kterých se slavily úspěchy rakouské armády nebo narozeniny císaře Františka Josefa I. Potom, co dorazily zprávy, že panovník zemřel, se město zahalilo do černých barev. V den jeho pohřbu proběhla v katedrále sv. Ducha zádušní mše.²⁵

V roce 1916 se ještě více zhoršuje situace ohledně zásobování a opět byly upraveny ceny mouky. Chléb byl na příděl a podražilo pivo. V listopadu téhož roku byla výroba piva ve městě úplně zastavena. Nedostatek masa místodržící vyřešili vyhlášením bezmasých dní, které byly v pondělí, středu a pátek. V tyto dny se nesmělo maso jak prodávat, tak ani konzumovat. Úroda v kraji byla sice dobrá, ale spousta komodit byla určena k vývozu. Na závěr tohoto roku se pak objevuje ještě problém s nedostatkem uhlí a petroleje.²⁶

Válečný konflikt, který pokračoval i v roce 1917, vedl ke kritickému stavu v zásobování. Ve městě chyběly základní potraviny a suroviny. Už v zimním období nového roku se výrazně objevil nedostatek topiva a svítidla. V této době prudce stoupá cena uhlí a jeho prodej musel být omezen lístkovým systémem. Těmto lístkům se říkalo uhlenky. Dále se zvyšovaly ceny potravin, rostla cena cukru a brambor. Prodej masa, který byl již dříve omezen, byl nyní kontrolován zavedením obecních prodejen, kde se nakupovalo na poukázky a byla zde také stanovena maximální cena. Na poukázky už bylo také mléko, těmto poukázkám se říkalo mlíčenky a mléko se dalo koupit pouze na několika místech, například za katedrálou sv. Ducha, u Sokola, v mlékárně a v hostinci Na Růžku. Díky neustálému snižování přidělů potravin město v září zřizuje válečnou kuchyni pro

²⁴Zdeněk DOUBEK - Milan LAJDAR. *Město pod Bílou věží*, s. 140.

²⁵*Encyklopedie města Hradce Králové*, s. 489.

²⁶*Encyklopedie města Hradce Králové*, s. 489 - 490.

všechny obyvatele. Lidé v této době začínali být už velice nespokojení, ve městě probíhala spousta průvodů, ve kterých byli hlavně nespokojení dělníci.²⁷

Rok 1918 byl už ve znamení demonstrací, sociálního odporu a aktivismu. Demonstrace probíhaly v celých Čechách hlavně kvůli zásobovacím obtížím. V Hradci Králové byla situace taková, že scházely i potraviny na příděl. Byl proto zakázán soukromý prodej obilí a mouky a stejně tak i prodej mléka. Nedostatek masa byl už i v masné dny. Toto snižování přídělů vedlo k větším sociálním nepokojům. Velká stávka, kterou uspořádala soc. demokracie 22. ledna, přilákala na 5 000 obyvatel. Průvod byl veden od Střelnice směrem na Velké náměstí. Další vlastenecké projevy potvrdila v dubnu radnice tím, že prohlásila Aloise Jiráska čestným občanem města. V této době ministr zahraničí obviňuje český národ z válečných neúspěchů monarchie. S tichou podporou radnice pak přichází prvomájová demonstrace. Tato akce přilákala na 10 000 účastníků.²⁸

Během války se město snažilo o to, aby nebylo přerušeno vyučování na školách. Hledali se náhradní prostory na radnici, v muzeu, v klášteře, v ústavu hluchoněmých a i v některých obecních a soukromích domech. Také se město snažilo starat o vdovy, sirotky a válečné invalidy. V roce 1915 ve městě zůstalo jen několik policejních strážníků, ostatní museli odejít na vojnu, a proto byla zřízena občanská stráž. Do této občanské stráže vstoupil i dr. Ulrich. On sám si i vydával na časté intervence do Prahy a Vídně.²⁹

Co se týká konce války a vzniku nové státní, i město Hradec Králové se na tomto podílelo. Zatímco například v Praze oslavovali vznik samostatného Československa, do Hradce Králové se tyto zprávy dostaly, až ve večerních hodinách. Potom, co byly obdrženy tyto zprávy, začaly být hradecké ulice plné zpěvu národních písní, na domech rázem zavlály prapory červenobílé i trojbarevné trikolóry, někde se objevovaly i americké vlajky. Nálada byla vznešená, projevovala se neobyčejná snášlivost a všudypřítomná láska. Na

²⁷Encyklopedie města Hradce Králové, s. 490 - 491.

²⁸Encyklopedie města Hradce Králové, s. 491.

²⁹Zdeněk DOUBEK - Milan LAJDAR. *Město pod Bílou věží*, s. 140 – 142.

mnoha místech promlouvali řečníci. Směrem na Vídeň se předčítaly texty telegramů se zněním prvního zákona o samostatném státě. Na odstraňování symbolů monarchie se podílela zejména mládež. Většina dvouhlavých orlů skončila ve vodách Labe. Odstraněny byly i německé tabule. Městem procházely dívky a stříhaly hvězdičky na výložkách českých důstojníků. Druhý den ráno bylo na jedenáctou hodinu svoláno shromáždění všeho lidu na Velké náměstí. Tohoto shromáždění se zúčastnilo nejméně 35 000 lidí. Manifestace byla velkolepá. Na Bílé věži hráli trubači národní hymnu a bylo přijato ustanovení Národního výboru. Lid si na manifestaci slíbil, že bude s láskou pracovat pro samostatný, svobodný a demokratický stát. Z hradecké radnice hovořil „muž 28. října“ Jan Černý, který byl zároveň první předseda okresního národního výboru.³⁰

Poté, co se situace ve státě uklidňuje, nastává větší stavební zlom. V roce 1920 probíhá výstavba nových domů, které využívaly výhod plynoucích ze zákonů o podpoře stavebního ruchu.³¹ Po válce se do města například vrací i Jan Kotěra, který zde opět projektoval mezi roky 1922 – 1923.³²

1.2.1 Průmysl a živnosti v Hradci Králové do konce druhé dekády 20. století

Město Hradec Králové vždy využívalo svého dobrého položení. Leží na přímé cestě do Slezska, Krakova, Prahy, atd. V minulosti mělo jak výroční trh, ale také i týdenní trhy. To bylo dobré pro hospodářský vývoj města. Pro hospodářství přišly tvrdé rány v podobě třicetileté války (1618 – 1648), války o rakouské dědictví (1740 – 1748) a sedmileté války (1756 – 1763). Sotva co se město nějakým způsobem vzpamatovalo, přišla daleko větší pohroma. Josef II.

³⁰ Jiří ZIKMUDN - Jaroslava POSPÍŠILOVÁ, *Fotoalbum města Hradce Králové 1866 – 1918*, Hradec Králové 2000, s. 188.

³¹ Vladimír KALOUD, *Starosta Hradce Králové*, s. 24.

³² *Budova muzea v Hradci Králové 1909-1913*, s. 20.

prosazuje, že se Hradec Králové stane vojenskou pevností. To nastalo v letech 1766. Ve městě zůstávají jenom živnosti, které se zaměřují především na vojenskou výrobu.³³ Přesto, že možnosti pevnosti byly omezené, působila zde zajímavá směs profesí v podobě: pekařů, obchodníků s bavlněným zbožím, knihvazačů, dopravců, ubytovacích hostinců, řezníků, sklenářů, hrnčírů, hokynářů, kloboučníků, prodavačů ovoce, šenkýřů, truhlářů, hodinářů, atd. Bylo zde také 5 lékařů, 2 ranhojiči, 2 lékárníci, 8 porodních bab, 3 advokáti a 2 notáři. Tím, že byl Hradec pevnostním městem, sídlila zde velká vojenská posádka. Proto zde bylo také velké množství prostitutek, které zde provozovaly své řemeslo v řadě hostinců.³⁴

V městě samotném nemohlo být mnoho průmyslových podniků, a to z důvodu omezeného prostoru. Průmyslové podniky rozvíjely v obcích kolem pevnosti, jako třeba na Pražském Předměstí, Kuklenách nebo na Novém Hradci. K jednomu z nejstarších závodů ve městě bezesporu patřil pivovar. V roce 1846 právováreční občané postavili společný pivovar na Kozí brance, kde již dříve měli společnou sladovnu. Pivovar byl také jedním z prvních, který v roce 1903 využil zařízení z elektrického pohonu.³⁵

V pevnosti se hodně dařilo především ve výrobním odvětví. V roce 1842 byla zahájena výroba na hudební dechové nástroje v dílně Václava Františka Červeného. Jedním z dalších velice významných královehradeckých podnikatelů byl bezesporu Antonín Petrof, který roku 1864 zakládá firmu na výrobu pian.³⁶ Jeho velkým konkurentem byl výrobce harmonií a pian A. Hugo Lhota a František Pajkr. V letech 1875 přenesl z Kuklen na hradecké náměstí svou výrobu vosků a mýdel Josef Pilnáček, který později vybudoval základy moderní továrny na Pospíšilové třídě.³⁷

³³ Jiří NĚMEČEK, *Historie a současnost podnikání*, s. 23- 27.

³⁴ Jiří ZIKMUDN - Jaroslava POSPÍŠILOVÁ, *Fotoalbum 1866 – 1918*, s. 94.

³⁵ Jiří ZIKMUDN - Jaroslava POSPÍŠILOVÁ, *Fotoalbum 1866 – 1918*, s. 94.

³⁶ Jiří NĚMEČEK, *Historie a současnost*, s. 64 – 65.

³⁷ Jiří NĚMEČEK, *Historie a současnost*. s. 76- 77.

V 90. letech 19. století a v prvních desetiletích století 20. se řada úspěšných řemeslných dílen stěhovala z přeplněného města do bývalých pevnostních objektů nebo na okolní parcely ve volné krajině, kde byly zakládány moderní továrny. Jako příklad mohu uvést firmu Rudolfa Pajkra a spol., která pro svou firmu využívala bývalé pevnostní flošny. Tato firma se zabývala výrobou klavírů, pian a harmonií.³⁸

V polovině dvacátých let působilo v Hradci Králové více než čtyřicet větších, středních a menších průmyslových podniků, které zaměstnávaly více než pět tisíc osob. Rozvíjela se především v příměstských obcích Hradce Králové, např. na Novém Hradci Králové, v Kuklenách a na Pražském Předměstí. Stávající podniky se rozšiřovaly nebo modernizovaly. Některé z nich měly také nebývalý úspěch a úroveň. Například továrna na piana a pianina Antonína Petrofa, byla velmi významná ve vývozu svých kvalitních výrobků. Dále pak byla velmi úspěšná kuklenská strojírna, která se stávala rychle největším průmyslovým podnikem nejen ve městě, ale také v jeho širém okolí. K těmto továrnám přibývaly postupně i nové podniky jako byla kovoprůmyslná firma Ippen (1908), Teerag (1916), automobilka Start (1920), Fotochema (1921), čokoládovna Jitřenka (1924), atd. Bylo zde také spousta podniků s živnostenským charakterem, a to jak v Hradci Králové, tak i v jeho okolí.³⁹

V samotném městě se nacházela jedna z nejstarších plynáren u nás, v místech dnešního zimního stadionu. Se samotnou výrobou svítiplynu se začalo v letech 1870. V letech 1894 bylo připojeno přes tisíc odběratelů, a proto musel být vystaven nový plynojem, který hlavně sloužil k osvětlení. S příchodem elektřiny byl plyn postupně vytlačován. Z důvodu nízkého odběru byla nakonec plynárna roku 1917 zrušena.⁴⁰

Pro dobrý hospodářský rozvoj města bylo příznivé, že již v letech 1857 bylo město spojeno železniční tratí na trase Pardubice – Liberec. Nádraží bylo v té

³⁸ Jiří ZIKMUDN - Jaroslava POSPÍŠILOVÁ, *Fotoalbum 1866 – 1918*, s. 94.

³⁹ Vladimír KALOUD, *Starosta Hradce Králové*, s. 75 - 76

⁴⁰ Jiří ZIKMUDN - Jaroslava POSPÍŠILOVÁ, *Fotoalbum 1866 – 1918*, s. 95.

době sice od města značně vzdáleno, ale tato poloha nakonec určovala budoucí směr nové výstavby města. Hradec Králové bylo prudce rozvíjející se město, byla to také křižovatka dopravních cest. Proto v roce 1910 přichází ing. Jaroslav Novák s myšlenkou, vystavět ve městě garáže. První garáže byly vybudovány na místě bývalé městské plynárny, v prostorách mezi dnešním Zimním stadionem a pivovarem. Byla to jednopatrová budova v secesním slohu. V roce 1920 byla v Hradci Králové založena továrna na automobily, která se nacházela ve Škroupově ulici. V této době to byla ve východních Čechách jediná automobilka.⁴¹

V letech 1862 byla v Hradci Králové zřízena Záložna, která se později přejmenovala na Záložní a úvěrní úřad. Byla to tehdy první banka ve městě. Měla za úkol poskytovat levné úvěry, čelit drahým půjčkám od lichvářů a v neposlední řadě měla povzbuzovat občany k šetřivosti a píli. Později byla založena ještě Královehradecká spořitelna (1864), Okresní hospodářská záložna (1883), Úvěrní družstvo Eliška (1911 - pojmenované po královně Elišce Rejčce), Agrární záložna (1914), Všeobecná úvěrní společnost (1904). Dále zde byl Záložní úvěrní ústav, ve kterém sám F. Ulrich zastával velmi významné postavení místopředsedy jeho správní rady.⁴²

Ještě v období před 1. světovou válkou přišli dělníci ze Škodových závodů a závodů Ippen s myšlenkou založit konzumní družstvo. Sociální demokrat Bohumil Nykodým byl vůdčí osobností a svolal v Dělnickém domě na Střelecké ulici valnou hromadu. Zde byly přijaty stanovy družstva, schválen název, který byl Ústřední konzumní družstvo pro kraj Královohradecký. Z počátku vlastnili pouze jednu budovu v dnešní Mánesově ulici. Prodejna na Pouchově přibyla v roce 1912. Členem družstva se mohl stát každý svéprávný občan, který zaplatil zápisné. V roce 1912 byl počet členů 750, v roce 1918 jich bylo už 1 493. V této době také přibývají další prodejny v Třebši, Malšovicích, Stěžerách a v Plotištích nad Labem. A v roce 1920 mělo družstvo už 6 201 členů.⁴³

⁴¹ Jiří NĚMEČEK, *Historie a současnost*, s. 67 - 79.

⁴² Vladimír KALOUD, *Starosta Hradce Králové*, s. 76.

⁴³ Jiří NĚMEČEK, *Historie a současnost*, s. 87.

Po tom, co začala válka, proběhl citelný úbytek pracovních sil, který postihl především průmysl. Mnoho lidí kvůli mobilizaci ztratilo práci. Díky rozhodnutí městské rady však byli zapojeni do stavby nouzových silnic.⁴⁴ Hospodářská situace v letech 1915 byla ztížena zákazem volného prodeje pšenice, žita a ječmene. Omezen byl také výrobní sortiment pečiva z důvodu nedostatku mouky. Na mouku dohlížel Válečný obilní ústav, který skupovat přebytky obilí a mouky. Byly stanoveny maximální ceny pečiva a vše bylo později zpřísněno zavedením přidělového systému. Byly i lístky chleba, kterým se říkalo chleбенky. Zavedení maximální ceny později postihlo i všechny zbývající potraviny. Průmysl byl také postižen vojenskými odvody. Město se snažilo správně hospodařit se schodkovým rozpočtem, ale i nadále se účastnilo upisováním válečných půjček. Celkově špatné ekonomice nepřispělo ani počasí, kdy po velkém květnovém suchu přišla v prosinci po oblevě velká povodeň.⁴⁵

V roce 1916 se město snaží podpořit zaměstnanost pořádáním vzdělávacích kurzů pro ženy padlých vojáků a válečné invalidy. I přesto, že mělo město dobře nastolený policejní režim, zvyšuje se kriminalita a byly také hlášeny případy prostituce, proti které město bojovalo.⁴⁶

V roce 1917 začíná být nedostatek kovů, proto muselo dojít k rekvizici. Té se nevyhnuly ani kostelní zvony. Velké sucho, které bylo v tomto roce, se zasloužilo o neúrodu ovoce a zeleniny. Tím, že se přikupovávala zelenina a ovoce, docházelo k prudkému nárůstu jeho ceny. Proto úřad pro výživu lidu přistoupil k razantnímu řešení. Byla zabavena veškerá úroda v celém okrese, později byla zabavena i úroda brambor a obilí. Situace se pak lepší až po skončení války.⁴⁷

⁴⁴ *Encyklopedie města Hradce Králové*, s. 489.

⁴⁵ *Encyklopedie města Hradce Králové*, s. 490.

⁴⁶ *Encyklopedie města Hradce Králové*, s. 491.

⁴⁷ *Encyklopedie města Hradce Králové*, s. 491

1.2.2 Kultura v Hradci Králové do konce druhé dekády 20. století

Kulturní a společenský život na konci 19. a počátkem 20. století byl v Hradci Králové provázen církevními slavnostmi, vojenskými přehlídkami, pohřby, svatbami, bohoslužbami. Oblíbené byly zejména zábavy a bály, které se konaly zpravidla o masopustě a končily popeleční středou. Mezi nejvýznamnější plesy patřil ples Matice školské. O tom všem se psalo ve společenských rubrikách. Mistr Čtvrtečka pořádal taneční hodiny. Nedílnou součástí byly i divadelní představení a různé koncerty. Pro muže bylo velmi důležité i v této době posezení nad dobrým mokem s přáteli, při kterém hráli karty nebo biliár.⁴⁸

O další společenské a vzdělávací dění se postarali návštěvníci hradeckých knihoven. Právě pro ně byla otevřena městská veřejná knihovna v soukromém bytě číslo 59 v roce 1896. O dva roky později byly otevřeny Palackého čítárny a až v letech 1912 byly otevřeny muzejní knihovny a čítárny. O novinkách z města se zasloužil čtrnáctideník Hradečan a Krajan, Polabské noviny, Slovan a další.⁴⁹

V Hradci Králové měla velkou historii také činohra. Díky V. K. Klicperovi to patřilo za vyhledávanou zábavou místního obyvatelstva. Působily zde spolky divadelních ochotníků, které od roku 1900 nesly Klicperovo jméno. Svou působnost zde měly i hvězdy Národního divadla. V městě se hrála nejen činohra, ale také opereta a opera. Nejdříve se představení konala v hostinci U zlatého orla, kde byly ovšem malé prostory a již po čase přestalo toto místo vyhovovat svému účelu. A tak za vystavení divadla můžeme poděkovat V. F. Červenému a L. J. Pospíšilovi, kteří obecnímu zastupitelstvu přeložili návrh na výstavu nového divadla. V letech 1885 byla stavba dokončena a jako první představení mohli diváci shlédnout Klicperovu Elišku Přemyslovnu.⁵⁰

Ve městě byl založen vůbec první šachový klub v zemi roce 1879. Tehdy měl dvacet šest členů. V Hradci Králové měl taky velmi dlouhotrvající tradici

⁴⁸ Jiří ZIKMUDN - Jaroslava POSPÍŠILOVÁ, *Fotoalbum 1866 – 1918*, s. 126 – 127.

⁴⁹ Jiří ZIKMUDN - Jaroslava POSPÍŠILOVÁ, *Fotoalbum 1866 – 1918*, s. 126 – 127.

⁵⁰ Jiří ZIKMUDN - Jaroslava POSPÍŠILOVÁ, *Fotoalbum 1866 – 1918*, s. 126 – 127.

Sokol, při kterém vznikaly různé odbory a vzrůstal počet členstva. K Hradci Králové také náležela turistika, a tak již v roce 1911 vzniká ve městě Odbor Klubu český turistů, který vybudoval několik nákladných turistických objektů v Orlických horách jako například v roce 1925 Masarykovu chatu na Šerlichu nebo v roce 1932 chatu U zemské brány. Od roku 1912 se datují počátky organizovaného lyžařského sportu. Jako další odvětví tělesné výchovy a sportu ve městě byly lehká atletika, tenis, házená, veslování (Veslařský klub byl založen v roce 1920) a DTJ (1910). V roce 1920 také vznikl samostatný pěvecký sbor.⁵¹

Potom, co začala válka, byl značně omezen veřejný život a spolková činnost. Bylo také zrušeno listovní tajemství a všechny projevy, které byly protiválečné, byly následně tvrdě trestány. V roce 1915 byl kulturní život města již značně omezen. Oslav bylo jen poskromnu a slavily se pouze vojenské úspěchy domácího pluku a události spojené s panovníkem a jeho rodem. Velké oslavy zažilo město, až při oslavách narozenin císaře Františka Josefa I. Ty byly spojené s průvodem a mší, která byla k výročí nástupu panovníka na trůn. Dále pak kulturní život ve městě vyplňovala občanská divadelní představení a návštěvy cirkusu. Však cenzura vládla i v Hradci Králové, kde byl například zakázán místní tisk *Rozhledy*. Potom, co zemřel František Josef I. (1916) byl kulturní život ve městě značně narušen. Jediné, co nebylo nijak omezeno, bylo slavení církevních svátků. Ochotnický spolek zahrál několik představení a největší úspěch měla především díla českých autorů. V roce 1917 byl kulturní život ve městě obnoven až v letních měsících, kdy ochotnický spolek uvedl hru *Fidlovačka*. Do té doby se slavily jen církevní svátky a výročí císařského dvora. Velké oslavy město zaznamenává až 28. října 1918 s vyhlášením samostatného Československého státu.⁵²

⁵¹ Vladimír KALOUD, *Starosta Hradce Králové*, s. 72 – 74.

⁵² *Encyklopedie města Hradce Králové*, s. 488 – 491.

1.2.3 Apatyky a zdravotní péče ve městě do konce druhé dekády 20. století

V Hradci Králové byla zdravotnická péče už od středověku. Tzv. špitály byly zřizovány při klášterech a kostelech. Byla zde poskytována pomoc nejen nemocným, ale také starým lidem, chudým lidem a sirotkům.⁵³ Už okolo 13. století v Hradci Králové existoval špitál s lékárnou. Město také zřídilo špitál malomocných v místech Na Hlinách nebo v Hliníku při kostele sv. Pavla, kde se také nacházela apatyka. Vše bylo zrušeno při stavbě tereziánské pevnosti. Hradečtí lékárníci a lékaři patřili mezi nejvážnější občany města.⁵⁴ Mezi roky 1500 až 1600 se můžeme v městských knihách dočíst o různém pobytu a působnosti městských apatykářů. Je zajímavé, že i námi známou lékárnou na Velkém náměstí s dnešním číslem popisným 29, se podařilo vysledovat až do roku 1628, kdy patřila Tomáši Jírovi. Lékárna je nám známá pod názvem U Zlatého lva.⁵⁵

S lékárnou U Zlatého lva se můžeme setkávat po celou nadcházející historii města. V letech 1806 – 1836 byla ve vlastnictví Jana Slavíka a dále jeho dědiců. Zajímavostí je, že zde také existovala palírna lihu, kterou provozoval žid Eliáš Winterz. V letech 1840 patřila budova Marii Spotz, která ji v roce 1859 prodala lékárníkovi Hanzlíkovi a jeho rodina se zde držela do roku 1894. Jeho syn se později oženil, a když zemřel, pojala jeho žena za manžela lékárníka Karla Hubáčka.⁵⁶ V letech 1911 byli vlastníky domů manželé Karel a Marie Hubáčkoví, jejich syn Josef byl členem hasičského sboru a k ohni vždy docházel s lékárníčkou na zádech.⁵⁷ Poté až do roku 1931 byl majitel L. Pavlíček. Potom zde lékárenský praktik Šanda začal vyrábět sodovku a později měl i vlastní podnik na výrobu sodové vody v místech na rohu Klicperovy a Tomkovy ulice.⁵⁸ Potom,

⁵³ Pavla KORITENSKÁ, *Zajímavosti z historie zdravotnictví v Hradci Králové aneb víte, že...* Scan 15 2005, č. 6, s. 22- 24.

⁵⁴ Zdeněk DOUBEK - Milan LAJDAR, *Město pod Bílou věží*, s. 36.

⁵⁵ Zdeněk DOUBEK - Milan LAJDAR, *Město pod Bílou věží*, s. 37 – 39.

⁵⁶ Leopold BATĚK, *O veřejném zdravotnictví v Hradci Králové v míru a ve válce*, Hradec Králové: Nákladem městské rady 1915, s 3-8.

⁵⁷ Zdeněk DOUBEK - Helena REZKOVÁ, *Starý Hradec Králové dům od domu*. 1. vyd. ,Hradec Králové: AXA, 2009, s 67.

⁵⁸ Leopold BATĚK, *O veřejném zdravotnictví v Hradci Králové*, s. 3-8.

co zemřel, připadl jeho podnik vdově Alžbětě Šandové, který později převzala její neteř.⁵⁹ Mezi další lékárny, které se nacházely v Hradci Králové, patřily: lékárna U bílého jednorožce na Velkém náměstí v domě číslo 36 a lékárna U anděla strážce na Husově třídě s číslem popisným 479.⁶⁰

Zdravotnická péče byla v Hradci Králové již od středověku. Ve městě už ve 14. století existoval barák pro malomocné. Ve městě také pro zlepšení hygienických potřeb vznikly veřejné lázně a lazební. Ještě v 18. století nemělo Hradec Králové ani veřejnou nemocnici. V roce 1821 bylo v hradeckém kraji evidováno pouze šest doktorů lékařství, jeden doktor chirurgie a čtyřicet pět ranhojičů. Potom co ve městě v roce 1882 propukla velká epidemie neštovic, bylo rozhodnuto vybudovat na pravém břehu Orlice provizorní dřevěnou nemocnici s dvaceti čtyřmi lůžky, pokojem pro lékaře a ošetřovatele a komorou pro koupání. V roce 1886 pak byla vystavena epidemická nemocnice, která se nacházela na Slezském předměstí. Ovšem předpokládalo se s nedostatečnou kapacitou těchto budov. Proto byl vznešen podnět k vybudování nového nemocničního zařízení. Budova byla otevřena 31. 3. 1887 a měla název Veřejná okresní nemocnice arcivévodkyně Elišky. Prvním primářem se stal Dr. Josef Potoček. Nemocnice si zanedlouho získala dobrou pověst hlavně díky práci primářů dr. J. Potůčka, dr. O. Klumpara a dr. B. Honzáka.⁶¹ Nemocniční personál doplňovaly ošetřovatelky, a to nejdříve civilní. Od prosince roku 1889 byli nemocní ošetřováni řádovými sestrami z Kongregace Šedých sester III. řádu sv. Františka Serafinského.⁶²

Na konci 19. století se začíná velmi projevovat špatná hygiena ve městě. V celém pevnostním městě se nacházelo 272 domů. Obyvatelé zde žili v přeplněných bytech, byly zde také zapáchající záchody se starými žumpami, které se nacházely na dvorcích. Vodovod a kanalizace v této době neexistovaly a

⁵⁹ Zdeněk DOUBEK - Helena REZKOVÁ, *Starý Hradec Králové*, s. 67.

⁶⁰ František TICHÝ, *Hradec Králové*, 4 vyd. ,Hradec Králové 1927, s. 89.

⁶¹ Ludmila PLAŠILOVÁ, *50. Výročí založení fakulty 199*, s. 5 – 7.

⁶² *Pamětní spis k otevření nové okresní nemocnice v Hradci Králové*, s. 15.

městské studny byly infikované. Proto mezi běžná onemocnění patřil břišní tyfus a infekční choroby.⁶³

Po zrušení pevnosti bylo nejdůležitějším požadavkem zajistit vhodné hygienické opatření zdravé pitné vody, což se stalo v roce 1899. Od této doby můžeme pozorovat, že tyf střevní z města úplně vymizel, výjimečné případy byly importovány odjinud. Po zbourání pevnosti bylo ve vnitřním městě 272 domů, které byly asanačně vyčištěny a odpovídaly hygienickým požadavkům. V letech 1894 – 1913 probíhala ve městě stavba nové kanalizace. Avšak ne všude na starém městě bylo možné kanalizaci zřídit. I po zavedení kanalizace se zde nachází 22 žump záchodových a mimo to 34 žump na popel a suchý hnůj.⁶⁴

Užitková voda pak byla brána ze studní na levém břehu Labe. Dalším hygienickým základem pro město byly zděné lázně, protože jen velmi málo rodin mělo doma vanu. Tyto lázně byly zřízeny hlavně kvůli studentům gymnázií. Ti se koupali jen o svátcích vánočních a někteří také o Velikonocích. Lázně byly také využívány občany města. Koupání v řekách bylo povoleno jen na vyhrazených koupalištích. V roce 1910 se v řece Orlici utopilo několik občanů, proto vyšel i novinový článek, který vyzýval obyvatelstvo, aby se nekoupalo v nevyzkoušených místech Orlice.⁶⁵

Ve městě probíhala i zdravotní kontrola potravin, v letech 1899 byly postaveny městská jatka. Kontrolám podléhaly týdenní trhy na Velkém náměstí, které měla na starost policie za dozoru městského fysika. Žalostné podmínky na prodej mléka si vynutily nařízení známé jako mléčný řád z let 1903. Probíhaly tak následné kontroly mléka, které byly velmi obtížné. Pokud se zjistilo, že je mléko vadné, volal zvěrolékař policejnímu strážníkovi, aby mléko zabavil. Však často se stávalo, že když na místo určené strážník dorazil, mléko již bylo dávno prodané. A až v roce 1913 byla objevena metoda, která zcela vyhovovala kontrole mléka.

⁶³ Ludmila PLAŠILOVÁ, 50. *Výročí založení fakulty 199*, s. 7.

⁶⁴ Leopold BATĚK, *O veřejném zdravotnictví v Hradci Králové*, s. 3-8

⁶⁵ Zdeněk DOUBEK, *Historie královéhradeckých špitálů, nemocnic a všeho, co se lékařství dotýká. Období před stavbou Nové nemocnice (přelom 19-20. století)*, Scan 23 2013, č. 1, s. 17 – 19.

Dále město bojovalo s nakažlivými chorobami, a tak byla zřízena desinfekční stanice v roce 1904.⁶⁶

Hradec Králové také bojovalo s prostitucí. V roce 1905 proběhlo reglementování prostitutek. Žena – prostitutka byla odkázána na periferii města. Všechny tyto ženy byly opatřeny průkazem s fotografií, do níž městský lékař dvakrát týdně zapisoval svůj nález. V nevěstincích byl zakázán alkohol a ženy nesměly obsluhovat v hostincích, kavárnách a vinárnách.⁶⁷ V roce 1922 byly nevěstince zrušeny a tím byly také ukončeny lékařské prohlídky prostitutek. Prostituce byla tedy ve městě volná a zakročovalo se proti ní pouze v případě veřejného pohoršení.⁶⁸

V roce 1905 bylo v Čechách 85 veřejných nemocnic a 101 soukromých nemocnic s 11 686 lůžky. Na jedno nemocniční lůžko ovšem připadalo 561 obyvatel, na jednu veřejnou nemocnici v té době připadalo 106 lůžek a na soukromou nemocnici to bylo 26 lůžek.⁶⁹

Město se během války snažilo odolávat nemocím také v podobě očkování. Bylo zavedeno očkování proti neštovicím, v roce 1914 bylo očkováno 1509 osob a v roce 1915 719 osob. V září roku 1914 byla vyhlášena opatření pro případ vypuknutí nakažlivých chorob. Každý musel nahlásit cestujícího z krajin zamořených. Desinfekční stanice byla zdokonalena a byl zde ustanoven další dezinfektor. Ve městě vzniká infekční barák, kde se léčily tři nakažlivé choroby - cholera, neštovice a tyf skvrnitý. Tato oddělení byla separována a měla zvláštní vchody. Celkem se zde nacházelo 50 lůžek. Dále pak je zde ještě 24 lůžek ve staré epidemické nemocnici. Ve vojenském areálu byly postaveny tři baráky, každý po 34 lůžkách. Je tedy vidět, že při vypuknutí epidemie, bylo o nemocné dobře postaráno.⁷⁰

⁶⁶ Leopold BATĚK, *O veřejném zdravotnictví v Hradci Králové*, s. 8 – 11.

⁶⁷ Leopold BATĚK, *O veřejném zdravotnictví v Hradci Králové*, s. 11.

⁶⁸ Zdeněk DOUBEK, *Historie královéhradeckých špitálů, nemocnic a všeho, co se lékařství dotýká. Období před stavbou Nové nemocnice (přelom 19.-20. století)*, Scan 23 2013, č. 1, s. 18.

⁶⁹ Ladislav NIKLÍČEK, *Přehled dějin českého lékařství a zdravotnictví*, Vyd. 1. Brno: IDV SZP, 1989, 85 s. Knižnice Institutu pro další vzdělávání lékařů a farmaceutů v Praze. s. 29.

⁷⁰ Leopold BATĚK, *O veřejném zdravotnictví v Hradci Králové*, s. 17 - 18.

Celkový přelom 19. a 20. století znamenal v lékařské vědě obrovský posun. Začíná se objevovat možnost preventivní léčby a diagnostiky. Pozvolna se také začíná objevovat chirurgie, ke které zpočátku nebyla příliš velká důvěra. Do hradecké nemocnice v roce 1906 přichází nový primář MUDr. Bedřich Honzák. Jeho nástup nebyl příliš jednoduchý, musel zastávat práci chirurga, porodníka a internisty zároveň. K tomu mu stěžovaly práci náročné technické podmínky a nevyhovující materiál. Postupně se primáři Honzákově dařilo prosadit změny, které byly nezbytné pro rozvoj medicíny a modernizaci nemocniční péče. Usiloval hlavně o zlepšení pracovních podmínek, prosazoval osamostatnění chirurgie, o zvýšení počtu lékařů a vytvoření samostatných oddělení. V době, kdy nastoupil, musel všechnu práci zastávat sám, v roce 1909 měl již dva spolupracovníky. Postupně také vykonával spoustu zajímavých chirurgických výkonů a zaměřoval se také na vrozené vady.⁷¹

Samotná 1. světová válka byla pro lékaře velmi vyčerpávající. Poklesl sice počet ošetřovaných pacientů, ale zároveň přibýlo těžkých onemocnění. Muselo se bojovat s válečnými nemocemi a také především s hrozící cholera.⁷² Cholera bylo onemocnění, které pocházelo z kontaminované vody. Oběti této nemoci měly průjemy a trpěly úpornou žízní. Přestože byla tato nemoc objevena už v roce 1853, byla celosvětově ignorována.⁷³ V roce 1918 pak propuká těžká epidemie chřipky.⁷⁴ Tato epidemie chřipky probíhala v letech 1918 – 1919. Do Evropy přišla ze Spojených států. Ve Španělsku na ní podlehl tolik lidí, že se jí začalo říkat Španělská chřipka.⁷⁵

Ve válečném období také poklesl počet zaměstnanců hradecké nemocnice na minimum. Byly problémy se zásobováním, plynárna nefungovala a sterilizace nástrojů byla velice obtížná. Ale i přes to všechno nemocnice fungovala nadále, gynekologické a chirurgické operace byly prováděny pouze v nezbytně nutných

⁷¹ Ludmila PLAŠILOVÁ, 50. *Výročí založení fakulty 1995*, s. 8-9.

⁷² Ludmila PLAŠILOVÁ, 50. *Výročí založení fakulty 1995*, s. 9.

⁷³ Nancy DUIN - Jenny SUTCLIFFE, *Historie medicíny: od pravěku do roku 2020*, 1. čes. vyd., Praha: Slovart, 1997, s. 58 – 59.

⁷⁴ Ludmila PLAŠILOVÁ, 50. *Výročí založení fakulty 1995*, s. 9.

⁷⁵ Nancy DUIN - Jenny SUTCLIFFE, *Historie medicíny: od pravěku do roku 2020*, s. 109.

případech.⁷⁶ Během války a v poválečném období se díky válečným útrapám a podvýživě začala rozmáhat tuberkulóza. V boji proti této nemoci se zasloužil MUDr. Josef Vanický, který po válce zakládá odbor Masarykovy ligy proti TBC v Hradci Králové.⁷⁷

V období po první světové válce Hradec Králové zjišťuje, že nemá nemocnici pro dlouhodobě nemocné a také mu chybí větší chudobince. Jeden menší a zchátralý se nacházel v Malšovicích. Již v této době se předpokládalo s výstavbou velké okresní nemocnice na soutoku Labe a Orlice. Nynější stará nemocnice u Orlice se měla stát chudobincem s lékařskou péčí.⁷⁸ Je zajímavé, že v období těsně po 1. světové válce bylo léčení a nezbytné léky pro nemajetné osoby zdarma. V tomto období byla také zřízena poradna pro plicní choroby a pro venerické choroby.⁷⁹ V roce 1918 byl zřízen útulek pro rodičky a poradna pro matky a kojence. Výsledkem toho byla v roce 1921 úmrtnost novorozenců jen 118, oproti roku 1920, kdy jich zemřelo 225. Školská zařízení měla svého preventivního lékaře. Ten měl dohled na školy obecné, měšťanské, reformní dívčí gymnázium, obchodní akademii a učitelský ústav.⁸⁰

⁷⁶ Ludmila PLAŠILOVÁ, 50. *Výročí založení fakulty 1995*, s. 9.

⁷⁷ Ludmila PLAŠILOVÁ, 50. *Výročí založení fakulty 1995*, s. 9.

⁷⁸ Zdeněk DOUBEK, *Historie královéhradeckých špitálů, nemocnic a všeho, co se lékařství dotýká. Lékaři a lékárníci (16.-18. století)*, Scan 23 2013, č. 1., s. 19.

⁷⁹ Vladimír KALOUD, *Starosta Hradce*, s. 70.

⁸⁰ Zdeněk DOUBEK, *Historie královéhradeckých špitálů, nemocnic a všeho, co se lékařství dotýká. Lékaři a lékárníci (16.-18. století)*, Scan 23 2013, č. 1, s. 19.

1.2.4 Vývoj počtu obyvatelstva ve 2. polovině 19. století až do konce druhé dekády 20. století

Počet obyvatel města Hradce Králové se zvyšoval pozvolna, a to především ve druhé polovině 19. století. Hlavní podíl na růstu počtu obyvatelstva bylo přistěhovalectví z venkova, kde probíhal proces vylidňování a to především z důvodu zemědělské krize.⁸¹ Příliv obyvatel do města byl komplikovaný hlavně nedostatkem místa v pevnosti. Nebylo tedy možné, aby město poskytlo prostory pro větší průmyslové podniky, kde by tito noví obyvatelé mohli pracovat. Vyšší populační nárůst město zaznamenává až po zbourání pevnosti. V této době město prožívá stavební rozmach do přilehlého okolí spojený s průmyslovým rozvojem, probíhá budování vodovodu s pitnou vodou, výstavba nových zdravotnických zařízení a kanalizace a celkové se zlepšuje kvalita života.

V Hradci Králové pobývalo v roce 1850 4 463 obyvatel.⁸² V roce 1869 byl počet obyvatel ve městě 5 493. V roce 1880 zde žilo 8 166 obyvatel, 1890 to bylo 7 816 obyvatel, v roce 1900 9 767 obyvatel, v roce 1910 11 065 obyvatel, v roce 1921 13 105 obyvatel. Tato čísla se vztahují pouze k samotnému vnitřnímu městu a není v nich tedy započten počet obyvatel okolních předměstí a obcí.⁸³

Vliv na národnostní složení města mělo také přistěhovalectví. Měšťané německého původu neměli nikdy ve vnitrozemí silné národnostní zastoupení.⁸⁴ Němčina měla své silné zastoupení pouze z počátku, ale postupně byla vytlačována českým jazykem.⁸⁵ Na počátku 20. století bylo Hradec Králové

⁸¹ Vladimír SRB, *1000 let obyvatelstva českých zemí*, Vyd. 1. Praha: Nakladatelství Karolinum, 2004, s. 210 – 211.

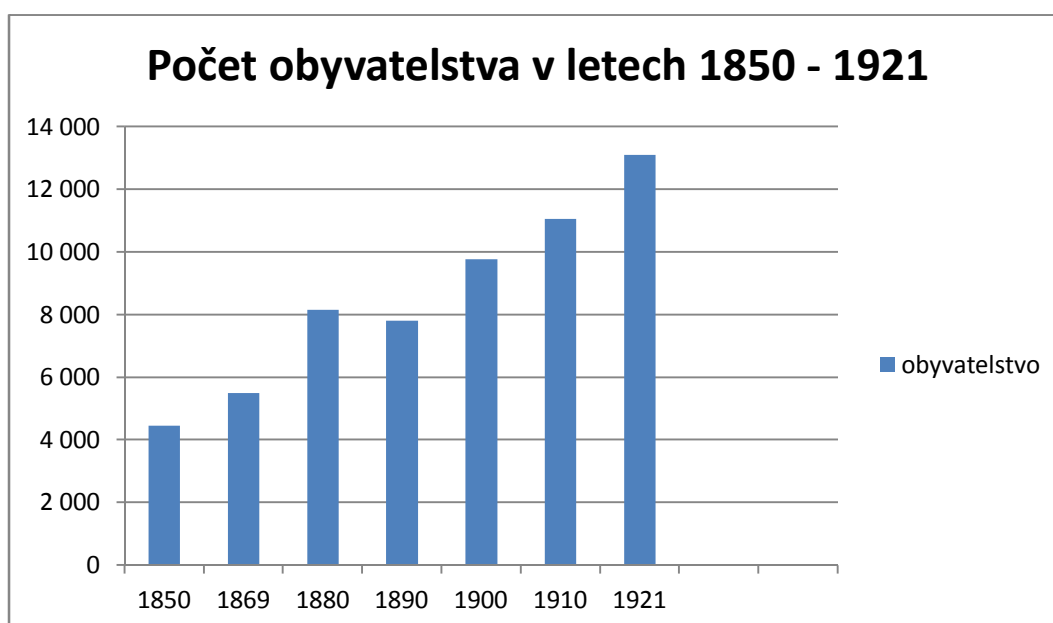
⁸² Petr ZIMMERMAN, *Radnice v Hradci Králové: její reprezentanti a jejich činnost v letech 1850-1998*, Hradec Králové: Nadace HISTORICA, 1998, s. 18.

⁸³ František TICHÝ, *Hradec Králové, historie města*, Vyd. 4., Nákladem Bon. Melichar v Hradci Králové 1928, s. 77.

⁸⁴ Ludmila FIALOVÁ, *Dějiny obyvatelstva českých zemí*, Vyd. 1., Praha: Mladá fronta, 1996, s. 153 – 154.

⁸⁵ Petr ZIMMERMAN, *Radnice v Hradci Králové*, s. 18.

městem, kde převažovalo české obyvatelstvo.⁸⁶ V roce 1910 se 95 % obyvatel hlásilo k římskokatolické církvi, 1,3 % obyvatel tvořili židé a dále se pak lidé hlásili k luteránům a kalvinistům. Zajímavé je, že pouze jedno promile lidí bylo bez vyznání víry.⁸⁷ Při sčítání obyvatel z roku 1921 se přihlásilo k římskokatolické církvi 82 % obyvatel. Tento jev může přisoudit k poválečnému odporu k církvi, který byl dosažen tím, že spousta obyvatel si spojovala katolickou církev se starou monarchií.⁸⁸



⁸⁶ Václav KUDRNÁČ, *Úplný adresář a popis politického okresu Královéhradeckého: okresy: Hradec Králové, Hořice, Nechanice a veškeré politické obce a osady*, Vyd. 1. Turnov 1903, s. 9.

⁸⁷ Ludmila FIALOVÁ, *Dějiny obyvatelstva českých zemí*, Vyd. 1., Praha: Mladá fronta, 1996, s. 154 – 155.

⁸⁸ Ludmila FIALOVÁ, *Dějiny obyvatelstva českých zemí*, Vyd. 1., Praha: Mladá fronta, 1996, s. 299 – 300.

1.2.5 Demografický vývoj obyvatelstva v českých zemích od 2. poloviny 19. století do konce druhé dekády 20. století

Je vhodné také nastínit demografický vývoj obyvatelstva v českých zemích, neboť je to důležitý faktor ve sledovaném období, kde se odráží zdravotní stav.⁸⁹ Úmrtnost obyvatelstva na konci 19. a na počátku 20. století byla poměrně značná. Ve všech věkových kategoriích byla spojena s chorobami dýchacího ústrojí. Také se zvyšoval počet diagnóz nádorového onemocnění. I přesto byla spousta úmrtí dále klasifikována jako sešlost věkem. Můžeme předpokládat, že onemocnění rakovinou v této době bylo daleko větší, jen nebylo správně diagnostikováno.⁹⁰

Populační vývoj v českých zemích nebyl rovnoměrný v jednotlivých lokalitách. Důležitým faktorem pro sledování je, zda sledovaná oblast měla charakter zemědělský nebo průmyslový. Dále bylo důležité, jestli konkrétní krajina stagnovala či rostla, s tím také souvisel pohyb obyvatelstva. Emigrace, která vzrůstala v českých zemích zejména ve druhé polovině 19. století, nám částečně zmírňovala růst počtu obyvatel.⁹¹

V letech 1900 – 1904 byl střední stav obyvatelstva v Čechách, na Moravě a ve Slezsku přibližně 9,5 milionů a v letech 1915 – 1919 již 10,1 milionů. Nárůst počtu obyvatelstva je tedy o více jak 3%.⁹² Toto zvýšení můžeme přikládat tzv. demografické revoluci. Tehdejší tradiční společnost se měnila a stávala se z ní tzv. moderní společnost.⁹³

Také v této době v letech 1900 – 1919, klesá celková úmrtnost. V období let 1900 – 1904 je celková úmrtnost 225 725. V letech 1915 – 1919 je pak

⁸⁹ SVOBODNÝ, Petr – Ludmila HLAVÁČKOVÁ, *Dějiny lékařství v českých zemích*, Praha: Triton, 2004, s. 119.

⁹⁰ Ludmila FIALOVÁ, *Dějiny obyvatelstva českých zemí*, s. 153 – 154.

⁹¹ SVOBODNÝ, Petr – Ludmila HLAVÁČKOVÁ, *Dějiny lékařství v českých zemích*, s. 119.

⁹² Ludmila FIALOVÁ, *Dějiny obyvatelstva českých zemí*, s. 392.

⁹³ Eduard MAUR, *Smrt ve světle demografické statistiky*, in LORENZOVÁ, Helena – PETRASOVÁ, Taťána (edd). *Fenomén smrti v české kultuře 19. století*. Praha 2001, s. 246 – 247.

úmrtnost 197 955. Celkový pokles úmrtnosti byl tedy 6,5 %.⁹⁴ Tento trend poklesu úmrtnosti můžeme přikládat ke zlepšení hygienických podmínek, dále pak ke zlepšování se zdravotní péče a to hlavně v podobě očkování.⁹⁵

Průměrný dožitý věk u lidí v roce 1910 byl u mužů 61,1 let a u žen to bylo 63,2 let.⁹⁶ Dále pak můžeme pozorovat, že během 1. světové války klesla jak porodnost, tak i počet sňatků. Sice v tuto dobu můžeme pozorvat pokles celkové úmrtnosti a však díky epidemii španělské chřipky, nám tato úmrtnost zase stoupá. Bylo také vypočítáno, že válečné populační ztráty činily přes 900 tisíc obyvatel.⁹⁷

⁹⁴ Ludmila FIALOVÁ, *Dějiny obyvatelstva českých zemí*, s. 392.

⁹⁵ SVOBODNÝ, Petr – Ludmila HLAVÁČKOVÁ, *Dějiny lékařství v českých zemích*, Praha: Triton, 2004, s. 120.

⁹⁶ Ludmila FIALOVÁ, *Dějiny obyvatelstva českých zemí*, s. 190.

⁹⁷ Ludmila FIALOVÁ, *Dějiny obyvatelstva českých zemí*, s. 314 – 315.

2. PREZENTACE VÝLEDKŮ VÝZKUMU

2.1 Metodika zpracování výzkumu

Předtím, než budou interpretovány výsledky výzkumu, je nutné uvést, jak proběhl postup zpracování matričních záznamů. Ke statistickému zpracování příčin úmrtí ze záznamů katolických matrik zemřelých byl použit tabulkový procesor Microsoft Excel. Zde byly zapsány následující údaje: jméno a příjmení, bydliště, věk a příčiny smrti. Je důležité podotknout, že vzhledem k tomu, že mnohdy existovaly různé názvy pro jedno a to samé onemocnění, bylo nutné toto nějak uskupit. Toto uskupení se podařilo díky tomu, že je v práci použita Bertillonova klasifikace nemocí z roku 1897, tedy její první decenální verze. Při převodu nemocí do jednotného systému byl velmi nápomocný Abecední seznam mezinárodní klasifikace nemocných.⁹⁸

Pokud nastala situace, že nebylo možné přesněji určit příčinu úmrtí, nebyla vytvořena samostatná skupina „ostatní“, nýbrž byly tyto úmrtí zařazeny do skupiny Neznámé nemoci, které jsou označeny klasifikačním číslem 161. V této kategorii, která tvoří poslední patnáctou třídu v Bertillonově klasifikaci, se vyskytují především symptomy, po kterých následuje smrt (jako je např. „slabost“ a „vysílení“) nebo jiné další neurčité příčiny úmrtí, pro které není stanoveno jednotné pojmenování.

V tomto výzkumu byly také zohledněny mrtvorozené děti, těmi se ovšem Bertillonova klasifikace nezabývá, musely být tedy označeny písmenem „X“.

Během výzkumu bylo také zjištěno, že matrikář pro jeden druh úmrtí používal více názvu. To můžeme například pozorovat na tuberkulóze plic, která je také označována jako souchotiny. Dále také některé matriční zápisy neuváděly jen jednu příčinu smrti, ale i další choroby, které mohly mít vliv na úmrtí dané osoby. Pro statistické zpracování bylo tedy důležité ustanovit si nějaké pravidlo, podle

⁹⁸ Miroslav ŠANTRŮČEK - Václav DOLEJŠÍ, *Abecední seznam mezinárodní klasifikace nemocí: statistická klasifikace nemocí, úrazů a příčin smrti ve znění 9. decenální revize*, 2. nezm. vyd., Praha: Avicenum, 1987.

kterého bude ustanovena hlavní příčina smrti. Pokud bylo uvedeno více příčin smrti, „*vychází se z předností zevních příčin před všemi ostatními, z předností infekčních a parazitních před většinou ostatních, z předností puerperálních příčin před jinými, z předností onemocnění cévního systému před většinou ostatních nemocí atd.*“⁹⁹

Potom co byly tedy zapsány všechny nezbytné údaje do Microsoft Excel, bylo postupováno následně. Vše bylo tedy rozděleno do jednotlivých let, dále pak byla vytvořena tabulka, která byla rozdělena následně na tyto kategorie: mrtvorozené děti, do 1 roku, 1-14 let, 15 – 44 let, 45 – 64 let, 65 let a více a sebevrazi. Tyto věkové kategorie byly zvoleny dle zpracování Maritna Vašaty, který tuto metodiku zpracování sám převzal od Pavla Veselého.¹⁰⁰ Všechny údaje pak byly tedy zapsány do tabulky a jednotlivých kategorií. Dosažené výsledky pak byly přeneseny do této bakalářské práce. Přepisy všech matričních záznamů jsou uvedeny v textové příloze na konci této práce. Postupy pro vypočítání procentuálních hodnot probíhaly pomocí klasické matematické trojčlenky.

2.2 Statistické výstupy a přehledy z matriky a jejich interpretace

2.2.1 Celkové počty zápisů v matrikách

Celkově bylo zpracováno 2 790 matričních zápisů. Každý zápis nám představuje jedno úmrtí. Tato práce má za cíl sledovat příčiny úmrtí v Hradci Králové, takže všechny osoby pocházejí z této oblasti. Z důvodu velkého množství dat, bylo autorkou dále rozhodnuto, že toto sledované období od roku 1908 do roku 1918 bude rozděleno na dvě části. První část se bude zabývat předválečným obdobím v rozsahu let 1908 – 1913. Za toto první období máme

⁹⁹ Vladimír SRB, *Statistika příčin smrti*, s. 22.

¹⁰⁰ Martin VAŠATA, *Příčiny úmrtí královohradeckého obyvatelstva*, s. 49.

1 521 zápisů o úmrtí. Ve druhém pozorovaném období z let 1914 – 1918 pozorujeme 1 269 záznamů.

Pokud bychom porovnali úmrtnost dle práce M. Vašaty, tak v letech 1903 – 1909 byla celková úmrtnost v Hradci Králové 834 lidí.¹⁰¹ Což je téměř o polovinu nižší počet než v období 1908 – 1913. Tuto skutečnost můžeme přikládat také tomu, že ve městě se pohybovalo daleko více obyvatelstva. Mezi roky 1900 – 1910 se zvýšil počet obyvatelstva o 1 298 osob.¹⁰² Druhy nemocí v obou těchto obdobích byly prakticky totožné. Jediné, co se lišilo, byl počet úmrtí v dané kategorii.

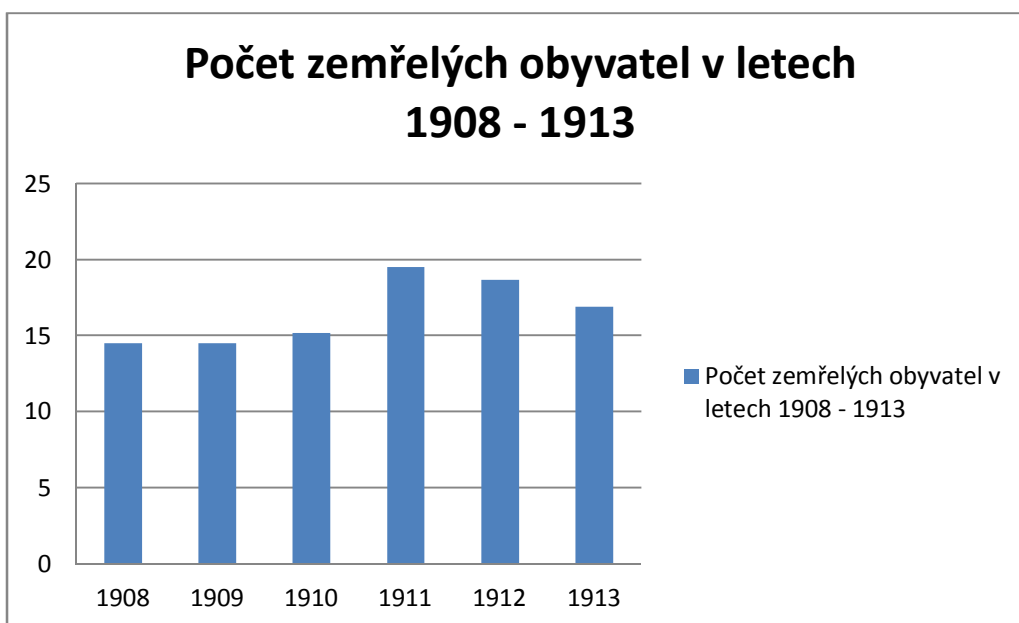
V tabulkách níže je znázorněná úmrtnost v jednotlivých letech.

Tabulka č. 1: Celkový počet zemřelých obyvatel v Hradci Králové v letech 1908 – 1913

Rok	Počet zemřelých	% z celku
1908	221	14,53
1909	231	15,19
1910	231	15,19
1911	297	19,53
1912	284	18,67
1913	257	16,90
Celkem	1521	100,00

¹⁰¹ Martin VAŠATA, *Příčiny úmrtí královohradeckého obyvatelstva*, s. 52.

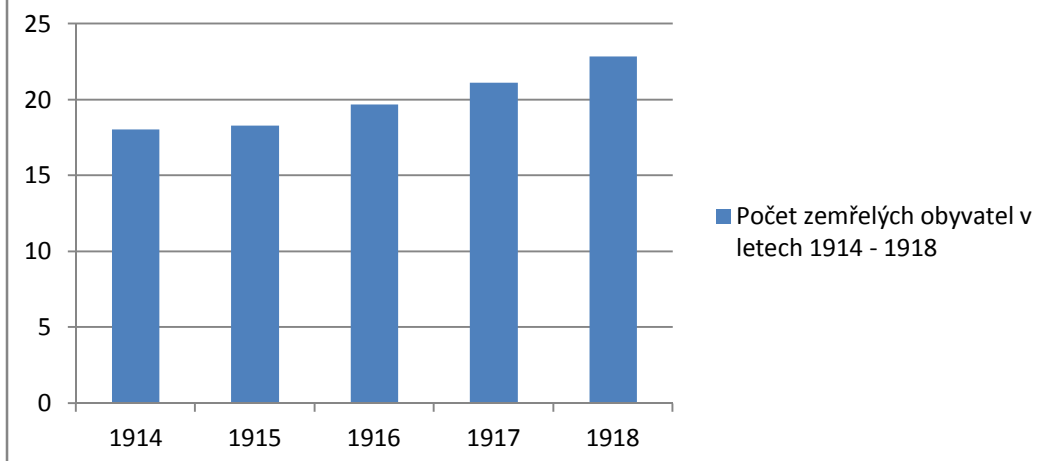
¹⁰² František TICHÝ, *Hradec Králové, historie města*, Vyd. 4., Nákladem Bon. Melichar v Hradci Králové 1928, s. 77.



Tabulka č. 2: Celkový počet zemřelých obyvatel v Hradci Králové v letech 1914 – 1918

Rok	Počet zemřelých	% z celku
1914	229	18,05
1915	232	18,28
1916	250	19,70
1917	268	21,12
1918	290	22,85
Celkem	1269	100,00

Počet zemřelých obyvatel v letech 1914 - 1918



2.2.2 Úmrtnost v letech 1908 – 1913

V této kapitole jsou uvedena data dle jednotlivých let.

Tabulka č. 1: Počty a procentuální zastoupení zemřelých obyvatel v Hradci Králové dle věkových kategorií a pohlaví v roce 1908

Věková kategorie	Muži		Ženy		Celkem	
	Počet	% v dané skupině	Počet	% v dané skupině	Počet	% z celku všech úmrtí
Mrtvorozené děti	4	3,20	1	1,04	5	2,26
Do 1 roku	8	6,40	7	7,29	15	6,79
1 – 14 let	11	8,80	22	22,92	33	14,93
15 – 44 let	33	26,40	22	22,92	55	24,89
45 – 64 let	41	32,80	23	23,96	64	28,96
65 let a více	25	20,00	21	21,88	46	20,81
Sebevrazi	3	2,40	0	0	3	1,36
Celkem	125	56,56	96	43,44	221	100

V tomto roce zemřelo v Hradci Králové celkem 221 osob. Celkem to bylo 125 mužů a 96 žen. Nejvíce osob zemřelo ve věkové kategorii 45 – 64 let a to 28,96 %. Nejméně osob zemřelo v kategorii sebevrazi a to pouze 3 s procentuálním zastoupením 1,36.

Tabulka č. 2: Počty a procentuální zastoupení zemřelých obyvatel v Hradci Králové dle věkových kategorií a pohlaví v roce 1909

Věková kategorie	Muži		Ženy		Celkem	
	Počet	% v dané skupině	Počet	% v dané skupině	Počet	% z celku všech úmrtí
Mrtvorozené děti	5	3,91	2	1,94	7	3,03
Do 1 roku	9	7,03	13	12,62	22	9,52
1 – 14 let	12	9,38	13	12,62	25	10,82
15 – 44 let	53	41,41	30	29,13	83	35,93
45 – 64 let	29	22,66	23	22,33	52	22,51
65 let a více	18	14,06	22	21,36	40	17,32
Sebevrazi	2	1,56	0	0	2	0,87
Celkem	128	55,41	103	44,59	231	100

V tomto roce zemřelo celkem 231 osob. Celkem to bylo 128 mužů a 103 žen. Nejvíce osob zemřelo ve věkové kategorii 15 – 44 let a to v 35,93 % zastoupení. Nejméně osob zemřelo v kategorii sebevrazi a to pouze 2 s procentuálním zastoupením 0,87. A dále pak mrtvorozené děti, těch bylo celkem 7.

Tabulka č. 3: Počty a procentuální zastoupení zemřelých obyvatel v Hradci Králové dle věkových kategorií a pohlaví v roce 1910

Věková kategorie	Muži		Ženy		Celkem	
	Počet	% v dané skupině	Počet	% v dané skupině	Počet	% z celku všech úmrtí
Mrtvorozené děti	4	3,20	2	1,89	6	2,60
Do 1 roku	15	12,00	4	3,77	19	8,23
1 – 14 let	13	10,40	10	9,43	23	9,96
15 – 44 let	35	28,00	33	31,13	68	29,44
45 – 64 let	33	26,40	31	29,25	64	27,71
65 let a více	24	19,20	26	24,53	50	21,65
Sebevrazi	1	0,80	0	0	1	0,43
Celkem	125	54,11	106	45,89	231	100

V tomto roce zemřelo celkem 231 osob. Celkem to bylo 125 mužů a 106 žen. Nejvíce osob zemřelo ve věkové kategorii 15 – 44 let a to v 29,44 % zastoupení. Nejméně osob zemřelo v kategorii sebevrazi a to pouze 1. Další kategorie byla mrtvorozené děti a to 6 případy úmrtí.

Tabulka č. 4: Počty a procentuální zastoupení zemřelých obyvatel v Hradci Králové dle věkových kategorií a pohlaví v roce 1911

Věková kategorie	Muži		Ženy		Celkem	
	Počet	% v dané skupině	Počet	% v dané skupině	Počet	% z celku všech úmrtí
Mrtvorozené děti	4	2,41	3	2,29	7	2,36
Do 1 roku	11	6,63	7	5,34	18	6,06
1 – 14 let	24	14,46	14	10,69	38	12,79
15 – 44 let	56	33,73	48	36,64	73	24,58
45 – 64 let	47	28,31	20	15,27	67	22,56
65 let a více	22	13,25	39	29,77	61	20,54
Sebevrazi	2	1,20	0	0	2	0,67
Celkem	166	55,89	131	44,11	297	100

V roce 1911 zemřelo celkem 297 osob. Celkem 166 mužů a 131 žen. Nejvíce osob zemřelo ve věkové kategorii 15 – 44 let a to 73 osob. Druhou nejvíce početnou skupinou byla kategorie 45 – 64 let s celkem 67 osobami.

Tabulka č. 5: Počty a procentuální zastoupení zemřelých obyvatel v Hradci Králové dle věkových kategorií a pohlaví v roce 1912

Věková kategorie	Muži		Ženy		Celkem	
	Počet	% v dané skupině	Počet	% v dané skupině	Počet	% z celku všech úmrtí
Mrtvorozené děti	4	2,45	3	2,48	7	2,46
Do 1 roku	24	14,72	10	8,26	34	11,97
1 – 14 let	15	9,20	11	9,09	26	9,15
15 – 44 let	43	26,38	35	28,93	78	27,46
45 – 64 let	46	28,22	30	24,79	76	26,76
65 let a více	25	15,34	32	26,45	57	20,07
Sebevrazi	6	3,68	0	0	6	2,11
Celkem	163	57,39	121	42,61	284	100

V tomto roce zemřelo celkem 284 osob. Celkem 163 mužů a 121 žen. Ve věkové kategorii 15 – 44 let zemřelo celkem 78 osob, což bylo největší zastoupení z tohoto roku. 76 úmrtí měla kategorie 45 – 64 let.

Tabulka č. 6: Počty a procentuální zastoupení zemřelých obyvatel v Hradci Králové dle věkových kategorií a pohlaví v roce 1913

Věková kategorie	Muži		Ženy		Celkem	
	Počet	% v dané skupině	Počet	% v dané skupině	Počet	% z celku všech úmrtí
Mrtvorozené děti	1	0,75	0	0	1	0,39
Do 1 roku	7	5,26	8	6,45	15	5,84
1 – 14 let	8	6,02	12	9,68	20	7,78
15 – 44 let	43	32,33	44	35,48	87	33,85
45 – 64 let	45	33,83	27	21,77	72	28,02
65 let a více	24	18,05	33	26,61	57	22,18
Sebevrazi	4	3,01	0	0	4	1,56
Neznámý muž	1	0,75	0	0	1	0,39
Celkem	133	51,75	124	48,25	257	100

V roce 1913 zemřelo celkem 258 osob. Celkem 133 mužů a 124 žen. Ve věkové kategorii 15 – 44 let zemřelo celkem 87 osob, což bylo opět největší zastoupení z tohoto roku. Nejméně zemřelých bylo v kategorii mrtvorozené děti, kde byl pouze jeden mrtvorozený chlapec.

Tabulka č. 6: Celkové počty a procentuální zastoupení zemřelých obyvatel v Hradci Králové dle věkových kategorií a pohlaví z let 1908 – 1913

Věková kategorie	Muži		Ženy		Celkem	
	Počet	% v dané skupině	Počet	% v dané skupině	Počet	% z celku všech úmrtí
Mrtvorozené děti	22	66,67	11	33,33	33	2,17
Do 1 roku	74	60,16	49	39,84	123	8,09
1 – 14 let	83	50,30	82	49,70	165	10,85
15 – 44 let	263	55,37	212	44,63	475	31,23
45 – 64 let	241	61,01	154	38,99	395	25,97
65 let a více	138	43,6	173	55,63	311	20,45
Sebevrazi	18	2,14	0	0	18	1,18
Neuvedeno *	1	0,12	0	0	1	0,07
Celkem	840	55,23	681	44,77	1521	100

* Neznámí mrtvý muž. Bez uvedeného věku v matriční knize.

Z výše uvedených tabulek je patrné, že nejvyšší úmrtnost byla v roce 1911, kde zemřelo 166 mužů a 131 žen a nejvíce zemřelých bylo ve věkové kategorii 45 – 64 let. Naopak nejnižší úmrtnost byla v roce 1908, kde zemřelo 125 mužů a 96 žen, kde byla opět nejvyšší úmrtnost ve věkové kategorii 45 – 64 let.

2.2.3 Úmrtnost v letech 1914 – 1918

Tabulka č. 7: Počty a procentuální zastoupení zemřelých obyvatel v Hradci Králové dle věkových kategorií a pohlaví v roce 1914

Věková kategorie	Muži		Ženy		Celkem	
	Počet	% v dané skupině	Počet	% v dané skupině	Počet	% z celku všech úmrtí
Mrtvorozené děti	0	0	0	0	0	0
Do 1 roku	9	6,98	10	10,00	19	8,30
1 – 14 let	12	9,30	12	12,00	24	10,48
15 – 44 let	38	29,46	35	35,00	73	31,88
45 – 64 let	38	29,46	22	22,00	60	26,20
65 let a více	28	21,71	18	18,00	46	20,09
Sebevrazi	4	3,10	3	3,00	7	3,06
Celkem	129	56,33	100	43,67	229	100

V roce 1914 zemřelo v Hradci Králové 229 osob, z toho 129 mužů a 100 žen. Nejpočetnější skupinou v úmrtnosti byla kategorie 15 – 44 let, kde zemřelo celkem 73 osob. Naopak v kategorii mrtvorozené děti, nebyl zaznamenán ani jeden případ úmrtí.

Tabulka č. 8: Počty a procentuální zastoupení zemřelých obyvatel v Hradci Králové dle věkových kategorií a pohlaví v roce 1915

Věková kategorie	Muži		Ženy		Celkem	
	Počet	% v dané skupině	Počet	% v dané skupině	Počet	% z celku všech úmrtí
Mrtvorozené děti	2	1,45	0	0	2	0,86
Do 1 roku	11	7,97	5	5,32	16	6,90
1 – 14 let	15	10,87	9	9,57	24	10,34
15 – 44 let	48	34,78	26	27,66	74	31,90
45 – 64 let	47	34,06	29	30,85	76	32,76
65 let a více	15	10,87	25	26,60	40	17,24
Sebevrazi	0	0	0	0	0	0
Celkem	138	59,48	94	40,52	232	100

V roce 1915 zemřelo 232 osob, z toho 138 mužů a 94 žen. Skupinou s největší úmrtností byla kategorie 45 - 64 let, kde zemřelo celkem 76 osob. Druhou nejpočetnější skupinou byla kategorie 15 – 44 let se 74 zemřelými.

Tabulka č. 9: Počty a procentuální zastoupení zemřelých obyvatel v Hradci Králové dle věkových kategorií a pohlaví v roce 1916

Věková kategorie	Muži		Ženy		Celkem	
	Počet	% v dané skupině	Počet	% v dané skupině	Počet	% z celku všech úmrtí
Mrtvorozené děti	1	0,71	1	0,91	2	0,80
Do 1 roku	11	7,86	5	4,55	16	6,40
1 – 14 let	10	7,14	22	20,00	32	12,80
15 – 44 let	41	29,29	29	26,36	70	28,00
45 – 64 let	41	29,29	19	17,27	60	24,00
65 let a více	34	24,29	33	30,00	67	26,80
Sebevrazi	2	1,43	1	0,91	3	1,20
Celkem	140	56,00	110	44,00	250	100

V tomto roce zemřelo celkem 250 osob, 140 mužů a 110 žen. Nejvíce lidé umírali v kategorii 15 – 44 let, kde zemřelo 70 osob. Nejméně naopak bylo mrtvorozených dětí a to pouze 2.

Tabulka č. 10: Počty a procentuální zastoupení zemřelých obyvatel v Hradci Králové dle věkových kategorií a pohlaví v roce 1917

Věková kategorie	Muži		Ženy		Celkem	
	Počet	% v dané skupině	Počet	% v dané skupině	Počet	% z celku všech úmrtí
Mrtvorozené děti	1	0,72	0	0	1	0,37
Do 1 roku	4	2,90	7	5,38	11	4,10
1 – 14 let	22	15,94	13	10,00	35	13,06
15 – 44 let	28	20,29	47	36,15	75	27,99
45 – 64 let	35	25,36	27	20,77	62	23,13
65 let a více	48	34,78	34	26,15	82	30,60
Sebevrazi	0	0	2	1,54	2	0,75
Celkem	138	51,49	130	48,51	268	100

V roce 1917 zemřelo celkem 268 osob. Celkem 138 mužů a 130 žen. Poprvé se objevuje s největším počtem zastoupení kategorie 65 let a více, kde zemřelo 82 osob.

Tabulka č. 10: Počty a procentuální zastoupení zemřelých obyvatel v Hradci Králové dle věkových kategorií a pohlaví v roce 1918

Věková kategorie	Muži		Ženy		Celkem	
	Počet	% v dané skupině	Počet	% v dané skupině	Počet	% z celku všech úmrtí
Mrtvorozené děti	0	0	2	1,49	2	0,69
Do 1 roku	7	4,49	8	5,97	15	5,17
1 – 14 let	18	11,54	12	8,96	30	10,34
15 – 44 let	47	30,13	57	42,54	104	35,86
45 – 64 let	43	27,56	27	20,15	70	24,14
65 let a více	40	25,64	28	20,90	68	23,45
Sebevrazi	1	0,64	0	0	1	0,34
Celkem	156	53,79	134	46,21	290	100

V roce 1918 byla nejvyšší úmrtnost v Hradci Králové. Zemřelo tehdy 290 osob. A nejvíce se umíralo ve věku 15 – 44 let, kde zemřelo 104 obyvatel.

Tabulka č. 11: Celkové počty a procentuální zastoupení zemřelých obyvatel v Hradci Králové dle věkových kategorií a pohlaví v letech 1914 – 1918

Věková kategorie	Muži		Ženy		Celkem	
	Počet	% v dané skupině	Počet	% v dané skupině	Počet	% z celku všech úmrtí
Mrtvorozené děti	4	57,14	3	42,86	7	0,55
Do 1 roku	42	54,55	35	45,45	77	6,07
1 – 14 let	77	53,10	68	46,90	145	11,43
15 – 44 let	202	51,01	194	48,99	396	31,21
45 – 64 let	204	62,20	124	37,80	328	25,85
65 let a více	165	54,46	138	45,54	303	23,88
Sebevrazi	7	53,9	6	46,1	13	1
Celkem	701	54,1	568	45,9	1269	100

V období let 1914 – 1918 se můžeme setkat s nejvyšší úmrtností v roce 1918, kde zemřelo 156 mužů a 134 žen, celkem tedy 290 osob. Nejvyšší úmrtnost byla ve věkové kategorii 15 – 44 let. Naopak nejnižší úmrtnost byla v roce 1916, kde zemřelo 140 mužů a 110 žen a nejvyšší úmrtnost byla ve věkové kategorii 15 – 44 let.

Jak pozorujeme z uvedených tabulek, je evidentní, že v obou sledovaných obdobích zemřelo více mužů než žen. V prvním sledovaném období, tedy v letech 1908 – 1913, je to dokonce o 10,46 % více. Ve druhém sledovaném období, v letech 1914 – 1918, je to o 8,2 %. Přičemž největší úmrtnost v obou sledovaných obdobích je věková kategorie od 15 do 44. Nejmenší úmrtnost, pokud opomeneme kategorii sebevrazi, je v kategorii mrtvorozené děti, a to v obou případech. V prvním sledovaném období to jsou 2,17% z celkové úmrtnosti. V druhém období je situace už o něco lepší a jsou to jen 0,5%. Tuto úmrtnost můžeme většinou přirovnat ke špatnému vývoji plodu, k čemuž mohlo docházet díky fyzické námaze matky anebo častým porodům.

Za povšimnutí také stojí kategorie do 1 roku, především z let 1908 – 1913. Zde se celková úmrtnost pohybuje okolo 8,09 % a důležitý je zde rozdíl mezi chlapci a děvčaty. Úmrtnost chlapců je zde vyšší o 20,32 %. Naproti tomu ve druhém sledovaném období 1914 – 1918 je tento rozdíl jen o 9,05 %.

Dalším sledovaným faktorem je úmrtnost žen. Jak je patrné, muži umírali více než ženy, ale pokud se podíváme na první sledované období, tak v kategorii 65 a více vidíme, že ženy zde umíraly o 12,03 % více. Ve druhém sledovaném období nebyla nikdy úmrtnost žen převýšena nad muži.

Naproti tomu, pokud porovnáme výsledky tohoto výzkumu a výsledky práce M. Vašaty, zjistíme, že v jeho práci byla situace opačná. V obou jeho sledovaných obdobích (1883 – 1889, 1903 – 1909) byla větší úmrtnost u žen než u mužů. To můžeme přikládat důvodům nedostatečné výživy, slabšímu organismu žen, namáhavé práci a častým komplikacím při domácích porodech.¹⁰³ Můžeme

¹⁰³ Martin VAŠATA, *Příčiny úmrtí královehradeckého obyvatelstva*, s. 53.

tedy předpokládat, že ve sledovaném období 1908 – 1918 se zlepšilo postavení žen, hlavně pak lékařská péče v gynekologické oblasti. Ze zápisu z roku 1911 je patrné, že město usilovalo o to, aby co nejvíce rodiček rodilo v nemocnici.¹⁰⁴

2.2.4 Počty mrtvorozených dětí

V tabulce číslo 12 jsou uvedeny počty mrtvorozených dětí v Hradci Králové v letech 1908 – 1913 a 1914 – 1918.

Tabulka č. 12: Celkový počet mrtvorozených dětí v Hradci Králové v letech 1908 – 1913 a 1914 – 1915

Období	Chlapci		Dívky		Celkem	
	Počet	% z celku	Počet	% z celku	Počet	% z celku
1908 – 1913	22	66,67	11	33,33	33	2,17
1914 - 1918	4	57,14	3	42,86	7	0,55

Jak je z tabulky patrné, větší úmrtnost byla opět u chlapců, a to především v prvním sledovaném období. Druhé sledované období je skoro až zanedbatelné na dětskou úmrtnost. Za příčinu většího počtu mrtvorozených dětí mohla být nedostatečná výživa matek a také jejich celkové vyčerpání. Mohla k tomu také přispět větší náchylnost na infekční onemocnění, která se mohla snadněji přenést na nenarozené dítě. Pokud žena žila v nevhodných podmínkách a po dobu těhotenství vykonávala fyzicky náročnou práci, mohlo to také zvyšovat riziko úmrtí plodu.¹⁰⁵

Situace v Hradci Králové v letech 1883 – 1889, 1903 – 1909 byla taková, že úmrtní hodnoty v letech 1883 – 1889 byly 3,4 % z celkové úmrtnosti a v letech

¹⁰⁴ Zdeněk DOUBEK, *Historie královéhradeckých špitálů, nemocnic a všeho, co se lékařství dotýká. Lékaři a lékárníci (16.-18. století)*, Scan 22 2012, č. 4, s. 25.

¹⁰⁵ Jan STRÍTESKÝ, *Zdravotní a populační vývoj československého obyvatelstva*, Vyd. 1., Praha: Avicenum, 1971, s. 71 – 77.

1903 – 1909 to bylo dokonce 4,8 % z celkové úmrtnosti.¹⁰⁶ To, že byla úmrtnost mrtvorozených dětí v letech 1908 – 1918 na poklesu, můžeme opět přisoudit lepší lékařské péči o rodičky a také zlepšení pracovních podmínek.

2.2.5 Počet sebevražd

V této práci je zahrnuto i zkoumání počtu sebevražd. Poměr sebevražd v prvním sledovaném období v letech 1908 – 1913 je větší než ve druhém. Je zajímavé, že ve válečném období se rozhodly skoncovat se životem i ženy. To se v prvním období nestalo ani jednou. Lidé ukončovali svůj život jak oběšením, ale také i střelbou do hlavy. Jedna žena dokonce skočila pod vlak. Jedna žena se utopila. Jeden muž se otrávil arsenem. Je pozoruhodné, že u všech sebevražd je podotknuto, že tyto činy byly vykonány v rozrušené mysli.

Tabulka č. 13: Počet sebevražd v Hradci Králové v letech 1908 – 1913 a 1914 – 1918

Období	Muži		Ženy		Celkem	
	Počet	% z celku	Počet	% z celku	Počet	% z celku
1908 – 1913	18	100	0	0	18	1,25
1914 - 1918	7	53,9	6	46,1	13	1

¹⁰⁶ Martin VAŠATA, *Příčiny úmrtí královéhradeckého obyvatelstva*, s. 55.

2.3.1 Příčiny úmrtí dle Bertillonovy klasifikace – dělené dle jednotlivých let

Tabulka č. 14: Příčiny úmrtí královéhradeckého obyvatelstva podle skupin Bertillonovy klasifikace – rok 1908

Skupiny podle Bertillonovy klasifikace	Počet úmrtí	% z celku
I. Epidemické nemoci	3	1,81
II. Další obecné nemoci	85	39,37
III. Nemoci nervového systému a orgánů zvláštního smyslu	14	6,33
IV. Nemoci oběhové soustavy	32	14,48
V. Nemoci dýchací soustavy	14	6,33
VI. Nemoci zažívacího traktu	18	8,14
VII. Nemoci ústrojí močového a ústrojí pohlavního	8	3,62
VIII. Šestinedělní stav	0	0
IX. Onemocnění kůže a vaziva podkožního	2	0,90
X. Onemocnění pohybového ústrojí	0	0
XI. Vrozené vady	0	0
XII. Nemoci útlého dětství	13	5,88
XIII. Sešlost věkem	18	8,14
XIV. Násilná smrt	8	3,62
XV. Definovaná onemocnění	3	1,36
Celkem	218	100

Tabulka č. 15: Příčiny úmrtí královéhradeckého obyvatelstva podle skupin Bertillonovy klasifikace – rok 1909

Skupiny podle Bertillonovy klasifikace	Počet úmrtí	% z celku
I. Epidemické nemoci	4	1,79
II. Další obecné nemoci	67	29,91
III. Nemoci nervového systému a orgánů zvláštního smyslu	15	6,70
IV. Nemoci oběhové soustavy	23	10,27
V. Nemoci dýchací soustavy	12	5,36
VI. Nemoci zažívacího traktu	30	13,39
VII. Nemoci ústrojí močového a ústrojí pohlavního	7	3,13
VIII. Šestinedělní stav	6	2,68
IX. Onemocnění kůže a vaziva podkožního	2	0,89
X. Onemocnění pohybového ústrojí	5	2,23
XI. Vrozené vady	0	0
XII. Nemoci útlého dětství	8	3,57
XIII. Sešlost věkem	24	10,71
XIV. Násilná smrt	11	4,91
XV. Definovaná onemocnění	10	4,46
Celkem	224	100

Tabulka č. 16: Příčiny úmrtí královéhradeckého obyvatelstva podle skupin Bertillonovy klasifikace – rok 1910

Skupiny podle Bertillonovy klasifikace	Počet úmrtí	% z celku
I. Epidemické nemoci	2	0,89
II. Další obecné nemoci	58	25,78
III. Nemoci nervového systému a orgánů zvláštního smyslu	19	8,44
IV. Nemoci oběhové soustavy	32	14,22
V. Nemoci dýchací soustavy	21	9,33
VI. Nemoci zažívacího traktu	19	8,44
VII. Nemoci ústrojí močového a ústrojí pohlavního	11	9,33
VIII. Šestinedělní stav	8	3,56
IX. Onemocnění kůže a vaziva podkožního	4	1,78
X. Onemocnění pohybového ústrojí	2	0,89
XI. Vrozené vady	0	0
XII. Nemoci útlého dětství	5	2,22
XIII. Sešlost věkem	25	11,11
XIV. Násilná smrt	14	6,22
XV. Definovaná onemocnění	5	2,22
Celkem	225	100

Tabulka č. 17: Příčiny úmrtí královéhradeckého obyvatelstva podle skupin Bertillonovy klasifikace – rok 1911

Skupiny podle Bertillonovy klasifikace	Počet úmrtí	% z celku
I. Epidemické nemoci	3	1,03
II. Další obecné nemoci	92	31,72
III. Nemoci nervového systému a orgánů zvláštního smyslu	19	6,55
IV. Nemoci oběhové soustavy	47	16,21
V. Nemoci dýchací soustavy	12	4,14
VI. Nemoci zažívacího traktu	23	7,93
VII. Nemoci ústrojí močového a ústrojí pohlavního	14	4,83
VIII. Šestinedělní stav	6	2,07
IX. Onemocnění kůže a vaziva podkožního	9	3,10
X. Onemocnění pohybového ústrojí	4	1,38
XI. Vrozené vady	0	0
XII. Nemoci útlého dětství	8	2,76
XIII. Sešlost věkem	31	10,69
XIV. Násilná smrt	16	5,52
XV. Definovaná onemocnění	6	2,07
Celkem	290	100

Tabulka č. 18: Příčiny úmrtí královéhradeckého obyvatelstva podle skupin Bertillonovy klasifikace – rok 1912

Skupiny podle Bertillonovy klasifikace	Počet úmrtí	% z celku
I. Epidemické nemoci	7	2,53
II. Další obecné nemoci	72	25,99
III. Nemoci nervového systému a orgánů zvláštního smyslu	29	10,47
IV. Nemoci oběhové soustavy	32	11,55
V. Nemoci dýchací soustavy	27	9,75
VI. Nemoci zažívacího traktu	17	6,14
VII. Nemoci ústrojí močového a ústrojí pohlavního	10	3,61
VIII. Šestinedělní stav	4	1,44
IX. Onemocnění kůže a vaziva podkožního	6	2,17
X. Onemocnění pohybového ústrojí	3	1,08
XI. Vrozené vady	1	0,36
XII. Nemoci útlého dětství	20	7,22
XIII. Sešlost věkem	24	8,66
XIV. Násilná smrt	21	7,58
XV. Definovaná onemocnění	4	1,44
Celkem	277	100

Tabulka č. 19: Příčiny úmrtí královéhradeckého obyvatelstva podle skupin Bertillonovy klasifikace – rok 1913

Skupiny podle Bertillonovy klasifikace	Počet úmrtí	% z celku
I. Epidemické nemoci	6	2,34
II. Další obecné nemoci	70	27,34
III. Nemoci nervového systému a orgánů zvláštního smyslu	16	6,25
IV. Nemoci oběhové soustavy	38	14,84
V. Nemoci dýchací soustavy	25	9,77
VI. Nemoci zažívacího traktu	21	8,20
VII. Nemoci ústrojí močového a ústrojí pohlavního	3	1,17
VIII. Šestinedělní stav	5	1,95
IX. Onemocnění kůže a vaziva podkožního	18	7,03
X. Onemocnění pohybového ústrojí	2	0,78
XI. Vrozené vady	0	0
XII. Nemoci útlého dětství	6	2,34
XIII. Sešlost věkem	21	8,20
XIV. Násilná smrt	14	5,47
XV. Definovaná onemocnění	11	4,30
Celkem	256	100

Tabulka č. 20 : Příčiny úmrtí královéhradeckého obyvatelstva podle skupin Bertillonovy klasifikace v letech 1908 – 1913

Skupiny podle Bertillonovy klasifikace	Počet úmrtí	% z celku
I. Epidemické nemoci	25	1,68
II. Další obecné nemoci	443	29,77
III. Nemoci nervového systému a orgánů zvláštního smyslu	112	7,53
IV. Nemoci oběhové soustavy	203	13,64
V. Nemoci dýchací soustavy	111	7,46
VI. Nemoci zažívacího traktu	128	8,60
VII. Nemoci ústrojí močového a ústrojí pohlavního	53	3,56
VIII. Šestinedělní stav	29	1,95
IX. Onemocnění kůže a vaziva podkožního	41	2,76
X. Onemocnění pohybového ústrojí	16	1,08
XI. Vrozené vady	1	0,07
XII. Nemoci útlého dětství	60	4,03
XIII. Sešlost věkem	143	9,61
XIV. Násilná smrt	84	5,65
XV. Definovaná onemocnění	39	2,62
Celkem	1488	100

Tabulka číslo 20 představuje období let 1908 – 1913. V tabulce je zpracováno 1 488 údajů, zbylé 33 údaje jsou mrtvorozené děti a těmi se Bertollinova klasifikace nezabývá. Z výsledků je patrné, že nejvíce osob zemřelo na II. skupinu, kterou nalezneme pod názvem *Další obecné nemoci*. V této skupině celkem zemřelo 445 osob, což nám dělá z celkového počtu tohoto období 29,77 %. Druhou nejvíce početnou skupinou, je skupina číslo IV. což jsou *Nemoci oběhové soustavy*. V této skupině nám zemřelo 203 lidí, což je o polovinu méně

než v předešlé. Z celkového počtu je to 13,64 %. A třetí nejčastější skupinou je skupina číslo XIII. - *Sešlost věkem*. Zde vidíme, že zemřelo 143 osob, to činí 9,61%. Další zbylé skupiny jsou prakticky vyrovnané. Nejméně klasifikovanou skupinou v tomto období je skupina číslo XI. *Vrozené vady*, kde máme pouze jednu osobu.

Pokud porovnáme výše uvedená data s výsledky výzkumu M. Vašaty, zjistíme, že situace v Hradci Králové byla v letech 1903 – 1909 taková, že obyvatelé nejčastěji umírali na *Nemoci nakažlivé nebo cizopasně*, a to z 23,7 % z celkové úmrtnosti. A dále pak na *Stařeckou sešlost* -15,9 %. Musí být ovšem podotknuto, že v práci M. Vašaty je použita čtvrtá revize Mezinárodní klasifikace nemocí a příčin smrti z roku 1929.¹⁰⁷ V této práci je použita klasifikace z roku 1889. Dále tedy nemohou být přesně porovnány výsledky, a to z důvodu toho, že každá klasifikace obsahuje jiné druhy nemocí.

¹⁰⁷ Martin VAŠATA, *Příčiny úmrtí královéhradeckého obyvatelstva*, s. 48, 58.

Tabulka č. 21: Příčiny úmrtí královéhradeckého obyvatelstva podle skupin Bertillonovy klasifikace – rok 1914

Skupiny podle Bertillonovy klasifikace	Počet úmrtí	% z celku
I. Epidemické nemoci	6	2,62
II. Další obecné nemoci	52	22,71
III. Nemoci nervového systému a orgánů zvláštního smyslu	20	8,73
IV. Nemoci oběhové soustavy	35	15,28
V. Nemoci dýchací soustavy	19	8,30
VI. Nemoci zažívacího traktu	15	6,55
VII. Nemoci ústrojí močového a ústrojí pohlavního	6	2,62
VIII. Šestinedělní stav	2	0,87
IX. Onemocnění kůže a vaziva podkožního	8	3,49
X. Onemocnění pohybového ústrojí	5	2,18
XI. Vrozené vady	0	0
XII. Nemoci útlého dětství	11	4,80
XIII. Sešlost věkem	22	9,61
XIV. Násilná smrt	19	8,30
XV. Definovaná onemocnění	9	3,93
Celkem	229	100

Tabulka č. 22: Příčiny úmrtí královéhradeckého obyvatelstva podle skupin Bertillonovy klasifikace – rok 1915

Skupiny podle Bertillonovy klasifikace	Počet úmrtí	% z celku
I. Epidemické nemoci	11	4,78
II. Další obecné nemoci	67	29,13
III. Nemoci nervového systému a orgánů zvláštního smyslu	9	3,91
IV. Nemoci oběhové soustavy	33	14,35
V. Nemoci dýchací soustavy	27	11,74
VI. Nemoci zažívacího traktu	14	6,09
VII. Nemoci ústrojí močového a ústrojí pohlavního	5	2,17
VIII. Šestinedělní stav	3	1,30
IX. Onemocnění kůže a vaziva podkožního	7	3,04
X. Onemocnění pohybového ústrojí	1	0,43
XI. Vrozené vady	0	0
XII. Nemoci útlého dětství	7	3,04
XIII. Sešlost věkem	16	6,96
XIV. Násilná smrt	11	4,78
XV. Definovaná onemocnění	19	8,26
Celkem	230	100

Tabulka č. 23: Příčiny úmrtí královéhradeckého obyvatelstva podle skupin Bertillonovy klasifikace – rok 1916

Skupiny podle Bertillonovy klasifikace	Počet úmrtí	% z celku
I. Epidemické nemoci	14	5,65
II. Další obecné nemoci	41	16,53
III. Nemoci nervového systému a orgánů zvláštního smyslu	21	8,47
IV. Nemoci oběhové soustavy	52	20,97
V. Nemoci dýchací soustavy	23	9,27
VI. Nemoci zažívacího traktu	7	2,82
VII. Nemoci ústrojí močového a ústrojí pohlavního	6	2,42
VIII. Šestinedělní stav	1	0,40
IX. Onemocnění kůže a vaziva podkožního	7	2,82
X. Onemocnění pohybového ústrojí	0	0
XI. Vrozené vady	0	0
XII. Nemoci útlého dětství	11	4,44
XIII. Sešlost věkem	33	13,31
XIV. Násilná smrt	9	3,63
XV. Definovaná onemocnění	23	9,27
Celkem	248	100

Tabulka č. 24: Příčiny úmrtí královéhradeckého obyvatelstva podle skupin Bertillonovy klasifikace – rok 1917

Skupiny podle Bertillonovy klasifikace	Počet úmrtí	% z celku
I. Epidemické nemoci	18	6,74
II. Další obecné nemoci	61	22,85
III. Nemoci nervového systému a orgánů zvláštního smyslu	21	7,87
IV. Nemoci oběhové soustavy	49	18,35
V. Nemoci dýchací soustavy	20	7,49
VI. Nemoci zažívacího traktu	16	5,99
VII. Nemoci ústrojí močového a ústrojí pohlavního	5	1,87
VIII. Šestinedělní stav	6	2,25
IX. Onemocnění kůže a vaziva podkožního	5	1,87
X. Onemocnění pohybového ústrojí	0	0
XI. Vrozené vady	0	0
XII. Nemoci útlého dětství	4	1,50
XIII. Sešlost věkem	35	13,11
XIV. Násilná smrt	11	4,12
XV. Definovaná onemocnění	16	5,99
Celkem	267	100

Tabulka č. 25: Příčiny úmrtí královéhradeckého obyvatelstva podle skupin Bertillonovy klasifikace – rok 1918

Skupiny podle Bertillonovy klasifikace	Počet úmrtí	% z celku
I. Epidemické nemoci	11	3,82
II. Další obecné nemoci	61	21,18
III. Nemoci nervového systému a orgánů zvláštního smyslu	22	7,64
IV. Nemoci oběhové soustavy	55	19,10
V. Nemoci dýchací soustavy	48	16,67
VI. Nemoci zažívacího traktu	18	6,25
VII. Nemoci ústrojí močového a ústrojí pohlavního	9	3,13
VIII. Šestinedělní stav	6	2,08
IX. Onemocnění kůže a vaziva podkožního	8	2,78
X. Onemocnění pohybového ústrojí	0	0
XI. Vrozené vady	0	0
XII. Nemoci útlého dětství	3	1,04
XIII. Sešlost věkem	35	12,15
XIV. Násilná smrt	6	2,08
XV. Definovaná onemocnění	6	2,08
Celkem	288	100

Tabulka č. 26: Příčiny úmrtí královéhradeckého obyvatelstva podle skupin Bertillonovy klasifikace v letech 1914 – 1918

Skupiny podle Bertillonovy klasifikace	Počet úmrtí	% z celku
I. Epidemické nemoci	60	4,75
II. Další obecné nemoci	282	22,35
III. Nemoci nervového systému a orgánů zvláštního smyslu	93	7,37
IV. Nemoci oběhové soustavy	224	17,75
V. Nemoci dýchací soustavy	137	10,86
VI. Nemoci zažívacího traktu	70	5,55
VII. Nemoci ústrojí močového a ústrojí pohlavního	31	2,46
VIII. Šestinedělní stav	18	1,43
IX. Onemocnění kůže a vaziva podkožního	35	2,77
X. Onemocnění pohybového ústrojí	6	0,48
XI. Vrozené vady	0	0
XII. Nemoci útlého dětství	36	2,85
XIII. Sešlost věkem	141	11,17
XIV. Násilná smrt	56	4,44
XV. Definovaná onemocnění	73	5,78
Celkem	1262	100

V tabulce číslo 26 se nachází období v letech 1914 – 1918. Celkem je do tabulky zaneseno 1 262 osob. Mrtvorozených dětí v tomto období bylo 7, ale ty nejsou v tabulce uvedeny. Skupina *II. Další obecné nemoci* je opět zastoupená na prvním místě, a to s celkovým počtem 282 sledovaných osob, z procentuálního hlediska je to 22,35%. Na druhém místě se objevuje skupina *IV. Nemoci oběhové soustavy*, kde se nachází 224 osob, což je tedy 17,75 %. Na třetím místě je skupina *XIII. Sešlost věkem*, kde je 141 osob s 11,17 %. Jen o procento méně má skupina *V. Nemoci dýchací soustavy*, kde je 137 osob s 10,86%. V tomto

sledovaném období také můžeme pozorovat, že ani jednou nebyla klasifikována vrozená vada.

Ve sledovaném období nevidíme nijak velké výkyvy nemocí. Obě sledovaná období se pohybují v podobných číslech. Pokud bychom nahlédli do knihy *Dějiny obyvatelstva českých zemí*, může zde přibližně zhodnotit procentuální úmrtnost v Hradci Králové, a to k území dnešní České republiky. Vezmeme-li obě sledovaná období s celkovým počtem osob 2 790, můžeme zjistit, že přibližně v tomto období na našem území zemřelo 150 000 obyvatel. Pokud tedy toto číslo zprůměrujeme, zjistíme, že na území Hradce Králové zemřelo 1,86% z celkové úmrtnosti.¹⁰⁸

2.3.2 Příčiny úmrtí z obecného hlediska

K prezentaci výsledků je dále použito následující členění. Vše je rozděleno do skupin, kde jsou následně klasifikovány příčiny úmrtí dle věku. V následujících podkapitolách jsou tedy srovnány obecné příčiny ve věkových kategoriích: do 1 roku, 1 – 14 let, 15 – 44 let, 45 – 64 let, 65 – let a více.

Z důvodu lepší orientace v práci, bylo postupováno následně tak, že je uvedeno deset nejčastějších příčin smrti. Pokud se některé nemoci vyskytovaly v menším množství, byly počítány do skupiny Další nemoci.

¹⁰⁸ Ludmila FIALOVÁ, *Dějiny obyvatelstva českých zemí*, s.192.

2.3.3 Věková kategorie do 1 roku

V tabulce číslo 9 a 10 jsem uvedla nejčastější příčiny úmrtí do 1 roku.

Tabulka č. 27: Úmrtí do 1 roku v letech 1908 - 1913

Kategorie, číslo a název nemoci	Muži	Ženy
12/ 137 novorozenecké nemoci (vrozená slabost)	15	12
6/ 82 kojenecké průjmy	7	11
12/ 140 další nemoci specifické pro dětství	8	7
3/ 49 kojenecké křeče – psotník - božec	8	4
8/ 123 Náhlá smrt spojená s porodem	9	4
2/ 2 a – e Tuberkulóza	2	2
3/ 47 Epilepsie	2	1
Další nemoci se vyskytují jednotlivě	19	7
Celkem	70	48

V této tabulce z let 1908 – 1913 ve věkové skupině do 1 roku bylo 118 případů úmrtí. Nejčastěji se projevovaly nemoci typu vrozená slabost, kde bylo úmrtí v řádu dní, maximálně týdnů. Další vážnou chorobou byl takzvaný střevní katar, neboli dětský průjem, zde bylo také velké množství úmrtí. Toto onemocnění můžeme přikládat pravděpodobně nevhodné nebo závadné kojenecké výživě.¹⁰⁹ Hodně často se vyskytují názvy, jako například zemřel při porodu, obmotání pupeční šnůry, tyto názvy, které byly spojovány s porodem, jsou zařazovány do 8. skupiny a to z důvodu, že za tyto úmrtí mohly matky.

Tabulka č. 28: Úmrtí do 1 roku v letech 1914 - 1918

Kategorie, číslo a název nemoci	Muži	Ženy
12/ 137 novorozenecké nemoci (vrozená slabost)	6	6
12/ 140 další nemoci specifické pro dětství	6	4
3/ 49 kojenecké křeče – psotník - božec	4	5
6/ 84 Úplavice – dysentérie	4	1
5/ 72 Pneumonie	1	4
1/ 8 Záškrt	2	2
Další nemoci se vyskytují jednotlivě	12	8
Celkem	35	30

¹⁰⁹ Leopold BATEK, *O veřejném zdravotnictví*, s. 9 – 11.

V tabulce číslo 28 z let 1914 – 1918 bylo 65 případů úmrtí. Na rozdíl od předchozího období v tabulce zůstaly novorozenecké nemoci společně s dalšími specifickými nemocemi. Přibyla naopak úplavice a záškrť. V tomto období se také snížil počet kojeneckých průjmů, což můžeme přikládat ke zlepšení kojenecké výživy. V kategorii další nemoci se pak jednotlivě objevují například akutní bronchitida, dětské průjmy a také třeba tyfus.

Pokud bychom porovnali výsledky z let 1908 – 1918 s výsledky M. Vašaty z let 1883 – 1889, 1903 – 1909. Potvrzuje se nám, že se zlepšuje zdravotní péče ve městě a také diagnostika jednotlivých nemocí. Ve sledovaném období 1883 – 1889 byla nejčastější příčina smrti křeče u dětí do 5 let, zatímco v letech 1908 – 1918 se nám tato diagnóza prakticky vytrácí. V období let 1903 – 1909 nejčastěji děti do 1 roku umíraly na průjem a střevní katar.¹¹⁰ Což se opět v letech 1908 – 1918 sníženo na minimum. Celkově tuto sníženou úmrtnost na druhy těchto nemocí můžeme přisoudit tomu, že diagnóza, lékařská věda a také způsob výživy kojenců, zlepšení pitné vody a celková péče o novorozence a kojence se rapidně zlepšila.

2.3.4 Věková kategorie 1 – 14 let

V tabulce 29 a 30 jsou uvedeny nejčastější příčiny úmrtí v letech 1904 – 1913 a 1914 – 1918.

Tabulka č. 29: Úmrtí od 1 roku do 14 let v letech 1908 - 1913

Kategorie, číslo a název nemoci	Muži	Ženy
2/ 22 a – f Tuberkulóza	12	13
5/ 72 Pneumonie	8	5
1/ 8 Záškrť – difterie	5	7
6/ 82 Dětské průjmy	3	5
4/ 59 Srdeční choroby	4	3
5/ 71 Broncho – pneumonie	3	4
3/ 49 kojenecké křeče – psotník - božec	3	3
Další nemoci se vyskytují jednotlivě	38	38
Celkem	76	78

¹¹⁰ Martin VAŠATA, *Příčiny úmrtí královéhradeckého obyvatelstva*, s. 60 – 61.

V letech 1908 – 1913 tvoří věková kategorie 1 – 14 let 154 případů úmrtí. Nejčastější příčinou úmrtí byla tuberkulóza, a to prakticky všechny její druhy. Dále je pak velice rozšířená pneumonie a difterie. I když se na první pohled může zdát, že řádek Další nemoci má nejvíce zástupců, jsou v ní pouze sečteny jednotlivé nemoci, které se vykytují prakticky pouze po jednotlivcích. Jsou to například onemocnění nemoci kostí, zlomeniny, různé úrazy, ale také spalničky nebo tyfus.

Tabulka č. 30: Úmrtí od 1 roku do 14 let v letech 1914 - 1918

Kategorie, číslo a název nemoci	Muži	Ženy
1/ 8 Záškrt – difterie	11	17
5/ 72 Pneumonie	10	4
1/6 Spála	8	4
2/ 22 a – f Tuberkulóza	5	7
3/ 38 Encefalitida	3	6
4/ 59 Srdeční choroby	2	6
3/ 52c Další nemoci nervového systému	2	4
Další nemoci se vyskytují jednotlivě	38	14
Celkem	79	62

Ve věkové kategorii 1 -14 let z let 1914 -1918 byl počet úmrtí 141. Oproti předchozímu sledovanému období je nejčastější příčinou smrti záškrt, který byl v předchozím období až třetím místě. Pneumonie je na tom stejně a je zde i skoro stejný počet nemocných. Na třetím místě se objevuje spála, která se v předchozí tabulce vůbec neukázala. Až na čtvrté místo se posula tuberkulóza. V řádku Dalšíh nemocí se například objevuje vyčerpání, nemoci oběhového systému nebo náhodná utonutí.

Situace v Hradci Králové v letech 1883 – 1889, 1903- 1909 byla taková, že nejčastější úmrtí bylo opět na křeče do 5 let a prostý zánět plen mozkových.¹¹¹ Naproti tomu v letech 1908 – 1918 tyto nemoci prakticky skoro vymizely. Můžeme tedy předpokládat, že se zlepšily jak hygienické, tak zdravotní podmínky ve městě.

2.3.5 Věková kategorie 15 – 44 let

V tabulkách číslo 31 a 32 jsou uvedeny nejčastější příčiny úmrtí v kategorii 15 – 44 let.

Tabulka č. 31: Úmrtí od 15 do 44 let v letech 1908 – 1913

Kategorie, číslo a název nemoci	Muži	Ženy
2/ 22 a – f Tuberkulóza	107	83
4/59 Srdeční choroby	18	17
6/87a Další střevní onemocnění	8	9
4/66 Další onemocnění oběhového systému	4	11
25 a –g Rakovina	8	6
14/ 143 Zlomeniny	10	0
15/154b Zánětlivá horečka	6	3
3/ 38 Encefalitida	5	3
8/123 Náhlá smrt a další nemoci	0	7
Další nemoci se vyskytují jednotlivě	97	73
Celkem	263	212

V této tabulce z let 1908 – 1913 ve věkové skupině 15 – 44 let bylo 475 případů úmrtí. Z uvedené tabulky je patrné, že nejčastější příčinou v produktivním věku života byla tuberkulóza dýchacího ústrojí a to ve všech svých formách. K tomuto zjištění došel i Martin Vašata v letech 1903 – 1909, kdy celkově na tuberkulózu v této věkové kategorii zemřelo 90 obyvatel.¹¹²

¹¹¹ Martin VAŠATA, *Příčiny úmrtí královéhradeckého obyvatelstva*, s. 63 – 64.

¹¹² Martin VAŠATA, *Příčiny úmrtí královéhradeckého obyvatelstva*, s. 66.

S velkým odstupem je další příčinou úmrtí srdeční choroba a to v 35 případech. Na třetím místě se objevuje střevní onemocnění. V dalších nemocech jsme se mohli setkat se chřipkou, spálou, diabetem, vodnatelností, nemocemi měchýře, ale také třeba i se vzteklinou.

Tabulka č. 32: Úmrtí od 15 do 44 let v letech 1914 – 1918

Kategorie, číslo a název nemoci	Muži	Ženy
2/ 22 a – f Tuberkulóza	63	54
15/ 154b Zánětlivá horečka	24	21
4/ 59 Srdeční choroby	19	22
5/ 72 Pneumonie	15	20
6/ 87a Další střevní onemocnění	11	8
8/ 123 Náhlá smrt a další nemoci	0	15
1/1 Tyfus	4	7
2/ 25 a –g Rakovina	4	5
14/ 145 Úrazy	6	2
Další nemoci se vyskytují jednotlivě	56	40
Celkem	202	194

V kategorii 15 – 44 let v letech 1914 – 1918 bylo zastoupeno 396 úmrtími. Opět se nejčastěji setkáváme s tuberkulózou. Dále potom zánětlivou horečkou a srdečními chorobami. Do popředí se nám také dostává tyfus, kde můžeme předpokládat, že toto onemocnění je spojené s obdobím 1. světové války, dále potom nejrůznější úrazy, jako jsou například přejetí vozem a podobně. V dalších nemocech se můžeme setkat s abscesem nebo rúží, ale také s utonutím nebo vyčerpáním.

I M. Vašata dochází ve svých výzkumech k závěrům, že nejčastější příčinou smrti v jeho sledovaných obdobích byla tuberkulóza, zemřelo na ní celkem 186 obyvatel.¹¹³ Jak je patrné, tak v letech 1914 – 1918 začíná být tuberkulóza na jistém ústupu, ale i přesto stále dominuje jako hlavní příčina smrti v této dané kategorii.¹¹⁴

¹¹³ Martin VAŠATA, *Příčiny úmrtí královéhradeckého obyvatelstva*, s. 64 – 66.

¹¹⁴ Další vývin a léčba tuberkulózy viz podkapitola 1.2.3.

2.3.6 Věková kategorie 45 – 64 let

V tabulkách číslo 33 a 34 jsou uvedeny nejčastější příčiny úmrtí v kategorii 45 – 64 let.

Tabulka č. 33: Úmrtí od 45 do 64 let v letech 1908 – 1913

Kategorie, číslo a název nemoci	Muži	Ženy
2/ 22 a – f Tuberkulóza	53	34
2/ 25 a –g rakovina	29	19
4/ 59 Srdeční choroby	26	20
5/ 72 Pneumonie	10	7
13/ 141 Stařecká sešlost	6	6
6/ 87a Další střevní onemocnění	10	1
4/66 Další onemocnění oběhového systému	7	4
3/ 42 Krvácení do mozku	7	3
14/ 143 Zlomeniny	6	1
Další nemoci se vyskytují jednotlivě	87	59
Celkem	241	154

V letech 1908 – 1913 ve věkové hranici 45 – 64 let zemřelo celkem 395 obyvatel. I v této věkové kategorii je nejčastější příčinou smrti tuberkulóza. V dalším případě se setkáváme stařeckou sešlostí, za kterou se mnohdy skrývaly i jiná onemocnění. Dále se pak objevují srdeční choroby, na které zemřelo 46 obyvatel. Z dalších nemocí můžeme zmínit například pleuritis (zánět pohrudnice), kýlu, diabetes, alkoholismus, cirhózu jater a podobně.

Tuberkulóza byla rovněž nejčastější příčina úmrtí i ve sledovaném období M. Vašaty z let 1903 – 1909, kde na ní zemřelo celkem 41 osob. Dále se pak v tomto období objevovalo srdeční onemocnění a krvácení do mozku.¹¹⁵ Jak je tedy z výzkumu patrné, obyvatelstvo se i nadále potýkalo s podobnými onemocněními.

¹¹⁵ Martin VAŠATA, *Příčiny úmrtí královéhradeckého obyvatelstva*, s. 69.

Tabulka č. 34: Úmrtí od 45 do 64 let v letech 1914 – 1918

Kategorie, číslo a název nemoci	Muži	Ženy
2/ 25 a –g rakovina	31	25
4/ 59 Srdeční choroby	26	30
2/ 22 a – f Tuberkulóza	31	16
4/66 Další onemocnění oběhového systému	12	6
5/ 72 Pneumonie	9	7
15/ 154b Zánětlivá horečka	12	3
6/ 87a Další střevní onemocnění	7	4
9/ 126 Gangréna	5	3
13/ 141 Stařecká sešlost	7	1
Další nemoci se vyskytují jednotlivě	94	29
Celkem	234	124

V období let 1914 – 1918 zemřelo ve věkové kategorii 45 – 64 let celkem 358 obyvatel. Na rakovinu (sem spadá rakovina dutiny ústní, rakovina žaludku a jater, rakovina střev a konečníku, rakovina prsu, rakovina kůže a rakovina ostatních orgánů) v tomto období zemřelo celkem 56 obyvatel. Dále můžeme pozorovat srdeční choroby a tuberkulózu. V dalších nemocech se objevují například otravy, popáleniny, diabetes, úrazy, různá plicní onemocnění, akutní záněty ledvin a podobně.

V obou tabulkách můžeme pozorovat šest stejných nemocí, která jsou společná pro obě sledovaná období. Jednalo se o tuberkulózu, rakovinu, srdeční choroby, pneumonii, střevní onemocnění a stařeckou sešlost.

2.3.7 Věková kategorie 65 let a více

V tabulkách číslo 35 a 36 jsou uvedeny nejčastější příčiny úmrtí v kategorii 65 let a více.

Tabulka č. 35: Úmrtí od 65 let a více v letech 1908 – 1913

Kategorie, číslo a název nemoci	Muži	Ženy
13/ 141 Stařecká sešlost	48	82
2/ 25 a –g Rakovina	13	17
4/ 59 Srdeční choroby	12	10
5/ 72 Pneumonie	7	6
2/ 22 a – f Tuberkulóza	7	6
3/ 42 Krvácení do mozku	6	8
4/66 Další onemocnění oběhového systému	3	3
5/ 71 Broncho – pneumonie	4	0
Další nemoci se vyskytují jednotlivě	38	41
Celkem	138	173

V období let 1908 - 1913 zemřelo ve věkové kategorii 65 let a více celkem 311 obyvatel. V této věkové kategorii zcela převažuje Stařecká sešlost, na kterou celkem zemřelo 130 obyvatel. S větším odstupem následuje rakovina, na kterou zemřelo 30 obyvatel. Dále se pak objevují srdeční choroby a pneumonie. Mezi další nemoci můžeme zařadit nenadálou smrt, nemoci nervového systému, onemocnění prsu, astma, krvácení do mozku a další.

S diagnózou stařecké sešlosti se setkáváme v této kategorii velice často. Tato diagnóza odráží tehdejší stav medicíny, ale i vnímání staří v této sledované době. Stařecká sešlost byla uváděna při diagnostické nejistotě u osob staršího či vysokého věku.¹¹⁶

Pokud bychom porovnali výsledky z let 1908 – 1913 s roky 1903 – 1909, došli bychom k závěrům, že nejčastějším úmrtím v letech 1903 – 1909 byla

¹¹⁶ Viz také kapitola 2.4.1.

stařecká sešlost a to ve 125 případech. Dále se potom vyskytuje krvácení do mozku a rakovina.¹¹⁷

Tabulka č. 36: Úmrtí od 65 let a více v letech 1914 - 1918

Kategorie, číslo a název nemoci	Muži	Ženy
13/ 141 Stařecká sešlost	67	66
4/ 59 Srdeční choroby	14	18
2/ 25 a –g Rakovina	15	5
3/ 42 Krvácení do mozku	11	6
2/ 22 a – f Tuberkulóza	6	7
5/ 72 Pneumonie	8	4
5/ 70 Chronická bronchitida	6	1
9/ 126 Gangréna	2	4
Další nemoci se vyskytují jednotlivě	36	27
Celkem	165	138

V letech 1914 - 1918 ve věkové hranici 65 let a více zemřelo celkem 303 obyvatel. S porovnáním předchozího období je opět nejčastější příčinou smrti Stařecká sešlost, jež byla zaznamenána u 133 obyvatel. Dále se pak objevují srdeční choroby a rakovina. V dalších nemocech můžeme pozorovat různé zlomeniny, děložní problémy, kýlu nebo také úplavici.

2.4.1. Srovnání

Pokud srovnáme všechny výše uvedené tabulky, můžeme zjistit, že v prvním sledovaném období, tedy v letech 1908 – 1913, nejčastěji lidé umírali na tuberkulózu. Dále pak hlavně na srdeční onemocnění a rakovinu. Ve věkové kategorii 65 a více, se pak hlavně umíralo na stařeckou sešlost.¹¹⁸

Ve druhém sledovaném období, tedy v letech 1914 – 1918, se nám situace nepatrně mění. Zvětšuje se nám pestrost nemocí. Tuberkulóza se již stále

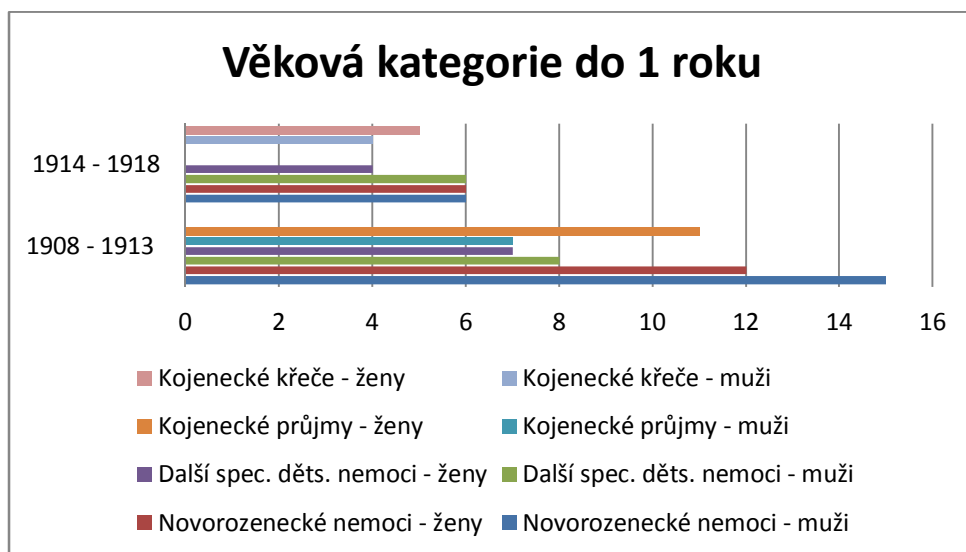
¹¹⁷ Martin VAŠATA, *Příčiny úmrtí královéhradeckého obyvatelstva*, s. 71.

¹¹⁸ Na konci 19. a na počátku 20. století stále lékaři osminu úmrtí kvalifikovali jako sešlost věkem. Viz. také Ludmila FIALOVÁ, *Dějiny obyvatelstva českých zemí*, s. 192.

neudrhuje na prvním místě, ale často je nahrazována rakovinou. Dále se pak ve velké míře vyskytuje srdeční onemocnění a stařecká sešlost. To můžeme také odůvodnit tím, že se zlepšovala diagnóza při určování příčin smrti.

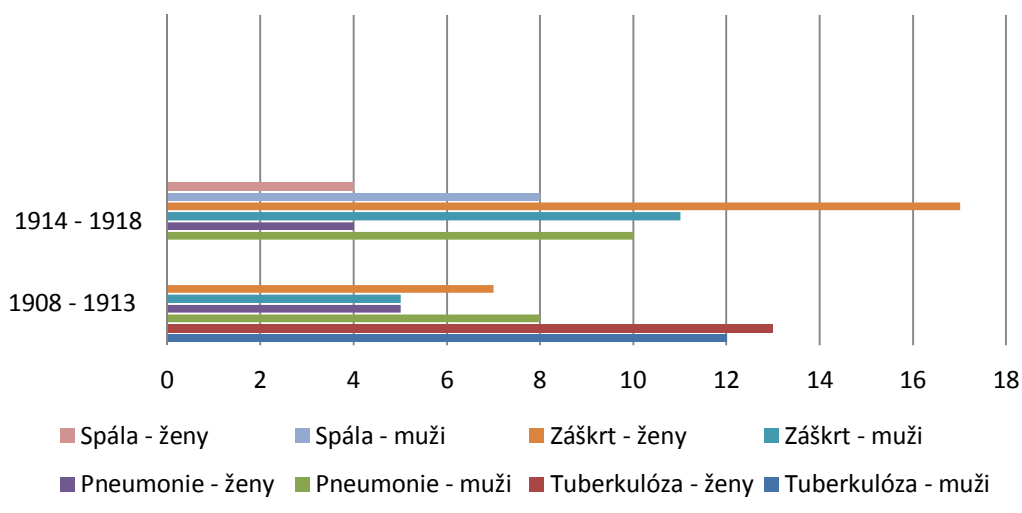
Pokud porovnáme výsledky s prací M. Vašaty, a to především ze sledovaného období 1903 - 1909, zjistíme, že výskyt tuberozy je stále poměrně značný, a to i přes zjištění původu této nemoci. Už se také prakticky nesetkáváme se zádušným kašlem, břišním tyfem a spálou.¹¹⁹

Pro úplnou představu je dále několik grafů. Každý graf je jedna věková kategorie a je rozdělen na dvě sledovaná období. Pro lepší orientaci jsem z každé kategorie vybrala vždy jen tři první nemoci.

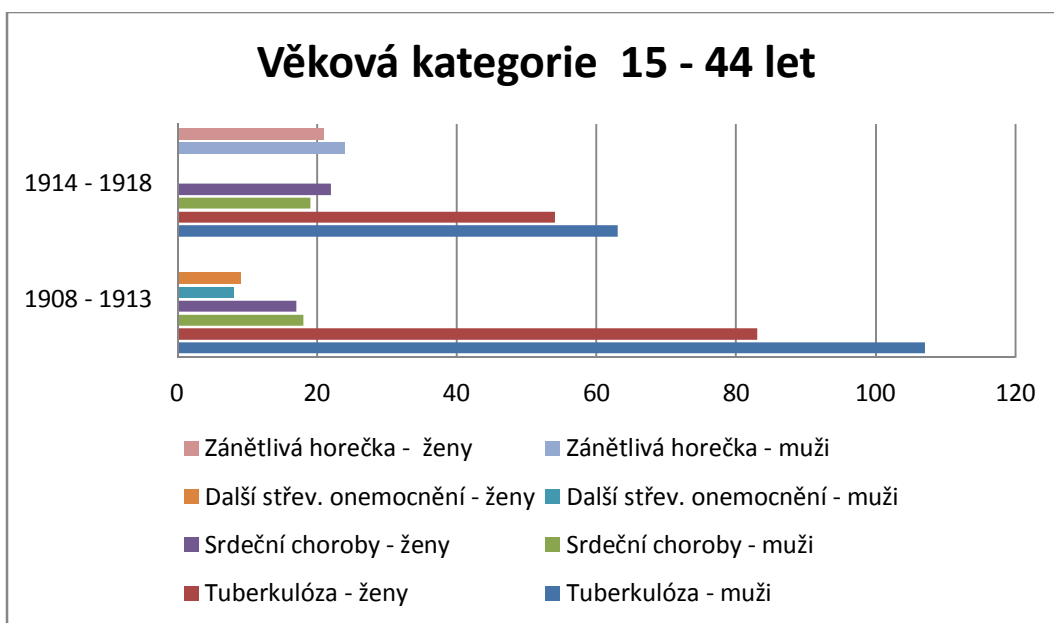


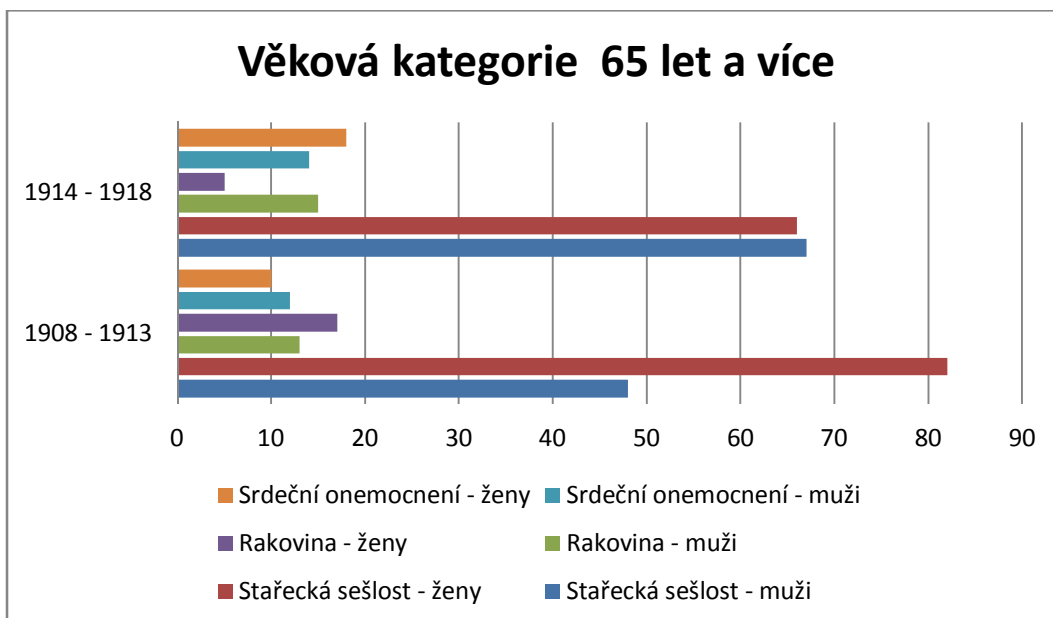
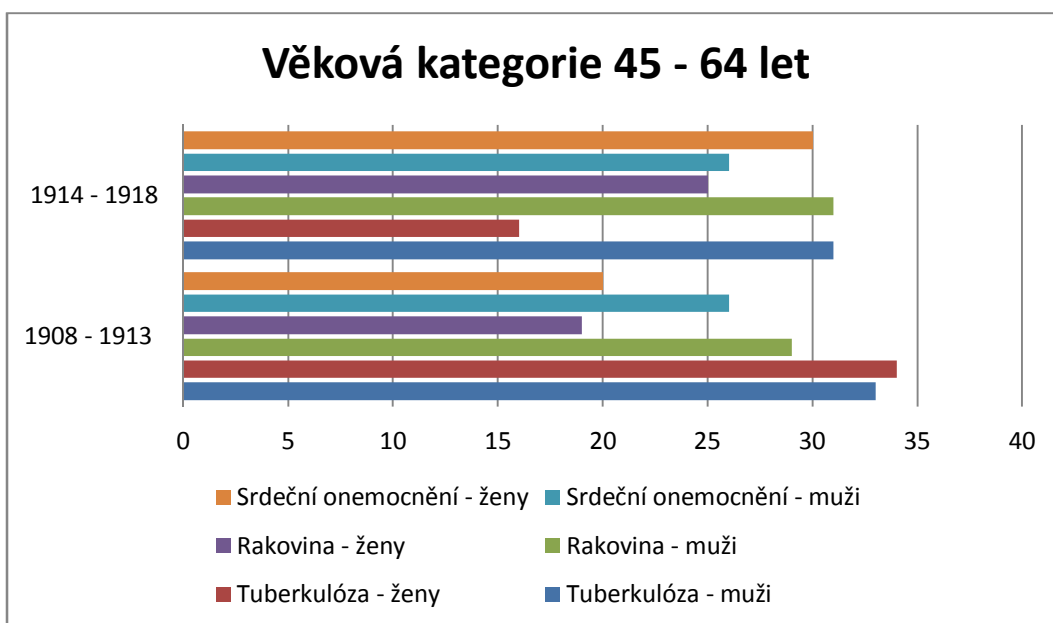
¹¹⁹ Martin VAŠATA, *Příčiny úmrtí královéhradeckého obyvatelstva*, s. 76 – 77.

Veková kategorie 1 - 14 let



Věková kategorie 15 - 44 let





ZÁVĚR

Tato bakalářská práce si kladla za cíl provést statistickou analýzu příčin úmrtí královéhradeckého obyvatelstva v letech 1908 – 1918. V první části této práce se podařilo přiblížit vybrané město Hradec Králové po stránce historické, ale také rozvojové a obchodní. Cíl byl také kladen na zdravotní péči ve městě.

Výsledky statistického zpracování byly prezentovány hlavně ve formě tabulek, aby bylo možné co nejpřehledněji zobrazit nejčastější příčiny úmrtí královéhradeckého obyvatelstva. Zjištěná data byla rozdělena do základních skupin podle věkových kategorií, které byly následně děleny na muže a ženy. Následně pak byly definovány podle Bertillonovy klasifikace.

Na základě tohoto statistického zpracování záznamů z královéhradeckých matrik zemřelých bylo potvrzeno několik předpokladů, ale i obecně známých skutečností. Především bylo prokázáno, že jako nejčastější úmrtí v obou sledovaných obdobích, především pak v kategoriích 15 – 44 let a 45 – 64 let, byla tuberkulóza. K tomuto zjištění ve své práci dospěl i Martin Vašata. Tuberkulóza se projevovala ve všech svých formách, ale k přehlednosti mých poznatků, byla sjednocena jako celek. Populace starší 65 let nejčastěji umírala na stařeckou sešlost. Pod tímto pojmenováním se jistě skrývaly i jiné nemoci, které mohly souviset se stářím nebo vysokým věkem. Ve všech věkových kategoriích se potom také hodně objevovaly střevní nemoci a nemoci oběhového systému. K tomu závěru došel i Martin Vašata, obyvatelé starší 65 let nejčastěji umírali na stařeckou sešlost. A to i přes zkvalitnění diagnostiky ve druhé dekádě 20. století. Pokud porovnáme úmrtnost žen a mužů, tak v práci Martina Vašaty z období 1903 – 1909 umíraly více ženy a to v počtu 52,6 %. V mém sledovaném období v letech 1908 – 1913 zemřelo více mužů, jejich počet činil 55,23 %.

U dětí se pak následně hodně projevovaly nemoci, jako byla vrozená slabost, střevní katar, úplavice nebo pneumonie. Mnoho dětí také zemřelo během porodu, nebo se narodily jako mrtvé.

V celkovém sledovaném období je vidět, že díky zlepšení hygienických podmínek a lékařské péči umíralo méně obyvatelstva. Tuto skutečnost můžeme pozorovat už při rozdělení mého sledovaného období na dva celky 1908 – 1913 a 1914 – 1918. V prvním sledovaném období zemřelo 1 521 obyvatel, ve druhém obdobích jich bylo 1 269. Této skutečnosti, že zemřelo o 252 lidí méně, můžeme přikládat, že byla hlavně zlepšena kanalizační síť ve městě a zkvalitnění pitné vody. Dále pak byly přísnější kontroly na mléko. Byla také zřízena sociálně – hygienická instituce, která měla na starost ochranu kojenců. Zřízení této instituce mělo jistě vliv na děti do 1 roku života. Sečteme-li děti do 1 roku z prvního období byla jejich úmrtnost 123, naopak ve druhém sledovaném období je úmrtnost už je 77 dětí. Je tedy zde patrný rozdíl. Také město pořádalo očkování a neustále se zlepšovala dezinfekční stanice ve městě. Z toho je tedy patrné, že díky samotnému městu, šla celková úmrtnost, alespoň nepatrně, dolů a městu se také díky tomu vyhnuly vážné epidemické nemoci, které doprovázely 1. světovou válku.

Prameny a použitá literatura

PRAMENY:

SOkA Hradec Králové, Druhopisy matrik, Matrika zemřelých děkanství v Hradci Králové 1908, inv. číslo: 2866 kn. č. 2866.

SOkA Hradec Králové, Druhopisy matrik, Matrika zemřelých děkanství v Hradci Králové 1909, inv. číslo: 2867 kn. č. 2867.

SOkA Hradec Králové, Druhopisy matrik, Matrika zemřelých děkanství v Hradci Králové 1910, inv. číslo: 2868 kn. č. 2868.

SOkA Hradec Králové, Druhopisy matrik, Matrika zemřelých děkanství v Hradci Králové 1911, inv. číslo: 2869 kn. č. 2869.

SOkA Hradec Králové, Druhopisy matrik, Matrika zemřelých děkanství v Hradci Králové 1912, inv. číslo: 2870 kn. č. 2870.

SOkA Hradec Králové, Druhopisy matrik, Matrika zemřelých děkanství v Hradci Králové 1913, inv. číslo: 2871 kn. č. 2871.

SOkA Hradec Králové, Druhopisy matrik, Matrika zemřelých děkanství v Hradci Králové 1914, inv. číslo: 2872 kn. č. 2872.

SOkA Hradec Králové, Druhopisy matrik, Matrika zemřelých děkanství v Hradci Králové 1915, inv. číslo: 2873 kn. č. 2873.

SOkA Hradec Králové, Druhopisy matrik, Matrika zemřelých děkanství v Hradci Králové 1916, inv. číslo: 2874 kn. č. 2874.

SOkA Hradec Králové, Druhopisy matrik, Matrika zemřelých děkanství v Hradci Králové 1917, inv. číslo: 2875 kn. č. 2875.

SOkA Hradec Králové, Druhopisy matrik, Matrika zemřelých děkanství v Hradci Králové 1918, inv. číslo: 2876 kn. č. 2876.

LITERATURA:

Budova muzea v Hradci Králové 1909-1913: Jan Kotěra. Editor Ladislav Zikmund-Lender, Jiří Zikmund. Hradec Králové: Garamon, 2013.

Petr DAVID a spol., *Průvodce po Čechách, Moravě a Slezsku*, Kabel 1996.

Leopold BATĚK, *O veřejném zdravotnictví v Hradci Králové v míru a ve válce*, Hradec Králové: Nákladem městské rady 1915.

Nancy DUIN - Jenny SUTCLIFFE, *Historie medicíny: od pravěku do roku 2020*, 1. čes. vyd., Praha: Slovart, 1997.

Zdeněk DOUBEK - Helena REZKOVÁ, *Starý Hradec Králové dům od domu*. 1. vyd., Hradec Králové: AXA, 2009.

Zdeněk DOUBEK - Milan LAJDAR, *Město pod Bílou věží: čtení o starém Hradci II.*, 1. vyd. Hradec Králové: ML, 2002.

Zdeněk DOUBEK, *Historie královohradeckých špitálů, nemocnic a všeho, co se lékařství dotýká (3)*, Scan 21 2011, č. 4., s. 17 – 18.

Zdeněk DOUBEK, *Historie královohradeckých špitálů, nemocnic a všeho, co se lékařství dotýká (4) 18 – 19. st.*, Scan 22 2012, č. 14 – 15.

Zdeněk DOUBEK, *Historie královohradeckých špitálů, nemocnic a všeho, co se lékařství dotýká. Období před stavbou Nové nemocnice (přelom 19.-20. století)*, Scan 23 2013, č. 1, s. 17 – 19.

Aleš DOUBRAVA, *Hradec Králové*, Praha: Merkur 1970.

Ludmila FIALOVÁ, *Dějiny obyvatelstva českých zemí*, Vyd. 1., Praha: Mladá fronta, 1996.

Encyklopedie města Hradce Králové, 1. vyd. Editor Jaroslava Divišová, Hradec Králové: Garamon, 2011, 2 sv.

Milena LENDEROVÁ - Tomáš JIRÁNEK - Marie MACKOVÁ. *Z dějin české každodennosti: život v 19. Století*, Vyd. 1., Praha: Karolinum, 2009.

Vladimír KALOUD, *Starosta Hradce Králové František Ulrich*, Vyd. 1. Hradec Králové: Gaudeamus, 1998.

Pavla KORITENSKÁ, *Černobílé poklady z archivu muzea - stará nemocnice a bourání pevnosti*, Scan 21 2011, č. 1, s. 16 – 17.

Pavla KORITENSKÁ, *Rudolfinum - ústav pro hluchoněmé děti v Hradci Králové*, Scan 19 2009, č. 2, s. 17 – 18.

Pavla KORITENSKÁ, *Zajímavosti z historie zdravotnictví v Hradci Králové aneb víte, že...*, Scan 15 2005, č. 6, s. 22 – 24.

Václav KUDRNÁČ, *Úplný adresář a popis politického okresu Královéhradeckého: okresy: Hradec Králové, Hořice, Nechanice a veškeré politické obce a osady*, Vyd. 1. Turnov 1903.

Eduard MAUR, *Smrt ve světle demografické statistiky*, in LORENZOVÁ, Helena – PETRASOVÁ, Taťána (edd). *Fenomén smrti v české kultuře 19. století*. Praha 2001.

Jiří NĚMČEK, *Historie a současnost podnikání v Hradci Králové*, Pardubice: Pegas 1998.

Ladislav NIKLÍČEK, *Přehled dějin českého lékařství a zdravotnictví*, Vyd. 1. Brno: IDV SZP, 1989.

Pamětní spis k otevření nové okresní nemocnice v Hradci Králové, Hradec Králové: Vydala okresní správní komise, 1928 (Vytiskla knihtiskárna Bratří Peřinové), 1928.

Ludmila PLAŠILOVÁ, *50. Výročí založení fakulty 1995*, Hradec Králové 1995.

Pavčina POSPÍŠILOVÁ, *Vodní elektrárna „Hučák“ Hradec Králové 1910 – 1998*, Hradec Králové: Východočeská energetika 1998.

SVOBODNÝ, Petr – Ludmila HLAVÁČKOVÁ, *Dějiny lékařství v českých zemích*, Praha: Triton, 2004.

Vladimír SRB, *1000 let obyvatelstva českých zemí*, Vyd. 1. Praha: Nakladatelství Karolinum, 2004.

Jan STŘÍTESKÝ, *Zdravotní a populační vývoj československého obyvatelstva*, Vyd. 1., Praha: Avicenum, 1971.

Miroslav ŠANTRŮČEK - Václav DOLEJŠÍ, *Abecední seznam mezinárodní klasifikace nemocí: statistická klasifikace nemocí, úrazů a příčin smrti ve znění 9. decenální revize*, 2. nezm. vyd., Praha: Avicenum, 1987.

František TICHÝ, *Hradec Králové, historie města*, Vyd. 4., Nákladem Bon. Melichar v Hradci Králové 1928.

Martin VAŠATA, *Příčiny úmrtí královéhradeckého obyvatelstva ve světle matričních záznamů z let 1883-1889 a 1903-1909*. Hradec Králové: Filozofická fakulta, Univerzita Hradec Králové, 2014, 122 s. Bakalářská práce.

Jiří ZIKMUDN - Jaroslava POSPÍŠILOVÁ, *Fotoalbum města Hradce Králové 1866 – 1918*, Hradec Králové 2000.

Petr ZIMMERMAN, *Radnice v Hradci Králové: její reprezentanti a jejich činnost v letech 1850-1998*, Hradec Králové: Nadace HISTORICA, 1998.

Textová příloha

Tato textová příloha obsahuje přepisy všech matričních knih, které byly použity k tomuto výzkumu. Textové přílohy mají v první řadě podpořit vytvořený výzkum. Jsou rozděleny podle let, dále je pak jejich členění rozděleno na příjmení, jméno, bydliště, věk, příčinu smrti, číslo skupiny Bertillonovy klasifikace a klasifikační číslo dle Berillonovy klasifikace.

Příloha č. 1: Matrika zemřelých děkanství HK rok 1908

Příjmení a jméno	Bydliště	Věk	Příčina smrti	Číslo skupiny Bertillonovy klasifikace	Klasifikační číslo
Zvěřinová Rosalie	HK	75	rakovina žláz	15	159
Kopecká Anna	HK	15	zánět ledvin	7	96
Kordíková Jaromíra	HK	4	gastroentitida chron.	6	81
Černá Františka	HK	6	tuberkuloza plic a traktu středního	2	22A
Thim Bedřich	HK	52	srdeční vada	4	59
Petržilková Marie	HK	4	vrozená slabost (nedonošené)	12	137
Novotný František	HK	3	zánět plic	5	72
Řeháková Anna	HK	1	vrozená slabost (nedonošené)	12	137
Dvořáková Emílie	HK	5	tuberkuloza plic	2	22A
Šenk Jan	HK	66	srdeční vada	4	59
Vorlíčková Žofie	HK	57	tuberkuloza plic	2	22A
Hackerová Marie	HK	7	difterie	1	8
Konvalina Jan	HK	75	chronic bronchitis	5	70
Pavel Josef	HK	73	rakovina žaludku	2	25B
Slezáková Anna	HK	36	tuberkuloza plic	2	22A
Válek Josef	HK	41	tuberkuloza plic	2	22A

Kořínková Vlasta	HK	1	střevní katar, náhlý božec	3	49
Švanda Pavel	HK	28	špatná srdeční chlopeň	4	56
Brezek Jaroslav	HK		nedonošené 6 měsíců	x	x
Ptáček Otto	HK	1	zánět průdušnice, božec	3	49
Sladomel Jan	HK	67	krvácení do mozku	3	42
Fiala Václav	HK	40	zápal plic, chronický alkoholismus	2	34
Kačer Svatíšek	HK	37	destruktivní tuberkulóza plic	2	22a
Štěpanský Karel	HK	59	mozková mrtvice	3	42
Mazurová Pavlína	HK	12	konečná tuberkulóza plic	2	22a
Valeš František	HK	58	mengitis	3	38
Marková Eliška	HK	2	bronchopneomonie	5	71
Skromná Marie	HK	54	srdeční vada	4	59
Zabranská Marie	HK	21	otrava krve	2	14
Vachková Julie	HK	55	tuberkulóza plic	2	22a
Matějovská Bohumila	HK	2	katar	6	82
Petrová Josefa	HK	80	marasmus	13	141
mrtvorozený chlapec	HK		nedonošený plod	x	x
Kalenská Marketa	HK	8 dní	vrozená slabost	12	137
Richter Jan	HK	63	srdeční vada (náhle)	4	59
Čtvrtečková Božena	HK	25	tuberkulóza	2	22a
Svaták Josef	HK	32	tuberkulóza	2	22a
Fischerová Johanna	HK	45	zánět plic	5	72
Součková Marie	HK	27	nedomykavost chlopně	4	55

Krajíčková Julie	HK	67	marasmus	13	141
Stenberg Václav	HK	50	mrtvice srdeční	4	57
Stejskalová Antonie	HK	68	rakovina vaječníků	2	25D
Haužvic Hynek	HK	85	marasmus	13	141
Matoušek Josef	HK	47	sarcom jater	2	25b
Tobišková Františka	HK	65	oboustraný zánět plice	5	72
Sedlák Josef	HK	61	zlomenina lebeční	15	143
Sladomelová Hermína	HK	1	vrozená slabost	12	137
Jahelková Anna	HK	22	tuberkuloza plic	2	22a
Rindová Barbora	HK	54	vnitřní krvácení	4	65
Vohralíková Anna	HK	54	destruktivní tuberkuloza plic	2	22a
Luňák Jan	HK	60	rakovina žaludku	2	25b
Kotva Josef	HK	51	tuberkuloza	2	22a
Fischerová Johanna	HK	82	marasmus	13	141
Lhotský František	HK	41	destruktivní tuberkuloza	2	22a
Špaček František	HK	2	opaření III. Stupně na stehnech a bříše	14	145
Bonkal František	HK	64	srdeční vada	4	59
Kadeřávek Antonín	HK	27	destruktivní tuberkuloza	2	22a
Srdínko František	HK	72	skornatění srdce	4	66
Richter Jindřich	HK	54	tuberkuloza	2	22a
Dandová Františka	HK	1	pruškový katar stěv	6	82
Pazderník Jan	HK	59	miocarditis	4	56
Burianová Jana	HK	65	výhřez dělohy, rakovina	12	111
Dušková Kateřina	HK	60	sepsy	4	66

Setmarová Marie	HK	62	předčasná sešlost	13	141
Hochamnová Albína	HK	70	rakovina konečniku	2	25c
Machatý Jan	HK	33	destruktivní tuberkuloza	2	22a
Vodehnal Bohumil	HK		katar střev - náhlý	6	82
Holická Marie	HK	5	broncheopneomonie	5	71
Kobos Josef	HK	46	rozsáhlá krvácení	4	65
Krtička Jan	HK	2	papilitis	6	87a
Bien Josef	HK	2	bronchitýda	5	71
Svoboda Karel	HK	41	zánět jater z alkoholu, srdeční vada	2	34
Příbylová Kateřina	HK	61	tuberkuloza	2	22a
Holubová Františka	HK	60	marasmus	12	141
Kruliš František	HK	56	tuberkuloza plic	2	22a
mrtvorozené dítě	HK		úzká pánev, smyčka kolem krku	8	116
Jetmarová Anna	HK	72	zemřela náhle	15	157
Dařbujan Josef	HK		katar střev - náhlý	6	82
Velc Josef	HK	48	tuberkuloza plic	2	22a
Fejglová Anna	HK	1	náhlý katar střev	6	82
Lašková Viktorie	HK	63	rakovina střev a žaludku	2	25c
Seltenreich Otto	HK	16	destruktivní tuberkuloza plic	2	22a
Růžičková Laura	HK	49	miocarditis	4	56
Ficenec Josef	HK	60	rakovina jícnu	2	25G
Míkula František	HK	20	tuberkuloza	2	22a
Urban Josef	HK	58	sebevražda oběšením	14	142c
Tichá Marie	HK		vtožená slabost	12	137

Černý Jan	HK	72	rakovina žaludku	2	25B
Šic Jan	HK	8	destruktivní tuberkulóza plic	2	22a
Vrbecmý Svatoslav	HK	30	sebevražda oběšením	14	142c
Kabelová Růžena	HK	1	náhlý katar střev	6	82
Fejgl František	HK	30	sepsa	4	66
Labontková Anna	HK	1	zánět mozkových blan	3	52c
Pražák František	HK	42	tuberkulóza plic	2	22a
Šplíchalová Růžena	HK	26	tuberkulóza plic	2	22a
Nepilý Josef	HK	10	akutní osteomyelitis levého bérce	4	56
Paceltová Terezie	HK	70	srdeční vada	4	59
Kobos Josef	HK	40	srdeční vada	4	59
Motyčka Pavel	HK	1	zánět plic	5	72
Zvěřina Emil	HK	77	sešlost věkem	13	141
Flegl Josef	HK	40	tuberkulóza	2	22a
Karmášková Josefa	HK	66	krvácející metastáze po rakovině jazyka	2	25a
Rejmánek Jan	HK	21	tuberkulóza	2	22a
Wollnerová Karolína	HK	60	tuberkulóza	2	22a
Horčička Václav	HK	48	tuberkulóza	2	22a
Mrdek František	HK	66	tuberkulóza	2	22a
Urbanová Antonie	HK	3	zánět plic	5	72
Horčička Václav	HK	57	rakovina	2	25g
Křováková Františka	HK	48	celková sepsa	4	66
Poghertová Alžběta	HK	71	marasmus	13	141
Nováková	HK	64	tuberkulóza plic a	2	22a

Josefa			střev		
Černý Karel	HK	48	tuberkuloza	2	22a
Konrád Jan	HK	77	bronchitýda	5	71
mrtvorozený chlapec	HK		churavost matky	8	123
Pařízková Marie	HK	40	tuberkuloza	2	22a
Horák Václav	HK	62	eden břišní	6	87a
Tobolka Prokop	HK	62	diabetes	2	18
Dařbujánová Josefa	HK	20	tuberkuloza	2	22a
Chejbal František	HK	57	prudký zánět plic	5	72
Skála Jan	HK	70	rakovina žaludku	2	25b
Dvořáček Václav	HK	43	celková sepse	4	66
Dobrá Anna	HK	52	zánět podbřišnice	6	98
Mutzer Ladislav	HK	1	vrozená slabost	12	137
Netík František	HK	36	hnisavý zánět podbřišnice	6	98
Jirsák Václav	HK	34	tuberkuloza	2	22a
Netoušek Jan	HK	31	komplikovaná zlomenina berce	14	143
Tichá Kateřina	HK	76	náhlá mrtvice	3	42
Tichý Josef	HK	56	destruktivní tuberkuloza plic	2	22a
Voříšek Josef	HK	53	tuberkuloza	2	22a
Shánělová Anna	HK	81	marasmus	13	141
Žáčková Anna	HK		vrozená slabost, zemřela náhle za křečí	3	48
mrtvorozené děvče	HK		předčasný porod	xx	xx
Komárek Josef	HK	52	tuberkuloza plic	2	22a
Houšková Anna	HK	28	rakovina a parlíza srdce	4	56
Šmídová	HK	63	nedomykavost	4	55

Terezie			chlopně		
Antlová Amálie	HK	28	tuberkuloza plic	2	22
Divecká Františka	HK	61	zúžení a nedomykavost chlopně	4	55
Růžička Josef	HK	68	zánět plic	5	72
Náhlík František	HK	48	tuberkuloza plic	2	22a
Březinová Leopolda	HK	20	ochrnutí dolních končetin	3	45
Schwippel Otto	HK	18	tuberkuloza plic	2	22
Helwich Rudolf	HK	66	ochrnutí srdce	4	57
mrtvorozený chlapec	HK		dystozia	1	8
Volt Josef	HK		živý nedonošený plod, zemřel asi po 3/4 hodině	12	137
Vyčítal Josef	HK		odumřelý donošený plod, zemřel při narození	12	137
Zelinka Rudolf	HK		katar střev	6	82
Polák Václav	HK	44	rakovina	2	25g
Schejbal Josef	HK	67	embolie mozkové ochrnutí levé strany	4	65
Jirousková Anna	HK	8	tetanus	3	50
Dubcová Anna	HK	38	malijní zánět srdeční	4	55
Koysová Božena	HK		katar střev	6	82
Roček Antotín	HK	62	rakovina	2	25g
Dejnar Václav	HK	65	tuberkuloza plic	2	22a
Procházka Václav	HK	24	zánět ledvin	7	96
Just Josef	HK	45	tuberkuloza plic	2	22a

Mužiková Anna	HK	84	marasmus	13	141
Bittová Kateřina	HK	36	tuberkuloza plic	2	22a
Vencl Jan	HK	73	mozková mrtvice	3	42
Jelínková Marie	HK	35	tuberkuloza plic	2	22a
Hoffmanová Marie	HK		katar střev	6	82
Komárek Josef	HK	7	spála	1	6
Lantov František	HK	53	zánět ledvin	7	96
Šejvlová Františka	HK	67	srdeční vada	4	59
Doškář Josef	HK	45	tuberkuloza plic	2	22a
Černík Josef	HK	25	zánět ledvin	7	96
Komárková Věra	HK	2	spála	1	6
Faltová Marie	HK	60	tuberkuloza plic	2	22a
Buřt Rudolf	HK	17	tuberkuloza plic	2	22a
Valentová Marie	HK	51	komplikované zlomení kosti čelní	14	143
Veslovský Josef	HK		prudký katetr střev a žaludku	6	82
Šimková Anna	HK	82	marasmus	13	141
Jirotka Karel	HK	8	spála	1	6
Štola Václav	HK	54	srdeční vada	4	59
Šarová Justýna	HK	65	rakovina útrobu pánve	2	25g
Šulcová Marie	HK	17	tuberkuloza plic	2	22a
Melichar František	HK	22	tuberkuloza plic	2	22a
Matuška Josef	HK	21	tuberkuloza plic	2	22a
Jiront Josef	HK	25	tuberkuloza pobřišnice	2	22e
Dytrich František	HK	74	marasmus	13	141
Ryba Jiří	HK	16	sebevražda zastřelením v rozrušené mysli	14	142e

Koválek František	HK	27	tuberkuloza plic	2	22a
Malý Zdeněk	HK	88	marasmus	13	141
Kovanková Josefa	HK	32	seps	4	66
Samková Marie	HK	54	srdeční vada	4	59
Kobos Václav	HK	50	tuberkuloza pobřišnice	2	22e
Rydlo Václav	HK	67	tuberkuloza plic	2	22a
Nekovaříková Barbora	HK	59	tuberkuloza plic	2	22a
Krištof František	HK	55	vysoké horečky	15	154b
Černý Karel	HK	1	bronchitýda	5	71
Matušková Kateřina	HK	37	seps vaječníků	7	109
Muller Ferdinand	HK	74	marasmus	13	141
Vacková Marie	HK	48	tuberkuloza plic	2	22a
Schopuntová Anna	HK	52	tuberkuloza stěv	2	22e
Flejdvová Milada	HK	1	zlomení pravého stehna při rachitlis vysokého stupně	14	143
Dědková Josefa	HK	44	jaterní selhání	7	92
Hanousek Karel	HK	19	tuberkuloza plic	2	22a
Sýkora Jan	HK	15	tuberkuloza plic	2	22a
Archleb Václav	HK	54	destruktivní tuberkuloza plic	2	22a
Chmulíková Anna	HK	1	stěvní katar	6	82
Reis Jan	HK	57	zánět plic	5	72
Wolfová Johana	HK	2	křivice	12	140
Marel Josef	HK	61	růže obličeje	9	125
Tvrda Marie	HK	73	mozková mrtvice	3	42
Šidlichovská Žofie	HK	22	destruktivní tuberkuloza plic	2	22a
Šailová	HK		stěvní katar	6	82

Eliška					
Valášek Václav	HK	73	marasmus	13	141
Havlová Jaroslava	HK	2	zánět mozkových blan	3	52c
Dvořáček Jan	HK	49	chronická tuberkuloza	2	22a
Halašová Hermína	HK		vrozená slabost	12	137
Malý Jan	HK	47	zánět střeva	6	87a
Pražák František	HK	20	destruktivní tuberkuloza plic	2	22a
Padlinová Marie	HK	38	zánět nedomykavosti chlopně	4	66
Riglová Anna	HK	70	marasmus	13	141
Filip Josef	HK	52	zánět podbřišnice	7	98
Rieglová Iva	HK	70	marasmus	13	141
Filip Josef	HK	52	zánět podbřišnice	7	98
Čapek Jan	HK	75	marasmus	13	141
Bubeník Václav	HK	48	tuberkuloza hrtanu	2	22e
Chmatil Václav	HK		vrozená slabost	12	137
Kokrdová Marie	HK	67	gangréna	9	126
Štolečková Albína	HK	27	tuberkuloza plic	2	22a

Příloha č. 2: Matrika zemřelých děkanství HK rok 1909

Příjmení a jméno	Bydliště	Věk	Příčina smrti	Číslo skupiny Bertillonovy klasifikace	Klasifikač ní číslo
Česneková Marie	HK		hydrocefalus, plod žijící jen několik minut	12	137
Michrová Růžena	HK	2	vrozená slabost	12	137

Šendorf Jakub	HK	45	ztvrdnutí jater	6	90
Nosek František	HK	21	desktruční tuberkuloza plic	2	22a
Matouš Karel	HK	2	bronchonomie	5	71
Šafář František	HK	51	ztučnění srdce	4	56
Marhová Helena	HK		vrozená slabost, 7 1/2 měsíční	12	137
Pánvička Josef	HK	58	zánět ledvin	7	96
Dalm Alexander	HK	25	srdeční vada	4	59
Kopecký Josef	HK	17	akutní zánět srdeční vnitrobrány	4	55
Pavlíková Františka	HK		zánět trubic	12	137
Weigertová Marie	HK	1	zánět plic	5	72
Vojáčková Marie	HK	69	sešlost věkem	13	141
Rohrichová Anna	HK	46	rakovina čípku dělohy	6	111
Hajovský Norbert	HK	80	marasmus	13	131
Tlustošová Františka	HK	53	rakovina přední stěny pošení	6	112
Kolář František	HK	18	tuberkuloza plic	2	22a
Novotná Anna	HK	70	pneumonia katar	5	72
Hofman František	HK	20	sebevražda otravou	14	142a
Žejglicová Marie	HK		zánět podkožního vaziva obou končetin	9	128
Luková Marie	HK	4	difterie hrtanu a průdušek	1	8
Divíšková Marie	HK	3	tuberkuloza plic	2	22a
Skála Rudolf	HK	25	tuberkuloza plic	2	22a
Šána Josef	HK	61	zlomení žeber a alkoholismus	2	34

mrtvorozený chlapec	HK		příčná poloha, zdlouhavý porod	8	123
Kovář Rudolf	HK	30	tuberkuloza plic	2	22a
Hofman Wolt	HK	21	tuberkuloza plic	2	22a
Pulpán Josef	HK	71	marasmus	13	141
Zmrzlík František	HK	73	marasmus - mrtvice	13	141
Kopecký František	HK	58	rakovina	2	25g
Rusková Aloisie	HK	48	rakovina stěny břišní	2	25g
Mayer Josef	HK	81	marasmus	13	141
Dědičová Marie	HK	68	myokarditis	4	56
Divíšek Rudolf	HK	18	tuberkuloza plic	2	22a
Pol Jan	HK	47	rozsáhlý absces stehna	6	95
Hrdinová Milada	HK		katar střev, božec	6	82
Linhart antonín	HK	75	marasmus	13	141
Vlasák František	HK	48	kontuze stehna, pneumoria	5	72
mrtvorozený chlapec	HK		arphymie plic	12	137
Steklý Karel	HK	23	destruktivní tuberkuloza	2	22a
Kopecká Regina	HK	61	zánět plic	5	72
Muller Viktor	HK	52	tuberkuloza plic	2	22a
Fiala Jindřich	HK	29	tuberkuloza plic	2	22a
Uhlíř Jan	HK	14	mnohotná karies	10	132
Hanka František	HK	29	daibetes	2	28
Suk Václav	HK	20	Karies svalů bederních	10	132
Václavík Josef	HK		zúžená pánev, těžký porod	8	123
Vlasák Josef	HK	17	sebevražda - stělná rána do	14	142e

			spánku		
Kuchař Josef	HK	55	prudká tuberkuloza plic	2	22a
Albert Bedřich	HK	59	marasmus	13	141
Sklenář Jiří	HK	41	zánět pohrudnice	5	73
Joudalová Veronika	HK	67	marasmus	13	141
Sallaková Marie	HK	81	marasmus	13	141
Říčař František	HK	21	destruktivní tuberkuloza	2	22a
Pátek Josef	HK	65	astma	5	76
Temničková Kateřina	HK	75	marasmus	13	141
Bártová Josefa	HK	64	tuberkuloza plic, sešlost	2	22a
Patzak Jan	HK	36	tuberkuloza plic	2	22a
Vodička František	HK	77	marasmus	13	141
Annamichlo vá Marie	HK	4	hořčnatá gastroeutivita	6	87a
Voglová Marie	HK	63	mozková mrtvice	3	42
Albrecht Jiří	HK	2	zánět mozkových blan	3	52c
Kosreczka František	HK	33	srdeční vada	4	59
Břeňová Františka	HK		celká značná disfunkce těla a hlavy	3	45
Beneš Ludvík	HK	1	vysílení	15	153
Doležalová Marie	HK	21	tuber. Plic a hrtanu	2	22a
Kadeřábkov á Marie	HK	35	seps	4	66
Kamenický František	HK	40	zánět slepého střeva	3	52c
Houlcová Antonie	HK	58	tuber.	2	22a
Hájek Josef	HK	38	srdeční vada	4	59
Kubišta Karel	HK	48	chrlení krve	4	65
Plevaisová	HK	30	tuber. Plic a hrtanu	2	22a

Anna					
Trykarová Marie	HK	62	rakovina žaludku	2	25
Holubová Anna	HK	63	těžké popálení končetin	13	146a
Šimáčková Julie	HK	1	zánět plic	5	72
Holečková Marie	HK	43	recidiva rakoviny na žlázách, břišnici - vysilení	2	25g
Pánvička Oldřich	HK	67	kýla	6	86
Šlechta Jaroslav	HK	14	destr. Tuber	2	22aa
Otavová Marie	HK	6	zemřela náhle slabostí (před tím hojené srdce)	15	153
Sláma Josef	HK	10	septické metastáze po celém těle	2	25g
mrtvorozený chlapec	HK		poloha nožkami, uskřípnutý pupečník	8	123
Kaplanová Marie	HK		náhlý katetr střev a průdušek	6	82
Řeháková Barbora	HK	33	srdeční vada	4	59
Valentová Věnceslava	HK		střevní katar	6	82
mrtvorozený chlapec	HK		odumřelý již déle	xx	xx
Valentová Rudolfa	HK	25	tuber. Plic	2	22a
Horká Anna	HK	8	menigitis	3	38
Kosař František	HK	22	těžká vnitřní zranění	4	65
Víšek Jan	HK	61	rakovina žaludku	2	25b
Kerhartová Anna	HK	33	destruktivní tuber. Plic	2	22a
Mikšová Marie	HK	21	tuber. Plic	2	22a
Zábrodský Václav	HK	44	destruktivní tuber. Plic	2	22a
Valenta František	HK	42	progre. Atrofie svalové zvlášt hor. Končetin	10	136

Polová Marie	HK	23	karios hrudní páteře	10	132
Kosina Antonín	HK	53	krvácení mozkové	3	42
Danihelka Josef	HK	17	menigitis	3	38
Kosařová Tereza	HK	77	maramus	3	141
Divecká Žofie	HK	17	destr. Tuber	2	22a
Náhlík Rudolf	HK	17	tuber plic	2	22a
Hejzlar Miroslav	HK	9	zánět pobřišnice	7	98
Dlesková Anna	HK	72	maramus	13	141
Mendlíková Annna	HK	75	maramus	13	141
Marešová Kateřina	HK	79	maramus	13	141
Šmorhausová Františka	HK	58	chron. Rheumatismus celkový	2	26
Houšáková Marie	HK	30	koneč. Tuber. Plic	2	22a
Trnková Pavlína	HK	31	ascites	15	155
Rosenkranz Václav	HK	33	tuber plic a hrtanu	2	22a
Katschnerová Anna	HK	17	srdeční vada	4	59
mrtvorozený chlapec	HK		mrtvý plod	xx	xx
Mach Karel	HK		prudký gastro. Hoveč.	6	87a
Beránek Antonín	HK	76	retence moči	7	102
Reichert Josef	HK	72	srdeční vada	4	59
Steklá Marie	HK	76	enormní diletace žaludku	6	81
Vodička Jan	HK	63	zranění horní části páteře	14	145
Komárková Anna	HK	37	paraplegie dol. Končetin, retence moči	7	102

Stalmach Karel	HK	1	katar střev	6	82
Kraus Jan	HK	50	zúžení jícnu	6	79b
Houbka Václav	HK	91	zánět plic	5	72
Novotná Anna	HK	64	vysílení, demence	15	153
Součková Marie	HK	66	tuber. Plic	2	22a
Brandejsová Marie	HK	68	zánět pohrudnice	5	73
Machatá Jarmila	HK		velký střevní katar	6	82
Matyk Josef	HK	31	záchvat vztekliny	2	18
Kotrč Jan	HK		katar žaludku a střev	6	82
Bálová Julie	HK	17	tuber. Plic	2	22a
Fialová Františka	HK	68	výdut břišní	6	87a
Pleskot František	HK	20	zlomení kosti stehení dvojmo, zlomení kosti bercovní	14	143
Červený Bohumil	HK	56	zkovatění cév, srdeční vada	4	59
Soníček František	HK	31	konečná destr. Tuber. Plic	2	22a
Pelikán Václav	HK	70	maramus	13	141
Kábrle Josef	HK	50	srdeční vada, mrtvice mozková	3	42
Štěpánová Františka	HK	64	mrtvice mozková	3	42
Lehký Josef	HK	6 měsíců	vrozená slabost	12	137
Kučerová Růžena	HK	2	srdeční vada	4	59
Štändera Karel	HK	16	chron.osteomyel, vedený konč.	10	132
Černý Jan	HK	52	lymfadentis	4	63
Klemens Antonín	HK	24	gastris. Chron.	6	81
Sechová	HK		appendicitis	6	87a

Marie					
Sojka Václav	HK	16	dest. Tuber. Plic	2	22a
Samolovský Přemysl	HK		katar žaludku a střev	6	82
Stejskal Josef	HK	74	marasmus	13	141
Bohdanecká Josefa	HK	22	graviditis v 6 měsíci, s edemem a krvácení	8	123
Jechová Marie	HK	31	appendicitis, sepsis	6	87a
Vacková Adéla	HK	21	sepsis puerperalis	8	119b
Knejp František	HK	31	appenditis perforatice, drainage	6	87a
Fojt Ladislav	HK	20	utopení náhodně při plavání za kloboukem	14	148
Langr František	HK	4	differie hrtanu a části mandlí intubace	1	8
Vanourková Aloisie	HK	59	uskřípnutá kýla stehní	6	86
Rychtera Josef	HK	52	inkacer. Kýla stehení operovaná, vysílení	6	86
Jankonbková Anna	HK	65	destr. Tuber	2	22a
Křivka Václav	HK	65	zánět plic	5	72
Kosař Josef	HK	25	tuber plic	2	22a
Kosinová Anna	HK	23	tuber. Plic	2	22a
Hiršlová Anna	HK	74	srdeční vada	4	59
Fejtková Kateřina	HK	54	vitium covidis	4	59
Hanzlíková Marie	HK	36	konečná destr. Tuber. Plic	2	22a
Vacková Marie	HK		odumřelý plod, menší pánev matky	8	123
Frydrych Josef	HK	52	carcinom pravé ledviny	2	25g

mrtvozené děvče	HK		plod zhyln kvůli námaze matky	xx	xx
Jarošová Anna	HK	43	vitium covidis	4	59
Androlová Anna	HK	36	recid. Karcinom	2	25g
Douda Václav	HK	68	tuber. Plic	2	22a
Havlík Karel	HK	41	rakovina jater	2	25b
Holakovský Alois	HK	72	marasmus	13	141
Klumpar Jan	HK	83	marasmus	13	141
Růžičková Anna	HK	78	marasmus	13	141
Vondrová Zděňka	HK	2	luzace kyčelní	6	95
Klapal Josef	HK	40	utonutí	14	148
Záborský Václav	HK	5	spála	1	6
Suchánek František	HK	64	carcinom konečnicku	2	25c
Kučerová Anna	HK	41	ascites	15	155
Záhořík Vojtěch	HK		zánět blan mozkových	3	52c
Šolc Jan	HK	44	recidivní rakovina hrtanu	2	25g
Wachek Alois	HK	45	tuber. Plic	2	22a
Neumannov á Marie	HK	78	marasmus	13	141
Řezníčková Julie	HK	66	paralyza z marasmu	13	141
Boučková Marie	HK	57	tuber. Plic, střev a hrtanu	2	22a
Hrušková Marie	HK	17	sepsy	4	66
Fabian Jan	HK	50	dest. Tuber. Plic	2	22a
Albrecht Karel	HK	61	carcinom	2	25g
Prokešová Alžběta	HK	63	vitium covidis	4	59
Trojan Josef	HK	55	oper. Srdce, vysílení	15	153
Součková	HK	63	bodná rána	14	145

Anna			pronikající do mozku		
Zvěřinová Anna	HK	58	srdeční vada, náhle	4	59
Pluhař Josef	HK	43	gangresivní na pravém bérce	9	126
Burgrová Johanna	HK	79	marasmus	13	141
Linhart Josef	HK		katar průdušek	6	82
Samek Josef	HK	30	cirhoza jater	6	90
Tomášek František	HK	14	rozdrcení kosti lebeční spánkové	14	143
Lejpová Kateřina	HK	92	marasmus	13	141
Doudová Marie	HK	5	zánět mozkových blan	3	52c
Pospíšil Jan	HK	19	carcinom levého varlete	7	106
Slezák Josef	HK	39	zlomenina pravého stehna, sepse	14	143
Vrabcová Marie	HK		vrozená slabost	12	137
Trumková Anna	HK	58	rakovina pravého prsu	7	115
Ježek Josef	HK	37	vitium covidis	4	59
Novák Zdeněk	HK	16	spála	1	6
Rudolf Josef	HK	42	ascites	15	155
Knner Alois	HK	33	tuber plic	2	22a
Klimešová Marie	HK		předčasně narozená, 7 měsíc	12	137
Laska Prokop	HK	30	otřesené mozku, tržná rána na hlavě	14	145
Meslek František	HK	49	pneumonia katar	6	82
Březina František	HK	37	koneč. Tuber. Plic	2	22a
Drašnar Edvard	HK	63	zduření plic při srdeční vadě	5	77b
Kuřátko Jan	HK	61	rakovina žaludku	2	25b
Hájková Anna	HK	17	dest. Tuber. Plic	2	22a
Andrejs Karel	HK		tuberkuloza, vrozená slabost	2	22a
Špičan	HK	32	zánět mozkových	3	52c

Antonín			blan		
mrtvorozené děvče	HK		po tělesné námaze matky přerušen oběh krve v pupeční šňůře plodu		
Andrejsová Marie	HK	7	rakovinný nádor v břišní dutině	15	158
Bernetová Alžběta	HK	62	ascites	15	155
Marečková Emílie	HK	8	dest. Tuber. Plic	2	22a
Sehnoutková Marie	HK	72	vřed na pravém berci	9	127
Kubec Jan	HK	66	kožní rakovina na pravém berci	2	25g
Sandtner Ferdinand	HK	54	zemřel náhle	15	157
Duben Josef	HK	15	tuber. Plic	2	22a
Václavíková Marie	HK	27	vředy na obou nohou, sepse	4	66
Řezníček František	HK	45	ubyt. Mozku a míchy	3	43
Souček František	HK	3	zánět mozkových blan	3	52c
Pecoldová Anna	HK	18	tuber. Plic	2	22a
Věříš Jan	HK	20	rakovina varlat	7	105
Támošková Anna	HK	40	retence lůžka, sepse	8	123
Budějovská Marie	HK	41	menigitis	3	38
Marečková Božena	HK		předčasný porod	8	123
Škubal Josef	HK	56	cirohoza jater	6	90
Hurt Emil	HK	42	pneumonia katar	6	82
Langr František	HK		předčasný porod	8	123
Rindtová Anna	HK	44	cirkosis hepatis	6	90
Matysová Anna	HK	51	rakovina	2	25g
Probošt František	HK	18	tuber. Plic	2	22a
Kremlíková	HK	48	diabetes	2	28

Marie					
-------	--	--	--	--	--

Příloha č. 3: Matrika zemřelých děkanství HK 1910

Příjmení a jméno	Bydliště	Věk	Příčina smrti	Číslo skupiny Bertillonovy klasifikace	Klasifikační číslo
Bortík Josef	HK	3	cizí těleso v těle	14	145
Hanousek Josef	HK		božec	3	49
Hess Jan	HK	58	tuber. Plic	2	22a
Karlová Božena	HK	5	zánět plic po spalničkách	5	72
Rykl Josef	HK	11	sepsy	4	66
mrtvorozený chlapec	HK		odumřelý plod, mohlo zavinit churátnost matky	8	123
Herrzon Antonín	HK		předčasný porod 8. měsíců	8	123
Vejnarová Marie	HK	39	změknutí levého laloku spánkového	3	43
Felgrová Marie	HK		božec	3	49
Seger Ferdinand	HK	68	marasmus po zánětu pohrudnice	3	141
Marha Emanuel	HK	65	zkouvnatění cév	4	66
Houtlová Amalie	HK	62	carcinom žaludku	2	25b
Hermanová Marie	HK	56	uskřípnutá kýla stehení	6	86
Mareš Josef	HK	1	zánět plic po spalničkách	5	72
Kašparová Kateřina	HK	73	marasmus, srdeční vada	13	141
Papličková Františka	HK	27	tuber. Plic	2	22a
Podrazilová Marie	HK	23	hořečnatá. Tuber	2	22a
Kejzlarová Františka	HK	36	zbytky přirostlého lůžka po porodu trojčat, sepse	8	123
Lichtenberg	HK	37	zhmoždění rány v	3	38

František			noze, meningitis		
Růžičková Antonie	HK	57	carcinom děložního čípku	7	111
mrtvorozený chlapeček	HK		dva plody	8	123
Vítková Marie	HK	36	tuber. Plic	2	22a
Zábrodský Václav	HK	38	chron. Laringitída	5	77b
Fejklová Josefa	HK	64	kýla, hernie	6	86
Božavá Antonie	HK	58	tuber. Plic	2	22a
Říhová Marie	HK	83	marasmus - vysílení	13	141
Beránková Antonie	HK	60	pneumonie	5	72
Zub Václav	HK	66	srdeční vada	4	59
Friedrichová Anna	HK	69	vitium cordis	4	59
Kristianová Anna	HK	71	astma a marasmus	13	141
Koblicová Alžběta	HK	46	bronchopneumonie	5	71
Moravec Josef	HK		zúžená pánev matky	8	123
Papay Josef	HK	77	marasmus	13	141
Tichý Josef	HK	2	destr. Tuber. Plic	2	22a
Mikeš František	HK	26	vitium cordis	4	59
Barviř František	HK		zánět hrtanu a průdušek	12	137
Petrová Terezie	HK	74	ochrnutí srdce	4	55
Heřmaniček František	HK	27	konečnatá tuber. Plic a hrtanu	2	22a
Marková Kateřina	HK	66	vleklý zánět srdečního svalu	4	56
Valenta František	HK	22	tuber. Plic	2	22a
Štrofová Marie	HK	58	zánět plic	2	22a
Slinka Antonín	HK	74	mozková mrtvice	4	60
Dvořáková	HK	46	nedomykavost	4	59

Františka			chlopně		
Jarešová Marie	HK	44	výhřez klíček střevních jizvou	6	87a
Trostrová Josefa	HK	60	tuber. Plic	2	22a
Hronský Josef	HK	72	marasmus	13	141
Bartoníček František	HK	60	rakovina jícnu	2	256
mrtvorozený chlapec	HK		slabost matky	8	123
Notovná Jana	HK	63	marasmus	13	141
Holzarová Johanna	HK	59	vysílení při ucpání žlučových	15	153
Krupičková Julie	HK	43	rakovina dělohy	7	111
Horyšl František	HK	49	rozdrčení pánve	14	143
Sogerth Josef	HK	67	senilní psychosa	13	141
Škovna Josef	HK	20	celková tuberkuloza	2	22a
Valášek František	HK	63	velký zánět ledvin	7	96
Souček František	HK	80	chron, tuber. Plic - marasmus	13	141
Vacková Anežka	HK	32	křeče po porodu	3	48
Hladík Jiří	HK	56	zápal plic	5	72
Kalvoch Josef	HK	59	rakovina žaludku a jater	2	25b
Kmínek Hynek	HK	57	srůsty jater	6	92
Michálek Jan	HK	60	marasmus, srdeční vada	13	141
Vališová Anna	HK	71	marasmus	13	141
Zelba Karel	HK	1	tuber. Střev	2	22e
Ševc Václav	HK	23	tuber. Plic	2	22a
Řebíčková Marie	HK	66	srdeční vada	4	59
Vokál Antonín	HK	53	tuber. Plic	2	22a
Drábek Josef	HK	57	vitium cordis	4	59

Drašnerová Anna	HK	59	rakovina žaludku	2	25b
Skálová Kateřina	HK	45	tuber. Plic	2	22a
Preitenbergová Josefa	HK	68	progresivní paralysa	3	45
Červenka Václav	HK	52	zemřel náhle v záchvatu mrtvice, při cukrovce	2	28
Lukšan Antonín	HK	2	difterie	1	8
Doležalová Marie	HK	45	tuber. Plic	2	22a
Holmanová Marie	HK	31	hnisavá peritonis	6	87a
Štrmhaus Josef	HK	53	ascites při srdeční vadě	4	59
mrtvorozené děvče	HK		mrtvorozený 6. měsíční plod	xx	xx
Zbergesová Kateřina	HK	75	srdeční vada	4	59
Kutíková Kateřina	HK	83	marasmus	13	141
Stoklasa Zdeněk	HK	4	zemřel na otravu kyselinou, nešťastná náhoda	14	151
Schwarzová Svatiška	HK	71	marasmus	13	141
Píšová Marie	HK	70	arterioskleroza	4	66
Šťovíček Antonín	HK	40	carcinom	15	159
Podaný Václav	HK	32	vředy žaludku, vykrvácení	6	80
Dvořáčková Kristýna	HK	77	rakovina prsu	7	115
Hájek Josef	HK	76	gengréna	9	126
Svoboda František	HK		gastroenteritis	6	87a
Drahorádová Marie	HK	69	pneumonie v pravo	5	72
Jedlička Oldřich	HK	1	zánět trubic	2	22a
Waldek Vilém	HK	78	srdeční mrtvice	4	57
Holub Jan	HK	64	brochomenmonie	5	71

Skovna Alois	HK	21	konečnatá tuber. Plic	2	22a
Vítek Karel	HK	13	vacius tetanus	4	59
Doubravová Marie	HK	69	tuber. Plic	2	22a
Brouhlíková Anna	HK	12	tuber. Plic	2	22a
Kosařová Františka	HK	42	rakovina dělož čípku	7	111
Bouška František	HK	45	tržná lalokovitá rána	15	160
Racochová Marie	HK	22	těhotenství, 8.měsíc, předčasný porod	8	123
Zimová Františka	HK	27	konečná oboustraná tuber	2	22f
Řeháková Vlasta	HK	4	popálení II. Stupně, téměř celého těla	14	146a
Vaňková Františka	HK	70	mozková mrtvice	4	60
Mareček Josef	HK	66	rakovina jícnu	2	256
Jelínek Josef	HK	20	influenza	1	9
Mannová Eliška	HK		rozsáhlý absces	10	107
Brynda František	HK	51	rakovina žaludku	2	25b
Černohlávek Jan	HK	62	angina	6	78
Solařovský František	HK	10	menigitis	3	38
Kovářová Vlasta	HK	3	zánět mozkových blan	3	52c
Flágrová Marie	HK	6	vacius tetanus	3	50
Komárková Alžběta	HK	15	akutní oboustraný zánět plic	5	72
Novotný Tomáš	HK	48	tuber plic	2	22a
Lukášková Anna	HK	51	tuber plic	2	22a
Kodytková Marie	HK	35	puerperální křečovitá sepsa	4	66
Groll	HK	51	srdeční vada	4	59

František					
Komárek Karel	HK	37	srdeční vada	4	59
Kodytek Jan	HK		vrozená slabost	12	137
Pavlíková Františka	HK	45	bisepte nosu a obličej	5	67
Krupka František	HK	36	žaludeční vředy	6	80
Zítka Václav	HK	46	vitium covdis	5	49
Kačírková Marie	HK	23	tuber. Plic	2	22a
Fejgl Josef	HK	18	utonutí	14	148
Sirůčková Rosalie	HK	48	hemiplegie	3	45
Ryba Hynek	HK	42	prokrvení blan mozkových	3	52c
Vašata František	HK	65	zánět plic	5	72
Láša Jan	HK	65	mnohonásobné zlomeniny končetin a páteře	14	143
Lorenc František	HK	43	zlomení levé čežky	14	143
Šaršon Jan	HK	78	tuber plic	2	22a
Kopeček Vlastimil	HK		bronchopneumonie	5	71
Česková Barbora	HK	53	tetanus po ráně v ruce	3	50
Vrabec František	HK	53	zánět plic	5	72
Zrno Josef	HK	56	brochitýda srdce, halucinace	5	70
Kopečcký Václav	HK		žaludeční a střevní katar	6	82
Jérová Anna	HK	25	zbytky vejce po potratu v 5 měsíci - vitium covdis	8	123
Čáslavka Antonín	HK	62	retence moči, marasmus	13	141
Hrůša Josef	HK	49	zánět mozkových blan	3	52c
Jonášová Marie	HK	16	ikterus - bezvědomí	3	52c
Kotland Václav	HK	46	přejet vozem, zlomení žeber	14	143

Pešek František	HK	22	tuber plic	2	22a
Voňka František	HK	11	řezná rána - vykrvácení	4	65
Dahm Alois	HK	23	utonutí	14	148
Skořepová Františka	HK	64	sešlost	13	141
Netík Jaromír	HK		nedonošené dítě	8	123
Rejl Josef	HK	32	ascites	15	155
Urban Josef	HK	26	destr. Tuber. Plic	2	22a
Hájaková Anna	HK	48	tuber plic	2	22a
Pospíšilová Božena	HK	40	tuber plic	2	22a
Rybínová Anna	HK	51	bronchopneumonie	5	71
Frýdek Alois	HK	77	marasmus - srdeční vada	13	141
Machaňová Anna	HK	24	zápal plic	5	72
Dolanský František	HK	64	carc hepatitis	6	88
Pánkovský Karel	HK	58	appendicitis	6	87a
Ryba Hynek	HK	26	smrt oběšení - sebevražda	14	142c
mrtvorozené děvče	HK		dlouhtrvající porod - šňůra kolem krku	8	123
Janeba Emil	HK	40	vnitřní poranění břicha	6	87a
Smažíková Magdaléna	HK	51	tuber plic	2	22a
Pražáková Anna	HK	5	fungus kolene	14	145
Leis Antonín	HK		vrozená slabost	12	137
Klazar Antonín	HK	23	tuber plic	2	22a
Špačková Aloisie	HK	59	carc- cardie	2	25g
Horáková Františka	HK	47	gangréna, zánět pobříšnice	5	73
Linka Jan	HK	41	tetanus, absces	3	50
Fabian Josef	HK		vrozená slabost	12	137
Michálková	HK	22	tuber plic	2	22a

Františka					
Vojtěch Václav	HK	23	veritis vitium	4	59
Šíp František	HK	59	sepsse	4	66
Felgracová Marie	HK	2	popálení II. Stupně, obličej a ruce	14	146a
Malá Barbora	HK	77	sešlost věkem	13	141
Hojný Václav	HK		božec	3	49
Katnar Jan	HK		zánět střev	6	87a
Schejbalová Anna	HK	26	dvojčata, zánět ledvin	7	96
Schejbal Václav	HK		vrozená slabost	12	137
Palla Václav	HK	35	růže hlavy	9	125
Karel František	HK	68	gangréna berce	9	126
Christenová Františka	HK	74	zánět ledvin	7	96
Nováková Anna	HK	64	chron. Zánět ledvin	7	96
Bárta František	HK	1	zánět ledvin	7	96
Jedličková Božena	HK	1	zánět trubic	6	87a
Zelbová Aloisie	HK	64	srdeční vada	4	59
Pech František	HK	16	srdeční vada	4	59
Horáková Anna	HK	40	absces	10	107
Černá Anna	HK	69	marasmus	13	141
Tůmová Emilie	HK	1	popálení	14	146a
Sekárek Václav	HK	67	tuber plic	2	22a
Kučerová Vernika	HK	57	rakovina	2	25g
Bartoš Jan	HK	67	rakovina žaludku	2	25b
Vrabec Josef	HK	28	kostižer	4	66
Kodyc Alois	HK	27	gagrena	9	126
Ježková Marie	HK	24	destr. Tuber. Plic	2	22a

Sslezák Josef	HK	72	adynámie srdční	4	59
Kieslichová Anna	HK	44	náhlá mozková mrtvice	3	42
Jeřábek Josef	HK	55	srdeční mrtvice	4	57
Marek Rudolf	HK		zánět plic	5	72
Rohová Růžena	HK		zánět průdušek, božec	3	49
Kobos Alois	HK	58	rakovina žaludku	2	25b
mrtvorozený chlapec	HK		kvůli námaze matky	xx	xx
Michálková Anna	HK		předčasný porod	8	123
Šebková Josefa	HK	34	tuber plic	2	22a
Dorová Františka	HK	75	marasmus	13	141
Šláncvá Anna	HK	78	marasmus	13	141
Bolková Božena	HK	3	tuber plic	2	22a
Schejbalová Anna	HK	23	tuber plic	2	22a
Koutníková Františka	HK	55	nádor jater	2	25b
Lhotáková Kateřina	HK	42	rakovina vaječníku	2	25d
Novák Josef	HK	64	přejí vozem	14	145
Kaňková Marie	HK	34	vitium covdis	4	59
Osyková Anna	HK	35	vitium covdis	4	59
Červenka Jan	HK	75	carcinoma ventriculi	2	25g
Polívková Kateřina	HK	18	zápal plic	5	72
Čejková Augustýna	HK	76	marasmus	13	141
Jareš Josef	HK	38	tržná rána hlavy, střev a mozku	14	145
Topinková Terezie	HK	76	marasmus	13	141
Pochmon	HK		nedonošené dítě, 7	8	123

František			měsíců, vrozená slobost		
Vojtová Marie	HK	64	zápal plic	5	72
Jičínská Aloisie	HK	70	srdeční vada, rozedna plic	4	59
Soudilová Matylda	HK	24	zánět krčních žláz	6	78
Vof Josef	HK	63	uskřípnutá kýla stehení	6	86
Jouda Josef	HK	43	tuber plic	2	22a
Horáček Josef	HK	19	zánět slepého střeva	6	87a
Čech Čeněk	HK	3	zápal plic a pohrudnice	5	72
Russová Eliška	HK	45	tuber plic	2	22a
Chroust Josef	HK	51	novotvar sleziny a žláz břišních	6	81
Sahulová Františka	HK	73	masasmus	13	141
Webrová Vincencie	HK	44	konečná destr. Tuber. Plic	2	22a
Collino Viktor	HK	57	zánět pohrudnice	7	98
Řehák Václav	HK	14	tuber střev	2	22f
Kocálek Josef	HK	39	koneč. Destr. Tuber plc	2	22a
Lindr Václav	HK	50	ascites	15	155
Knepr Ludvík	HK	44	paralys progres	3	45
Bártová Anna	HK	34	tuber plic	2	22a
Zajíc Václav	HK	60	tuber plic	2	22a
Štrumhaus Jan	HK	67	marasmus	13	141
Štrumhausová Marie	HK	61	marasmus	13	141

Příloha č. 4: Matrika zemřelých děkanství HK 1911

Soukupová Marie	HK	73	měknutí mozku - marasmus	13	141
Pavel Oldřich	HK	9	difterie mandlí	1	8
Koudela Josef	HK	57	omrzliny prstů na nohách	14	147
Matula Josef	HK	44	srdeční vada	4	59
Plašil František	HK	43	koneč. Plic. Tuber.	2	22a
Michálková Františka	HK	32	sepse po potratu dvojčat	8	123
Petržilka Karel	HK	31	těžké zlomeniny i lebeční	14	143
Šindlerová Barbora	HK	73	arteriosklerosa	4	66
Matoliová Anna	HK	83	marasmus	13	141
Šáček Tomáš	HK	46	zánět pohrudnice	5	73
Lábler Josef	HK	83	rokovina žaludku	2	25b
Obsalová Anna	HK	27	středná rána do hrudníku	15	160
Svoboda Václav	HK	49	srdeční vada	4	59
Sstalmachová Božena	HK	13	tuber plic	2	22a
Černý Stanislav	HK	56	paralyza progressiva	3	45
Fiala Josef	HK	22	tyf- břišní	1	1
Bareš Antonín	HK	49	vitium covidis	4	59
Škava Václav	HK	56	rak. Jícnu	2	25g
Mmatušková Anna	HK	83	marasmus	13	141
Musil František	HK	58	nefunkčnost nohou a moč. Měchýře	7	102
Valenta František	HK	44	vitium covidis	4	59
Jarošová Marie	HK	1	bronchopneumonie	5	71
Maliřová Kateřina	HK	59	rakovina žaludku	2	25b

Drašnar Josef	HK	1	božec a zápal moz blan	3	49
Šechovská Terezie	HK	53	tuber plic	2	22a
Vašátko František	HK	41	tuber plic a hrtanu	2	22a
Pražák Josef	HK	10	destr. Tuber. Plic	2	22a
Honz František	HK	20	zánět plic	5	72
Kubec František	HK	31	kapavka	7	106
mrtvorozený chlapec	HK		mrtvý plod	xx	xx
Knejp Jan	HK	16	zánět slepého střeva	6	87a
mrtvorozený chlapec	HK		předčasný porod	8	123
Škop Václav	HK	58	zánět plic	5	72
Stefnová Terezie	HK	81	marasmus	13	141
Kubec Václav	HK	27	tuber plic	2	22a
Kulhánek Josef	HK	60	bronchitis	5	70
Řehák František	HK	64	zánět plic	5	72
Kos Josef	HK	2	kontaktury všech končetin - sepse	4	66
Mikešová Anna	HK	68	mozková mrtvice	3	42
Taichman František	HK	1	zánět moz blan	3	52c
Just Josef	HK	42	sakron pravé mandle	6	78
mrtvorozený chlapec	HK		choroba ledvin matky	7	96
Žid Hynek	HK	53	tuber plic	2	22a
Kolenc Karel	HK	1	božec	3	49
Sohl Michal	HK	49	srdeční vada	4	59
Štenbergová Květa	HK		prudký katar střev	6	82
Koubek Josef	HK		vrozená slabost	12	137
Vahm Karel	HK	11	tuber plic	2	22a

Hamol Vilém	HK	44	srdeční mrtvice	4	57
Reichrová Barbora	HK	64	rakovina žaludku	2	25b
Novák Jan	HK	57	koneč. Plic. Tuber.	2	22a
Mareš Alois	HK	21	epilepsie	3	47
Sováková Františka	HK	27	žalud vředy	6	80
Tichá Josefa	HK	35	vysílení po rúži	15	153
Tejkl Josef	HK	1	tuber plic	2	22a
Šťastný Jan	HK	31	tyf břišní	1	1
Netolický Václav	HK	61	rakovina žaludku	2	25b
Vondráček Václav	HK	80	marasmus	13	141
Veselková Františka	HK	27	sepsa	4	66
Wollner Jan	HK	63	zkornatění cév	4	66
Němce Jan	HK	69	srdeční slabost	4	59
Němcová Marie	HK	35	tuber plic, s těh. V 7 měsíci	2	22a
Pultarová Anna	HK	63	uskřimtá kýla steh	6	86
Jiříčka Arnošt	HK	82	marasmus	13	141
Motyčka Matouš	HK	38	tuber plic	2	22a
mrtvorozené děvče	HK		dlouhý porod, šnura kolem hlavy	8	123
Adamovec Josef	HK	42	vitium covidis	4	59
Stehlík Rudolf	HK	18	dest. Tuber. Plic	2	22a
Tichá Barbora	HK	86	marasmus	13	141
Čapek Oldřich	HK	2	tuber plic	2	22a
Veselka Jaroslav	HK		božec	3	49
Bareš Jan	HK	27	dest. Tuber. Plic	2	22a
Špryňar Václav	HK	68	vitium covidis	4	59
Motyčková Karolína	HK	48	stdeční mrtvice	6	57

Vrbová Ladoslava	HK	38	tuber plic	2	22a
Jílek Josef	HK	42	tuber plic	2	22a
Součková Kateřina	HK	40	stenóza střevní	6	87a
Hlavová Klementina	HK	35	tuber plic	2	22a
Souček Vendelín	HK	8	zánět pobřišnice	7	98
Vančura Josef	HK		vrozená slabost	12	137
Křížová Josefa	HK	28	tuber plic	2	22a
Kovářová Karolína	HK	44	resekce střeva	6	87a
Marková Karolína	HK	36	zánět pobřišnice	7	98
Kleplová Anna	HK	71	marasmus	13	141
Bortíková Anna	HK	66	flegmova levé nohy	9	128
Mikyska Vilém	HK	30	tuber plic	2	22a
Součková Anna	HK	18	otrava fosforem	14	151
Smejkal Antonín	HK	18	konečná tuber plic	2	22a
Vamprová Růžena	HK	30	sepsy po mrtvém plodu	7	109
Dušková Marie	HK	60	ascites	15	155
Tomek Antonín	HK	61	arteriosklerosa	4	66
Tichý Václav	HK	48	tuber plic	2	22a
Skála Emil	HK	16	tuber plic	2	22a
Bekera Josef	HK	37	tuber plic	2	22a
Podolný Václav	HK	30	tuber plic	2	22a
Potšýnská Fřantůška	HK	74	marasmus	13	141
Pitnerová Emílie	HK	54	srdeční vada	4	59
Houbený Bohumil	HK		božec	3	49

Tomáš Jaroslav	HK	2	opaření II. Stupeň - ruce a nohy	14	145
Mencák Václav	HK	66	vysílení po chron zánět srdce	4	56
Růžičková Kateřina	HK	72	mozková mrtvice	3	42
Klimeš Jan	HK		katar průdušek	6	82
Havránek Josef	HK	12	střelná rána do levého spánku	14	145
Sobotková Anna	HK	56	tuber plic a hrtanu	2	22a
Proroková Božena	HK	20	sepsis	4	66
Langer Josef	HK	31	cyrohoza jater	6	90
Kellnerová Marie	HK	31	milární tuber	2	22a
Slabá Marie	HK	45	vitium covidis	4	59
Chlupatá Františka	HK	50	zápal pohrudnice	5	73
Tůma Václav	HK	80	polálení	14	146a
Bačínová Anna	HK	80	marasmus	13	141
Poch Josef	HK	82	neprůchodnost střev	6	87a
Kastner Alexander	HK	52	rakovina krku	2	25a
Kadeřávek František	HK	36	koncovitá tuber plic	2	22a
Havelka Josef	HK	46	náhodně se utopil	14	148
Halounek František	HK	15	appendicitis po záchvatu	6	87a
Makuvka Jan	HK	22	náhodné utonutí	14	148
Pazourek Alois	HK	56	náhodné utonutí	14	148
Zábranská Anna	HK	27	utopení	14	148
Jan Kota	HK	60	carcinom	2	25g
Francová Anna	HK	78	marasmus	13	141
Hyršlová Anna	HK	31	dest.hořec. Tuber .plic	2	22a
Vaněk	HK	10	des. Hořeč. Tuber.	2	22a

Antonín			Plic		
Plocek Josef	HK	5	otřesení mozku a míchy, zasypání prkny	15	160
Brechtolová Božena	HK	32	tuber plic	2	22a
Franková Kateřina	HK	80	slabost srdce	4	59
Steinel Karel	HK	23	tuber plic a střev	2	22a
Janoušková Anna	HK	73	mozková mrtvice	3	42
Plocek Josef	HK		předčasný porod	8	123
Šimůnke Josef	HK		nevyspělost plodu	12	137
Kučera František	HK	42	hnisavý zánět blan mozkových	3	52c
Stodůlka František	HK	40	chronický alkoholismu, zdržení jater, zánět ledvin	2	34
Janeček Vácav	HK	41	tuber plic	2	22
Bergerová Josefa	HK	69	adynamie srdce	4	55
Šteffková Anna	HK	59	zánět plic	5	72
Kattlandová Anna	HK	42	tuber plic	2	22a
Ryklová Marie	HK	33	tuber plic	2	22a
Sýkora Ladislav	HK	7	chron sepsa	4	66
Rytlík Jan	HK	38	flegm. Zánět v levé uzlině, embolie	4	60
Holátová Františka	HK	29	tuber plic, s těh. V 8 měsíci	2	22a
Hájková Anežka	HK		vrozená slabost	12	137
Machatá Anna	HK	41	zánět ledvin	7	96
Ruffrová Anna	HK	45	zánět ledvin	7	96
Marek Karel	HK	45	utonutí	14	148
Jirousek	HK	28	tuber plic	2	22a

Josef					
Rochlová Anna	HK	31	tuber plic	2	22a
Jezberová Dorota	HK	70	břišní edem	6	87a
Desenková Marie	HK	52	peritonit. Tuber	2	22a
Vyčítalová Marie	HK	41	tuber plic	2	22a
mrtvorozené děvče	HK		vnitroděložní stlačeí	8	123
Hájková Libuše	HK	14	tuber plic	2	22a
Šulc Josef	HK	34	srdeční vada	4	59
Marešová Marie	HK	33	horeč. Tuber plic	2	22a
Kubiasová Anna	HK	2	tetanus	3	50
Žďárská Josefa	HK	50	gagréna	9	126
Jičínský Josef	HK	33	střelná rána do spánku (3 týdnů stará)	14	142e
Vencko Jaroslav	HK	27	tuber plic	2	22a
Horinová Anna	HK	67	rakovina střev	2	25c
Blažková Alžběta	HK	25	zánět pobřišnice	7	98
Štanderová Anna	HK	59	Karies	10	132
Langerová Barbora	HK	9	koneč. Destr. Tuber plic	2	22a
Pichová Kateřina	HK	67	srdeční vada	4	59
Bínová Aloisie	HK	91	marasmus	13	141
Krupičková Františka	HK	78	marasmus	13	141
Vyhlídilová Anna	HK	24	sepsis	4	66
Doder Alexander	HK	59	keries	10	132
Šálek František	HK	9	koneč dest tuber plic	2	22a

Laabová Anna	HK	67	marasmus	13	141
Pušmanová Viléma	HK	22	tuberus	2	22a
Černá Marie	HK	78	marasmus	13	141
Komárek Antonín	HK	24	sepsis pueperalis	4	66
Kryštof František	HK	67	carcinom bronchitis	2	25g
Bouda Kamil	HK	32	crarcinom	2	25g
Schejbal Josef	HK	2	ascites	15	155
Novota Josef	HK	56	tubera	2	22a
Polda Stanislav	HK	11	vitium covidis	4	59
Liška Jan	HK	60	appendicitis	6	87a
Tichý František	HK	72	marasmus	3	141
Hanzlová Anna	HK	42	tuber plic	2	22a
Marková Marie	HK	70	carcionm	2	25g
Hýsek Josef	HK	43	vitium covidis	4	56
Merhantová Anna	HK	76	marasmus	13	141
Černá Stanislava	HK	4	zánět pobřišnice	7	98
Kopecký Josef	HK	49	vitium covidis	4	59
Vachek Josef	HK	36	rozsáhlý carcinom v levé krajině bederní	2	25g
Němec Jan	HK	57	carcinom oesofagi	2	25g
Sedláček Josef	HK	46	horeč. Tuber plic	2	22a
Souček Alois	HK	61	vitium covidis	4	59
Vagner Jan	HK	67	vitium covidis	4	59
Vápeníková Marie	HK	17	tuber plic	2	22a
Fecelman Jan	HK	36	tuber plic	2	22a
Horák Adolf	HK	9	smrt utonutím	14	148
Kuhánek	HK	57	zánět pobřišnice	7	98

Josef					
Pěníková Františka	HK	69	carcinom	2	25g
Kykalová Milada	HK	4	tuberkuloza, kostižer	2	22a
Souček František	HK		tuber plic	2	22a
Šiháčková Anna	HK	64	vitium covidis	4	56
Hampl Ferdinand	HK	64	carcinom - metastáze v ledvinach	2	25g
Jeřábek František	HK	46	hnisavý lymfatis v krku	4	63
Dušek Vilém	HK		difterie	1	8
Kudrová Růžena	HK	26	tuber plic	2	22a
Mikešová Josefa	HK	50	otrava krve	9	126
Marhan Vojtěch	HK	41	appendic	6	87a
Flégrová Anna	HK	80	zlomení pravého bérce	14	143
Vpajter Václav	HK	4	těžká rachitis, tuber	2	22a
Jarošová Anna	HK	25	peropstots	6	87a
Mihovská Kateřina	HK	37	incarcer. Kýla stehení v levo, resekce střeva	6	86
Trumhová Kateřina	HK	77	carcinom v metastázích	2	25g
Jungová Josefa	HK	44	rakovina prsu	2	25e
Diviš Josef	HK	28	vitium covidis	4	59
Holdová Anna	HK	28	předčasný porod	8	123
Batrlová Svatiška	HK	66	tuber plic	2	22a
Sháněl Jan	HK	28	Karies	10	132
Jeřábek František	HK	75	růže prv. Berce	9	125
Zájícová Barbora	HK	76	vitium covidis	4	59
Vernerová	HK	36	destr. Konč. Tuber	2	22a

Františka					
Kocián František	HK	7	vitium covidis	4	59
Hlávková Marie	HK	20	vředy žaludku	6	80
Kotlandová Kateřina	HK	70	carcinoma	2	25g
Matek Antonín	HK	90	marasmus	13	141
Duška Josef	HK	34	tuber plic	2	22a
Audrlický Josef	HK	85	hnisavý zánět pobřišnice	7	98
Chmatilová Marie	HK	32	tuber plic	2	22a
Součková Božena	HK	23	tuber plic	2	22a
Černý Václav	HK	63	hnisavý zánět pobřišnice	7	98
Koníř Josef	HK	63	apendicitis	6	87a
Panvičková Františka	HK	39	srdeční vada	4	59
Pitro Josef	HK	24	středná rána do spánku	14	142e
Wagnerová Adéla	HK		předčasné narozená	12	140
Devátý Antonín	HK	77	marasmus	13	141
Malý Josef	HK	72	marasmus, náhlé ucpání tepen	13	141
Fejgl Josef	HK	28	tuber plic a hrtanu	2	22a
mrtvorozený chlapec	HK		mrtvorozené	xx	xx
Hájková Marie	HK	1	popálení celého těla	14	146a
Černíkovská Aloisie	HK	73	zkořnatění tepen	4	62
Mařák Josef	HK	54	tyfus meningitis	3	38
Špalek Jan	HK	46	tuber plic	2	22a
Zeida Josef	HK	19	koneč. Tuber plic	2	22a
Kubát František	HK	1	katar průdušek	6	82
Čouda Václav	HK	64	marasmus, carcinom	13	141
Bouček František	HK	54	ochrnutí srdce	4	56

Hak František	HK	44	apoplezia	4	65
Dlouhý Josef	HK	60	amutace berce	10	135
Ferbasová Barbora	HK	88	marasmus	13	141
Svátek Edvard	HK	40	tuber plic	2	22a
Vyhnálková Marie	HK	26	tuber plic	2	22a
Elnér Klement	HK	15	periotinis absces	9	127
Mutzarová Helena	HK	2	křivice, psotník	3	48
Kamenický Karel	HK		božec	3	49
Urbanová Eliška	HK	14	tuber plic	2	22a
Pelikonová Marie	HK	18	sepe	4	66
Polm Antonín	HK	82	snět ze stáří, marasmus	13	141
Klobas Jan	HK	55	vitium covidis	4	59
Kašparová Růžena	HK	17	pneumonia dest	5	72
Řeháková Kateřina	HK	55	rakovina žaludku	2	25d
Kunc Josef	HK	20	absces na levém rameni po růži - pneumonie	9	125
Hanzlová Antonie	HK	31	nefritis	9	128
Bohdanecká Terezie	HK	76	zánět plic ze stáří	5	72
Mutzarová Emilie	HK	1	úbytě dětí, křivice	12	140
Purmanová Zdenka	HK	2	opaření hýždě a stehna	14	145
Walterová Kateřina	HK	87	marasmus	13	141
Janoušek Josef	HK	65	vitium covidis	4	59
Andrle František	HK	59	absces na levé hýždě - marasmus	13	141
Fejglová Anna	HK	35	tuber plic	2	22a

Marešová Kateřina	HK	64	vitium covidis	4	59
Vejtěšková Františka	HK	18	těhotenství v 6. měsíci předčasný porod	8	123
Kolářová Marie	HK	66	stenosis intenstni	13	141
Černohouzová Anna	HK	31	vředy po popálení, na levé hýždi a ruce	9	127
Pithoard Josef	HK	25	vitium covidis	4	59
Řeháčková Antonie	HK	10	bronchitýda	5	70
Čeňková Barbora	HK	67	nádor mozkový, černý zákal očí, marasmus	13	141
Pilnáček Josef	HK	59	myocard	4	56
Jirásek Julius	HK	73	marasmus, rakovina hrtanu	13	141
Grulich Josef	HK	47	appendicitis v krajně pupeční	6	87a
Zelenka Augustin	HK	2	zduření žláz, sepsis	4	66
mrtvorozené nedonošené děvče	HK		nesprávná poloha	xx	xx
Fryčková Alžběta	HK	69	mrtvice mozková	3	42
Kesslová Drahomíra	HK	7	append	6	87a
Ježek Václav	HK	44	koneč. Tuber. Plic	2	22a
Barlová Julie	HK	46	tuber plic	2	22a
Šulcová Františka	HK	73	gagréna palec pravé ruky, diabetes coma	2	28
Souček Josef	HK	66	hypertrofia	3	46
Podomný Václav	HK	57	carcinom	2	25g
Vojta Otakar	HK	49	zánět pobřišnice po tyfu střevním	7	98
Procházka Josef	HK	71	marasmus	13	141
Karlovská	HK	5	gastroventeritis	6	87a

Eliška					
Schwitter Eduard	HK	1	zánět plic po spalničkách	5	72
Svoboda Rudolf	HK	39	zánět mozgových blan	3	52c
Žáčková Vlasta	HK		zánět trubic a hrtanu	12	137
Čtvrtečka Jaroslav	HK	39	tuber	2	22a
Komínek František	HK	56	chronický alkoholismu, zduření jater, zánět ledvin	2	34
Paulusová Dagmar	HK		vrozená slabost	12	137
Vít Jan	HK	28	diabetes, coma diabet.	2	34
Falta Josef	HK	60	sešlost věkem po mrtvici mozkové	13	141
Kopecký Josef	HK	36	růže stehna právého, gangréna	9	125
Kábrová Anna	HK	71	ascites	15	155
Žáček Václav	HK	25	tubera plic	2	22a

Příloha č. 5: Matrika zemřelých děkanství HK 1912

Havlová Emilie	HK	60	zkovalnění cév, srdeční vada	4	59
Paulus Jiří	HK		křivice	12	140
Linhartová Kkateřina	HK	80	marasmus	13	141
Kudrnovský František	HK	22	menigitis	3	38
Gotwalad Fratišek	HK	37	koneč. Tuber. Plic	2	22a
Pleskot František	HK	48	mrtvice mozková	3	42
Koza Antonín	HK	75	carcinom dolní čelisti	2	25a
Kubr Antonín	HK		vrozená slabost	12	137

Pilař Václav	HK	54	pleuritis	5	73
Křivák Josef	HK		nedonošený	12	137
Jičínský Josef	HK	36	tuber. Plic	2	22a
Sedlatá Eleonora	HK	51	carcio. Pylovi	2	25g
Máslo Václav	HK	19	koneč. Tuber. Plic	2	22a
Kotek Josef	HK	60	vitium covidis	4	59
Jakubec Antonín	HK		zánět trubic	12	137
Jelínek Ladislav	HK		zánět trubic a hrtanu	12	137
Poláková Emilie	HK	33	Peritonitis	6	87a
Hermanová Hermína	HK	1	božec při spalničkách	3	49
Vanický Josef	HK	63	srdeční vada	4	59
Barvīř Jan	HK	54	kong. Alscesy na prvém stehně	10	136
Semeneč František	HK	46	nefritis, ascites s odemy	9	128
Hroneš Josef	HK	56	pleuritis	5	73
Fišerová Marie	HK	75	marasmus	13	141
Fiala Josef	HK	64	úplavice cukrová coma	2	34
Bala Dimitrij	HK	54	tuber	2	22a
Zdražil Jan	HK	31	nefritis, ascites s odemy	9	128
Křivánková Anna	HK	36	růže	4	66
Hadrabalová Barbora	HK	92	carcinom	2	25g
Procházková Marie	HK	61	astma	5	76
Jaklová Anna	HK	41	tuber plic	2	22a
Matějková Marie	HK	72	marasmus, srdeční vada, náhle	13	141
Holmanová Františka	HK	49	srdeční mrtvice	4	57
Hodková Františka	HK		katar žaludku a střev	6	82

Karlovský František	HK	50	zánět plic	5	72
Lajer Josef	HK	51	vitium covitis, astma	4	59
Vrbata Karel	HK	18	tuber plic	2	22a
mrtvorozený chlapec	HK		mrtvý plod	xx	xx
Benešová Anna	HK	61	metastáze do jater	2	25b
Nedvídková Františka	HK	70	srdeční vada	4	59
Čechová Božena	HK	12	srdeční vada	4	59
Vomáčková Božena	HK	41	menigitis	3	38
Dvořáková Kamila	HK	47	srdeční vada	4	59
Široký Josef	HK	27	tuber plic	2	22a
Mareš Jan	HK	67	peritomyitis adhaesiva	6	87a
Kosek Zdeněk	HK		křivice, božec	3	49
Hloušková Františka	HK	56	adynamie srdce	4	59
Brož František	HK	29	haemolagie mozková	3	42
Mastík František	HK	48	koneč. Tuber plic	2	22a
Karlík Jan	HK	56	ulcus ventriculi	2	22f
Štefanová Františka	HK	50	zánět plic	5	72
Volf Antonín	HK	32	tuber plic	2	22a
Tykal Josef	HK	22	destru. Tuber plic	2	22a
Šlemenda Josef	HK	67	carcinom, slabost srdce	4	59
Lochmanová Anna	HK	42	adenocarc při vaječniku	7	109
mrtvorozený chlapec	HK		těžký porod	xx	xx
Svatouš František	HK	69	bronchopneumoni ce s retenci moče	5	71
Karásek Václav	HK	22	bronchitis	5	70
Kejzlar	HK	81	zlomení žeber	14	143

Václav					
Valešová Pavčina	HK	34	utopení	14	148
Ježková Pavčina	HK	7	tuber plic	2	22a
Sloup Antonín	HK	1	spalničky	1	5
Štolovská Antonie	HK	68	marasmus	13	141
Kubcová Františka	HK	60	vitium covitis	4	59
Volejníková Jiřina	HK	2	bronchopneumoni ce	5	71
Vacková Josefa	HK	52	utopení	14	148
Šimek Josef	HK	81	marasmus	13	141
Brandejsová Marie	HK	38	hnisavý peritonilis	6	87a
Oehm Miroslav	HK	41	tuber plic	2	22a
Vodičková Anna	HK		katar průdušek	6	82
Kulhánek Jaroslav	HK		katar průdušek	6	82
Kuchař Václav	HK	1	zánět moz. Blan	12	137
Martinec Vladimír	HK	1	zánět plic	5	72
Hodek Karel	HK	3	anglická nemoc	11	136
Vrabec Jan	HK	69	rozedma plic	5	77b
Václavíková Dorota	HK	81	marasmus	13	141
Skálová Rosálie	HK	70	marasmus	13	141
Sejmová Anna	HK	78	angína flegmosní	4	58
Hrubý Čeněk	HK	13	destruktivní edmy	15	155
Hubáček Karel	HK		vrozená slabost	12	137
Andrejs Stanislav	HK	1	vrozená slabost	12	137
Kalášová Josefa	HK	42	pneumonia v pravo	5	72
Doleček	HK	30	vitium covitis	4	59

Štěpán					
Svíčková Emílie	HK	36	laryngitis	5	77b
Lásková Kateřina	HK	54	vitium covitis s edmey	4	59
Mutzer Vincenc	HK	32	konečný zápal plic	5	72
Souček Jan	HK	53	tuber	2	22f
mrtvorozený chlapec	HK		onemocnění matky	xx	xx
Palečková Juliana	HK	37	zánět plic	5	72
Klouoda Karel	HK	45	pneumonia v pravo	5	72
Volter Jan	HK	57	destu. Tuber plic	2	22a
Balaš Leopold	HK	21	ipt. Destrukt	15	154b
Heřmanová Josefa	HK	71	srdeční vada	4	59
Dvořáková Emilie	HK		božec	3	49
Růžička Antonín	HK	77	marasmus	13	141
nepokřetěný chlapec	HK		božec	3	49
Jeřábková Anna	HK	43	rakovina dělohy	7	111
Šmaková Marie	HK	76	popálení obličeje a rukou	14	146a
Havelka Antonín	HK	64	tuber plic	2	22a
Vít Václav	HK		zánět plic	5	72
Mullerová Božena	HK	41	enomní epistamis	7	111
Štěrbá František	HK	52	řezná rána na krku	15	145
Nagl František	HK	17	sarcoma metastaze	2	25g
Pechánek Josef	HK	30	abscess	9	127
Bohdanecký Václav	HK	2	zánět plic	5	72
Čápová Ludvíka	HK	35	destr. Tuber plic	2	22a
Voděrek Jan	HK	64	oboustraný zánět	6	86

			střeva		
Danihelka Stanislav	HK	7	tuber. Obratlů	2	22e
Bachtík Josef	HK	87	abscess na pravé straně krku	5	77b
Kaláb Vilém	HK	28	pneumonia	5	72
Kolda Josef	HK	1	mastoidilis	10	132
Kroupa Jan	HK	78	marasmus	13	141
Novotný Rudolf	HK	30	appendicitis	6	87a
Kalenský Václav	HK	33	zlomení páteře	14	143
Křečková Marie	HK	56	tuber plic	2	22a
Čupr František	HK	42	milární tuber	2	22e
Kundrtová Františka	HK	59	hemiplegie lev. Těla	3	45
Hlásecká Marie	HK	49	carc. Ovarii	2	25g
Štedreň Karel	HK	27	destrukt. Tuber plic	2	22a
Hanousková Marie	HK	51	tuber plic	2	22a
Procházka Karel	HK	60	zkornatění cév	4	66
Čížkovská Marie	HK	82	zápal plic	5	72
Holík Rudolf	HK	40	vitium covitis	4	59
Svobodová Kateřina	HK	75	carcin. Vesicae	2	25g
Šimon Václav	HK	66	zkornatění cév	4	66
Tesner Antonín	HK	35	tyf. Břišní	1	1
Feist Josef	HK	48	coma diabetes	2	28
Toníček Cyril	HK	39	koneč. Tuber plic	2	22a
Novotná Emilie	HK	87	marasmus	13	141
Walter František	HK		předčasný porod	8	123
Matějovská Anna	HK	37	tuber plic	2	22a
Zavadil	HK	47	tuber plic	2	22a

Karel					
Hubáčková Johana	HK	92	marasmus	13	141
Pišťová Božena	HK	27	destr. Tuber plíc	2	22a
Novotná Marie	HK	3	morbily - emfysem	5	77A
Fiala Václav	HK	16	koneč. Destr. Tuber . Plíc	2	22a
Kupka Josef	HK	50	zlomení žeber	14	143
Baudová Anna	HK	1	zlomení stehna, tetanus	14	143
Podrazilová Magdaléna	HK	23	vitium covitis	4	59
Tichý Alois	HK	81	marasmus	13	141
Heligerová Marie	HK	2	differie	1	8
Helmichová Marta	HK	2	abscess, spalničky	7	98
Skutil Jan	HK		eklampsia	3	47
Friedrich Jan	HK	62	zkornatěnní tepen, srdeční vada	4	59
Pultarová Josefa	HK	32	tuber plíc	2	22A
Ulrichová Marie	HK	51	vitium covidis	4	59
Winternitz Josef	HK	64	tuber	2	22f
Černá Kateřina	HK	52	carc. Astoria svalstva končetin	2	25g
Vejvodský Václav	HK		zánět plíc a trubic	2	22a
Kopecký Karel	HK	41	řezná rána nohy, tetanus	3	50
Reylová Anna	HK	84	marasmus	13	141
Kuchyňka František	HK	51	mrtvice mozková	3	42
Šmídová Marie	HK	51	hemiplegia	3	45
Kernerová Marie	HK	72	embolia, vitium covidis	4	59
Hejmanová Anna	HK	32	ipt.hovečnatá	15	154b
Komárková	HK	54	mrtvice mozková	3	42

Kateřina					
Tschertner František	HK	23	tuber plic	2	22a
Janeček Antonín	HK	42	chron. zánět jater	7	96
Šedivý Jan	HK		vrozená slabost	12	137
mrtvorozený chlapec	HK		nedonošený	xx	xx
Viečveg Miroslav	HK	30	sebevražda - zastřelením	14	142e
Žáčková Božena	HK	43	myoma dělohy	7	109
Žvainarová Františka	HK	30	menigitis	3	38
Jarchovská Božena	HK	40	cirohoza	6	90
Pelikánová Marie	HK	28	tuber plic	2	22a
Tichý František	HK	44	chron.obstrukce střevní	6	87a
Beran František	HK	62	srdeční vada	4	59
Střemchová Františka	HK	23	srdeční vada	4	59
Součková Anna	HK	66	adynámie srdce	4	59
Samec Alois	HK	45	sebevražda - zastřelením	14	142e
Kulhavá Františka	HK	28	otrava fosforem	14	150
Šindler Josef	HK		spála	1	6
Tuček František	HK	55	zkornatění tepen	4	66
Budiš František	HK	42	empyema	9	127
Mašek Jan	HK	70	vitium covidis	4	59
Hublerová Marie	HK	24	tuber plic	2	22a
Kulhánková Anna	HK	67	marasmus	13	141
Poláčková Anna	HK	28	tuber plic	2	22a
Frýdová Anna	HK	9	osteomyelitis	10	132
Vacek Jiří	HK	43	fraktura pánve	14	143

Hurt Václav	HK	29	destruk. Tuber	2	22a
Burian Alois	HK	35	sebevražda	14	142i
Stupka Josef	HK	62	tuber plic	2	22a
Prokúpek František	HK	63	vitium covidis, astma	4	59
Sedrech Josef	HK	47	tuber plic	2	22a
Souček František	HK	76	mozková mrtvice	3	42
Šolcová Albína	HK	76	mrtvice mozková	3	42
Milde Otmar	HK	66	mrtvice mozková	3	42
Hlamáčková Aloisie	HK	19	destru. Tuber plic	2	22a
Jlen František	HK	3	difterie mandlí, sepse	1	8
Fahrner František	HK	2	hnisavý zánět ledvin a plic	7	98
Váňová Kateřina	HK	64	peritonitis po kopnutí koněm	14	145
Šimek Václav	HK	57	paraplegie myelit	3	46
Čapek Josef	HK	1	kašel dáivý a zánět plic	5	72
Kruborová Marie	HK		nedošené	12	140
Sobota Josef	HK	39	tuber plic	2	22a
Bittnar Antonín	HK	7	popálení nohou, břicha a obličeje	14	146a
Barták Jan	HK	78	mrtvice mozková	3	42
Šrámková Barbora	HK	72	zánět plic	5	73
Trojovská Antonie	HK	26	těžký zánět pobřišnice po porodu	8	120
Kosina Václav	HK	61	rakovina žaludku	2	25b
Petrovský Jan	HK	77	marasmus	13	141
Petzeltová Amalie	HK	68	carcinom	2	25g
Rosenbachová Karolína	HK	61	zánět plic	5	72
Kubcová	HK	65	fraktura páteře	14	143

Františka					
Beer Jan	HK	52	rakovina žaludku a zánět plic	2	25b
Špaček František	HK	64	koneč. Bronchityda	5	70
Daňková Marie	HK	12	parales. Dol končetin a mechýře	3	45
Dvořáčková Kateřina	HK	84	marasmus	13	141
Matějka František	HK	53	otřes mozku, tržná rána hlavy	14	143
Kučera František	HK	46	tetanus	3	50
Tovzký Antonín	HK	69	acutní edem plic	5	77a
Růžičková Karolína	HK	69	rakovina ledvin a sleziny	2	25g
Kont Jan	HK	63	tuber plic	2	22a
Vaňáková Anna	HK	66	carc. Ventriculi	2	25g
Želízko Josef	HK	58	alkoholismus velký	2	34
Kňourek Josef	HK	30	tetanus	3	50
Ditrich Alois	HK		tyfus abdominalis	1	1
nepokřetěný chlapec	HK		prudký katar střev	6	82
Jedlík František	HK	49	sebevražda - zastřelením	14	142e
Růžička Jan	HK	74	marasmus	13	141
Čáslavská Anna	HK	40	tuber plic	2	22a
Mikulec Bohuslav	HK		sněť kůže	9	125
Fait Karel	HK		ucpání střev	12	140
Václavík Josef	HK	53	nádor mozku	2	25g
Bělecká Anna	HK	82	marasmus	13	141
Breiter František	HK		předčasné narození	12	140
Kareš Jan	HK	45	tuber plic	2	22a
Postler Bedřich	HK	72	progresivní paralysa	3	44

Adamec Josef	HK		debilitas vitac	12	137
Kracík Václav	HK	27	srdeční vada	4	59
Julišová Josefa	HK	54	rakovina žaludku	2	25b
Pražáková Věra	HK		vrozená slabost	12	140
Hubáčková Anežka	HK	31	carcinom	2	25g
Hampl František	HK	82	marasmus	13	141
Souček Václav	HK	17	tuber	2	22f
Jarošová Božena	HK		vrozená slabost	12	140
Vorlický Václav	HK	1	tyfus abdominatis	1	1
Růžičková Johanna	HK		vrozená slabost - nedonošené	12	140
Hanner Ludvík	HK	78	marasmus	13	141
Košťál Václav	HK	55	pleuritis	5	73
Jičínský Viléme	HK	34	tuber plic	2	22a
Matějka Josef	HK	34	mrtvice srdeční z alkoholismu - náhle	2	34
Levý Fratišek	HK	1	zánět ledvin	7	96
Razinová Anna	HK		střevní katar	12	140
Huňavec Jaroslav	HK		zhomoždění lebky a mozku, kleštěmi při porodu	14	143
Kalvodová Anna	HK	51	rakovina dělohy	7	111
Štěpová Anna	HK	55	tuberkuloza	2	22a
Krupička Karel	HK		difterie	1	8
Rejmánek Václav	HK	40	střední rána do hlavy	14	142e
Machatá Anna	HK	68	apoplektický záchvat	3	52c

Čermáková Anna	HK	60	marasmus	13	141
Kvasničková Kateřina	HK	76	marasmus	13	141
Havlík Blahomír	HK	12	zánět ledvin	7	96
Dmejchalová Kateřina	HK	51	vitium covidis	4	59
Kultová Emilie	HK	27	tuber plic	2	22a
Kareš Josef	HK	59	kompl. zlomen pánve	14	143
Lernsten Edvard	HK	56	chron. Alkoholismus, meningitis	2	34
Hotový Antonín	HK	19	meningitis	3	38
Rabousková Jarmila	HK		pyaemie	4	66
Stejskalová Josefa	HK	39	carcinom	2	25g
Seidlová Anna	HK	88	mozková mrtvice	3	42
Šindelářová Marie	HK	30	tuber	2	22a
mrtvorozené děvče	HK		churavost matky	xx	xx
Zemanová Marie	HK	36	porod v 8. měsíci	8	123
Kotek Karel	HK	72	marasmus	13	141
Václavíková Marie	HK	37	vitium covidis	4	59
Bareš Josef	HK	37	onemocnění žaludku	6	81
Švábová Marie	HK		špatný průchod střev	12	137
mrtvorozený chlapec	HK		mrtvý plod	xx	xx
Svoboda Bohumil	HK	27	peritorium žaludku	6	81
Kholová Anna	HK	72	marasmus	13	141
Bubem Čeněk	HK	60	zkornatění tepen	4	66
Merglová Amalie	HK	53	rakovina prsu	2	25e

Králík Václav	HK	65	fraktura pánve	14	143
Bednářová Marie	HK	65	zánět žaludku	6	81
Soňský Hynek	HK	51	gangréna	9	126
Svobodová Marie	HK	52	uskřípnutá kýla stehení	6	86
Kuprová Eliška	HK	1	božec	3	49
Marečková Marie	HK	24	tuber plic	2	22a
Prokúpoková Anna	HK	49	peritonitis ascites	6	87a
Brožová Marie	HK	52	těžký porod, mrtvý plod	8	123
Čáp Antonín	HK	62	sebevražda oběšením	14	142c
Rezner Josef	HK		vrozená slabost	12	140
Šedivý Antonín	HK	64	tuber plic	2	22a

Příloha č. 6: Matrika zemřelých děkanství HK 1913

Sosna František	HK	39	mrtvice mozková	3	42
Stohwassero vá Marie	HK	74	gargrena palce levé ruky, vitium covidis	9	126
Matějková Anna	HK	32	koneč. Tuber plic	2	22a
Kopič Richard	HK	2	katar průdušek	6	82
Vásohlova Růžena	HK	45	tuber plic	2	22a
Kremel František	HK	40	zánět plic	5	72
Jansová Marie	HK	50	tuber plic	2	22a
Dolanský Emilian	HK	59	srdeční mrtvice	4	57
Králíková Anna	HK	30	vitium covidis	4	59
Blažek František	HK	60	vitium covidis, edemy	4	59

Mikola Antonín	HK	52	vodnatelnost z velkého zánětu plic	15	155
Mužiková Františka	HK	64	zkornatění cév	4	66
Vacek Josef	HK	59	adynamie srdce	4	59
Vaňátková Věra	HK		defterie	1	8
Havlíková Marie	HK	18	tuber plic	2	22a
Hholoušek Josef	HK	5	pleuritis dentra	5	73
Krkovička Vilém	HK	67	vitium covidis	4	59
Klustová Jana	HK	41	gangrena nohou z omrzlin	9	126
Mihulka Josef	HK		následkem mechanismu porodního - kleště	14	143
Syblík Josef	HK	72	marasmu	13	141
Hrdlička Josef	HK	40	tuber plic, srdeční vada	4	59
Doležalová Aloisie	HK	75	hemiplegie	3	45
Miníková Anna	HK	74	zkornatění cév, marasmus	13	141
Schrollová Marie	HK	79	marasmu	13	141
Lábová Anna	HK	57	výhřez dělohy	12	111
Bártová Vladislava	HK		destru tuber plic	2	22a
Krištof Václav	HK	59	myokadriditis	4	56
Jiront Matěj	HK	65	myokadriditis	4	56
Kovaříková Božena	HK	9	velká tuber střev a ledvic	2	22e
Želízková Ana	HK	36	nefritis	9	128
Zmrlíková Anna	HK	75	zánět plic	5	72
Herolf Alois	HK	42	tuber plic, zemřel náhle za přenocování	2	22a
Jundová	HK		gagrena kříže,	9	126

Kateřina			kyčle a nohou		
Petráčková Marie	HK	80	tumorovarii	2	25g
Kopecký Josef	HK	51	gastroenteritic acuta myocaditis	6	87a
Simon Josef	HK	29	rozdrcené levé ruky - tetanus	14	143
Šupik Oldřich	HK		vrozená slabost - nedonošený	12	140
Štuplová Marie	HK	31	ipt. Hovečnatá	15	154b
Šupiková Růžena	HK	34	smrt po potratu	8	124
Voltr Jan	HK	68	ipt. Myocarditis	4	59
Polák František	HK	51	ulcus ventriculi perf	6	80
Samek Jan	HK	81	emfysema	5	77a
Šanda Vojtěch	HK	69	emfysema	5	77a
Skála Jan	HK	76	bronchytis, myocarditis	5	70
Hlava Jan	HK	57	carc. Oesofagi	2	25g
Kropáčková Anna	HK	54	gangréna	9	126
Kopecká Františka	HK	51	carcinom s krvácením	2	25g
Samotánová Antonie	HK	49	carcinom	2	25g
Polák Hynek	HK	76	zemřel náhla na mrtvici	15	157
Homolková Františka	HK	67	tuber plic	2	22a
Hejman Václav	HK	51	tuber hrtanu	2	22a
Hodková Anna	HK	75	srdeční mrtvice - náhla	4	57
Šmíd Bedrich	HK	38	sebevražda - oběšení v záchvatu nepřičetnosti	14	142c
Bezrová Aloisie	HK	18	pneumonia	5	72
Abeliger Alois	HK	20	miliární tuber	2	22f
Derdlík Antonín	HK	76	marasmu	13	141

Souček František	HK	21	zánět ledvin	7	96
Koniček Antonín	HK	30	carcinom ve žlázách	2	25g
Jiroušek Jan	HK	49	int. Hovečnatá	15	154b
Klemncová Josefa	HK	58	vitium covidis	4	59
Kerhat František	HK	61	pneumonia	5	72
Hájková Anna	HK	30	tuber plic	2	22a
Jersiková Marie	HK	35	tuber plic	2	22a
Vohnout Karel	HK	44	píštěl. Fungas. Prav kolena	10	136
Čížková Božena	HK	11	vitium covidis	4	59
Lacinová Božena	HK	72	fratura colli femonis	14	143
Nygrin František	HK	31	tuber plic	2	22a
Hochmanová Barbora	HK	41	carc ventriculi	2	25g
Kolářková Marie	HK	69	carc uteri	2	25g
Vodrová Marie	HK	68	perit. Diffusa	6	87a
Šrámková Marie	HK	60	bronchopneumonia	5	71
Severová Anna	HK	23	tuber plic a hrtanu	2	22a
Souček Josef	HK	32	popáleniny břicha, zad a nohou	14	146a
Romanová Marie	HK	21	gangréna	9	126
Dolkoš Alois	HK		střevní katar	6	82
Aboslonová Kateřina	HK	44	tuber plic, hrtanu a kůže	2	22a
Kulík Josef	HK	71	myocardis	4	56
Keppel Josef	HK	41	bronchopneumonia	5	71
Součková Emílie	HK	68	dibetes	2	28
Kubový Václav	HK	42	destru tuber plic	2	22a

Čermáková Františka	HK	81	marasmus	13	141
Skalický František	HK	76	gangréna prstů u ruky	9	126
Koláčová Anna	HK	16	zánět mozgových blan	3	52c
Pavel Václav	HK	19	sebevražda - zastřelením	14	142e
Rada Rudolf	HK	29	ipt. Konečná	15	154b
Čelikovský Edvard	HK	42	ip. Destr. Hořečnatá	15	154b
Hubáčková Anna	HK	67	úbetek mozku po mrtvici	3	43
Rufrová Adéla	HK	39	pord - špatně odejitá placenta	8	123
Hnik Jan	HK	61	bronchopneumonia	5	71
Svobodová Marie	HK		božec, katar střev a žaludku	3	49
Žáková Karolína	HK	4	mohutný absces hlavy a krku	9	127
Stupoková Marie	HK	67	pleuritis dentra	5	73
Vinipová Anna	HK	19	ipt. Hovečnatá	15	154b
Košťál Jan	HK	74	carc. Aesofagi	2	25g
Petřík Pavel	HK	23	tyfus	1	1
Tobíšek Josef	HK	41	ipt. Hovečnatá	15	154b
Poláček Rudolf	HK	4	popáleniny břicha, zad a nohou	14	146a
Pavlová Marie	HK	46	carcinom dělohy	8	123
Tureček František	HK	56	diabetes	2	28
Ehl Antonín	HK	45	vitium covidis	4	59
Muslinger Jan	HK	61	car. Ventriculi	2	25g
Rejchtr Josef	HK	63	tuber plíc	2	22a
Čtvrtečka Jan	HK	51	pneumonia	5	72
Urban Josef	HK	17	tuber	2	22a
Richterová Juliana	HK	81	marasmus	13	141
Blažková	HK	45	vitium covidis	4	59

Anna					
Kudrnová Marie	HK	37	krvácející carcinom	2	25g
Kudová Josefa	HK	26	tuber plic	2	22a
Doležalová Marie	HK	21	sepe	4	66
Korábová Anna	HK	4	spála	1	6
Vrbata Václav	HK	61	arthritis	10	136
Marková Anna	HK	21	tumor cerebii	2	25g
Jarkovský František	HK	35	tyfus	1	1
Pavlasová Kateřina	HK	73	marasmus	13	141
Malá Augusta	HK	61	zkornatění cév	4	66
Midlochová Františka	HK	38	hemiplegie	3	45
Hyrš Pavel	HK	49	tuber plic	2	22a
Brambora Josef	HK	70	myocardis s edemy	4	56
Hrubý Josef	HK	20	ipt. Hovečnatá	15	154b
Hanzlová Josefa	HK	55	srdeční vada	4	59
Krečmarová Anna	HK	41	chron alkoholismu	2	34
Holub Václav	HK	47	nefritis	9	128
Jakoubek Josef	HK	55	vitium covidis	4	59
Walterová Růžena	HK	62	střevní katar	6	82
Stenberg Josef	HK	18	tuber plic	2	22a
Stifer Jan	HK	18	tuber plic	2	22a
Janata Karel	HK	41	ipt. Destr hoveč	15	154b
Vejděková Anna	HK	49	nefritis	9	128
Nápravníková Josefa	HK	65	marasmus	13	141
Podštejnský Bohumír	HK	30	sebevražda oběšení	14	142c

Vejvoda Jan	HK	34	tuber plic	2	22a
Hrubý Josef	HK	49	pahýl u nohy, gangréna	9	126
Jeřábková Věra	HK		zánět plic	5	72
Vlková Františka	HK	68	choletithasis	15	161
Brož Josef	HK	23	zlomenina lebky	14	143
Míkula Křišpín	HK	66	nephritis	9	128
Pešková Anna	HK	50	destru tuber plic	2	22a
Fialová Vincencie	HK	53	pleuritis dentra	5	73
Macák Josef	HK	57	rakovina žaludku	2	25d
Langer Josef	HK	33	fractura spánku	14	143
Horák Antonín	HK	56	gastroenteritis	6	87a
Hronovská Anna	HK	45	velká tuber plic	2	22a
Bartoš Josef	HK	34	ipt. Empyema	9	127
Kohoutková Terezie	HK	87	marasmus	13	141
Dohmalová Františka	HK	72	bronchitis, adynamie srdce	5	70
Smažík František	HK	60	rakovina jater	2	25b
Málek František	HK	62	hypertrofia s retencí moče	7	102
Obešlavá Františka	HK	28	lyfatis	4	63
Pražáková Anna	HK	28	lyfatis	4	63
Hermanová Žofie	HK		náhlý katar žaludku	6	82
Havel Emil	HK	19	tuber plic a střev	2	22a
Brandejsová Marie	HK	26	destru tuber plic	2	22a
Hodicová Marie	HK	2	rozshlé popálení	14	146a
Čermák Jan	HK	53	sebevražda - přejetí vlakem	14	142i
Jeřábek Josef	HK	48	carc. Žaludku	2	25b
Svoboda	HK	8	spála	1	6

Martin					
Bryndová Helena	HK	8	tuber	2	22f
Jindrová Barbora	HK	32	destru tuber plíc	2	22a
Freiberk Ladislav	HK		střevní katar, božec	3	49
Mayerová Anna	HK	45	tuber	2	22f
Lebdušková Marie	HK	3	menigits	3	38
Halouc Vincent	HK	72	rakovina střev	2	25c
Srdínková Marie	HK	69	zkornatění tepen	4	66
Kadeřávková Růžena	HK	25	vcetné lůžko, vykrváčení	8	123
Katránková Kateřina	HK	55	pneumonie kýla	6	86
Votrubová Terezie	HK	59	paralíza srdce	4	57
Vlček Jaroslav	HK		vrozená slabost - nedonošený	12	140
Boukovská Jan	HK	81	fraktura, marasmus	13	141
Tlustý Richard	HK	36	střelná rána do hlavy	14	145
Hanzlová Anežka	HK	36	hernia crural sin incar	6	86
Tačíková Marie	HK	36	vitum cordis	4	59
Winterová Marie	HK	32	salpingo pleutitus, drenáž	9	127
Kubečková Josefa	HK	27	drenáž	9	127
Vančura Rudlof	HK	51	hepatitis inter mízový, ascites perit.	6	88
Holeček Jan	HK	69	marasmus	13	141
Kašpatová Terezie	HK	74	marasmus	13	141
Matouš Bohuslav	HK	10	sepsis, angina, menigitis	3	38
Koníčková Františka	HK	60	rozedna plíc, velký katar plíc	5	74

Svobodová Růžena	HK	18	spála, difteridní angnína, sepse	1	6
Kujal Jan	HK	53	tuber plic	2	22a
Kecinová Josefa	HK	93	marasmus	13	141
Popová Anna	HK	27	vnitřní vykrvácení	4	65
mrtvorozený chlapec	HK		onemocnění lůžka	xx	xx
Plašová Anna	HK	74	myocarditis, bronchitis	5	70
Borovec František	HK	60	laparatomie	6	87a
Suchomel Karel	HK	17	peritonis	5	73
Adamec Petr	HK	55	vitium coridis	4	59
Prudký Václav	HK	35	tuber plic a střev	2	22a
Urban Josef	HK	16	menigits	3	38
Mrkvička Josef	HK	40	nefritis	9	128
Štěpová Anna	HK	65	tuber střev	2	22e
Adamírová Marie	HK	88	marasmus	13	141
Rauer Josef	HK	57	menigits	3	38
Havránek Václav	HK	42	srdeční vada	4	59
Mikolada František	HK	30	zranění mozku, porušení míchy	14	145
Petřebová Růžena	HK	7	koneč. Tuber plic	2	22a
Hlásná Marie	HK		spála	1	6
Marková Františka	HK	35	appendicitis	6	87a
Venclová Vincencie	HK	73	rakovina střev	2	25c
Hanigerová Anna	HK	27	rakovina střev	2	25c
Houšková Marie	HK	32	žaludeční krvácení	4	65
Klírová Hermína	HK		diabetes	2	28
Procházka	HK		těžký porod	12	140

Jindřich					
Svobodová Barbora	HK	80	sešlost věkem, rozedna plic	13	141
Vaigertová Růžena	HK	79	arteriosclersis, marasmus	13	141
Vláška Adolf	HK	47	popáleniny, srdeční vada	4	59
Bašek František	HK	53	mozková mrtvice	3	42
Marek Antonín	HK	43	střevní krvácení	6	80
Šracha Antonín	HK	78	zánět mozkových blan	3	52c
Doležal František	HK	4	paralíza srdce	4	59
Hašková Božena	HK	4	perfor. Z appendicity	6	87a
Koldinský Hynek	HK	64	mozková mrtvice	3	42
neznámý muž	HK		menigits	3	38
Kerber Antonín	HK	77	zánět plic	5	72
Jiront Vladimír	HK		zánět průdušek	5	77b
Smetana Jan	HK	49	tuber plic	2	22a
Černá Františka	HK	60	euteritis	6	87a
Jirásková Marie	HK	27	potrat, vykrvácení	8	123
nedonošený (nepokřtěný) chlapec.	HK		vrozená slabost - nedonošený	12	140
Rozlíková Pavčina	HK	9	diffteria	1	8
Monik František	HK	14	hořeč. Tuber plic	2	22a
Bouček František	HK	67	destru tuber plic	2	22a
Machová Anna	HK	4	zánět plic	5	72
Bubla Fratnišek	HK	82	marasmus	13	141
Plšková Anna	HK	64	fraktura, marasmus	13	141

Šejvl Jan	HK	47	mozková mrtvice	3	42
Burianová Anna	HK	74	fraktura, marasmus	13	141
Morávek Alois	HK	68	zkornatění cév	4	66
Vohralíková Marie	HK	71	srdeční vada, marasmus	13	141
Haviřová Marie	HK	35	krávcejší neop. Rána	4	65
Skálová Anna	HK	28	tuber plic	2	22a
Čížková Anna	HK	49	hepatitis inert avites	6	88
Bidlová Marie	HK	44	vitium coridis	4	59
Adamec Václav	HK	57	cirhoza jater	6	90
Pecold Karel	HK	65	tuber plic	2	22a
Slezák Karel	HK	48	pneumonia caseosa, moribundus	5	72
Hlaváček Čeněk	HK	43	resekce žaludku	2	25b
Nechvílová Františka	HK	27	tuber plic	2	22a
Francek Václav	HK	2	zánět střev	6	86
Souček Vlastimil	HK	40	nefritis	9	128
Drahotský František	HK	49	rakovina žaludku	2	25b
Novotná Marie	HK	11	difterie	1	8
Jelínko Františka	HK	39	tuber plic	2	22a
Kozák Josef	HK	37	tuber plic	2	22a
Patočka František	HK	40	resekce střeva	6	86
Fábrová Anna	HK	12	erysipelas	9	125
Hlaváček František	HK	61	zkornatění cév, ochrnutí srdce	4	66
Bernas František	HK	60	rakovina žaludku	2	25b
Kubcová	HK	49	carcinom pochvy	7	111

Kateřina					
Trunček Václav	HK	64	vitium coridis	4	59
Bolomský Josef	HK	60	protržené střevo	6	87a
Vacková Božena	HK		zánět průdušek	12	140
Izáková Marie	HK	55	rakovina útroh břišních	2	25g
Bečička Václav	HK	22	pleuritis dentra	5	73
Hejman Josef	HK	78	marasmus	13	141
Linder Robert	HK	63	měknutí mozku po mrtvice	3	43
Petr Karel	HK	69	velký zánět plic	5	72

Příloha č. 7: Matrika zemřelých děkanství HK 1914

Pavlíková Alžběta	HK	63	střevní katar	6	82
Bortlíková Anna	HK	74	marasmus	13	141
Kulička Jiří	HK	70	carc. Cadiale	2	25g
Divišková Františka	HK	63	gangrena	9	126
Dolanský František	HK	14	osteomatis	10	132
Kujdová Marie	HK		střevní božec	3	49
Havlík František	HK	72	arterisklerosis	13	141
Stohwasser Václav	HK	74	myokarditis	4	56
Skořepová Libuše	HK		brochopneumonie	5	71
Kocourek František	HK	3	nephritis	9	128
Doležal Jan	HK	22	tuber	2	22a
Hellige Hynek	HK	64	srdeční vada	4	59
Lendecke	HK	95	marasmus	13	141

Gustav					
Reischlo Hermina	HK	59	carcionm	2	25g
Trunec Čeněk	HK	36	atrophia mniversalis	5	76
Kutík Oldřich	HK		difterie	1	8
Klamlová Anna	HK	52	srdeční vada	4	59
Matoušová Anna	HK	1	tuber	2	22e
Vaňková Marie	HK	47	tuber	2	22e
Černík Rudolf	HK	25	chron. Absces, gangrena, růže	9	125
Neumannová Marie	HK	71	mrtvice mozková	3	42
Němec Rudodlof	HK	42	srdeční mrtvice při dušev chorobě	4	57
Haolakovský Václav	HK	55	tuber plic	2	22a
Kotrbec Karel	HK	64	marasmus	13	141
Sýkorová Marie	HK	1	zánět plic	5	72
Mertlíková Pavčina	HK	35	vitium covidis	4	59
Šolc Karel	HK	56	zkornatění cév, srdeční vada	4	66
Wagenknechtová Anna	HK	83	marasmus	13	141
Dušek Josef	HK	49	brochopneumonie	5	71
Richtář Josef	HK	41	tuber plic	2	22a
Staňková Emílie	HK	14	ipt. Destr. Horeč.	15	154b
Kaprisková Marie	HK	27	otrava nějakým prudkým jedem	14	151
Kašpar Karel	HK	71	marasmus	13	141
Šatková Anna	HK		nedonošené měsíční, vrozená slabost	12	140
Pluhovský František	HK	55	appendicitide, drenáž	6	87a
Drábková Františka	HK	74	marasmus	13	141

Šoftová Marie	HK	51	vitium covidis	4	59
Spitznerová Františka	HK	46	ztučnění srdce	4	56
Vojtěchová Marie	HK	76	marasmus	13	141
Uhlíř František	HK	74	marasmus	13	141
Rudolf Alfréd	HK	55	sebevražda - zastřelením	14	142e
Kopecká Františka	HK	11	ubyté při změknutí mozku, blbé	3	43
Hojná Marie	HK	33	appendicitide	6	87a
Veselková Anna	HK	53	vitium covidis	4	59
Stará Anna	HK	31	paramentritis	6	87a
Fišerová Kateřina	HK	54	paralys covidis	3	45
Jansa Vincenc	HK		úbytě dětí	12	140
Marcela Jan	HK	49	caries žeber	10	132
Zikl František	HK	30	menigitis	3	38
Kadeřávek František	HK	62	střevní rakovina	2	25c
Houla František	HK	78	zánět průdušek	5	77b
Mádlo František	HK	48	carcinom žaludku	2	25b
Halbrštát František	HK	62	tuber plic	2	22a
Heřman Josef	HK	83	marasmus	13	141
Ptof Josef	HK	58	carcinom žaludku	2	25
Novotná Anna	HK		vrozená slabost	12	137
Homolka Jan	HK	43	tuber plic	2	22a
Subský Antonín	HK	50	pleuropneumonia	5	72
Kremliková Marie	HK	21	haemoptoe irt	5	77b
Pour Jan	HK	51	plueritis	5	73
Jedličková Františka	HK	33	gravitis 6. měsíc	8	123
Ulíková	HK	16	lebeční zlomení	14	143

Emilie					
Duben Josef	HK	1	opětovná inraginace střeva	6	83
Zika František	HK	16	menigitis	3	38
Franclová Jana	HK	30	resekce střeva	6	86
Vaňková Miroslava	HK		debilitas congenita	12	137
Kolomazník Jaroslav	HK	17	appendicitis	6	87a
Szikov František	HK	1	difterie, slabost srdce	1	8
Marečková Anna	HK	23	ipt	15	154b
Vaňková Anna	HK	19	zánět plic	5	72
Souček Václav	HK	45	zánět plic	5	72
Žlábová Anna	HK	2	bronchopneumoni a	5	71
Karel František	HK	76	marasmus	13	141
Karášková Antonie	HK	62	nádor na slepém střeve	2	25g
Slavík František	HK	48	píštěl močové urethrální	7	102
Lacina Jan	HK	50	vitium covidis	4	59
Rosová Marie	HK	47	rakovina jater	2	25b
Řeháček Karel	HK		difterie	1	8
Schejbalová Marie	HK	17	traumatický tetanus	3	50
Svobodová Marie	HK	28	caries žeber	13	143
Štěpánková Anežka	HK	50	tumor	2	25g
Štefan Libor	HK	17	sebevražda - utopením	14	142d
Kneprová Amalie	HK	28	zánět ledvi	7	96
Capicarová Anna	HK	52	apendicitis	6	87a
Frydrychová	HK	21	tuber plic	2	22a

Barbora					
Raiman Josef	HK	20	carcinom	2	25g
Štanclová Marie	HK	21	destr. Tuber plic	2	22a
Schr Jan	HK	67	vleklý katar z žaludku z alkoholismu	2	34
Kothen František	HK	81	marasmus	13	141
Sedláčková Marie	HK	52	srdeční vada	4	59
Hartman Ladislav	HK	1	vleklý katar střev	6	82
Kopp Adolf	HK	46	absces hnisaný	9	127
Svoboda Jaroslav	HK	23	tuber plic	2	22a
Vachková Marie	HK		božec	3	49
Snánělová Marie	HK	26	haemoptoe irt	7	111
Jelínek Václav	HK	76	vitium covidis	4	59
Uhlíř František	HK	17	sebevražda - střelná rána do pr. Spánku	14	142e
Žaloudková Anna	HK	41	tuber plic	2	22a
Holeček Václav	HK	32	nádor mozku	2	25g
Tikalová Josefa	HK	71	arterisklerosis	13	141
Sládečková Petromila	HK	71	marasmus	13	141
Vosáhlo Václav	HK	16	ipt. Destruktivní	15	154b
Svatošová Františka	HK	41	tuber plic	2	22a
Janeček Josef	HK	17	vitium covidis	4	59
Kykalová Emilie	HK		božec	3	49
Svoboda Bohumil	HK		katar žaludku a střev	6	82
Mrákota	HK	55	myokarditis	4	56

Václav					
Mach Jan	HK	64	plueritis	5	73
Tomášek Václav	HK	56	utopení	14	148
Appl Pavel	HK	25	popelniny celého těla	14	146a
Pult Josef	HK	47	tuber plic	2	22a
Franková Josefa	HK	36	tuber	2	22a
Doškočil Josef	HK	32	tuber plic	2	22a
Mlíko Antonín	HK		předčasně narozené, diabetes	12	140
Šťovíček František	HK	44	tržné rány hlavy, zhmoždění hrudníku, trhlina plic	14	145
Fišera Antonín	HK	67	pleuropneumonia	5	72
Sláma Alois	HK	30	tuber plic	2	22a
B2lina František	HK	20	destr. Tuber plic	2	22a
Králová Anna	HK	69	vitium covidis	4	59
Šíp Jan	HK	65	fraktura krčních obratlů	14	143
Kopřiva Jan	HK	72	vitium covidis	4	59
Hiblich Gustav	HK	43	appendicitis, diabetes	6	87a
Pešková Antonie	HK	2	zánět mozk blan	3	52c
Sláma František	HK	14	ipt. Gastroenteritis	6	87a
Kubánková Anna	HK	82	zánět plic	5	72
Michálek Václav	HK	66	zápal pobřišnice a slepého střeva	6	87a
Tobišková Františka	HK	36	adynamia covidis	4	59
Slepička Bohumil	HK	37	tuber plic	2	22a
Bartl Jan	HK	53	srdeční mrtvice, srdeční vada	4	57
Applová Klára	HK	68	vitium covidis	4	59

Ledrová Anna	HK	39	nerof, sepse	4	66
Bačínová Anna	HK	14	spála	1	6
Němec Josef	HK	29	vnitřní krvácení	4	65
Sobek Alois	HK	64	zánět ledvin	7	96
Doležal František	HK	9	vitium covidis	4	59
Holková Marie	HK	28	ipt. Destr. Horeč.	15	154b
Turková Augusta	HK	64	rakovina žaludku	2	25b
Hohlerová Antonie	HK	28	ipt. Destr	155	154b
Stejskal Josef	HK	72	rakovina konečníku	2	25c
Vít Bohumil	HK	20	tuber plic	2	22a
Beranová Marie	HK	3	tuber plic	2	22a
Kubatová Rosalie	HK	67	srdeční mrtvice	4	57
Zemánek Josef	HK	60	caries vert	10	132
Nejedlý Hubert	HK	62	ochrnutí srdce	4	56
Šrám František	HK	42	carbunkl pr tváře	9	127
Kolářský Jidřich	HK	25	tuber plic	2	22a
Hypius Josef	HK	35	výlev krevní do mozku	3	52c
Nováková Anna	HK	37	chron. Tuber plic	2	22a
Česák Hynek	HK	59	mrtvice mozková - náhle	3	42
Průšková Hana	HK	1	scarlat, diffterie	1	8
Pogert Antonín	HK	81	zánět plic	5	72
Provazníkova Františka	HK	45	obran měknutí mozku	3	43
Dídek Josef	HK	69	rakovina jater	2	25b
Kubcová Františka	HK	35	carcin	2	25g
Růžička Jan	HK		vrozená slabost	12	137

Joštová antonie	HK	34	tuber plic	2	22a
Pilner František	HK	1	zánět ledvin	7	96
Barvínek František	HK	43	ipt. D.	15	154b
Jetmar Josef	HK	32	spála	1	6
Mrkvičková Marie	HK	11	caries pr kotníku a nohy	14	145
Radoňová Božena	HK	1	brochopneumonie	5	71
Švarcová Anna	HK	72	marasmus	13	141
Tužil Bohumil	HK	2	popáleniny obličeje a trupu	14	146a
Lorencová Aloisie	HK	68	sebevražda - oběšením	14	142c
Martínek Oldřich	HK	1	opaření obličeje, hrudníku a rukou	14	145
Hrůsa Václav	HK	77	mrtvice mozková	3	42
Hanke Oldřich	HK		psotník při náhlem kataru střev	6	82
Kinzelová Anna	HK	44	pancreatitis	6	87a
Součková Marie	HK	27	tuber plic	2	22a
Šíma Jaroslav	HK	6	sepsy	4	66
Dostálek Jan	HK	68	carcinom žaludku	2	25b
Kohoutková Anna	HK	76	marasmus	13	141
Kleinarová Josefa	HK		předčasné narození	12	140
Fišerová Marie	HK	57	srdeční vada	4	59
Heteš Rudolf	HK	6	zánět mozku blan	3	52c
Macela Josef	HK	20	carie	10	132
Hrnčář Antonín	HK	66	zkornatění cév, srdeční vada	4	59
Lzurba Jiří	HK	26	pád na hlavu	14	145
Pekař Václav	HK	64	gangrena	9	126
Paulus Josef	HK	75	marasmus	13	141
Groun Pavel	HK		nedonošené 6.	12	140

			měsíční, rodící se pánevním koncem		
Malý Josef	HK		předčasný pordo 6. měc	12	140
Fridrichová Anna	HK	69	rakovina	2	25g
Marel Josef	HK	29	perican abs	7	98
Souček František	HK	28	koneč tuber plic	2	22a
Sedláček František	HK	57	bronchopneumoni a	5	71
Bierová Jarmila	HK	3	diffterie	1	8
Věcek Jan	HK	65	tuber plic, marasmus	13	141
Lang Badřich	HK	33	nemoc Weilova / vysoke horecky	15	154b
Jiroutová Františka	HK	63	mrtvice srdeční	3	42
Koutníková Marie	HK	28	int. Hovečnatá	15	154b
Trumhová Anna	HK	48	otrava arsenem	14	151
Ježková Pavčina	HK	29	sebevražda - zastřelením	14	142e
Šaarová Marie	HK	55	sebevražda - oběšením	14	142c
Plunner Václav	HK	31	tuber plic	2	22a
Kieslich Josef	HK	21	destr. Tuber plic	2	22a
Šandová Alžběta	HK	70	slabost srdeční po zánětu pohrudnice	5	73
Vognarová Marie	HK	41	potrat ve 4. měs , sepse	8	123
Kaše Oldřich	HK		vrozená slabost	12	137
Boháčková Anna	HK	60	carcinom laparat	2	25g
Dražďáková Františka	HK	51	rakovina konečniku	2	25c
Koníčková Anna	HK	30	šikmá poloha, výhřez	9	127
Bonichová Hermína	HK	41	srdeční vada	4	59
Katschnerov	HK	59	mrtvice mozková	3	42

á Anna					
Horyna Matěj	HK	76	marasmus	13	141
Zahrádková Marie	HK	49	vitium covidis	4	59
Koutník František	HK	5	lymphadenitis	9	128
Pulter Josef	HK	55	carcinom	2	25g
Zllmanová Josefa	HK	74	zkratění tepen	4	66
Pražáková Anna	HK	19	tuber plic	2	22a
Nepilý Ervín	HK	3	ochrnutí srdce	4	59
Špalková Marie	HK		nedonošené	12	140
Voříšek Václav	HK	60	mrtvice mozková	3	42
Boukovský František	HK	22	tyfus abdominatis	1	1
Škaloud Josef	HK	31	caries abc	10	132
Pelikán Antonín	HK	57	srdeční vada, mrtvice	4	59
Součková Marie	HK	65	marasmus	13	141
Štěp Josef	HK	76	marasmus	13	141
Holcová Františka	HK	19	ipt. Hoveč	15	154b
Broužek Alois	HK	56	vitium covidis	4	59
Bastlová Kateřina	HK	29	osteomyelitis, psychosa	3	46
Buryanec Bedřich	HK	26	pneumonia	5	72
Kučerová Josefa	HK	28	tuber plic	2	22a
Louženský Rudolf	HK	28	sebevražda ve stavu nepřičetném	14	142i
Stirský František	HK	63	mrtvice srdeční	4	57
Louženský Václav	HK	77	mrtvice mozková	3	42
Jeptnerová Amalie	HK	44	vitum covidis	4	59
Sekera Karel	HK	48	nádor mozku	2	25g

Kubata Josef	HK	67	marasmus	13	141
--------------	----	----	----------	----	-----

Příloha č. 8: Matrika zemřelých děkanství HK 1915

Píšová Anna	HK	62	ademie srdečné amfysam	4	59
Kašpar Václav	HK	63	zkornatění cév	4	66
Málková Anastazie	HK	35	vitium cordis	4	59
Jahelka Karel	HK	50	tles plic	2	22a
Kulhánková Anna	HK	76	marasmus	13	141
Šolín Jasoslav	HK	53	bronchitýda	5	70
Mrkvička Jan	HK	1	differie	1	8
Koldinský Jan	HK	10	popáleniny	14	146a
Kaška Jan	HK	21	carcinom	2	25g
Procházka Josef	HK	39	corbovinum	4	59
Strouhalová Anna	HK		zánět plic	5	72
Štěpánová Anna	HK	37	appendicitis, gangrena	9	126
Wieweghová Kateřina	HK	56	tumor	2	25g
Vavřina Josef	HK	25	pneumonia	5	72
Netrvalová Marei	HK	76	marasmus	13	141
Jírontová Františka	HK	48	resekce střev a plic	6	87a
Dušková Josefa	HK	27	graviditis 7. měsíc	8	123
Kempinská Cecílie	HK	36	destr trub plic	2	22a
Veslka Václav	HK		vrozená slabost	12	137
Petrof Oldřich	HK		katar střev	6	82
Šterba	HK	42	rozmáčknutí lev	10	135

Edvard			berce, amputace ve stehně		
Jirmásková Růžena	HK	30	tub plic	2	22a
Česák Antonín	HK	4	pneumonia	5	72
Šádek Josef	HK	37	tubera plic	2	22a
Trkal Václav	HK	15	tuber plic	2	22a
mrtvorozený chlapec	HK		mrtvorozený plod	xx	xx
Hubáčková Marie	HK	77	marasmus	13	141
Pourová Františka	HK	57	carcinom	2	25g
Požíz Jan	HK	16	chrlení krve	4	65
Přibílková Františka	HK	68	souchotiny plicní	2	22a
Spěvák Alois	HK	45	hořeč tuber plic	2	22a
Kalhousová Františka	HK	28	fraktura lebky	14	143
Kyselo František	HK	66	zánět plic a pohrudnice	5	72
Jedličková Anna	HK	72	marasmus	13	141
Teichman Václav	HK	64	gastroenteritis	6	87a
Pilařová Marie	HK	34	haemorlagia	7	111
Biško Čeněk	HK	47	gangrena	9	126
Roszl Jaromír	HK		vrozená kýla, laparatomia	12	137
Hirsch Jan	HK	34	morbus Brightii	5	70
Budík František	HK	70	tuber plic	2	22a
Souček František	HK	60	gangrena střeva	6	87a
Pavesová Anna	HK	60	carcinom	2	25g
Koutníková Marie	HK	49	tuber plic	2	22a
Benda Oldřich	HK	49	vitium cordis	4	59
Hercová Kateřina	HK	3	brochitis	5	70

Petříčková Marie	HK	30	tuber plic	2	22a
Krejčí Antonín	HK	52	tuber plic a hrtanu	2	22a
Habásek Karel	HK	17	pneumonia	5	72
Novotný Karel	HK	35	appendicitis	6	87a
Hajman Jan	HK	28	tuber plic	2	22a
Ruffer František	HK	38	destr trub plic	2	22a
Khol Ferdinand	HK	46	pneumonia	5	72
Novotná Růžena	HK		záněť trubic a hrtanu	12	137
Brejcha Stanislav	HK	18	destr trub plic	2	22a
Sedláček Vincent	HK	1	gastroenteritis	6	87a
Rufer Josef	HK		udušení pupeč šňůrou	12	140
Čermáková Anotnie	HK	26	destr trub plic	2	22a
Vosáhlová Anna	HK	51	tuber plic	2	22a
Zajíc Václav	HK	53	tuber plic	2	22a
Polák František	HK	10	spála	1	6
Kňourek Václav	HK	58	carcinom	2	25g
Honzera František	HK	58	ipt	15	154b
Andrýs Jan	HK	62	carcinom	2	25g
Slavíková Marie	HK		mnohotna abs kožní	9	127
Burianek Karel	HK	4	spála	1	6
Máder Josef	HK	43	ascitis	15	155
Hulička František	HK	60	srdeční vada	4	59
Barták Jiří	HK	37	fraktura v hl kolením	14	143
Špatenková Anna	HK	32	tuber plic	2	22a
Nováček	HK	56	brochitis	5	70

František					
Černá Marie	HK	10	tuber plic	2	22a
Ucová Pavla	HK	16	ipt hořečnatá	15	154b
Littová Božena	HK	20	ipt hořečnatá	15	154b
Urbanec Josef	HK	1	zánět plic	5	72
Havrdová Marie	HK	73	gastritis	6	87a
Lumánková Vlasta	HK		katar žaludku	6	82
Kuchynková Františka	HK	46	srdčení mrtvice	4	57
Tavřísek Josef	HK		katar průdušek	6	82
Topol František	HK	47	ipt	15	154b
Uhlířová Marie	HK	18	tetanus	3	50
Žirný Oldřich	HK		božec	3	49
Dušanová Vlasta	HK	3	differie	1	8
Netoušek Eduard	HK	25	tuber plic	2	22a
mrtvorozený chlapec	HK		mrtvě narozený	xx	xx
Cupková Anna	HK	61	carcinom	2	25g
Kolář Josef	HK	65	brochnopneumanis	5	71
Obcovská Marie	HK	24	ipt hořečnatá	15	154b
Skarýtková Hermína	HK	14	vitium cordis	4	59
Rejfk Alois	HK	54	tuber plic	2	22a
Typl Václav	HK	59	vitium cordis	4	59
Teplý Oldřich	HK		katar střev	6	82
Starak Antonín	HK	16	tuber plic	2	22a
Synek Jan	HK		zánět průdušek	5	69
Pausigová Teresie	HK	4	spála	1	6
Hradecký Antonín	HK	63	srdeční mrtvice	4	57

Slejhar Václav	HK	54	úraz - zlomení obratle krčního a poranění míchy	14	145
Toušková Kateřina	HK	68	carcinom	2	25g
Petr František	HK	28	zlomení pravého stehna, mnohonásobné zhmoždění	14	145
Linková Emilie	HK	3	pneumonia	5	72
Mlatečková Kateřina	HK	67	srdeční vada	4	59
Jonešová Božena	HK	2	zánět mozgov blan	3	52c
Vencel Josef	HK	40	popálení obličeje, rukou	14	146a
Skořepa Josef	HK	71	marasmus	13	141
Vojtěchová Kateřina	HK	47	vitium cordis	4	59
Hrdličková Anna	HK	67	marasmus	13	141
Zázvorka Josef	HK	40	vysílení po záchvatech	15	153
Havlová Amalie	HK	47	tuber plic	2	22a
Skála Petr	HK	18	tuber plic	2	22a
Melichar František	HK	60	tuber plic	2	22a
Horká Františka	HK	57	pneumonia	5	72
Vachtman Leopold	HK	14	ipt hořečnatá	15	154b
Bohdanecký František	HK	62	gangrena	9	126
Baladová Josefa	HK	22	ipt hořečnatá	15	154b
Černý August	HK	49	ascitis	15	155
Souček František	HK	55	kompl zlomeniny a tržné rány hlavy	14	143
Vaněčková Anna	HK	49	carcinom	2	25g
Hamáček Jindřich	HK	51	ipt hořečnatá	15	154b

Horáčková Marie	HK	92	marasmus	13	141
Budárek Antonín	HK	27	absces mozkový	3	42
Klazar František	HK	76	zánět plic a trubic	5	72
Zákravský Josef	HK	42	ipt hořečnatá	15	154b
Sanda František	HK	34	ipt hořečnatá	15	154b
Mandelíková Marie	HK	64	rakovina prsu	2	25e
Uhlíř Jan	HK	51	paralyza srdce	4	57
Jaroš Václav	HK	26	inf tuber plic	2	22a
Vinař Vincenc	HK	39	tuber plic	2	22a
Mládková Anna	HK	16	zánět plic	5	72
Sinková Anna	HK	23	zánět pobřišnice po potratu	8	120
Vavrušková Marie	HK	2	differie	1	8
Korejtko Josef	HK	51	moribundus	14	145
Kornout Heřman	HK	70	retence moče	7	102
Brinda Jan	HK	61	ipt	15	154b
Maňšík Josef	HK	40	tuber plic	2	22a
Kraus Josef	HK	50	tuber plic	2	22a
Hrůšová Anna	HK	78	marasmus	13	141
Pitthardová Anna	HK	48	carcinom	2	25g
Brandejs Jan	HK	83	bronchitýda	5	70
Pavelková Anna	HK	68	retence moče	7	102
Voborník Josef	HK	56	carcinom	2	25g
Vachek Josef	HK	52	tyfus	1	1
Diviš Josef	HK	8	differie	1	8
Pathoun Eduard	HK	20	ipt hořečnatá	15	154b
Langr Josef	HK	17	popálení obličeje, rukou	14	146a

Stověká Kristýna	HK	46	nefritis	9	128
Valský Josef	HK	64	tuber plic	2	22a
Ruferová Františka	HK	77	marasmus	13	141
Dolanský František	HK	46	nekřinutá kýla	6	86
Novotný Čeněk	HK	40	destr trub plic	2	22a
Svoboda Josef	HK	68	zánět střev	6	87a
Fother Hubert	HK	53	perfor	6	87a
Lindrová Marie	HK	49	vitium cordis	4	59
Kopecká Marie	HK	70	vitium cordis	4	59
Jaklová Marie	HK	57	carcinom	2	25g
Paulová Marie	HK	72	mrtvice mozková	3	42
Houska Václav	HK	62	rakovina střev	2	25c
Macháčková Marie	HK	43	vitium cordis	4	59
Grolla František	HK	77	marasmus	13	141
Mindlová Pavčina	HK	44	nefritis	9	128
Mácha Matěj	HK	33	tuber plic a hrtanu	2	22a
Papoušková Anna	HK	60	ruptura arteris	4	66
Vlášek Rudolf	HK	5	zánět plic poangine	5	72
Slezáková Marie	HK	5	menigitis	3	38
Melzner Rudlof	HK	31	tyfus	1	1
Krotilová Anna	HK	70	destr trub plic	2	22a
Linhart Karel	HK	19	tuber plic	2	22a
Pilc Josef	HK	29	zánět pohrudnice	5	73
Hoffman Jan	HK	57	carcinom	2	25g
Kučerová	HK	65	inf tuber plic	2	22a

Marie					
Koucourek Antonín	HK	27	diabetes	2	18
Butka Jan	HK	17	tuber plic	2	22a
Sedrt Karel	HK	18	tuber plic	2	22a
Hájková Julia	HK	37	vitium cordis	4	59
Táborský František	HK	58	rakovina žaludku	2	25b
Stynal Stanislav	HK	31	vitium cordis	4	59
Krátka Josefa	HK	47	tuber plic	2	22a
Vychytilová Anežka	HK	48	zánět pobřišnice	7	98
Falta Rudolf	HK	66	mozková mrtvice	3	42
Zlatníková Marie	HK	71	carcinom	2	25g
Barešová Anna	HK	56	rakovina dělohy	7	111
Černý Miroslav	HK		božec	3	49
Andrejsová Marie	HK	69	mrtvice mozková	3	42
Valášek Václav	HK	4	appudicitis, katar průdušnice	6	82
Francek Stnislav	HK	1	zánět plic	5	72
Frejglová Anna	HK	63	srdeční vada	4	59
Srna Václav	HK	7	tyf střevní	1	1
Marčík Josef	HK	17	gangrena	9	126
Zajícová Marie	HK	67	marasmus	13	141
Karel Václav	HK	53	tuber plic	2	22a
Švadlenka Josef	HK		vrozená slabost	12	137
Machová Anna	HK	78	vitium cordis	4	59
Kopecká Františka	HK	46	srdeční vada	4	59
Roglová Anna	HK	72	zánět plic	5	72
Peřinová Božena	HK	63	rakovina žaludku	2	25b

Petzák František	HK	79	marasmus	13	141
Křečková Anstázie	HK	34	tuber plic	2	22a
Chvojková Marie	HK	24	popálení obličeje, rukou	14	146a
Karmíková Anna	HK	56	pneumonia	5	72
Klíma Kamil	HK	3	oboustrana rána obličeje	14	145
Boučková Františka	HK	64	myocarditis	4	56
Janovec Bohumil	HK	28	ipt hořečnatá	15	154b
Žáková Barbora	HK	48	vitium cordis	4	59
Kotová Marie	HK	74	zánět plic	5	72
Kubíček Josef	HK	58	zánět plic	5	72
Špaček Václav	HK	82	marasmus	13	141
Pulpit Václav	HK	68	zánět průdušek	5	70
Rchovanek Karel	HK	36	ipt hořečnatá	15	154b
Součková Anna	HK	74	marasmus	13	141
Vselková Kristýna	HK		vrozená slabost	12	137
Žížková Marie	HK	57	tuber plic	2	22a
Šimek Jan	HK	16	ipt hořečnatá	15	154b
Hemrlík Josef	HK	23	vitium cordis	4	59
Novotný Augustýn	HK	60	marasmus	13	141
Mullerová Mariana	HK	45	srdeční vada	4	59
Součková Anna	HK	25	destr trub plic	2	22a
Košťál František	HK	64	srdeční vada	4	59
Slavík Josef	HK	20	tuber plic	2	22a
Rousovský	HK	32	pneumonia	5	72

Adolf					
Součková Anna	HK	39	prudká sepse po potratu	8	123
Rychter František	HK		nedonošené	12	140
Vocásková Františka	HK	66	rakovina žaludku	2	25b
Dubček Antonín	HK	55	ipt hořečnatá	15	154b
Faifer Josef	HK	77	srdeční vada	4	59
Bodlák Antonín	HK	57	carcinom	2	25g
Vyhnálek Jaroslav	HK	8	spála	1	6
Podrazilová Marie	HK	30	inf tuber plic	2	22a
Peterka František	HK	73	srdeční vada, marasmus	13	141
Hlavatá Anna	HK	45	tuber plic	2	22a
Kadeřávek František	HK	43	vitium cordis	4	59
Havlasová Marie	HK	67	myocarditis	4	56
Horák František	HK	33	sepse	4	66
Brečík Ferdinand	HK	36	hořeč tuber plic	2	22a
Vlášková Marie	HK	33	vitium cordis	4	59

Příloha č. 9: Matrika zemřelých děkanství HK 1916

Dvořáčková Růžena	HK	42	menigitis	3	38
Žabokrtský Emanuel	HK	55	mrtvice mozková	3	42
Fialová Anna	HK	69	marasmus	13	141
Petr Antonín	HK	73	carcinom	2	25g
Havlíčková Anna	HK	50	srdeční vada	4	59
Chrudimská Marie	HK	66	srdeční vada	4	59
Schjbal František	HK	38	vitium coridis	4	59
Keháková Marie	HK	78	srdeční vada	4	59
Vít Václav	HK	54	srdeční vada	4	59
Vetnuková Marie	HK	60	srdeční vada	4	59
Marková Alžběta	HK	77	marasmus	13	141
Pelech Jindřich	HK	24	tuber kataru	2	22a
Motlová Anna	HK	26	srdeční vada	4	59
Výprachtlová Anna	HK	70	retence moči při myomu dělohy	7	112
Krejcarová Marie	HK	32	tuber	2	22e
Skvrna Václav		76	cysta	2	25g
Bitnar Karel	HK		křivice, božec	3	49
Kdán Františe	HK	67	zánět plic	5	72
Nováková Milada	HK	84	marasmus	13	141
Hlavsa Václav	HK		vrozená slabost	12	137
Vognarová Božena	HK	64	zkornatění tepen	4	66
Křídlová Růžena	HK	11	tuber	2	22a
Lhmatil Jan	HK		vrozená slabost	12	137

Jirousek Jaroslav	HK	14	zánět pobřišnice	7	98
Malinová Kateřina	HK	82	marasmus	13	141
Havrda Josef	HK	50	atrophia mozku	3	43
Vejr Alois	HK	28	krváčení stěv	6	87a
Boštická Jana	HK	20	tuber plic	2	22a
Černá Rosalie	HK	75	vysoké horečky	15	153
Červný Václav	HK	26	ipt hořečnatá	15	154b
Skořepa František	HK	53	carc labir infrioris	2	25g
Dudek Josef	HK	70	mozká mrtvice, zkornatění tepen	3	42
Jezdinská Josefa	HK	64	zkornatění tepen	4	66
Vacek Jaroslav	HK		vrozená slabost	12	137
Zářecká Josefa	HK	78	sešlost věkem	13	141
Lukšan Antonín	HK	46	vitium coridis	4	59
Ohl Václav	HK	58	slabost srdce, edem	4	56
Králová Božena	HK	36	tuber plic	2	22a
Mullerová Kateřina	HK	81	sešlost věkem	13	141
Blažinová Marie	HK	28	vleklý zánět mozku	3	43
Havrda Josef	HK	69	marasmus	13	141
Kačírek Josef	HK	17	tuber	2	22a
Hermannová Františka	HK	83	sešlost věkem	13	141
Horák Václav	HK	36	tuber plic	2	22a
mrtvorozený chlapec	HK		špatná pánev matky	xx	xx
Novotný Václav	HK	63	sešlost věkem	13	141
Dušková Anna	HK	28	ipt hořečnatá	15	154b

Tomášková Kateřina	HK	41	vitium coridis	4	59
Pečenková Augustina	HK	78	zkornatění tepen	4	66
Hrdinová Marie	HK	2	zánět plic	5	72
Francková Věra	HK	3	zánět průdušek	5	70
Soukupová Josefa	HK	68	sešlost věkem	13	141
Málý Václav	HK	79	vitium coridis	4	59
Juliš Jaroslav	HK	48	mrtvice mozková	3	42
Černý Jan	HK	80	marasmus	13	141
Vrbová Barbora	HK	80	marasmus	13	141
Runt Karel	HK	18	prudký zánět plic	5	72
Beneš František	HK	58	zkornatění tepen	4	66
Lemánek Josef	HK	45	tuber pobřišnice	2	22f
Bendl Václav	HK	60	vitium coridis	4	59
Podrazilová Františka	HK	19	sebevražda utopením	14	142d
Skutil Josef	HK	46	tuber plic	2	22a
Šulc František	HK	46	mrtvice mozková	3	42
Svatoš Karel	HK	31	peritenilis	6	87a
Hořčíčka Jan	HK	50	tuber plic	2	22a
Beli Anna	HK	19	tyfus	1	1
Merta František	HK	61	vitium coridis	4	59
Burket Jaroslav	HK	38	srdeční vada	4	59
Horký Jan	HK	71	gangrena	9	126
Motz František	HK	62	tuber plic	2	22a
Boháč Matej	HK	21	ipt hořečnatá	15	154b
Kacapírek František	HK	60	ipt hořečnatá	15	154b
Nechvilová Barbora	HK	72	vitium coridis	4	59
Dubnová	HK	79	marasmus	13	141

Anna					
Havránková Marie	HK	31	hnisavý zánět mandlí	5	77b
Bednář Josef	HK	71	diffterie vitium coridis	4	59
Bělohoubková Anna	HK	62	tuber	2	22a
Bartoníček František	HK	10	sepse	4	66
Bárta Vincenc	HK	37	ipt hořečnatá	15	154b
Hellere Jaroslav	HK	8	searlatina	1	6
Vejpnar Josef	HK	19	vitium coridis	4	59
Polívka Josef	HK	77	tetanus, marasmus	13	141
Svobodová Anna	HK	72	marasmus	13	141
Zlatníková Zdena	HK		vrozena slabost	12	137
Zlatníková Marta	HK		vrozena slabost	12	137
Jahlková Anna	HK	51	brochopneumonia	5	71
Hlavsá Jiří	HK		brochopneumonia	5	71
Michálek Jan	HK	42	gangrena, sepse	9	126
Pavel Jan	HK	47	sebevražda - zastřelením	14	142e
Vechvíl František	HK	75	vitium coridis	4	59
Růžička František	HK	18	utopení nešťastnou náhodou	14	148
Malrich Josef	HK		zánět plic	5	72
Michálková Antonie	HK	56	tumor	2	25g
Tomek Jan	HK	31	brochopneumonia	5	71
Frič Jan	HK	82	marasmus	13	141
Schnitter Josef	HK	81	marasmus	13	141
Fuchs Otakar	HK	80	marasmus	13	141
Frachouvá	HK	38	tuber	2	22a

Františka					
Vosáhllová Anna	HK	58	rakovina dělohy	7	111
Hašková Anna	HK	81	myocarditis	4	56
Sklenář Josef	HK	80	marasmus	13	141
Vyskočil Václav	HK	59	těžká vnitřní zranění	14	145
Sláma Josef	HK	76	sepsy	4	66
Ringel Josef	HK	41	vitium coridis	4	59
Sanderová Františka	HK	77	tuber	2	22a
Hloušek František	HK	68	gangrena	9	126
Kvasničková Marie	HK	33	tuber plic	2	22a
Starmau František	HK	60	brochopneumonia	5	71
Váňa Rudolf	HK	8	tuber plic	2	22a
Malrich Josef	HK	7	popáleniny celého těla	14	146a
Matějka František	HK	36	tuber	2	22a
Andrejs Emil	HK	38	zážnět plic	5	72
Proysová Klára	HK	65	marasmus	13	141
Plocek Josef	HK	60	abscesseroti	9	127
Hhroneš Václav	HK	8	myocarditis	4	56
Bauer Karel	HK	18	zážnět mozgových blan	3	52c
Svoboda František	HK	6	septická diffterie	1	8
Volný Václav	HK	23	ipt hořečnatá	15	154b
Francková Anna	HK	72	vitium coridis	4	59
Pospíšilová Marie	HK	27	tuber plic	2	22a
Mrkovičkov á Klára	HK	52	vitium coridis	4	59
Jančárková Marie	HK	6	diffterie a spála	1	8

Hořička Václav	HK	20	tuber plic	2	22a
Zámečník Jan	HK	46	zánět mozkových blan	3	52c
Vančura Josef	HK	30	tuber plic a hrtanu	2	22a
Lašek František	HK	39	paralyza	3	45
Stosková Anna	HK	50	pneumonia	5	72
Nosek Jan	HK	75	brochopneumonia	5	71
Karpíšková Alžběta	HK	62	haematometia	7	111
Vozka Matěj	HK	23	ipt hořečnatá	15	154b
Prutká Marie	HK	63	vitium coridis	4	59
Kloušek Matěj	HK	52	carcinom	2	25g
Šubrtová Marie	HK	13	scarlatina	1	6
Zimmer Zdeněk	HK	26	ochrnutí mozku	3	42
Matušková Kateřina	HK	73	vitium coridis	4	59
Joštová Anna	HK		diffterie	1	8
Dvořák Arnošt	HK	57	mrtvice mozková	3	42
Petrořová Anastazie	HK	56	rakovina vaječníku	7	113
Strnad Josef	HK	64	tuber	2	22a
Kubíček Alois	HK	64	zánět plic	5	72
Kubrt Antonín	HK	47	carcinom	2	25g
Pirkl Otmar	HK	18	abscesseroti	9	127
Zelinka Alois	HK		katar střev	6	82
Komárková Vlasta	HK		zánět plic	5	72
Petříčková Anna	HK	61	zkornatění tepen	4	66
Bbeckovská Anna	HK	70	vitium coridis	4	59
Borovec Václav	HK	75	vitium coridis	4	59

Tichá Kateřina	HK	80	gangrena	9	126
Vachková Marie	HK	51	vitium coridis	4	59
Jarešová Anotnie	HK	76	vitium coridis	4	59
Dunda Karel	HK		vrozená slabost	12	137
Neumannová Ludmila	HK	85	zánět průdušek	5	77b
Kozáková Anna	HK	19	tuber	2	22a
Urner Otakar	HK	47	zkornatění tepen	4	66
Bolkovecká Antonie	HK	14	ipt hořečnatá	15	154b
Velcl Antonín	HK	61	vitium coridis	4	59
Škoda Josef	HK	61	srdeční vada	4	59
Lušpenarová Anna	HK	69	marasmus	13	141
Černá Františka	HK	43	zápal plic	5	72
mrtvorozené děvče	HK		mrtvorozené	xx	xx
Kadeříková Marie	HK	4	difterie	1	8
Běloušková Anna	HK	1	popáleniny celého těla	14	146a
Tomášová Jaroslava	HK	4	difterie	1	8
Ferbs Josef	HK	65	retence moči	7	102
Havránek Jan	HK	55	srdeční mrtvice	4	56
Svíčka František	HK		dysenterie	6	84
Divišková Božena	HK	51	ipt hořečnatá	15	154b
Kadeřník Václav	HK	64	pneumonia	5	72
Baudyš František	HK	68	mrtvice mozková	3	42
Šafránek Václav	HK	26	ipt hořečnatá	15	154b
Strícová Marie	HK	45	ipt hořečnatá	15	154b
Pour	HK	54	carcinom	2	25g

František					
Petr Jan	HK	41	carcinom	2	25g
Láska Josef	HK	19	těžké zlomeniny	14	143
Vašinová Eliška	HK	12	difterie	1	8
Kunc Alois	HK	70	zánět pohrudnice	5	73
Křeček Jindřich	HK	29	tuber plic	2	22a
Šmejcký Bedřich	HK	25	hemiplegia	3	45
Machatá Františka	HK	50	hemiplegia	3	45
Hájková Františka	HK	32	potrat	8	123
Šimek Antonín	HK	74	marasmus	13	141
Lánský František	HK	70	marasmus	13	141
Prudká Anna	HK	36	vitium coridis	4	59
Felcmanová Antonie	HK	37	tuber plic	2	22a
Svobodová Marie	HK		vrozená slabost	12	137
Kačena Václav	HK	2	difterie	1	8
Grosserová Emile	HK	23	peritenilis	6	87a
Karlová Růžena	HK	1	výchřez recta	12	137
Obermajerová Božena	HK	3	difterie	1	8
Roylová Anna	HK	48	menigitis	3	38
Hlásná Anna	HK	46	tuber plic	2	22a
Zeman Karel	HK		poranění hlavy	14	145
Tichý Josef	HK	71	vitium coridis	4	59
Krušinová Kateřina	HK	67	vitium coridis	4	59
Holub Bohuslav	HK	5	obrna celého těla	12	140
Hampl Václav	HK	31	edem plic	5	77b
Součková Anna	HK	64	gangrena	9	126

Řechálková Anna	HK	41	tuber plic	2	22a
Ježková Marie	HK	78	marasmus	13	141
Joudal Josef	HK	65	marasmus	13	141
Kořínek Jaromír	HK	64	mrtvice mozková	3	42
Pacelt František	HK	33	tuber plic	2	22a
Matějka Rudolf	HK	41	ipt hořečnatá	15	154b
Petzak Josef	HK	70	mrtvice mozková	3	42
Adamírová Františka	HK	14	menigitis	3	38
Havlas Alois	HK	61	tuber plic	2	22a
Janda František	HK	49	ipt hořečnatá	15	154b
Doležal Karel	HK	42	ochnutí srdce při zánětu ledvin	4	56
Piškoř Jan	HK	31	tuber	2	22a
Pardubská Marie	HK	7	spála	1	6
Macháčková Anna	HK	24	retoperialní absces	6	87a
Frimlová Marie	HK	42	ochrnutí srdce	4	56
Vinař František	HK	85	vitium coridis	4	59
Karel Václav	HK	20	vitium coridis	4	59
Balšan Josef	HK	31	sebevražda - zastřelením	14	142e
Rrandová Aloisie	HK	36	ipt hořečnatá	15	154b
Vegnerová Vladimíra	HK	21	ipt hořečnatá	15	154b
Vítek Václav	HK	51	ipt hořečnatá	15	154b
Pařížská Anna	HK	71	vitium coridis	4	59
Bruno Antonín	HK	66	carcinom	2	25g
Krpatová Marie	HK	14	tuber plic	2	22a
Marečková Vlasta	HK	2	difterie	1	8
Hrušová	HK	13	srdeční vada	4	59

Anna					
Veselá Marie	HK	4	difterie	1	8
Červená Božena	HK	26	tyfus	1	1
Jedloíčková Bohumila	HK	3	zánět mozkových blan	3	52c
Jorolímek Antonín	HK	81	marasmus	13	141
Pavlík Antonín	HK	48	hnisavý zánět pohrudnice	5	73
Jedličková Jarmila	HK	2	zánět střev	12	140
Košťál Jan	HK		vrozená slabost	12	137
Fialová Jarmila	HK	12	appendicilis	6	87a
Šubrtová Marie	HK	42	ipt hořečnatá	15	154b
Kundrt Václav	HK	77	tuber	2	22a
Uhlíř Václav	HK	32	ipt hořečnatá	15	154b
Reicher Karel	HK	4	zánět plic	5	72
Genefels Emanule	HK	28	spese	4	66
Mikásková Marie	HK	96	marasmus	13	141
Michálek Josef	HK	64	vitium coridis	4	59
Kornoutová Karolína	HK	71	marasmus	13	141
Volejníková Marie	HK	44	tyfus	1	1
Diviš Jaroslav	HK	23	ipt hořečnatá	15	154b
Staraková Kateřina	HK	20	ipt hořečnatá	15	154b
Oupic Karel	HK	23	ipt hořečnatá	15	154b
Zeman Jan	HK	53	vitium coridis	4	59
Pokorný Josef	HK	67	vitium coridis	4	59
Peterová Anežka	HK	26	ipt hořečnatá	15	154b
Lorenc František	HK	57	vitium coridis	4	59

Netrval Vojtěch	HK	84	marasmus	13	141
Bubla František	HK	43	paralýza srdce	4	56
Zadrobílek Karel	HK	68	zánět plic	5	72

Příloha č. 10: Matrika zemřelých děkanství HK 1917

Součková Božena	HK		zánět plic	5	72
Pilnáčková Anna	HK	82	rakovina žaludku	2	25b
Vojtěch Bedřich	HK	52	ipt. Horečnatá	4	59
Mikula Vilém	HK	71	vitium cordis	4	59
Čtvrtečková Františka	HK	17	zánět pohrudnice	5	73
Doležal František	HK	43	tuber	2	22a
Rohlík Jan	HK	58	vitium cordis	4	59
Schloglová Anežka	HK	11	ipt. Horečnatá	15	154b
Adamírová Aloisie	HK	86	sešlost věkem	13	141
Szurba Josef	HK	75	carcino	2	25g
Hronovská Anna	HK	62	hyperstola plic	5	77b
Skořepa Julius	HK	46	tuber plic	2	22a
Veselková Anna	HK		božec	3	49
Dudková Anna	HK	31	tuber plic	2	22a
Kopecká Anna	HK	72	slabost srdeční	4	59
Řeháková Marie	HK	28	vitium cordis	4	59
Žid Jan	HK	74	marasmus	13	141
Frydrych František	HK	66	rakovina střev	2	25c
Rotter Jindřich	HK	66	bronchitis	5	70

Kouří Jan	HK	48	rakovina jater	2	25b
Kreclová Anna	HK	73	mrtvice	3	42
Hrubý František	HK	36	vitium cordis	4	59
Doskočilová Jarmila	HK	3	kostižer	5	66
Šimek Jaroslav	HK		zánět trubic	12	137
Černovous Jaroslav	HK	3	tubsa střev	6	82
Svobodová Anna	HK	61	carcinom	2	25g
Provazník Jan	HK	81	marasmus	13	141
Kulíčková Marie	HK	38	srdeční vada	4	59
Voda Karel	HK	66	pneumonia	5	72
Feltová Františka	HK	47	sebevražda	14	142i
Nedvídek Václav	HK	56	mrtvice	3	42
Slezák František	HK	80	marasmus	13	141
Schejbalová Barbora	HK	2	tuber	2	22a
Fejst Vilém	HK	31	ipt. Horečnatá	15	154b
Ságnerová Růžena	HK	41	tuber	2	22a
Lainer Václav	HK	83	marasmus	13	141
Řeháková Josefa	HK	7	srdeční vada	4	59
Součková Anna	HK	17	nephritis	9	128
Skořepa Jaroslav	HK	78	zánět plic	5	72
Sintručková Alois	HK	9	tuber plic	2	22a
Kubín Stanislav	HK	31	ipt. Horečnatá	15	154b
Hrounková Františka	HK	65	vitium cordis	4	59
Drda Jan	HK	64	mrtvice	3	42
Fleger Josef	HK	74	bronchitis	5	70

Dvořáčková Marie	HK	76	zánět průdušek	5	77b
Netíková Antonie	HK	66	rakovina dělohy	7	111
Vanický František	HK	85	marasmus	13	141
Schimann Jan	HK	72	měknutí mozku	3	42
Barešová Marie	HK	43	diffterie	1	8
Frynta Josef	HK	41	popáleniny	14	146a
Kalousková Jule	HK	48	vitium cordis	4	59
Klimešová Bohuslava	HK	52	tuber	2	22a
Eudrichová Marie	HK	65	myom děložní	8	123
Valda Josef	HK	36	tuber	2	22a
Mišková Kateřina	HK	73	marasmus	13	141
Bártová Anna	HK	6	diffterie	1	8
Svaták Josef	HK	70	vitium cordis	4	59
Váhlíčková Anna	HK	27	ipt. Horečnatá	15	154b
Simonová Růžena	HK	65	rakovina	2	25g
Golman František	HK	57	sepe	4	66
Novotný Josef	HK	17	ipt. Horečnatá	15	154b
Pán Jan	HK	75	carcinom	2	25g
Sairfenová Marie	HK	39	cystis	8	123
Martinková Barbora	HK	72	zánět plic	5	72
Bauer Kristian	HK	10	appendicitis	6	87a
Lanrová Anna	HK	48	nádor mozku	2	25g
Vachková Marie	HK	39	tuber plic	2	22a
Adamíra Josef	HK	67	bronchitis	5	70
Pavlíková	HK	43	ipt. Horečnatá	15	154b

Aloisie					
mrtvorozený chlapec	HK		úmrtí při porodu	xx	xx
Sekot Josef	HK	22	ipt. Horečnatá	15	154b
Heligerová Barbora	HK	47	tuber plic	2	22a
Opoová Jindřiška	HK	40	vitium cordis	4	59
Kaloušková Anna	HK	62	vitium cordis	4	59
Doležal František	HK	62	sklerosa	13	141
Solín Jan	HK	36	vitium cordis	4	59
Havráčková Františka	HK	59	zánět ledvin	7	96
Voltarová Anežka	HK	29	sepe	4	66
Tolman Miroslav	HK	79	zánět střeva	6	87a
Polívka Josef	HK	60	gangrena	9	126
Janečková Božena	HK	23	tuber plic	2	22a
Hnojil Josef	HK	60	vitium cordis	4	59
Zítková Marie	HK	2	diffterie	1	8
Pelikánová Antonie	HK	46	tuber plic	2	22a
Čermáková Aloisie	HK	77	bronchitis	5	70
Šmíd Václav	HK	38	bronchitis	5	70
Novotná Anna	HK	30	ipt. Horečnatá	15	154b
Dařbujan Jan	HK	35	tuber plic	2	22a
Káčerovský Václav	HK	15	utržení levé nohy	14	145
Baraburníková Antonie	HK	18	tyfus	1	1
Valentová Kateřina	HK	76	uskřípnutá kýla	6	86
Kudrnová Barbora	HK	60	marasmus	13	141
Šudrová Františka	HK	70	marasmus	13	141
Lachová	HK	83	marasmus	13	141

Františkka					
Doleníková Anna	HK	31	tuber plic	2	22a
Vencl František	HK	65	srdeční mrtvice	4	56
Štěpánková Františka	HK	66	tuber	2	22a
Tobišková Anna	HK	15	tuber	2	22a
Dvořák Antonín	HK	67	destr tuber plic	2	22a
Pěničková Kateřina	HK	59	zánět žil obou nohou, srdeční vada	4	66
Morávek František	HK		vrozená slabost	12	137
Pavličková Anna	HK	21	ipt. Horečnatá	15	154b
Spieglová Marie	HK	79	marasmus	13	141
Shovenský Emanuel	HK	83	mrtvice	3	42
Halava Josef	HK	88	marasmus	13	141
Krejcarová Žofie	HK	60	vitium cordis	4	59
Jungbauer Miroslav	HK	9	spála	1	6
Kodytka Jan	HK	4	zánět mozkových blan	3	52c
Petrásek Jan	HK	44	rakovina	2	25g
Radoň Jan	HK	46	tuber	2	22a
Kuchynská Božena	HK	30	tuber	2	22a
Bartoníckov á Anna	HK	67	vitium cordis	4	59
Marek František	HK	53	rakovina	2	25g
Chlumecký Bohumil	HK	65	mrtvice	3	42
Brabuníková Marie	HK	42	tyfus	1	1
Hejkerlík František	HK	57	vitium cordis	4	59
Vojtová Marie	HK	77	marasmus	13	141

Žočková Julie	HK	56	vitium cordis	4	59
Havlíčková Anna	HK	46	sepsa	4	66
Černohous Alois	HK	35	gangrena	9	126
Gottwaldová Františka	HK	26	těžký porod	8	123
Nečasná Anna	HK	50	tuber plic	2	22a
Winterová Karolina	HK	71	srdeční vada	4	59
Svobodová Barbora	HK	33	ipt. Horečnatá	15	154b
Matějka Jan	HK	51	ipt. Horečnatá	15	154b
Kopecká Alosie	HK	26	tuber plic	2	22a
Černý František	HK	66	carcinom	2	25g
Hrstancová Anna	HK	77	tuber	2	22a
Matuš Jan	HK	58	tuber plic a hrtanu	2	22a
Kracík Václav	HK	69	arterisklerosa	13	141
Syrůček Václav	HK	59	vitium cordis	4	59
Petera František	HK	60	zánět trubic a vodnatelnost	15	155
Řezníček Karel	HK	25	tuber plic	2	22a
Kudrnáčová Antonie	HK	58	tuber	2	22a
Kněžour Jan	HK	55	těžké poranění hlavy	14	145
Weiner Martin	HK	46	zánět mozkových blan	3	52c
Kafková Pavla	HK	1	zánět mozkových blan	3	52c
Prološ Josef	HK	74	marasmus	13	141
Souček Václav	HK	66	vitium cordis	4	59
Pelikánová Josefa	HK	44	carcinom	2	25g
Vejbřerová Terezie	HK	84	marasmus	13	141

Kereczová Marie	HK	20	peritenilis	6	87a
Hodná Anna	HK	42	vitium cordis	4	59
Mráček Václav	HK	9	tuber střev	2	22e
Střecha Václav	HK	65	akutní retence moči, marasmus	13	141
Ryklová Růžena	HK	25	koneč tuber plic	2	22a
Horynová Marie	HK	47	vitium cordis	4	59
Šolcová Klára	HK	68	arterisklerosa	13	141
Fibigerová Marie Magdalena	HK		zánět průdušek	12	137
Koniček Josef	HK	68	adynamie srdce	4	56
Bittnerová Josefa	HK	39	vitium cordis	4	59
Hirschlmánová Žofie	HK	81	marasmus	13	141
Vetejšková Kateřina	HK	63	tuber	2	22a
Kuchyňka Václav	HK	54	hemiplegia	3	45
Vrabcová Marie	HK	36	těžké poranění hlavy	14	145
Hájková Marie	HK	24	zánět plic	5	72
Vrabcová Josefa	HK	26	vitium cordis	4	59
Poláček Antonín	HK	65	marasmus	13	141
Kmentová Anna	HK		vysílení	15	153
Schneider Josef	HK	51	paralyza mozku	3	42
Šimůnková Marie	HK	60	srdeční vada	4	59
Vroubková Františka	HK	78	marasmus	13	141
Storchová Olga	HK	5	slabost srdeční	4	59
Černý Rudolf	HK	10	plicní horeč	5	77b

Řehák František	HK	49	sepsť na ruce	4	66
Hurdálek Otakar	HK	48	mozková mrtvice	3	42
Slamělová Františka	HK	74	vitium cordis	4	59
Vetejška Josef	HK	68	vitium cordis	4	59
Welenort Stanislav	HK	2	menigitis	3	38
Kobylský Jan	HK	27	zlomení kosti čelní	14	143
Procházková Marie	HK	19	tuber plic	2	22q
Moziková Anna	HK	76	marasmus	13	141
Soukup Alois	HK	82	marasmus	13	141
Blažek František	HK	53	carcinom	2	25g
Zadrobílková Anna	HK	66	úplavice	6	84
Lopatářová Anežka	HK	38	tuber plic	2	22a
Poupa Václav	HK	5	utopení	14	148
Polák Josef	HK	36	úplavice	6	84
Vosáhlo František	HK		vitium cordis	4	59
Fejgl Jindřich	HK	12	zlomení stehení kosti, tetanus	3	50
Shojková Marie	HK	54	sebevražda - přejetá vlakem	14	142i
Šnajdr Jan	HK	55	srdeční vada	4	59
Adamíra Josef	HK	5	spála	1	6
Červená Františka	HK	40	tuber plic	2	22a
Skromná Františka	HK	59	srdeční vada	4	59
Tužil František	HK	2	diffterie	1	8
Novák Josef	HK	71	arteriosklerosa	13	141
Terhenová Anna	HK	49	rakovina žaludku	2	25b

Reivold Josef	HK	4	spála	1	6
Bureš Bohuslav	HK	22	epilepsie	3	47
Schneider František	HK	54	mrtvice	3	42
Krpal Josef	HK	17	tuber plic	2	22a
Ungrád Josef	HK	60	dysenterie	6	84
Russ Julius	HK	65	mozková mrtvice	3	42
Málek Josef	HK	53	koneč tuber plic	2	22a
Davidová Barbora	HK	64	zánět plic	5	72
Karel Václav	HK	17	dysenterie	6	84
Štěpová Hedvika	HK	23	tuber plic	2	22a
Černá Marie	HK	49	pneumonia, diabetes	2	28
Remerová Barbora	HK	79	vysílení	15	153
Šolc Václav	HK	87	otrava a poletání louhem	14	151
Turek Josef	HK	71	spese na chodidle	4	66
Vlášek Václav	HK	18	pneumonia	5	72
Hercík Václav	HK	12	dysenterie	6	84
Jindrová Emile	HK	25	tuber plic	2	22a
Reidl Josef	HK	84	marasmus	13	141
Tichá Marie	HK	53	edemy	5	72
Peterová Marei	HK	63	rakovina střev	2	25c
Škvorová Antonie	HK	27	tyfus	1	1
Zimová Anna	HK	65	úplavice	6	84
Martínek Jan	HK	9	sepse	4	66
Odvárková Františka	HK		úplavice	6	84
Kašparovská Marie	HK	43	tuber plic	2	22a
Tesař Jan	HK	70	úplavice	6	84
Hynek Ladislav	HK	10	diffterie	1	8

Matoušová Marie	HK	24	nefritis	9	128
Špačková Marie	HK	63	vysílení	15	153
Vítek Josef	HK	40	úplavice	6	84
Kučera Jaroslav	HK	4	úplavice	6	84
Latr Josef	HK	17	nešťastnou náhodou přejet vozem	14	145
Viewegh Karel	HK	63	arterisklerosa	13	141
Tobišková Marie	HK	28	destr tuber plic	2	22a
Drtinová Milada	HK		vrozená slabost	12	137
Štefec Karel	HK	13	tržná rána, sepse	4	66
Koláčný Václav	HK	45	tetanus	3	50
Železo Matěj	HK	84	vodnatelnost	15	155
Kubcová Anna	HK	46	tumor	2	25g
Reichert Emanuel	HK	26	destr tuber plic	2	22a
Kerhartová Anna	HK	40	tumor	2	25g
Součková Anna	HK	38	mrtvice, srdeční vada	3	42
Zeman Vilém	HK	73	pneumonia	5	72
Vanická Marie	HK	2	zánět ledvin a plic	7	96
Hodic Václav	HK	86	marasmus	13	141
Divíšek Stanislav	HK	16	tyfus břišní	1	1
Švejcar Jan	HK	16	tufus	1	1
Chrudinský František	HK	71	marasmus	13	141
Krupová Marie	HK	24	sepse po porodu	8	123
Bušková Marie	HK	37	graviditas	8	123
Labus Josef	HK	67	marasmus	13	141
Reichtová	HK	76	slabost srdeční	4	59

Kateřina					
Tryznov Antonie	HK	43	plavice	6	84
Bartořka Frantiřek	HK	72	mrtvice mozkov	3	42
Schjbal Frantiřek	HK	14	rozdrce lev berce a trřn rny hlavy	14	143
Painerov Marie	HK	14	vitium cordis	4	59
Kalous Jan	HK	58	tlesn seřlost	13	141
Sochorov Marie	HK	3	zřkrt	1	8
Vařkov řtpna	HK	2	zřkrt	1	8
Krulich Jan	HK	37	tuber	2	22a
Motyřka Jan	HK	72	marasmus	13	141
Jareř Stanisla	HK	6	diffterie	1	8
ředa Alois	HK	48	tuber	2	22a
Prvkov Rřena	HK	63	rakovina řaludku	2	25b
Svoboda Augustin	HK	44	vitium cordis	4	59
Richter Jindřich	HK	66	marasmus	13	141
Novk Jan	HK	3	diffterie	1	8
Audacht Vclav	HK	61	zkornat tepen	4	66
Mandelk Antonn	HK	74	diabetes	2	28
Matjckov Karolna	HK	66	tuber plic	2	22a
Andrejsov Frantiřka	HK	6	diffterie	1	8
Pavlk Josef	HK	48	vlekl znt ledvin	7	96
Vysekalov Anna	HK	40	carcinom prsu	2	25e
Řehckov Terezie	HK	72	marasmus	13	141
Rakuřan Joseg	HK		bořec podvřivou	3	49
Muller Bohumil	HK	15	znt pobřřnice a ledvin	7	98
Ungrdov Alřbta	HK	67	neuritis	9	128

Hirš Jindřich	HK	11	tyfus	1	1
Pleskot Jan	HK	78	marasmus	13	141
Komárková Františka	HK		zánět plic	5	72

Příloha č. 11: Matrika zemřelých děkanství HK 1918

Černíko Anna	HK	14	destr tuber plic	2	22a
Roth Adlof	HK	62	úplavice	6	84
Zálišová Anna	HK	18	trub horeč	2	22e
Poláková Josefa	HK	77	marasmus	13	141
Bartoníček Václav	HK	71	dysenterie	6	84
Beiner František	HK	61	rakovina žaludku	2	25b
Spora Karel	HK	78	marasmus	13	141
Teschner Eduard	HK	70	srdeční vada	4	59
Součková Anna	HK	68	rakovina dělohy	7	111
Nedělková Marie	HK	30	vitium cordis	4	59
Admíra Alois	HK	65	marasmus	13	141
Zabralová Emile	HK	79	marasmus	13	141
Fischer František	HK	61	mozková mrtvice	3	42
Hrdina František	HK	37	tuber plic	2	22a
Hemelík František	HK	37	těžké poranění páteře, vykrvácení	4	65
Sardová Jiřina	HK	13	zánět srdce	4	56
Seibertová Karla	HK	61	zánět plic	5	72
Javisková Marie	HK	28	tuber plic	2	22a
Suchánek Oldřich	HK	26	vitium cordis	4	59

Šimek Jaroslav	HK		eklampsia	3	47
Adamcová Františka	HK	5	menigitýda	3	38
Melcerová Pavlína	HK	78	gangrena	9	126
Měřich Augustin	HK	48	mrtvice srdeční	4	56
Auslová Marie	HK	6	menigitýda	3	38
Pauder Josef	HK	15	přimáčknutí ke zdi vozem	14	145
Nová Anna	HK	79	marasmus	13	141
Hejslo Josef	HK	64	ruptura střeva	6	87a
Roštlapil František	HK	56	carcinom	2	25g
Pitrová Ludmila	HK	29	tuber plic	2	22a
Vrabec Jan	HK	24	appendicitis	6	87a
Špryňarová Aloisie	HK	50	appendicitis	6	87a
Votvarová Anna	HK	34	peritonilis	6	87a
neznáme dítě žen pohlaví	HK		utopení za živa	14	148
Fritzová Anna	HK		carcinom	2	25g
Scháněl Karel	HK	2	diffterie	1	8
Kadeřníková Anna	HK	40	horeč destr	15	154b
Hruška Antonín	HK	41	ruptura střeva	6	87a
Pirotek Josef	HK	51	carcinom jater a žaludku	2	25b
Hralamka Antonín	HK	45	vitium cordis	4	59
Rozspypal Josef	HK	59	zkornatění cév	4	66
Vodrák Václav	HK	54	vitium cordis	4	59
Pražanová Františka	HK	51	mrtvice srdeční	4	56
Sekot Kašpar	HK	85	marasmus	13	141

Shválová Marie	HK	35	adynamie srdeční	4	59
Doležalová Anna	HK	22	tuber plic	2	22a
Kratochvíl Rudlof	HK	58	srdeční vada	4	59
Souček Jan	HK	54	tetanus	3	50
Dus Josef	HK	56	tetanus	3	50
Gyurkovich František	HK	70	marasmus	13	141
Zábradská Františka	HK		vitium cordis	4	59
Svobodová Aloisie	HK	69	ochrnutí po mrtvici	3	45
Sklenářová Františka	HK	82	marasmus	13	141
Vacek Josef	HK	64	mrvice mozková	3	42
Auderlická Anna	HK	42	tyfus střevní	1	1
Kejklíček Josef	HK	4	diffterie	1	8
Ddvořák František	HK	61	carcinom	2	25g
Schremlpvá Johana	HK	79	marasmus	13	141
Vachová Anna	HK	31	zánět pobřišnice	7	98
Prejzlarová Františka	HK	50	hemiplegia	3	45
Šimůnek František	HK	19	tuber plic	2	22a
Kkrčka František	HK	21	peritonilis	6	87a
Koklová Josefa	HK	29	předčasný porod, sepse	8	123
Steinfeld František	HK		srdeční vada	4	59
Obergrieseová Kateřina	HK	78	marasmus	13	141
Doležalová Anna	HK	58	tuber plic	2	22a
Vejprová Marie	HK	36	hnisavý zánět pobřišnice	7	98
Pražáková Marie	HK	37	vitium cordis	4	59

Doudrová Anna	HK	63	tuber plic	2	22a
Brázda Jaroslav	HK	36	tuber plic a střev	2	22a
Keplová Karolina	HK	70	marasmus	13	141
Jirsová Alžběta	HK	79	marasmus	13	141
Jirásek Stanislav	HK	45	zkornatění tepen	4	66
Pour František	HK	71	marasmus	13	141
Černá Františka	HK	73	vitium cordis	4	59
Pánek Václav	HK	51	zánět jater	6	92
Andrejsová Anna	HK	5	vitium cordis	4	59
Pacált Josef	HK	52	carcinom	2	25g
Schrempel Jakub	HK	83	marasmus	13	141
Tomášek Otakar	HK	35	pnemonia	5	72
Pražák Jakub	HK	67	marasmus, srdeční vada	13	141
Kužel František	HK	30	tuber plic a zánět mozkových blan	2	22a
Hejmernová Marie	HK	67	srdeční vada	4	59
Ebloch Eduard	HK	62	rakovina žaludku	2	25b
Kolomazníčková Rosalie	HK	54	diabetes, gangrena, vysílení	9	126
Boučková Františka	HK	19	rozdrcení levého stehna, vykrvácení	4	56
Žampach Karel	HK	60	tuber plic	2	22a
Linek František	HK		eklampsia	3	47
Formánková Marie	HK	37	ipt horečnatá	15	154b
Kolář Jiří	HK	34	vitium cordis	4	59
Fialová Aloisie	HK		smrt při porodu	12	140
Kolářová	HK	30	eklampsia, umělý	8	123

Františka			porod		
Kubičková Emilie	HK	69	arteriosklerosa	13	141
Kudrna Václav	HK	78	vitium cordis	4	59
Wialzel Eduard	HK	20	tuber plic	2	22a
Hodek Jiří	HK	73	vitium cordis	4	59
Kašpar Josef	HK	18	ruptura střeva	6	87a
Struna Jan	HK	70	vitium cordis	4	59
Hrdinová Marie	HK	30	carcinom	2	25g
Poddanová Františka	HK	39	tuber plic	2	22a
Roskovec Antonín	HK	45	carcinom	2	25g
Labská Kateřina	HK	43	rakovina žaludku	2	25g
Haltufová Marie	HK	68	vitium cordis	4	59
Bláhová Marie	HK	55	pnemonia	5	72
Truksa Antonín	HK	57	rakovina	2	25g
Šulcová Marie	HK	48	tuber	2	22a
Růžička Josef	HK	50	rakovina žaludku	2	25b
Kvasnička František	HK	67	carcinom	2	25g
Hemrlík Jindřich	HK	18	bronchitis	5	70
Říha František	HK	66	tuber	2	22e
Halzbachová Kristína	HK	86	marasmus	13	141
Šarfová Anna	HK	68	zanícená kýla	6	86
Trnková Justýna	HK	56	zánět ledvin	7	96
Fischer Štěpám	HK	87	marasmus	13	141
Petrová Anna	HK	35	porušení míchy	14	145
Schreiber	HK	60	zkornatění tepen	4	66

Jan					
Vodička Richard	HK	77	marasmus	13	141
Havlíková Marie	HK	74	vitium cordis	4	59
Vítek František	HK	4	tyfus střevní	1	1
Mlatečková Anna	HK	29	kousnutí mouchou, těžké zanícení tváře	9	128
Effenberg Josef	HK	39	gastroutes	6	87a
Kynčilová Marie	HK	74	vitium cordis	4	59
Filip František	HK	72	krvácení plicní při tuber	2	22a
Michelcová Marie	HK	51	zánět pobřišnice	7	98
Farská Aloisie	HK	60	paralýza dol končetin	3	45
Ruferová Alosie	HK	61	tuber plic	2	22a
Houdek Michal	HK	74	retence moči, marasmus	13	141
Kundrt Josef	HK	60	rakovina hrtanu	2	25g
Maryška František	HK	56	carcinom	2	25g
Jahelka Josef	HK	56	appendicitis	6	87a
Pírková Marie	HK	16	nefritis	9	128
Součková Julie	HK	3	vysílení	15	153
Golda Jan	HK	63	tetanus	3	50
Šeňková Františka	HK	68	flegmona nohy	9	126
Machačka Vladimír	HK	2	tuber	2	22e
Mouška Hynek	HK	67	paralýza srdce	4	56
Brambora Josef	HK	67	tuber	2	22e
Hyršlová Františka	HK	6	tyfus střevní	1	1
Víková Jiřina	HK	6	menigitýda	3	38

Oupic Josef	HK	5	spalničky	1	5
Golda Josef	HK	45	mrtvice srdeční	4	56
Žaloudková Božena	HK	25	tuber plic	2	22a
Šenková Anna	HK	81	marasmus	13	141
Nortová Anna	HK	35	tetanus	3	50
Micek Josef	HK	70	retence moči, krvácení z měchýře	7	102
Bednářová Hedvika	HK	3	sepsy	4	66
Jarkovská Anna	HK	23	tuber plic	2	22a
Pakeš Jan	HK	86	marasmus	13	141
Marek Josef	HK	29	tuber plic	2	22a
Zemanová Miroslav	HK	53	sepsy	4	66
Nipl Richard	HK	3	menigitýda	3	38
Dubská Marie	HK	43	carcinom tlustého střeva	2	25c
Hanoušová Bohumíra	HK	73	vitium cordis	4	59
Plesnivý František	HK	32	tuber plic	2	22a
Slezák Václav	HK	8	hnisavý zánět pobříšnice	7	98
Marčík Ladislav	HK	50	vitium cordis	4	59
Doležal Josef	HK	32	tuber plic	2	22a
Kremlíková Františka	HK	53	těžká kontuze páteře, zánět míchy	3	52c
mrtvorozené děvče	HK		onemocnění placenty	xx	xx
Šteif Josef	HK	67	carcinom	2	25g
Skála Alois	HK	75	hepatitis int, vitium cordis	4	59
Pecha Bohumil	HK	4	brochopneumonie	5	71
Vydrová Marie	HK	30	zánět mozkových blan	3	52c
Zeitingerová	HK	72	vnitřní krvácení	4	65

Teresie					
Marvan Václav	HK	53	carcinom oesopkagi	2	25g
Lakacecký František	HK	61	ipt horečnatá	15	154b
Zadrobílek Josef	HK	33	vitium cordis	4	59
Bosáková Barbora	HK	42	vitium cordis	4	59
Souček Jakub	HK	44	vysílení po těžké nemoci	15	153
nekořtěný chlapec	HK		nedostatečný vývin	12	137
Křikavcová Marie	HK	61	rakovina střev	2	25c
Saal Josef	HK	66	zkornatění cév	4	66
Schrejber Jaroslav	HK	10	vitium cordis	4	59
Krajtel Josef	HK		vrozená slabost	12	137
Sátka Václav	HK	53	ochrnutí srdce	4	56
Truková Anna	HK	64	vysílení nedostatkem výživy	15	153
Petříčková Františka	HK	54	gangrana	9	126
Kosinová Anna	HK	63	edem plic	5	77b
Šauda Josef	HK	44	vitium cordis	4	59
Vaníček Hynek	HK	62	marasmus	13	141
Tvrský Otakar	HK	16	diabetes	2	28
Šolcová Jarmila	HK	20	pleuropneumonia	5	72
Koldínská Marie	HK	35	mimoděložní těhotenství	8	123
Šafařová Anna	HK	27	dest tuber plic	2	22a
Dvořáčková Růžena	HK	23	tuber	2	22e
Vorlíčková Antonie	HK	37	retence lůžka po potratu	8	123
Petr Josef	HK	54	tuber plic	2	22a
Hovorková Žofie	HK	61	vitium cordis	4	59

Zwehu František	HK	51	carcinom	2	25g
Tichý Jaromír	HK		sebevražda - otrava arsenem	14	142i
Kopecká Anna	HK	17	pneumonia	5	72
Novotná Marie	HK		zánět plic	5	72
Thořová Aloisie	HK	44	oboustraný zánět plic při chřipce	5	72
Janečovská Kateřina	HK	62	vitium cordis	4	59
Fuks Bedřich	HK	34	zánět plic při chřipce	4	59
Krátká Anna	HK	82	marasmus	13	141
Šanda Josef	HK	67	frak na zádech a kříži	14	143
Hlava Hynek	HK	54	vykrvácení	4	65
Hodek František	HK	69	marasmus	13	141
Kopeček Jan	HK	21	tuber plic	2	22a
Boušková Anna	HK	29	zánět plic při chřipce	5	72
Felcman František	HK	4	oboustraný zánět plic	5	72
Holečková Františka	HK	23	oboustraný zánět plic	5	72
Fibigerová Marie	HK		božec	1	8
Čapek Ladislav	HK	4	zánět plic při chřipce	5	72
Ságnerová Anna	HK	34	tuber	2	22f
Eudrych Josef	HK	41	vitium cordis	4	59
Vojtěchová Josefa	HK	35	zánět plic	5	72
Vaňátková Aloisie	HK	16	brochopneumonie	5	71
Třísková Marie	HK	30	zánět plic při chřipce	5	72
Kašparová Marie	HK	33	brochopneumonie	5	71
Mícek	HK	40	zánět plic při	5	72

František			chřipce		
Gottal Jan	HK	47	zánět plic při chřipce	5	72
Dostálová Marie	HK	48	chřipka a cukrovka	1	9
Soukup Karel	HK	30	brochopneumonie	5	71
Hrochová Kateřina	HK	61	brochopneumonie	5	71
Kačířoková Anna	HK	22	chřipka	1	9
Král Eugen	HK	7	zánět plic po chřipce	5	72
Petrová Veronika	HK	32	zánět plic při chřipce	5	72
Černý Oldřich	HK	16	zánět plic při chřipce	5	72
Nevečera Vojtěch	HK	1	zánět plic při chřipce	5	72
Moravcová Anna	HK	61	vitium cordis	4	59
Černý Oldřich	HK	17	nefritis	9	128
Švecová Marie	HK	31	zánět plic po chřipce	5	72
Klazar Jan	HK	77	seps	4	66
Součková Josefa	HK	21	zánět plic po chřipce	5	72
Hadinová Julie	HK	15	tuber	2	22f
Bosák Václav	HK	40	hochopneumonie	5	72
Tomášková Ludmila	HK	30	záně plic při chřipce	5	72
Brožová Marie	HK	30	záně plic při chřipce	5	72
Peschan Karel	HK	40	tuber	2	22f
Špaček Václav	HK	60	chřipka	1	9
Chudá Arnoštka	HK	28	brochopneumonie	5	71
Paldus Ludvík	HK	39	diabetes	2	28
Absolonová	HK	24	pnemonia	5	72

Antonie					
Kašpar Jan	HK	19	pneumonia	5	72
Matějková Teresie	HK	57	arthritis	2	33
Bernard Josef	HK	58	gangrana - vředy na nohou	9	126
Hauková Anna	HK	58	vitium cordis	4	59
Čápková Anna	HK	87	marasmus	13	141
Marva Karel	HK	59	zánět plic při chřipce	5	72
Součková Jana	HK	33	brochopneumonie	5	71
Lehký Ludvík	HK		zánět plic při chřipce	5	72
Skutil František	HK	72	bronchitis	5	70
Vopršál Jaroslav	HK	29	pneumonia	5	72
Chrudimský František	HK	30	zánět plic při chřipce	5	72
Kříž Stanislav	HK	12	tetanus	3	50
Lýr Josef	HK	60	uskřípnutí kýla	6	86
Koutníková Marie	HK	20	zánět plic při chřipce	5	72
Rohlena Bohumil	HK	32	zánět slepého střeva	6	87a
Hyšek Josef	HK	11	úrazem zlomená kost lebeční	14	143
Kotěrová Zdenka	HK	4	menigitýda	3	38
Musil Matěj	HK	84	marasmus	13	141
Nosková Anna	HK	29	sepsis	4	66
Vazač Josef	HK	70	marasmus	13	141
Jech Alois	HK	19	tuber	2	22f
Hloušek Antonín	HK	30	tuber plic	2	22a
Russová Emanuela	HK	24	tetanus	3	50
Pospíšil Jan	HK	72	zkornatění cév	4	66
Těšitelová Marie	HK	33	retence lůžka po potratu	8	123

Václavská Anna	HK	15	appendicitis	6	87a
Kopecká Ludmila	HK	17	brochopneumonie	5	71
Srdínková Antonie	HK	14	pleuropneumonia	5	72
Kalvodová Jana	HK	57	rakovina dělohy	7	111
Laudová Růžena	HK		božec	3	49
Uhlíř Antonín	HK	65	vitium cordis	4	59
Habásek Václav	HK	30	pnemonia	5	72
Kozler Rudolf	HK		pnemonia	5	72
Hietel Vilém	HK	68	celková sešlost	13	141
Vachová Anna	HK	28	potrat	8	123
Patřík František	HK	71	bronchopneumonia	5	71
Kulháňková Josefa	HK	86	marasmus	13	141
Matějček Václav	HK	72	mrtvice mozková	3	42
Vopinková Marie	HK	67	mrtvice mozková	3	42
Sychra František	HK	58	carcinom žlučníku	2	25b
Hájková Kateřina	HK	64	zánět ledvin	7	96
Havlová Marie	HK	73	marasmus	13	141
Štětka Josef	HK	20	tuber plic	2	22a
Divecký Jan	HK	59	kýla pupeční	6	86
Holeček Vojtěch	HK	71	marasmus	13	141
mrtvorozené děvče	HK		nedonošené	xx	xx
Chládek Josef	HK	17	tuber plic	2	22a
Opatrný František	HK	2	menigitýda	3	38
Dolanská Miroslav	HK	6	pleuropneumonia	5	72

Bzdyková Marie	HK	7	diffterie	1	8
Mládek František	HK	18	tuber plic	2	22a
Horáková Aloisie	HK	80	marasmus	13	141
Černý Václav	HK	76	marasmus	13	141
Šíp Jan	HK	35	krvácení ze žaludku	6	81
Hejzmanová Emilie	HK		brochopneumonie	5	71
Podrazilová Teresie	HK	44	vitium cordis	4	59