

## Otázka č.1

### Jste žena nebo muž?

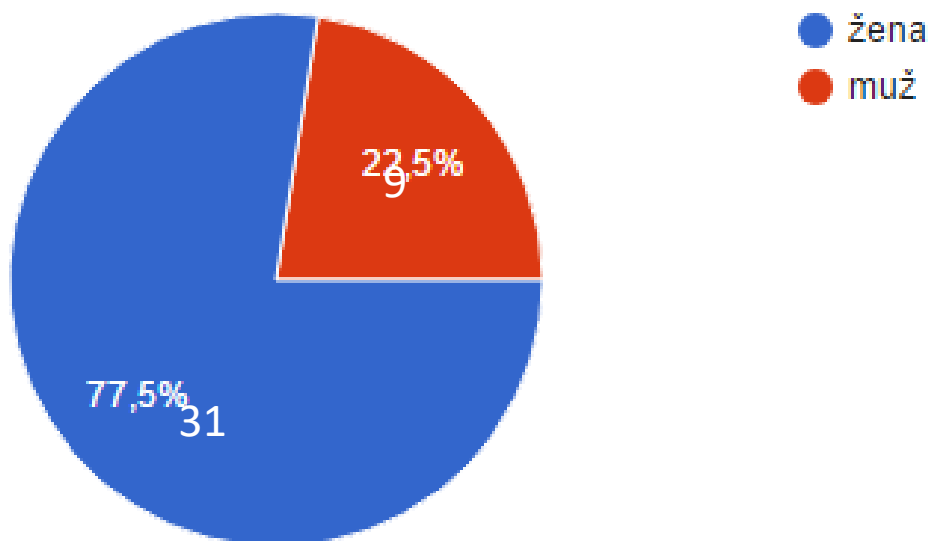
- Žena
- Muž

**Tabulka č.1**

Odpovědi	Absolutní četnost ( $n_i$ )	Relativní četnost ( $p_i$ )	Relativní četnost ( $P_i$ ) v %
žena	31	0,775	77,5
Muž	9	0,225	22,5
Suma	40	1,000	100

**Graf č. 1**

Vyhodnocení otázky č.1



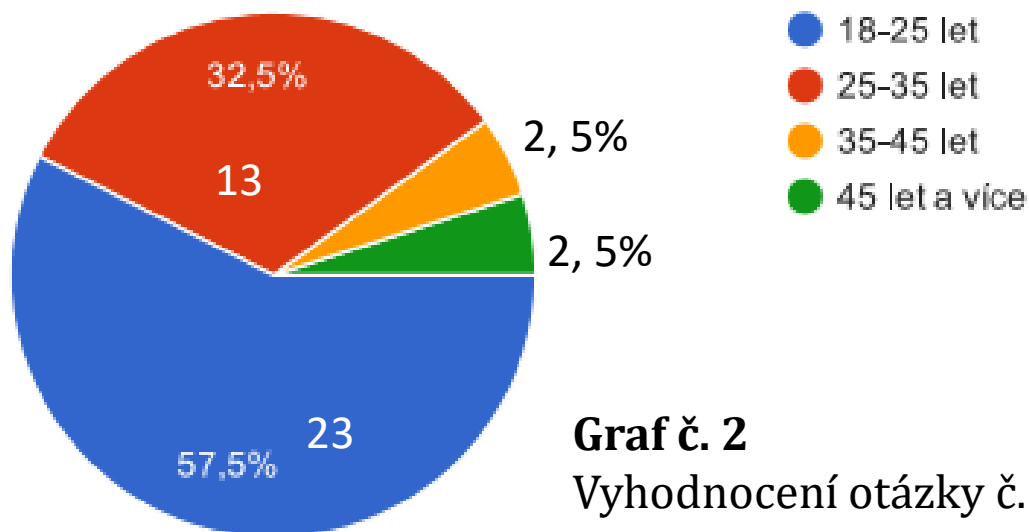
## Otázka č.2

### Kolik Vám je let?

- 18 – 25 let
- 25 – 35 let
- 35 – 45 let
- 45 let a více

### Tabulka č.2

Odpovědi	Absolutní četnost ( $n_i$ )	Relativní četnost ( $p_i$ )	Relativní četnost ( $P_i$ ) v %
18 – 25 let	23	0,575	57,5
25 – 35 let	13	0,325	32,5
35 – 45 let	2	0,5	5
45 let a více	2	0,5	5
suma	40	1,000	100



### Graf č. 2

Vyhodnocení otázky č. 2

### Otázka č. 3

Už máte za sebou svůj svatební den?

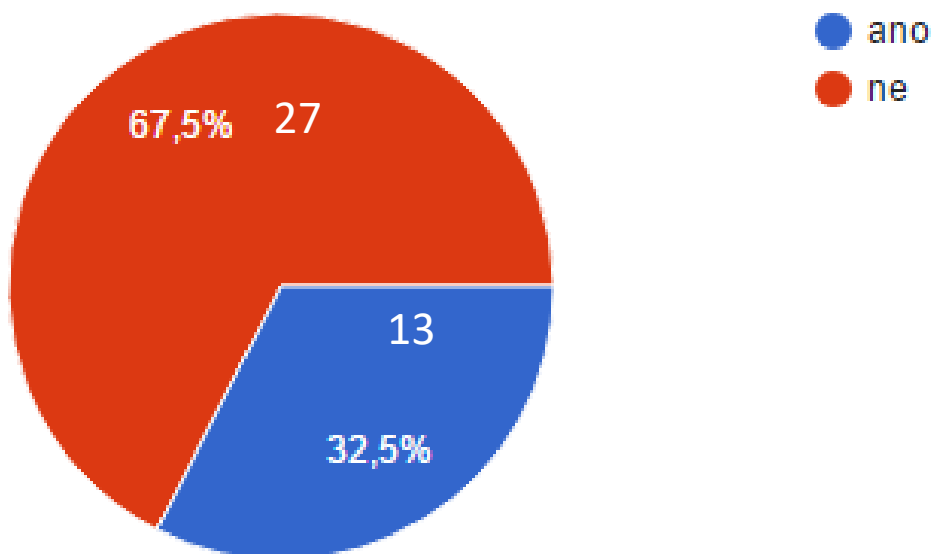
- ano
- ne

**Tabulka č.3**

Odpovědi	Absolutní četnost ( $n_i$ )	Relativní četnost ( $p_i$ )	Relativní četnost ( $P_i$ ) v %
Ano	13	0,325	32,5
Ne	27	0,675	67,5
Suma	40	1,000	100

**Graf č. 3**

Vyhodnocení otázky č. 3



## Otázka č. 4

**Slyšel/a jste někdy o koordinaci událostí a to konkrétně o koordinaci Vašeho svatebního dne?**

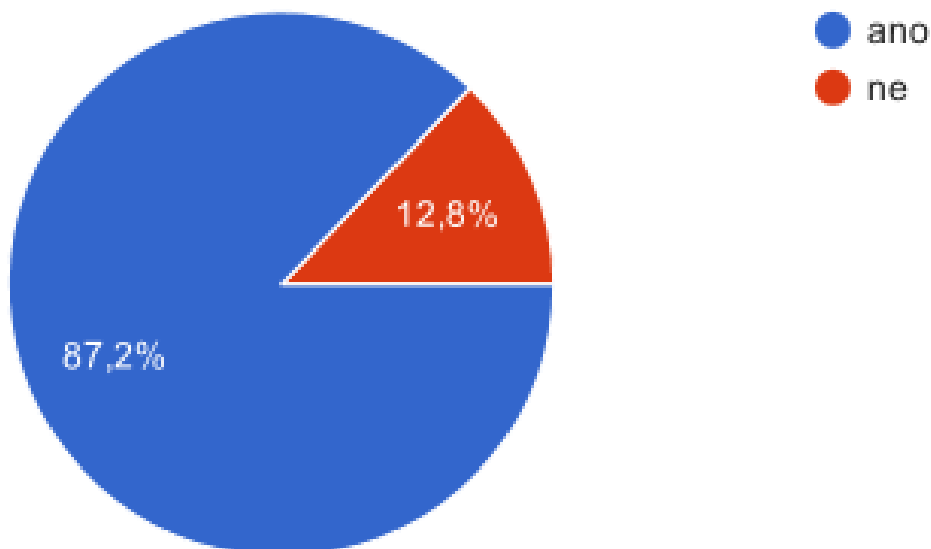
- ano
- ne

**Tabulka č.4**

Odpovědi	Absolutní četnost ( $n_i$ )	Relativní četnost ( $p_i$ )	Relativní četnost ( $P_i$ ) v %
Ano	34	0,872	87,2
Ne	6	0,128	12,8
Suma	40	1,000	100

**Graf č. 4**

Vyhodnocení otázky č. 4



## Otázka č. 5

### Odkud jste se dozvěděl/a o svatebních koordinacích?

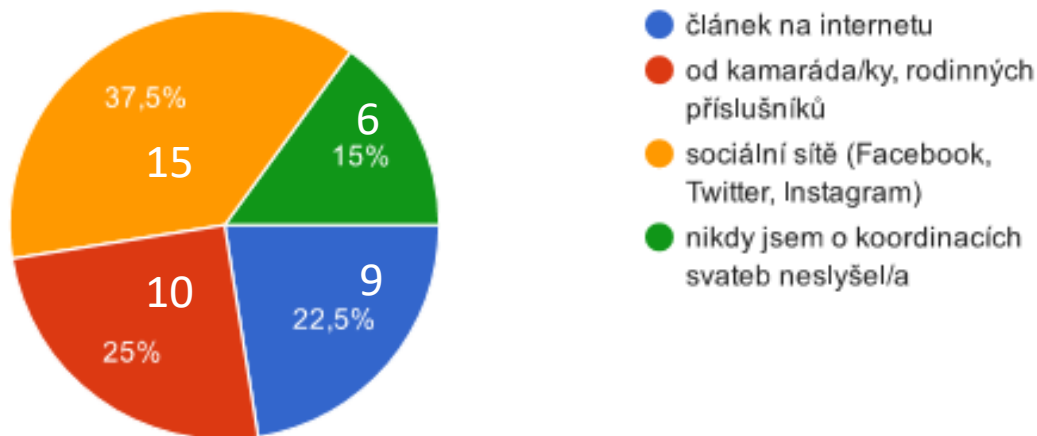
- Článek na internetu
- Od kamaráda/ky, rodinných příslušníků
- Sociální sítě (Facebook, Twitter, Instagram)
- Nikdy jsem o koordinacích svateb neslyšela

### Tabulka č. 5

Odpovědi	Absolutní četnost ( $n_i$ )	Relativní četnost ( $p_i$ )	Relativní četnost ( $P_i$ ) v %
Článek na internetu	9	0,225	22,5
Od kamaráda/ky, rodinných příslušníků	10	0,25	25
Sociální sítě	15	0,375	37,5
Neslyšel o koordinaci	6	0,15	15
Suma	40	1,000	100

### Graf č. 5

#### Vyhodnocení otázky č. 5



## Otázka č. 6

**Využil/a byste ke svojí svatbě někoho, kdo Vám pomůže naplánovat, zkoordinovat a zrealizovat svatbu?**

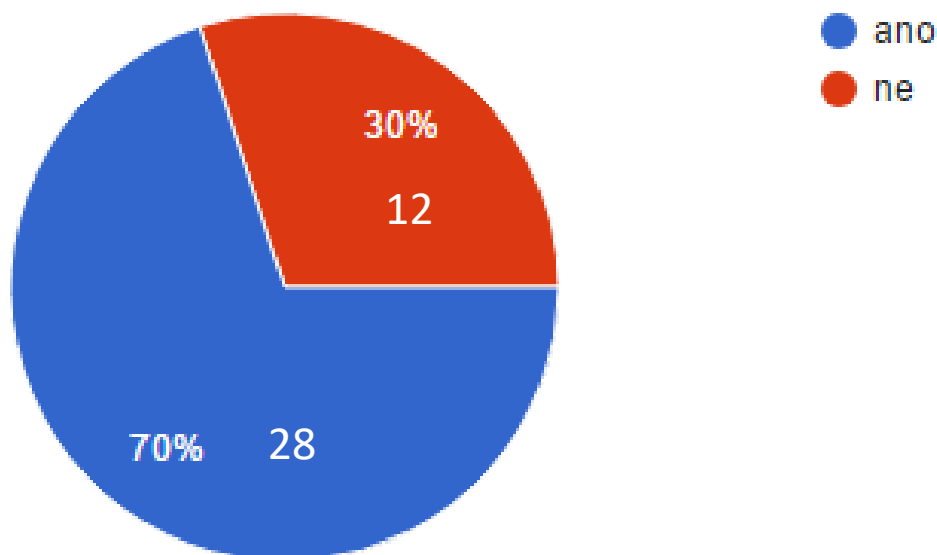
- Ano
- Ne

**Tabulka č. 6**

Odpovědi	Absolutní četnost ( $n_i$ )	Relativní četnost ( $p_i$ )	Relativní četnost ( $P_i$ ) v %
Ano	28	0,7	70
Ne	12	0,3	30
Suma	40	1,000	100

**Graf č. 6**

Vyhodnocení otázky č. 6



## Otázka č. 7

### Svěřil/a byste Váš svatební den spíše?

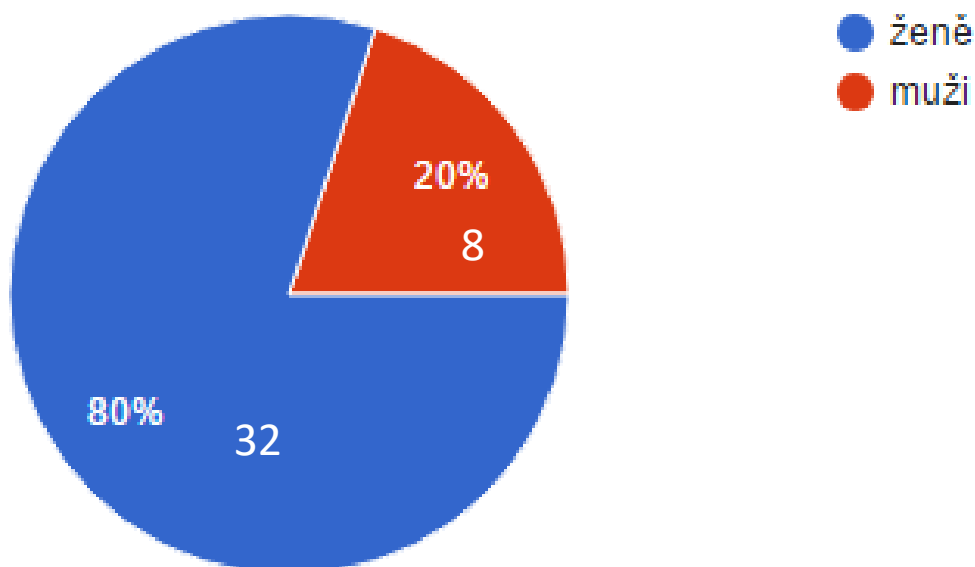
- Ženě
- Muži

**Tabulka č. 7**

Odpovědi	Absolutní četnost ( $n_i$ )	Relativní četnost ( $p_i$ )	Relativní četnost ( $P_i$ ) v %
Žena	32	0,8	80
Muž	8	0,2	20
Suma	40	1,000	100

**Graf č. 7**

Vyhodnocení otázky č. 7



## Otázka č. 8

Využil/a byste služeb koordinátora/ky, z důvodů, aby se pro vás stal Váš den D méně náročnějším a zároveň i nekrásnějším dnem v životě?

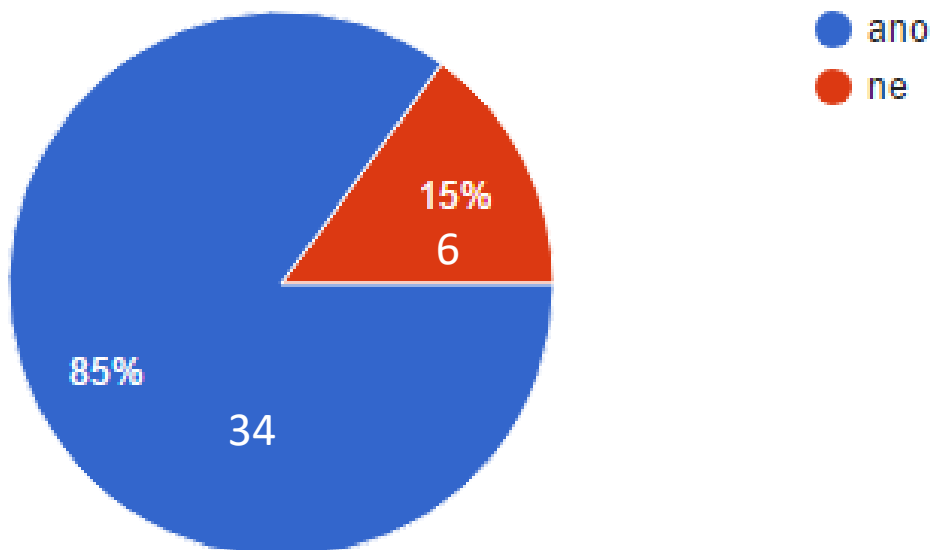
- ano
- ne

### Tabulka č. 8

Odpovědi	Absolutní četnost ( $n_i$ )	Relativní četnost ( $p_i$ )	Relativní četnost ( $P_i$ ) v %
Ano	34	0,85	85
ne	6	0,15	15
Suma	40	1,000	100

### Graf č. 8

Vyhodnocení otázky č. 8





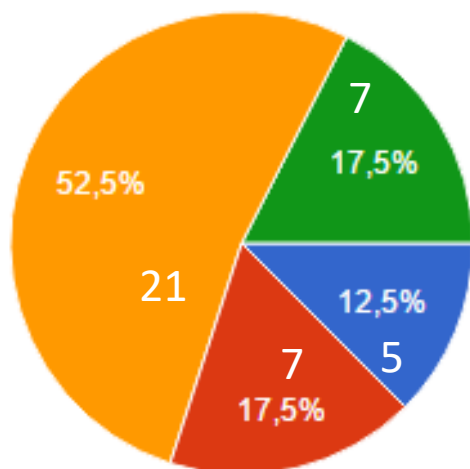
## Otázka č. 9

### Jakou službu byste preferoval/a při výběru Vašeho svatebního koordinátora?

- Plánování svatby
- Koordinace a realizace svatebního dne
- Kompletní služby (plánování, koordinace i realizace svatebního dne)
- Nevyužil/a bych ani jedné ze služeb

**Tabulka č. 9**

Odpovědi	Absolutní četnost ( $n_i$ )	Relativní četnost ( $p_i$ )	Relativní četnost ( $P_i$ ) v %
Plánování	5	0,125	12,5
Koordinace a realizace	7	0,175	17,5
Kompletní služby	21	0,525	52,5
Nevyužil/abych	7	0,175	17,5
Suma	40	1,000	100



- plánování svatby
- koordinace a realizace svatebního dne
- Kompletní služby (plánování, koordinace i realizace svatebního dne)
- nevyužil/a bych ani jedné ze služeb

**Graf č. 9**

Vyhodnocení otázky č. 9

## Otázka č. 10

### Jaké místo preferujete k uspořádání Vašeho svatebního obřadu?

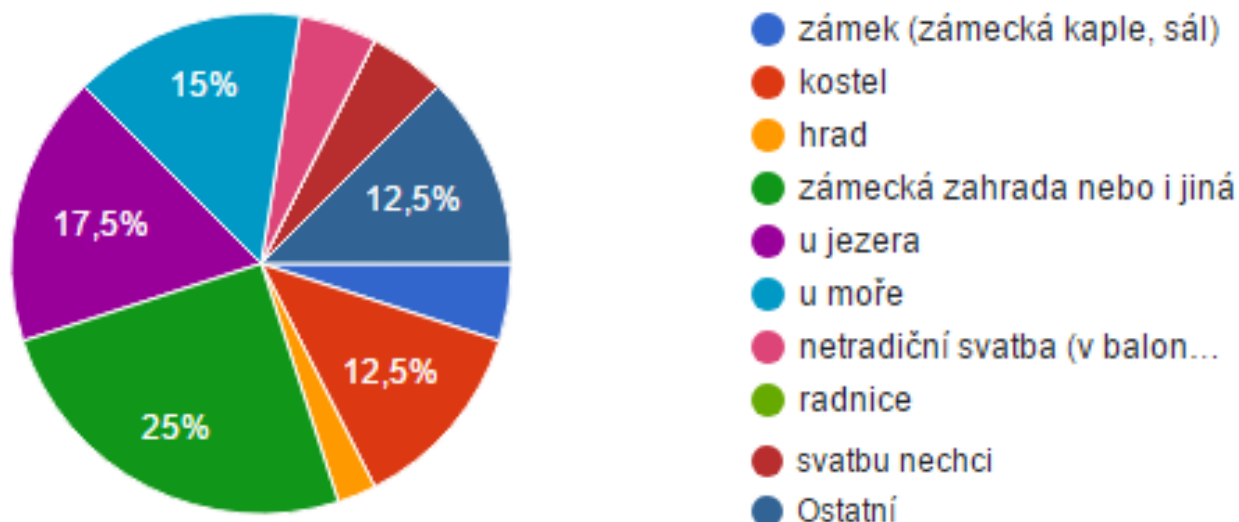
- Zámek (zámecká kaple, sál)
- kostel
- Hrad
- Zámecká zahrada nebo i jiná
- U jezera
- U moře
- Netradiční svatba (v balonu, na lodi)
- Radnice
- Svatbu nechci
- Ostatní

**Tabulka č. 10**

Odpovědi	Absolutní četnost ( $n_i$ )	Relativní četnost ( $p_i$ )	Relativní četnost ( $P_i$ ) v %
Zámek	2	0,5	5
Kostel	5	0,125	12,5
Hrad	1		
Zámecká zahrada i jiná	10	0,25	25
U jezera	7	0,175	17,5
U moře	6	0,15	15
Netradiční svatba	2	0,5	5
Radnice	0	0	0
Svatbu nechci	2	0,5	5
Ostatní	5	0,125	12,5

## Graf č. 10

Vyhodnocení otázky č. 10



## Otázka č. 11

**Jaký druh tématické svatby byste preferoval/a?**

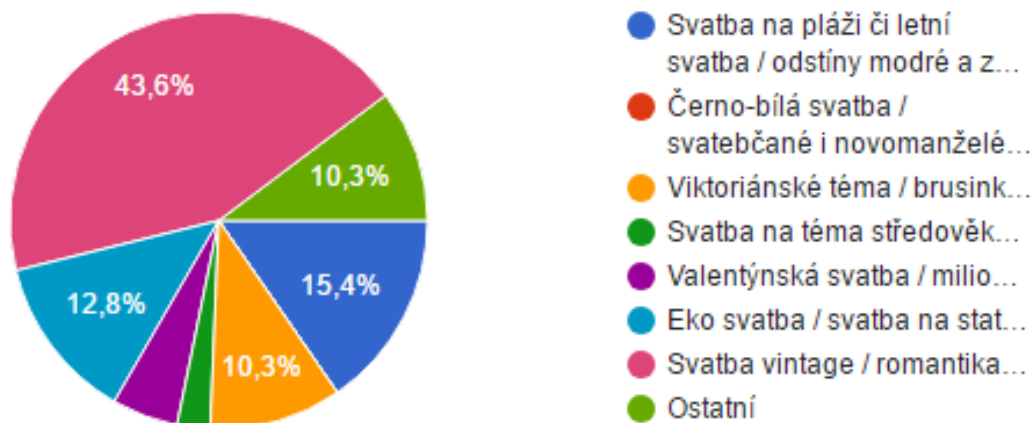
- **Svatba na pláži či letní svatba** / odstíny modré a zelené, stříbrné doplňky, květiny: tropické (jasmín, ibišek)
- **Černo-bílá svatba** / svatebčané i novomanželé oblečení v černo-bílé, doplňky: černobílé fotografie, masky, domino, dalmatinové vzory, květiny: dominantní bílá lilie
- **Viktoriánské téma** / brusinkové, smetanové a zelenkavé barvy, dekorační prvek: krajky, květinové vzory, porcelán, květiny: růže, břečťan, gardénie
- **Svatba na téma středověku** / fialová, karmínová, královsky modrá a zlatá, květiny: jetelí, fialky
- **Valentýnská svatba** / miliony srdcí různých velikostí v barvách červené, vínové a růžové, květiny: růže
- **Eko svatba** / svatba na statku, svatba v přírodě, květiny: z vlastních zahrad
- **Svatba vintage** / romantika, venkov, staré časy, květinové vzory, dřevo, porcelán, krajka květiny:růže, levandule
- **Ostatní**

## Tabulka č. 11

Odpovědi	Absolutní četnost ( $n_i$ )	Relativní četnost ( $p_i$ )	Relativní četnost ( $P_i$ ) v %
Svatba na pláži či letní svatba	6	0,154	15,4
Černo-bílá svatba	0	0	0
Viktoriánské téma	4	0,103	10,3
Svatba na téma středověku	1	0,026	2,6
Valentýnská svatba	2	0,051	5,1
Eko svatba	5	0,128	12,8
Svatba vintage	17	0,436	43,6
Ostatní	4	0,103	10,3
Suma	40	1	100

### Graf č. 11

Vyhodnocení otázky č. 11



## Otázka č. 12

Na jaké atributy budete dbát nejvíce při výběru Vaší svatební kytice?

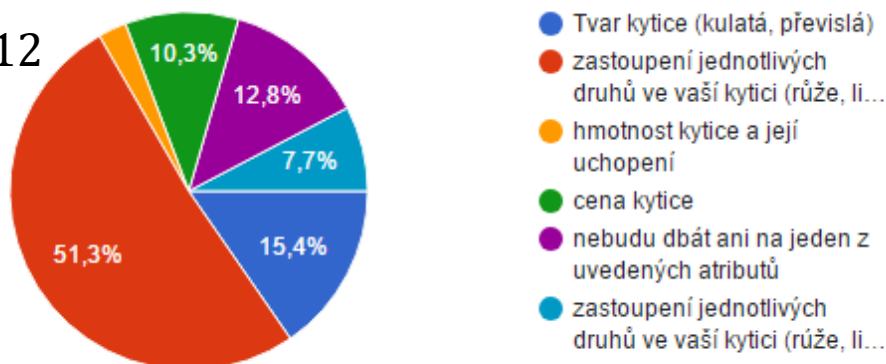
- Tvar kytice
- Zastoupení jednotlivých druhů v kytici (růže, lilie, pivoňky)
- Hmotnost kytice a její uchopení
- Cena kytice
- Nebudu dbát ani na jeden z atributů

## Tabulka č. 12

Odpovědi	Absolutní četnost ( $n_i$ )	Relativní četnost ( $p_i$ )	Relativní četnost ( $P_i$ ) v %
Tvar kytice	6	0,154	15,4
Zastoupení jednotlivých druhů	23	0,6	60
Hmotnost kytice a uchopení	1	0,026	2,6
Cena kytice	4	0,103	10,3
Nebudu dbát ani na jeden z atributů	5	0,128	12,8
Suma	40	1	100

## Graf č. 12

Vyhodnocení otázky č. 12



### Otázka č. 13

V jaké cenové relaci si představujete sestavení floristických dekorací a svatebních doplňků pro Váš svatební den?

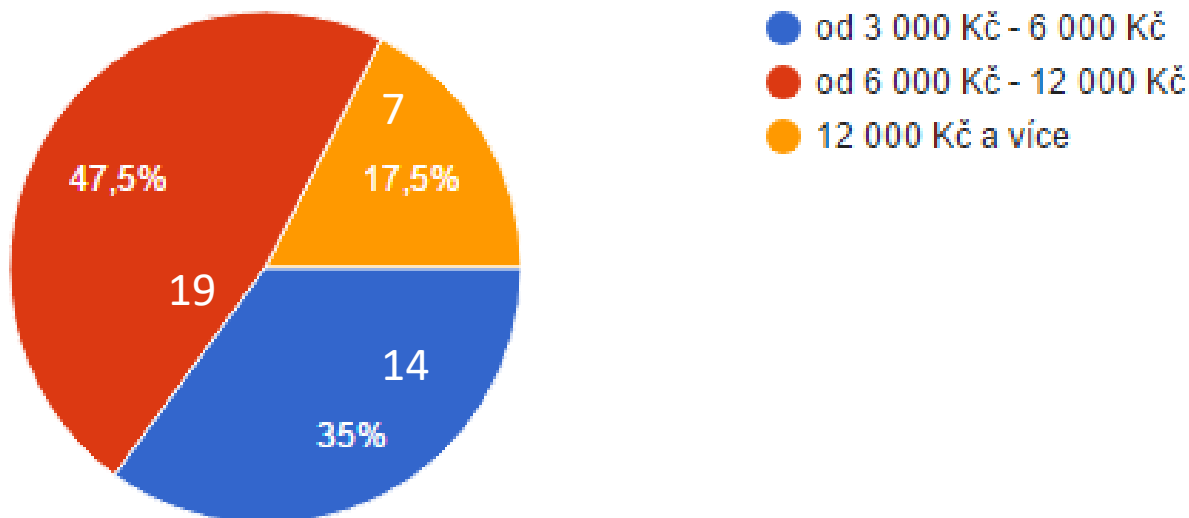
- Od 3 000 Kč – 6 000 Kč
- Od 6 000 Kč – 12 000 Kč
- 12 000 Kč a více

### Tabulka č. 13

Odpovědi	Absolutní četnost ( $n_i$ )	Relativní četnost ( $p_i$ )	Relativní četnost ( $P_i$ ) v %
Od 3 – 6 tis.	14	0,35	35
Od 6 – 12 tis.	19	0,475	47,5
12 000 Kč a více	7	0,175	17,5
Suma	40	1,000	100

### Graf č. 12

Vyhodnocení otázky č. 12



## Otázka č. 14

Na jakou peněžní částku si myslíte, že Vás vyjde svatba pro 70 lidí?

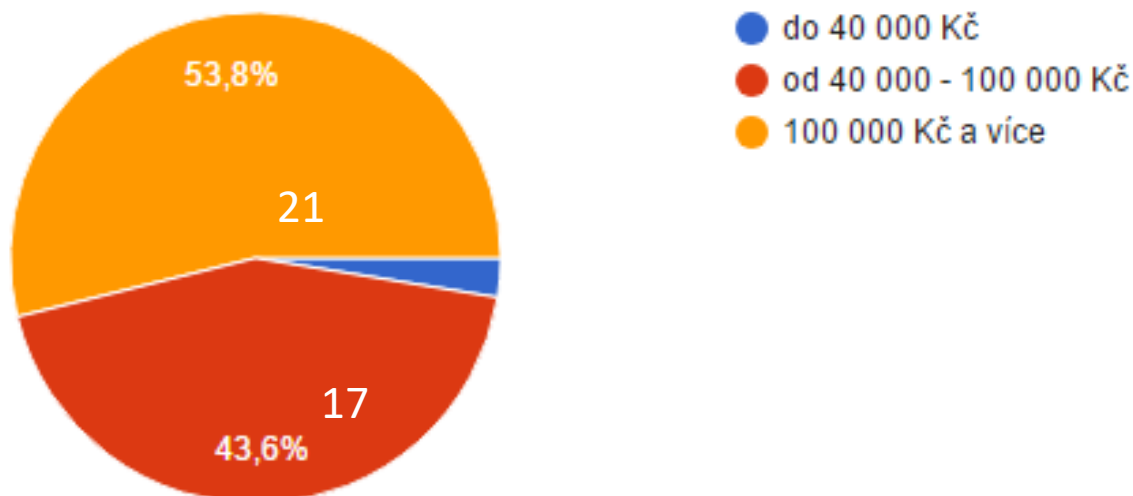
- Do 40 000 Kč
- Od 40 000 Kč – 100 000 Kč
- 100 000 Kč a více

**Tabulka č. 14**

Odpovědi	Absolutní četnost ( $n_i$ )	Relativní četnost ( $p_i$ )	Relativní četnost ( $P_i$ ) v %
Do 40 000 Kč	1	0,026	2,6
Od 40 000 Kč – 100 000 Kč	17	0,436	43,6
100 000 Kč a více	21	0,538	53,8
Suma	40	1,000	100

**Graf č. 14**

Vyhodnocení otázky č. 12



## Otázka č. 15

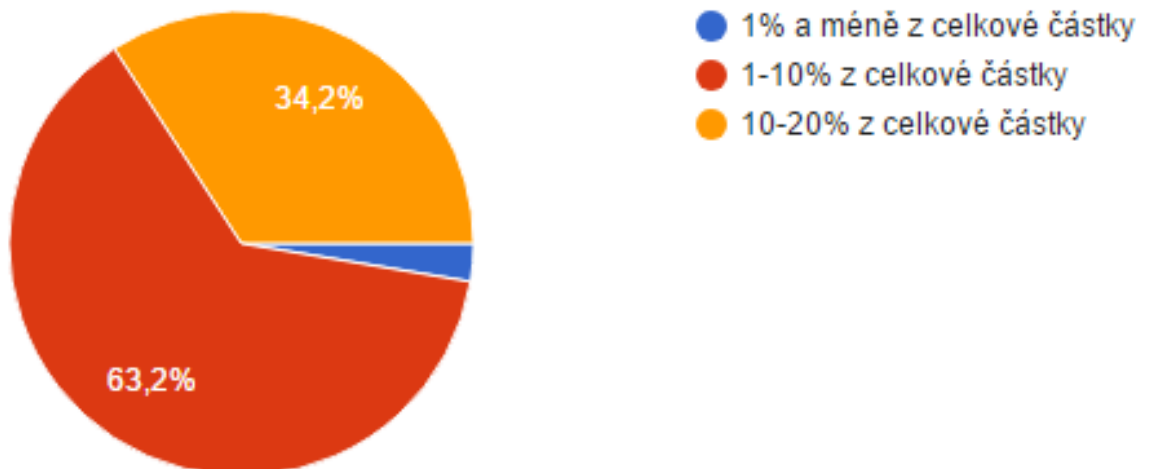
Na kolik % podle Vás by měl/a být oceněna práce koordinátora/ky v případě zrealizování svatby za 100 000 Kč?

- 1% a méně z celkové částky
- 1 – 10% z celkové částky
- 10 – 20% z celkové částky

Odpovědi	Absolutní četnost ( $n_i$ )	Relativní četnost ( $p_i$ )	Relativní četnost ( $P_i$ ) v %
1% a méně z CČ	1	0,026	2,6
1 – 10% Z CČ	24	0,63	63
10 – 20% Z CČ	13	0,342	34,2
Suma	40	1,000	100

## Graf č. 15

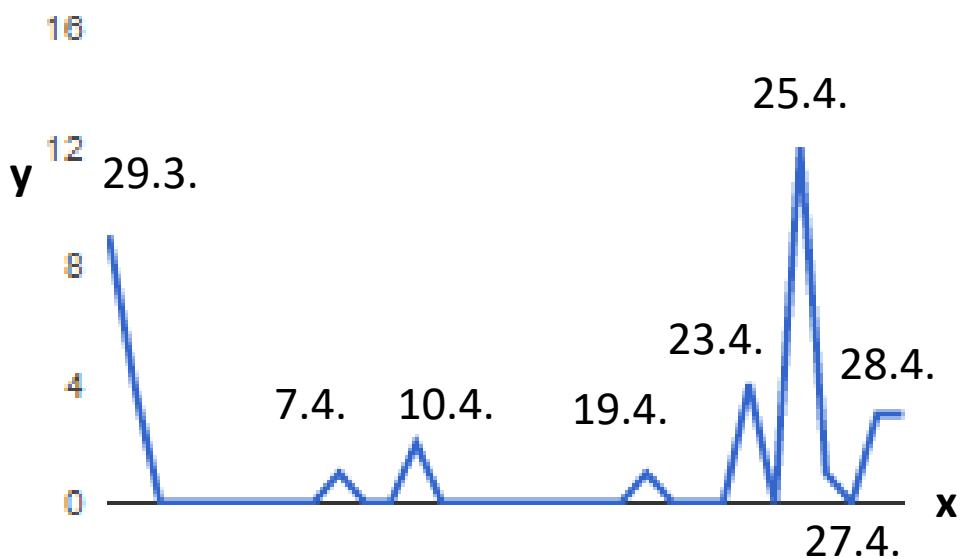
Vyhodnocení otázky č. 12





## Graf č. 16

Křivka počtu odpovědí za den

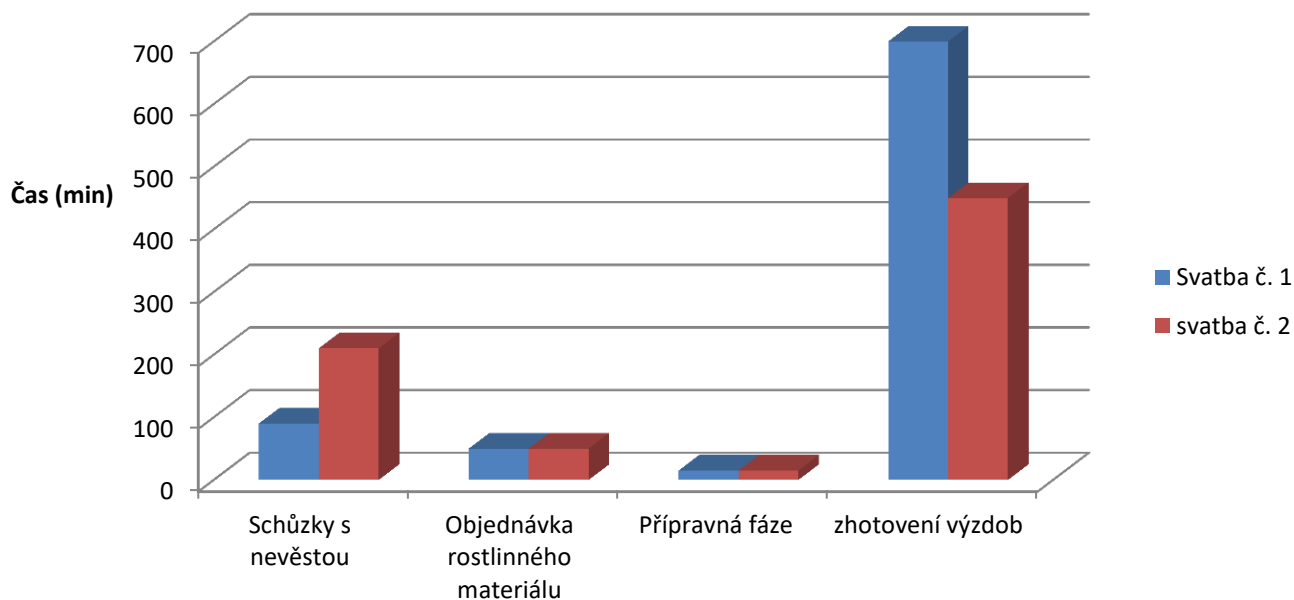


**Osa x:** datum/rok 2017

**Osa y:** počet odpovědí za den

## Graf č. 17

Časová náročnost floristických výzdob svatba č. 1 a 2



## Graf č. 18

Finanční náročnost floristických výzdob svatba č. 1 a 2

