

# SVĚTOVÍ PŘEDSTAVITELÉ KOORDINACÍ SVATEB A SVATEBNÍ FLORISTIKY



**Obrázek A – Karen Tran**

# SVĚTOVÍ PŘEDSTAVITELÉ KOORDINACÍ SVATEB A SVATEBNÍ FLORISTIKY



**Obrázek A**  
Karen Tran - vysoké  
zdobené vázy

**Obrázek B** – Karen Tran -  
květiny tvořící osu stolů



**Obrázek C** - Karen Tran -  
Svatby u moře

# SVĚTOVÍ PŘEDSTAVITELÉ KOORDINACÍ SVATEB A SVATEBNÍ FLORISTIKY




**Obrázek A** – Tvorba Karen Tran - kytice a kabelky



**Obrázek B** – Tvorba Karen Tran - kytice pro družičky

# SVĚTOVÍ PŘEDSTAVITELÉ KOORDINACÍ A SVATEBNÍ FLORISTIKY



**Obrázek A** – Olivier Dolz - vypichované stěny z květin



**Obrázek B** – vypichované vysoké vázy

## *Wally Klett*

**Obrázek A** – Wally Klett  
kytice ve tvaru srdce



**Obrázek B** – Wally Klett  
kytice ve tvaru vodopádu

# VIVIEN – FLORISTKA Z MONTREALU

**Obrázek A – kytice pro družičky**



**Obrázek B – altán u jezera**



**Obrázek C – kytice pro nevěstu**



**Obrázek D – polštář na prstýnky**



# SVATBA Č.1


KOORDINACE - SVATEBNÍ AGENTURA - EASY WEDDING



Obrázek A- zasedací pořádek v zrcadle na stojanu



Obrázek B - menu – program dne



Obrázek C - B-cake Brno

# SVATBA Č.1 – FLORISTICKÉ DEKORACE

## FLORISTICKÉ DEKORACE

Techniky, použitý rostlinný a technický materiál

### AUTORKA PRÁCE

- ČTYŘI VYPICHOVANÉ KOULE DO VYSOKÝCH VÁZ
- KYTICE PRO NEVĚSTU



**Obrázek A-** kulaté stoly laděné do modro-bílo-růžové



# SVATBA Č.1 – FLORISTICKÉ DEKORACE

## ČTYŘI VYPICHOVANÉ KOULE DO VYSOKÝCH VÁZ



**Obrázek A** - vypichovaná koule ve vysoké váze

Použitý rostlinný materiál (obrázek - A)	Technický materiál (obrázek - B)	Časová náročnost
<i>Rosa 'Athena'</i> <i>Gypsophylla 'Pa Vivo'</i> <i>Alstromeria 'Peruvian Lily'</i> <i>Blue Hydrangea</i> <i>Rosa 'Avalanche Sorbet'</i>	<b>OASIS® IDEAL , koule</b> <i>Vázací drátek (zelený)</i> <i>Sekaný drát (zelený)</i> <i>Nůžky OASIS</i>	2 h 40 min

# SVATBA Č.1 – FLORISTICKÉ DEKORACE

## ČTYŘI VYPICHOVANÉ KOULE DO VYSOKÝCH VÁZ



a)

**Obrázek A-** Použitý rostlinný materiál


- a) *Blue Hydrangea*
- b) *Freezia 'En Ambassador'*
- c) *Gypsophylla 'Pa Vivo'*
- d) *Rosa 'Athena' 70 cm*
- e) *Rosa 'Avalanche Sorbet'*



b)



d)



c)




e)

# SVATBA Č.1 – FLORISTICKÉ DEKORACE

## ČTYŘI VYPICHOVANÉ KOULE DO VYSOKÝCH VÁZ

### Obrázek B – Technický materiál

- a) OASIS® IDEAL , koule
- b) Sekaný drát (zelený)
- c) Vázací drát (zelený)
- d) nůžky OASIS



# SVATBA Č.1 – FLORISTICKÉ DEKORACE

## ČTYŘI VYPICHOVANÉ KOULE DO VYSOKÝCH VÁZ



### 1.krok

Zelená aranžovací hmotu **OASIS®**

**IDEAL , koule**

- Vložení do zapůjčených váz



### 2.krok

**OASIS® IDEAL , koule**

- **Technika:** vypichování, navazování

**Vypichování hlavního rostlinného materiálu:**

*Hydrangea (Modrá), Rosa (růžová), Rosa (smetanová), Alstromeria*



### 3.krok

**OASIS® IDEAL , koule**

**Technika:** vypichování, navazování

**Vypichování doplňkového rostlinného materiálu:** na drátu navázané kytičky –

*Gipsophylla*

**Obrázek A** Vypichované koule – postup – náčrt (Autorka práce)

# SVATBA Č.1 – FLORISTICKÉ DEKORACE

## KYTICE PRO NEVĚSTU

### Obrázek A

kytice pro nevěstu


- kulatá
- volné uspořádání
- symetrie v pořadí



Použitý rostlinný materiál (obrázek - A)	Technický materiál (obrázek - B)	Časová náročnost
<i>Freezia</i> 'En Ambassador' <i>Rosa</i> 'Magic Avalanche' <i>Paeonia</i> 'Dr. Alexander Fleming' <i>blue Hydrangea</i> <i>Ornithogalum</i>	Fixační páska Bílá stuha Průhledné perly Stříbrný drátek Špendlíky s bílými perly Nůžky OASIS	1 h

# SVATBA Č.1 – FLORISTICKÉ DEKORACE

## KYTICE PRO NEVĚSTU



### Obrázek A - Rostlinný materiál

a) *Freezia* 'En Ambassador'

b) *Rosa* 'Magic Avalanche'

c) *Hydrangea*

d) *Paeonia* 'Dr. Alexander Fleming'

e) *Ornithogalum*

# SVATBA Č.1 – FLORISTICKÉ DEKORACE

## KYTICE PRO NEVĚSTU



**Obrázek B – Technický materiál**

**Tabule č. 15**

# SVATBA Č.2 – FLORISTICKÉ DEKORACE

## FLORISTICKÉ DEKORACE

Techniky, použitý rostlinný a technický materiál

### AUTORKA PRÁCE

- Kytice pro nevěstu
- Vypichované srdce na auto nevěsty
- Vypichovaná dekorace do kaple

Obrázek A a B – bílo – zlato – modrá tématika





# SVATBA Č.2 – FLORISTICKÉ DEKORACE

## KYTICE PRO NEVĚSTU



### Obrázek A - svatební kytice

- kulaté uspořádání
- rotační symetrie
- vázána z rostlin s přirozenými stonky

Rostlinný materiál (obrázek -A)	Technický materiál (obrázek-B)	Časová náročnost
<i>Rosa 'Aspen' 60 cm</i>	Zlaté perly, zlatá dekorační síť, bílá stuha, špendlíky se smetanovými perly, fixační páska , nůžky OASIS , Lepidlo <b>OASIS® floral adhesive</b>	1 h

Tabule č. 17

# SVATBA Č.2 – FLORISTICKÉ DEKORACE

## KYTICE PRO NEVĚSTU



Obrázek A – Rostlinný materiál



Obrázek B – Technický materiál

# SVATBA Č.2 – FLORISTICKÉ DEKORACE

## VYPICHOVANÉ SRDCE NA AUTO NEVĚSTY

Obrázek A – srdce na auto nevěsty



Rostlinný materiál (obrázek - A)	Technický materiál (obrázek - B)	Časová náročnost
<i>Rosa</i> 'Avalanche Sorbet' <i>Freezia</i> 'En Ambassador' <i>Gypsophylla</i> 'Pa Vivo' <i>Vaccinium gold</i>	Aranžovací hmota zelená <b>OASIS® ECObase</b> , srdce s přísavkami 40 cm: 40 x 38 x 4,5 cm Zlatá organza špendlíky s ozdobnou hlavičkou, Sekaný drát, nůžky OASIS	1 h


Tabule č. 18

# SVATBA Č. 2

## VYPICHOVANÉ SRDCE NA AUTO NEVĚSTY

### Obrázek A – Rostlinný materiál

- a) *Freezia* 'En Ambassador' b) *Rosa* 'Avalanche sorbet'  
c) *Gypsophylla* 'Pa Vivo' d) *Vaccinium gold*



# SVATBA Č.2 – FLORISTICKÉ DEKORACE

## Obrázek B – Technický materiál

- a) OASIS® ECO base, srdce s přísavkami b) Zlatá organza  
c) špendlíky s ozdobnou hlavičkou d) vázací drát (zelený)  
e) Sekaný drát (zelený) f) nůžky OASIS



a)



b)



c)



d)



e)


f)



# SVATBA Č.2 – FLORISTICKÉ DEKORACE

## VYPICHOVANÉ SRDCE NA AUTO NEVĚSTY

**Obrázek A** - srdce na auto nevěsty – postup – náčrt (autorka práce)



### 1.krok

- Umístění *Rosa* 'Avalanche Sorbet' do **OASIS® ECObase**



### 2.krok

- Umístění *Freezia* a *Gypsophylla* 'Pa Vivo' namotané v kyticích na vázacím drátku

do **OASIS® ECObase**

- Umístění mašlí vyrobených ze zlaté organzy na sekaném drátku
- Zlatá organza připichovaná pomocí špendlíků okolo **OASIS® ECObase**

# SVATBA Č.2 – FLORISTICKÉ DEKORACE

## VYPICHOVANÁ DEKORACE DO KAPLE



### Obrázek A

dekorace do zámecké kaple – náčrt (autorka práce)

Rostlinný materiál (obrázek – A)	Technický materiál (obrázek – B)	Časová náročn ost
<i>Cymbidium</i> <i>Gerbera</i> 'Germini Husky' <i>Freezia</i> 'En Ambassador' <i>Gypsophylla</i> 'Pa Vivo'	Aranžovací hmota zelená <b>OASIS® FLOREX</b> - 20 x 10 x 7,7 cm Sekaný drát, nůžky OASIS 2 zlaté vázy	1 h 45 min.


# SVATBA Č.2 – FLORISTICKÉ DEKORACE

## VYPICHOVANÁ DEKORACE DO KAPLE

### Obrázek A – Rostlinný materiál

a) *Cymbidium* b) *Gerbera* 'Germini Husky'

c) *Freezia* 'En Ambassador' d) *Gypsophylla* 'Pa Vivo'





# SVATBA Č.2 – FLORISTICKÉ DEKORACE

## VYPICHOVANÁ DEKORACE DO KAPLE

### Obrázek B – Technický materiál

a) Zlaté vázy b) aranžovací hmota **OASIS® FLOREX**

c) Sekaný drát d) nůžky OASIS

