

**POLICEJNÍ AKADEMIE ČESKÉ REPUBLIKY**  
**V PRAZE**

Fakulta bezpečnostně právní

Katedra kriminální policie

**Aktuální vývojové trendy terorismu**

Bakalářská práce

**Current development trend of terrorism and counterterrorism**

**Bachelor thesis**

VEDOUCÍ PRÁCE

**doc. PhDr. Marian Brzybohatý, Ph.D.**

AUTOR PRÁCE

**Filip Raczek**

PRAHA

2023

### **Čestné prohlášení**

Prohlašuji, že předložená práce je mým původním autorským dílem, které jsem vypracoval samostatně. Veškerou literaturu a další zdroje, z nichž jsem čerpal, v práci řádně cituji a jsou uvedeny v seznamu použité literatury.

V Ústí nad Labem, dne 5.3.2023

.....

Filip Raczek

### **Poděkování**

Tímto bych rád poděkoval svému vedoucímu bakalářské práce doc. PhDr. Marianu Brzybohatému Ph.D., a to především za jeho trpělivost, ochotu, doporučení a rady, které mi věnoval během konzultací pro zdárné zpracování a dokončení této práce.

## **Anotace**

Bakalářská práce je zaměřena na vývoj aktuálních trendů terorismu v letech 2011 až 2021. V teoretické části jsou vysvětleny základní pojmy související s terorismem, jeho historie, typologie a formy. Dále způsoby financování, psychologické aspekty a boj proti terorismu. Praktická část je zaměřena na zhodnocení vývoje jednotlivých trendů ve světě a v oblastech Blízkého východu, severní Afriky a v nejméně zasažených evropských státech. Jsou zde popsány příčiny vývoje trendů za sledované období a vypracována prognóza budoucího vývoje. V závěru práce jsou stručně shrnuty zjištěné skutečnosti a uvedeny návrhy a doporučení možných protiopatření.

## **Klíčová slova**

Terorismus, trendy, extremismus, radikalismus, organizovaný zločin, kyberterorismus, boj proti terorismu.

## **Abstract**

The bachelor thesis focuses on the current development trends of terrorism from 2011 to 2021. The theoretical part explains the basic concepts related to terrorism, history, typology and forms. Furthermore, the financing methods, psychological aspects and the fight against terrorism. The practical part focuses on the assessment of the development of particular trends in the world and in the regions of the Middle East, North Africa and the most affected European states. The causes of development these trends over the period under review are described and a forecast of future developments is made. The conclusion of the thesis briefly summarizes the findings and provides suggestions and recommendations for possible countermeasures.

## **Key word**

Terrorism, trends, extremism, radicalism, organized crime, cyberterrorism, counterterrorism.

# Obsah

ÚVOD.....	6
<b>1. TEORETICKÁ ČÁST .....</b>	<b>7</b>
1.1. VYMEZENÍ ZÁKLADNÍCH POJMŮ .....	7
1.2. HISTORIE TERORISMU .....	9
1.2.1. Čtyři historická období.....	9
1.3. TYPOLOGIE A FORMY TERORISMU .....	10
1.3.1 Typologie terorismu.....	10
1.3.2 Formy terorismu.....	11
1.4. STRATEGIE, TAKTIKA A JEJICH CÍLE .....	12
1.5. FINANČNÍ PODPORA TERORISMU .....	12
1.6. PSYCHOLOGICKÉ ASPEKTY TERORISMU .....	14
1.7. BOJ PROTI TERORISMU .....	15
<b>2. ANALÝZA A SYNTÉZA SOUČASNÝCH TRENDŮ TERORISMU VE SVĚTĚ ZA OBDOBÍ OD ROKU 2011 DO 2021 .....</b>	<b>19</b>
2.1. ANALÝZA SOUČASNÝCH TRENDŮ TERORISMU V JEDNOTLIVÝCH REGIONECH .....	19
2.2. SROVNÁNÍ REGIONŮ A JEJICH ZASTOUPENÍ VE VÝVOJI JEDNOTLIVÝCH TRENDŮ .....	28
2.3. VYHODNOCENÍ .....	32
<b>3. ANALÝZA SOUČASNÝCH TRENDŮ TERORISMU VE VYBRANÝCH OBLASTECH.....</b>	<b>34</b>
3.1 ANALÝZA VYBRANÝCH OBLASTÍ Z HLEDISKA VÝVOJE ZKOUMANÝCH TRENDŮ A PŘÍČIN .....	35
3.2 POROVNÁNÍ VYBRANÝCH OBLASTÍ.....	47
3.3 PROGNOZA BUDOUCÍHO VÝVOJE VE SLEDOVANÝCH OBLASTECH .....	53
<b>4. ZÁVĚR.....</b>	<b>56</b>
<b>SEZNAM POUŽITÉ LITERATURY .....</b>	<b>60</b>
<b>SEZNAM INTERNETOVÝCH ZDROJŮ.....</b>	<b>61</b>
<b>SEZNAM GRAFŮ .....</b>	<b>66</b>
<b>PŘÍLOHY - SEZNAM TABULEK.....</b>	<b>67</b>

# Úvod

Dané téma pro bakalářskou jsem si vybral, jelikož mě problematika terorismu dlouhodobě zajímá, je to téma, které je aktuální a ovlivňuje dění po celém světě, čímž se tak dotýká každého z nás. Terorismus sám o sobě není nikterak nový pojem a lidstvo se s ním v různých podobách potýká od nepaměti.

Tato práce se skládá ze dvou částí, teoretické a praktické. První kapitola první části práce obsahuje definice terorismu a vysvětluje další pojmy, které jsou na tuto problematiku navázány. Další část se zaměřuje na historické aspekty a vymezuje jednotlivé historické etapy. Dále rozebírá typologie a formy terorismu, zmiňuje strategii, taktiku a jejich cíle. V neposlední řadě uvádí způsob financování teroristických aktivit, zmíněny jsou i psychologické aspekty terorismu a konec první části se věnuje boji proti terorismu.

Empirická část této práce se zabývá analýzou zkoumaných trendů v letech 2011 až 2021, tedy útoky, oběťmi, zraněnými a únosy. Na základě analýz a jejich vyhodnocení jsou vybrány oblasti Blízkého východu, severní Afriky a nejvíce zasažené státy Evropy, u kterých je zkoumán vývoj útoků, obětí a zraněných, spolu s jeho příčinami, vzájemné vazby mezi regiony a predikce budoucího vývoje.

Závěr bakalářské práce stručně zhodnotí veškeré zjištěné informace, predikci budoucího vývoje ve vybraných oblastech a zaměřuje se na návrh možných protopatření, která by měla pozitivní vliv na vývoj terorismu.

Cílem práce je tedy určení současných trendů terorismu a jejich vývoj ve světě a ve vybraných oblastech v letech 2011 až 2021, následná analýza, komparace a vyhodnocení zjištěných dat spolu s predikcí budoucího vývoje a návrhu příslušných protopatření.

# 1. Teoretická část

## 1.1. Vymezení základních pojmů

Úvodem je nutné uvést a charakterizovat základní pojmy související s tématem práce.

### Definice terorismu

Univerzální definice této problematiky neexistuje. Jako jednu z nejlépe vystihujících lze uvést definici Ministerstva vnitra ČR:

*„Terorismus je plánované, promyšlené a politicky motivované násilí, zaměřené proti nezúčastněným osobám, sloužící k dosažení vytčených cílů.“<sup>1</sup>*

Popřípadě definici Bezpečnostní informační služby ČR:

*„Terorismus je násilná forma prosazování politických zájmů stoupenců určité radikální ideologie (politické, náboženské, nacionalistické, separatistické, ekologické a jiné), cílem násilností je zpravidla civilní obyvatelstvo.“<sup>2</sup>*

Za terorismus je možno považovat využívání násilí proti civilnímu obyvatelstvu, na základě čehož je šířen strach ve společnosti a tento psychologický efekt strachu je udržován za pomoci páchaní dalšího násilí či jeho hrozby ve snaze dosáhnout vytyčených cílů (politických, náboženských).<sup>3</sup>

### Terorista

Terorista je osoba, která užívá násilí k šíření strachu ve společnosti za účelem dosažení svých cílů.

### Teroristická skupina

Je tvořena dvěma nebo více osobami, kumulujícími se ve skupinu. Skupina má organizovanou strukturu, jednotlivé činnosti jsou rozděleny mezi její členy. Uvnitř skupiny pak dochází k důkladnému plánování a koordinování jednotlivých

---

<sup>1</sup> Definice pojmu terorismus - Ministerstvo vnitra České republiky. [online]. Copyright © 2023 Ministerstvo vnitra České republiky, všechna práva vyhrazena [cit. 04.02.2023]. Dostupné z: <https://www.mvcr.cz/clanek/definice-pojmu-terorismus.aspx>

<sup>2</sup> Terorismus, Bezpečnostní informační služba České republiky, BIS [online]. Copyright © 2023 Bezpečnostní informační služba [cit. 05.02.2023]. Dostupné z: <https://www.bis.cz/terorismus/>

<sup>3</sup> Terminologický slovník AAP-06, Obranná standardizace, oos.army.cz. oos.army.cz [online]. Copyright © 2004 Obranná standardizace [cit. 01.03.2023]. Dostupné z: <https://oos.army.cz/terminologicky-slovník-aap-06>

činností. K dosažení svých cílů užívá různé prostředky, například násilí k navození strachu ve společnosti.<sup>4</sup>

### **Teroristický čin**

Teroristickým činem je jednání násilné povahy cílící na zastrašování a vyvolávání a udržování strachu ve společnosti, což v rámci dané společnosti vede k určitému konání či nekonání (například na základě dezinformací a útoků, které změni hodnoty jednotlivců, se společnost odvrátí od stávajícího politického systému, což umožní teroristům prosadit změnu tohoto politického systému).<sup>5</sup>

### **Radikalismus**

Radikalismus je proces, prostřednictvím kterého se snaží jeho stoupenci o zásadní změny ve společnosti, ty se pak snaží prosazovat rázně a důsledně, například vyostřováním situací a podobně.<sup>6</sup>

Radikál je osoba, která vyznává takové ideologie či přesvědčení, jejichž cílem jsou zásadní změny ve společnosti.<sup>7</sup>

### **Extremismus**

Extremismus lze chápat jako prosazování určitých přesvědčení či ideologií, ať už politických či náboženských, takovými způsoby, které jsou v rozporu s etikou a právním pořádkem dané společnosti, za pomoci násilí či hrozby násilím. Motivací pro chování extremistů bývá často rasová, náboženská, popřípadě sociální nesnášenlivost.<sup>8</sup>

Extremista je osoba, která vyznává takové ideologie či přesvědčení, které jsou již za hranou ústavních nebo zákonných principů dané společnosti. Taková osoba se projevuje agresivním chováním, ať už verbálním či fyzickým.<sup>9</sup>

---

<sup>4</sup> Definice terorismu - Centrum proti hybridním hrozbám [online]. Copyright © 2023 Ministerstvo vnitra České republiky. Všechna práva vyhrazena. [cit. 01.03.2023]. Dostupné z: <https://www.mvcr.cz/chh/clanek/definice-terorismu.aspx>

<sup>5</sup> BRZYBOHATÝ, Marian. Terorismus II, Praha: Police History, 1999, ISBN 80-902670-4, s. 27

<sup>6</sup> MAKARIUSOVÁ, Radana. Globální terorismus a radikální hnutí. Plzeň: Vydavatelství a nakladatelství Aleš Čeněk, 2019. ISBN 978-80-7380-777-1, s. 22

<sup>7</sup> Radikalizace - Centrum proti hybridním hrozbám. Úvo [online]. Copyright © 2023 Ministerstvo vnitra České republiky. Všechna práva vyhrazena. [cit. 01.03.2023]. Dostupné z: <https://www.mvcr.cz/chh/clanek/ostatni-hybridni-hrozby-radikalizace.aspx>

<sup>8</sup> JANOŠEC, Josef. O terorismu: pro pracovníky bezpečnostního systému. V Ostravě: Sdružení požárního a bezpečnostního inženýrství, 2010. Spektrum (Sdružení požárního a bezpečnostního inženýrství). ISBN 978-80-7385-097-5, s. 25

<sup>9</sup> JANOŠEC, Josef. O terorismu: pro pracovníky bezpečnostního systému. V Ostravě: Sdružení požárního a bezpečnostního inženýrství, 2010. Spektrum (Sdružení požárního a bezpečnostního inženýrství). ISBN 978-80-7385-097-5, s. 25



## 1.2. Historie terorismu

V literatuře jsou popsány různé etapy vývoje terorismu, pro tuto práci bylo vybráno pojetí dle Filipce, který rozlišuje čtyři historická období.

### 1.2.1. Čtyři historická období

- 1. „Éra primitivního terorismu: teroristé využívají jednoduché metody, jako jsou např. únosy, vraždy, drancování a žhářské útoky; využívány jsou jednoduché zbraně jako dýky, bodce, jed nebo oheň.*
- 2. Éra pokročilého terorismu: využití jednoduchých metod a zbraní, objevují se palné zbraně a využití střelného prachu a jednoduchých třaskavin.*
- 3. Éra moderního terorismu: využívání bomb a střelných zbraní, objevují se nové metody jako únosy letadel, terorismus a sponzorství státních aktérů, vliv médií, mezinárodní provázanost v důsledku rozvoje komunikačních technologií a letecké dopravy.*
- 4. Éra post-moderního terorismu: využívání informačních technologií, kyberterorismus, vznik globálních sítí a území kontrolovaných teroristy, fenomén sebevražedného terorismu a rostoucí asymetrie užití zbraní hromadného ničení.“<sup>10</sup>*

První dvě zmiňované éry je možné označit za již ukončené.

V dnešní době je terorismus na pomezí dvou výše zmíněných ér, kdy moderní terorismus se datuje od druhé poloviny 20. století, tedy od konce druhé světové války, přičemž na jeho rozvoji se podílela studená válka. V uvedené době se začal terorismus zaměřovat na politickou stránku a etnicko-separatistický terorismus jak v Evropě, tak v USA.<sup>11</sup>

Post-moderní éru terorismu můžeme datovat do 21. století. Vzhledem k rozvoji informačních a komunikačních technologií, kdy vývoj postupuje raketovou rychlostí, využívají teroristé těchto možností v plné míře. Tyto skutečnosti vedly hlavně k rozvoji kyberterorismu. V každém případě se rozvoj

---

<sup>10</sup> FILIPEC, Ondřej. Fenomén terorismu: česká perspektiva. Olomouc: Univerzita Palackého v Olomouci, 2017. ISBN 978-80-244-5040-7. s. 48-50

<sup>11</sup> FILIPEC, Ondřej. Fenomén terorismu: česká perspektiva. Olomouc: Univerzita Palackého v Olomouci, 2017. ISBN 978-80-244-5040-7 s. 59

netýkal pouze kyberterorismu, bylo možné zaznamenat i vyšší počet sebevražedných atentátníků, ale i strach ze zneužití zbraní hromadného ničení.<sup>12</sup>

### **1.3. Typologie a formy terorismu**

#### **1.3.1 Typologie terorismu**

Typologie je metoda založená na rozčlenění soustavy objektů a jejich seskupování pomocí zobecněného modelu nebo typu.

**Typologie lze rozdělit na:**

1. Politický terorismus
2. Organizovaný zločin napojený na terorismus
3. Patologický terorismus<sup>13</sup>

Pro účely této práce si dále uvedeme dělení politického terorismu.

**Pod politický terorismus řadíme:**

1. Povstalecký terorismus: namířen proti politickému režimu ve státě.
2. Sociálně reaktivní terorismus: účelně zaměřen na sociální změny ve společnosti, bojuje proti životnímu stylu, zdraví, právům, svobodám, morálním hodnotám.
3. Státní terorismus: je podporován či přímo prováděn vládou určitého státu proti občanům.
4. Státem podporovaný terorismus: zpravidla prováděný skrytě, jde o podporu teroristů finanční i materiální, prováděn v zájmu vládnoucí strany v daném státě.<sup>14</sup>

Pod každou z výše uvedených podkategorií politického terorismu lze podřadit následující:

1. Sociálně revoluční terorismu (levicový): snaha o svrnutí současné vlády a její nahrazení.
2. Pravicový a rasistický terorismus: motivy jsou rasová nesnášenlivost, nacionalismus nebo xenofobie.

---

<sup>12</sup> FILIPEC, Ondřej. Fenomén terorismu: česká perspektiva. Olomouc: Univerzita Palackého v Olomouci, 2017. ISBN 978-80-244-5040-7, s. 64-66

<sup>13</sup> BRZYBOHATÝ Marian., Strategie a taktika terorismu Presentation presented at: Policejní akademie České republiky v Praze [Přednáška; 2022 Feb 25; Praha, Czechia.]

<sup>14</sup> BRZYBOHATÝ Marian., Strategie a taktika terorismu Presentation presented at: Policejní akademie České republiky v Praze [Přednáška; 2022 Feb 25; Praha, Czechia.]

3. Náboženský terorismus: radikálně nábožensky motivované činy, snaha o prosazení své víry a o zakomponování víry do státního sektoru.

4. Nacionalistický a separatistický terorismus: bojuje za vytvoření samostatného státu či území, je to specifická forma pravicového terorismu (IRA či ETA).

5. Monotematický terorismus: zaměřený na jeden určitý problém, příkladem je ekoterismus.<sup>15</sup>

### 1.3.2 Formy terorismu

Formy jsou definovány prostředky, které jsou používány při provádění teroristických činů.

Člení se na dvě základní formy, letální a neletální:

#### 1. Letální formy terorismu zahrnují:

- Konvenční prostředky: výbušniny, střelné zbraně atd.
- Nekonvenční prostředky: jejich primárním účelem není jejich užití coby zbraně, například dopravní prostředky.
- Zbraně hromadného ničení<sup>16</sup>

2. Neletální formy terorismu: zahrnují především propagandu, kyberterorismus a psychologické operace.<sup>17</sup>

---

<sup>15</sup> BRZYBOHATÝ, Marian., Pojem a příčiny terorismu, Presentation presented at: Policejní akademie České republiky v Praze [Přednáška; 2022 Feb 25; Praha, Czechia.]

<sup>16</sup> BRZYBOHATÝ Marian., Strategie a taktika terorismu Presentation presented at: Policejní akademie České republiky v Praze [Přednáška; 2022 Feb 25; Praha, Czechia.]

<sup>17</sup> BRZYBOHATÝ Marian., Strategie a taktika terorismu Presentation presented at: Policejní akademie České republiky v Praze [Přednáška; 2022 Feb 25; Praha, Czechia.]

## 1.4. Strategie, taktika a jejich cíle

### Strategie

Strategie je dlouhodobý plán zaměřený na dosažení konkrétního koncového cíle. Strategii můžeme dělit na přímou a nepřímou.

Koncovým cílem je myšlen hlavní záměr, kterého chceme prostřednictvím stanovené strategie dosáhnout, za takové cíle se považuje dosažení zásadních změn, například v oblasti politické, náboženské, ekonomické nebo sociální.<sup>18</sup>

### Taktika

Zahrnuje metody užívané ve stanovené strategii. Účelem taktiky je definovat způsoby a dílčí cíle.

Dílčí cíle jsou jednotlivé kroky, jejichž splnění je nutné k naplnění koncového cíle. Mezi ně se řadí šíření strachu, propaganda, změna hodnot a chování ve společnosti.<sup>19</sup>

### Měkký cíl

Objekty s minimální ochranou a velice snadnou dosažitelností.<sup>20</sup>

## 1.5. Finanční podpora terorismu

Financování terorismu zahrnuje shromažďování nebo poskytování finančních prostředků se záměrem jejich užití na podporu teroristických činů, teroristů či teroristických organizací.

### Finanční zdroje:

1. Legální
2. Nelegální

### Mezi legální zdroje financování řadíme:

1. Státem podporovaný terorismus: jedna z nejvýznamnějších podpor prováděná ve většině případů skrytě.

---

<sup>18</sup> BRZYBOHATÝ Marian., Strategie a taktika terorismu, Presentation presented at: Policejní akademie České republiky v Praze [Přednáška; 2022 Feb 25; Praha, Czechia.]

<sup>19</sup> BRZYBOHATÝ Marian., Strategie a taktika terorismu Presentation presented at: Policejní akademie České republiky v Praze [Přednáška; 2022 Feb 25; Praha, Czechia.]

<sup>20</sup> Ochrana měkkých cílů - Ministerstvo vnitra České republiky. [online]. Copyright © 2023 Ministerstvo vnitra České republiky, všechna práva vyhrazena [cit. 01.03.2023]. Dostupné z: <https://www.mvcr.cz/clanek/ochrana-mekkych-cilu.aspx>

2. Podpora od sympatizujících firem: nabízí teroristům mimo finančních prostředků i organizační a logistickou podporu či zajišťuje distribuci takových prostředků.
3. Podpora od sympatizujících občanů: především finanční dary, pořádání humanitárních nebo charitativních sbírek.
4. Finanční zdroje získané z vlastního podnikání: teroristé zakládají vlastní společnosti (směnárný, realitní nebo cestovní kanceláře) a z legálně nabytých finančních prostředků poté financují vlastní aktivity či podporují jiné teroristické skupiny.
5. Výběr finančních prostředků v rámci bohoslužeb (mešity): jde o finanční prostředky vybrané od věřících při bohoslužbách či náboženských obřadech, sloužící k financování teroristů.<sup>21</sup>

**Mezi nelegální zdroje financování řadíme:**

1. Nelegální podnikání: směnárný sloužící k neregistrovanému převodu finančních prostředků, například Hawala systém. Vystavování falešných faktur, podvody, zakládání falešných podniků, hazardní hry.
2. Praní špinavých peněz: využívání legálně provozovaných podniků či charit k legalizaci finančních prostředků pocházejících z kriminální činnosti.
3. Produkce, distribuce a prodej drog.
4. Výběr daní, výpalného: „daň“ vybíraná od občanů z užívání území obsazeného teroristy.
5. Obchodování s drahými kovy a kameny
6. Organizovaný zločin
7. Vydírání a únosy
8. Výroba a prodej padělků
9. Krádeže, loupeže<sup>22</sup>

---

<sup>21</sup> BRZYBOHATÝ Marian., Financování terorismu, Presentation presented at: Policejní akademie České republiky v Praze [Přednáška; 2022 Feb 25; Praha, Czechia.]

<sup>22</sup> BRZYBOHATÝ Marian., Financování terorismu, Presentation presented at: Policejní akademie České republiky v Praze [Přednáška; 2022 Feb 25; Praha, Czechia.]

## **Převody finančních prostředků**

1. Transparentní: převody přes bankovní instituce, internet banking, Western Union, jsou prováděny zpravidla často a v malých částkách.
2. Utajované: prostřednictvím legálně založených společností, například charit, kdy část vybraných prostředků míří na podporu terorismu.
3. Alternativní bankovní systémy: provozovány prostřednictvím nebankovních společností, například směnárén, k provedení neregistrovaných převodů financí (Hawala).
4. Fyzický transfer finančních prostředků: kurýrem, pěší přechod mimo hraniční přechody, převoz soukromými dopravními prostředky.<sup>23</sup>

## **1.6. Psychologické aspekty terorismu**

Psychologické působení terorismu je možné považovat za základní prvek teroristické taktiky. Má mnoho forem a je zejména namířeno proti cílové skupině.<sup>24</sup>

Při teroristickém činu jsou zasahovány i nepřímé oběti, prostřednictvím informací dochází k identifikaci s přímými oběťmi, což vede k ovlivnění myšlení a vyvolání požadované reakce, v tomto kontextu jde o takzvanou propagandu činem.

Psychologický efekt strachu, který u společnosti vyvolává hrozba nebo provedení teroristického útoku, je umocněn i faktem, že takové útoky, byť jsou důkladně připravovány, nelze předvídat.<sup>25</sup>

V rámci terorismu se jeho účastníci snaží o co největší míru šíření strachu, tímto dosáhnou v celé společnosti změny postojů chování, názorů a hodnot, čímž pak může dojít k narušení politických, ekonomických a sociálních vztahů, což následně vyústí ve změnu, o kterou teroristé usilují. Teroristé si vybírají za cíl oběti, jejichž prostřednictvím dosahují efektu zastrašení a ty které svou smrtí upoutají co největší pozornost. Také si vybírají vhodné místo k provedení, pokud možno s co

---

<sup>23</sup> BRZYBOHATÝ Marian., *Financování terorismu*, Presentation presented at: Policejní akademie České republiky v Praze [Přednáška; 2022 Feb 25; Praha, Czechia.]

<sup>24</sup> JANOŠEC, Josef. *O terorismu: pro pracovníky bezpečnostního systému*. V Ostravě: Sdružení požárního a bezpečnostního inženýrství, 2010. Spektrum (Sdružení požárního a bezpečnostního inženýrství). ISBN 978-80-7385-097-5, s. 15-16

<sup>25</sup> JANOŠEC, Josef. *O terorismu: pro pracovníky bezpečnostního systému*. V Ostravě: Sdružení požárního a bezpečnostního inženýrství, 2010. Spektrum (Sdružení požárního a bezpečnostního inženýrství). ISBN 978-80-7385-097-5, s. 17

nejvyšším počtem lidí, aby bylo zajištěno co nejvíce obětí či přihlížejících. Ideálním příkladem takového činu byly útoky z 11.9.2001 v USA.<sup>26</sup>

Podobné mechanismy jsou využívány i při radikalizaci členů a nových adeptů. Jako jeden z příkladů průběhu lze uvést teorii schodiště terorismu, amerického psychologa Fathali Moghaddama, která vyobrazuje postupnou radikalizaci jednotlivců.<sup>27</sup>

V psychologii terorismu došlo i k pokusům o sestavení jednotného profilu teroristy, ale vzhledem ke značné různorodosti jedinců, nelze takovýto profil snadno definovat.

## 1.7. Boj proti terorismu

Terorismus je celosvětový problém, v boji proti němu je stěžejní spolupráce na mezinárodní úrovni, ale i opatření nastavená v jednotlivých státech. Cílem boje je předcházet teroristickým útokům, omezit zdroje teroristických skupin a celé skupiny zlikvidovat. Vzhledem k neustálému vývoji v této oblasti je třeba, aby opatření, která vedou k potlačení terorismu, byla pravidelně aktualizována.

Autoři Ronald Crelinstein, Alex Schmid, Peter Chalk a Jessica Snapper uvádějí, že k boji s terorismem lze užít celkem čtyři strategie. Zároveň také uvádějí, že mohou být užity všechny současně a vzájemně se tedy nevylučují.

První je strategie válečná, terorismus je zde chápán jako válečný čin, cíleno je na fyzickou likvidaci teroristů za pomoci armádních sil, popřípadě tajných služeb daného státu či společenství.

Druhá je strategie obranná, kde je terorismus chápán jako fyzická hrozba směřující proti obyvatelstvu a k ochraně před touto hrozbou jsou užívány represivní složky.

Třetí je strategie trestněprávní, terorismus chápe jako protiprávní jednání, tedy trestný čin páchaný osobami, které mají být zadrženy a souzeny v souladu s právními principy mezinárodního a vnitřního práva.

---

<sup>26</sup> JANOŠEC, Josef. O terorismu: pro pracovníky bezpečnostního systému. V Ostravě: Sdružení požárního a bezpečnostního inženýrství, 2010. Spektrum (Sdružení požárního a bezpečnostního inženýrství). ISBN 978-80-7385-097-5, s. 17

<sup>27</sup> SMOLÍK, Josef. Psychologie terorismu a radikalizace: jak se z beránků stávají vlci. V Brně: Mendelova univerzita, 2020. ISBN 978-80-7509-723-1, s. 96-99

Poslední strategie je usmiřovací, tato pohlíží na terorismus jako na politický problém, který je třeba řešit z jiných úhlů, a to především ve smyslu zjištění příčin, na jejichž základě je terorismus páčán, a užívá diplomatických řešení.

Rozdíl ve výše uvedených strategiích tedy spočívá v samotném chápání terorismu.<sup>28</sup>

Dále jsou v této oblasti uplatňovány dva druhy přístupů, a to přístup preventivní a přístup represivní. Preventivní vede k pochopení a určení hlubších příčin vzniku terorismu a k jejich následné eliminaci. Příčinami jsou například vysoká míra chudoby, značné rozdíly ve společnosti, sociálně vyloučené skupiny obyvatel a rasová diskriminace. Aplikace preventivního přístupu vychází ze skutečnosti, že stanovením hlubších příčin lze předcházet tomu, aby se jednotlivci či skupiny uchylovali k terorismu.

Přístup represivní vychází z tvrzení, že terorismus je jevem složitým, kdy jeho eskalace není krátkodobou záležitostí. Represivní přístup tedy klade důraz na potrestání pachatelů, jednotlivých činů, z čehož následně vyplývá pro ostatní odstrašující účinek, což se dá považovat za jistou formu prevence.

Oba uvedené přístupy lze opět kombinovat a v praxi se velmi často prolínají.<sup>29</sup>

Teroristické útoky na USA z 11.09.2001 výrazně dopomohly k mezinárodní pomoci v boji proti terorismu v celém světě. Každopádně i většina zemí má svá protiteroristická opatření. V boji proti němu je důležité zmínit, že mimo vnitřní právní uspořádání a bezpečnostní opatření v jednotlivých státech zde hraje důležitou roli mezinárodní spolupráce, kterou zastřešují jednotlivé instituce, jejichž náplní je mimo jiné i právě boj s terorismem. Níže budou popsány pouze nejvýznamnější organizace, které se podílejí na vymýcení terorismu nebo minimálně na zmírnění jeho dopadů.

Organizace spojených národů, zkratkou OSN, přijala několik rezolucí týkajících se boje proti terorismu (rezoluce č. 3034 - Opatření k zabránění mezinárodnímu terorismu) a ustanovila protiteroristický výbor, jehož cílem je

---

<sup>28</sup> BÍLKOVÁ, Veronika. Boj proti terorismu z pohledu ochrany lidských práv. Plzeň: Vydavatelství a nakladatelství Aleš Čeněk, 2014. Monografie (Vydavatelství a nakladatelství Aleš Čeněk). ISBN 978-80-7380-513-5, s. 53-55

<sup>29</sup> SMOLÍK, Josef. Úvod do studia mezinárodních vztahů. Praha: Grada, 2014. ISBN 978-80-247-5131-3, s. 70



zvyšování obranyschopnosti členských států. OSN také vydala doporučení pro globální protiteroristickou strategii zaměřenou na používané prostředky, problematiku financování a zamezování teroristických aktivit.<sup>30</sup>

Organizace pro bezpečnost a spolupráci v Evropě, ve zkratce OBSE, se podílí na prevenci, krizovém managementu a včasném vyhodnocení a následném varování před teroristickými útoky, čímž významně přispívá k potírání terorismu. Podílí se například na výcviku policistů, monitoringu hranic, na identifikaci faktorů v oblasti sociálně ekonomické a politické, které pomáhají vytvářet podmínky pro růst vlivu teroristických organizací, což poskytuje prostor pro vytvoření účinných nástrojů sloužících k potírání terorismu.<sup>31</sup>

Evropská unie, zkratkou EU, aktivně podporuje boj proti terorismu. Ať už prostřednictvím spolupráce s Radou EU, tak i spoluprací s jinými mezinárodními organizacemi, mimo jiné i s Europolem. Europol má za úkol podporovat své členské státy v boji proti terorismu a také provádět preventivní opatření. Mezi hlavní činnosti patří především analýza trestné činnosti, kyberkriminality a terorismu celkově.<sup>32</sup>

Strategie organizace Severoatlantické smlouvy, ve zkratce NATO, se zabývá předcházením, ochranou a reakcí na teroristické hrozby. Cílem NATO je chránit vojáky, civilisty a kritickou infrastrukturu před útoky.<sup>33</sup>

Africká unie, zkratkou AU, také úzce spolupracuje s NATO. Například v roce 2019 spolu uspořádaly svůj první protiteroristický výcvik v Alžíru. Od této doby i nadále úzce spolupracují ve studiu a výzkumu terorismu.<sup>34</sup>

Za pomoci Interpolu zřídila Africká unie projekt G5 Sahel. Cílem projektu je co nejsmyslněji využít policejní schopnosti Interpolu v zemích sahelského

---

<sup>30</sup> Mezinárodní spolupráce v boji proti terorismu - Obrana a strategie. Web of Science, Scopus, ERIH, DOAJ, ICI, CEEOL...[online]. Copyright © 2001 [cit. 01.03.2023]. Dostupné z: <https://www.obranaastrategie.cz/cs/aktualni-cislo-1-2007/clanky/mezinarodni-spoluprace-v-boji-proti-terorismu.html>

<sup>31</sup> Mezinárodní spolupráce v boji proti terorismu - Obrana a strategie. Web of Science, Scopus, ERIH, DOAJ, ICI, CEEOL... [online]. Dostupné z: <https://www.obranaastrategie.cz/redakce/tisk.php?lanG=cs&clanek=20125&slozka=23581&xsekc e=19470&>

<sup>32</sup> O Europolu, Europol [online]. Dostupné z: <https://www.europol.europa.eu/about-europol:cs>

<sup>33</sup> NATO - Topic: Countering terrorism . NATO - Homepage [online]. Dostupné z: [https://www.nato.int/cps/en/natohq/topics\\_77646.html](https://www.nato.int/cps/en/natohq/topics_77646.html)

<sup>34</sup> O Europolu, Europol [online]. Dostupné z: <https://www.europol.europa.eu/about-europol:cs>

<sup>34</sup> NATO - Topic: Countering terrorism . NATO - Homepage [online]. Dostupné z: [https://www.nato.int/cps/en/natohq/topics\\_77646.html](https://www.nato.int/cps/en/natohq/topics_77646.html)

regionu k boji proti terorismu. Především projekt podporuje rozvoj a bezpečnost v pěti členských zemích, a to v Burkině Faso, Čadu, Mali, Mauritánii a Nigeru. Nejdůležitější je pro fungování projektu získat co nejvíce adekvátních informací ohledně útoků, strategií a celkovém fungování teroristů v dané oblasti. Interpol je schopen na základě získaných dat vyhodnotit situaci a zasáhnout či zvolit další postup.<sup>35</sup>

Mezinárodní organizace OSN, NATO, OBSE, AU, EU i Rada EU spolupracují a sdílejí informace o všech teroristických činech, ohledně vhodných opatřeních v boji proti terorismu či šíření zbraní hromadného ničení. Na základě mezinárodních úmluv razí společnou strategii v tomto boji. NATO také udržuje blízké vztahy s OBSE a mezi jejich společné zájmy patří genderový terorismus, bezpečnost hranic a boj proti financování terorismu.<sup>36</sup>

Česká republika k boji s terorismem využívá Strategii boje s terorismem a Národní akční plán boje s terorismem, které jsou v souladu s protiteroristickou strategií Evropské unie.<sup>37</sup>

---

<sup>35</sup> G5 Sahel. INTERPOL | The International Criminal Police Organization [online]. Dostupné z: <https://www.interpol.int/Crimes/Terrorism/Counter-terrorism-projects/G5-Sahel>

<sup>36</sup> Mezinárodní spolupráce v boji proti terorismu - Obrana a strategie. Web of Science, Scopus, ERIH, DOAJ, ICI, CEEOL...[online]. Dostupné z: <https://www.obranaastrategie.cz/redakce/tisk.php?lanG=cs&clanek=20125&slozka=23581&xsekc e=19470&>

<sup>37</sup> Strategie České republiky pro boj proti terorismu, Ministerstvo vnitra České republiky [online]. Copyright ©R [cit. 01.03.2023]. Dostupné z: <https://www.mvcr.cz/soubor/strategie-ceske-republiky-pro-boj-proti-terorismu-pdf.aspx>

## 2. Analýza a syntéza současných trendů terorismu ve světě za období od roku 2011 do 2021

Data v této kapitole byla převzata z těchto zdrojů:

Interaktivní mapa GTI

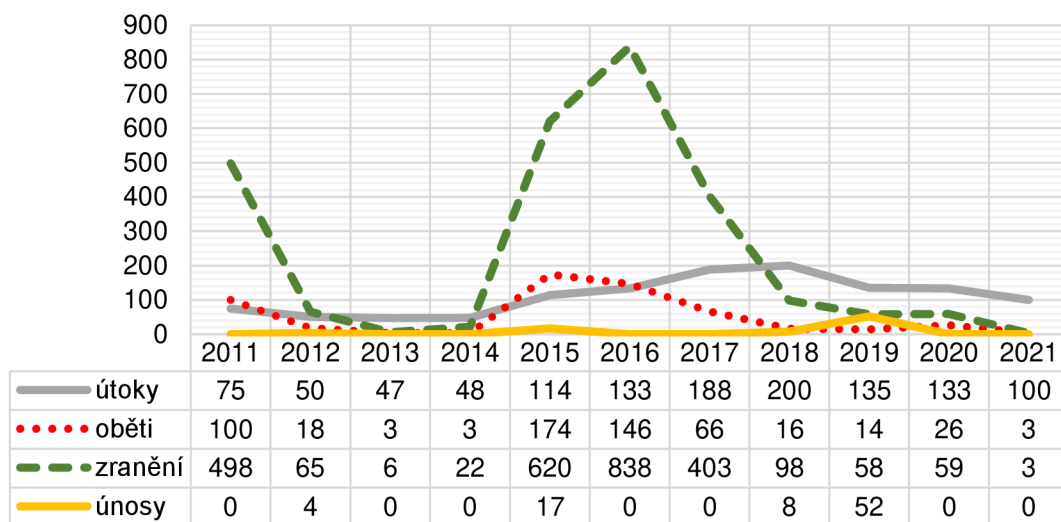
Výroční zprávy GTI 2012-2020 a 2022

Grafy zobrazené v této kapitole byly vytvořeny na základě dat interaktivní mapy GTI.

Ve druhé kapitole bude provedena analýza současných trendů terorismu ve světě, kdy z jednotlivých dostupných dat je možné určit, jaké regiony jsou terorismem postiženy více a v jakých regionech je naopak terorismus na pomyslném ústupu. Analýza dat z jednotlivých regionů bude provedena za období od roku 2011 do roku 2021, zkoumaná data zahrnují počet provedených teroristických útoků, počet obětí a zraněných osob v souvislosti s terorismem a počet provedených únosů/ rukojmích. Analyzována budou data z regionů Severní a Jižní Ameriky, Afriky, Asie, Evropy a Austrálie a Oceánie.

### 2.1. Analýza současných trendů terorismu v jednotlivých regionech

#### Evropa



Graf 1 - Analýza současných trendů terorismu v jednotlivých regionech - Evropa

### **Vývoj počtu teroristických útoků**

Z dat uveřejněných v Global Terrorism index (dále GTI) je patrné, že za sledované období bylo v regionu Evropy spácháno celkem 1 223 teroristických útoků, nejvíce útoků pak v letech 2015 až 2018. V roce 2015 bylo spácháno na území Evropy 114 teroristických útoků, v roce 2016 133, v roce 2017 188 a v roce 2018 pak 200 útoků. Roky 2019 až 2021 poté vykazují klesající tendenci, kdy v roce 2021 bylo dle GTI spácháno 100 útoků spojovaných s terorismem. Nejméně jich bylo naopak spácháno mezi lety 2012 až 2014, kdy bylo zaevidováno 50 útoků za rok 2012, 47 za rok 2013 a 48 útoků za rok 2014.

### **Vývoj počtu obětí**

V regionu Evropy bylo z dat GTI zjištěno, že o život v souvislosti s teroristickými útoky přišlo celkem 569 osob, přičemž nejvíce obětí bylo vykázáno v roce 2011, kdy zemřelo celkem 100 lidí, v roce 2015 bylo evidováno 174 obětí a v roce 2016 146 obětí. Nejméně jich je naopak evidováno v letech 2013, 2014 a 2021, kdy byly zaznamenány za každý rok pouze 3 oběti.

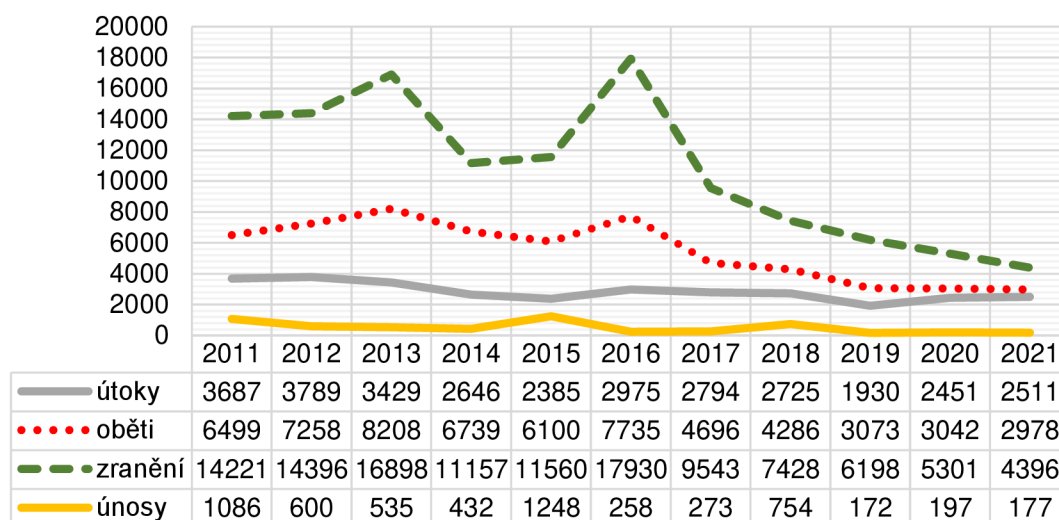
### **Vývoj počtu zraněných osob**

V regionu Evropy bylo evidováno celkem 2 670 osob, které byly v letech 2011 až 2021 zraněny při teroristických útocích. Nejvyšší počty zraněných vykazovaly roky 2011, kdy bylo zraněno 498 osob, 2015 s počtem 620 zraněných, 2016 s počtem 838 zraněných osob a 2017 s 403 zraněnými osobami. Období od roku 2018 do roku 2021 poté vykazuje pokles, přičemž jde o 98, 58, 59 a 3 zraněné osoby za každý jednotlivý rok počínaje rokem 2018 a konče rokem 2021.

### **Vývoj počtu únosů či braní rukojmích**

V regionu Evropy bylo za sledované období evidováno celkem 81 únosů dopravních prostředků nebo osob v souvislosti s terorismem. V uvedeném regionu došlo v roce 2012 ke 4 únosům/rukojmím. Rok 2015 zaznamenal celkem 17 případů únosů či vzetí rukojmích a rok 2018 8 případů. Nejvíce jich bylo zaznamenáno v roce 2019, a to 52.

## Asie



Graf 2 - Analýza současných trendů terorismu v jednotlivých regionech - Asie

### Vývoj počtu teroristických útoků

V regionu Asie bylo za sledované období spácháno celkem 31 322 teroristických útoků. Nejvyšší počet se stal v první polovině sledovaného období, kdy za rok 2011 proběhlo 3 687 útoků, za rok 2012 3 789 útoků a za rok 2013 3 429 útoků. Od roku 2013 do roku 2015 došlo k poklesu počtu útoků, a to na 2 385 za rok 2015. V roce 2016 byl patrný nárůst na 2 975, přičemž za následující roky, konkrétně v období od 2017 do 2019, je zaznamenán opětovný pokles. V roce 2020 byl však dle dat GTI patrný opětovný nárůst na 2 451, přičemž v posledním roce ve sledovaném období je evidentní opětovný nárůst na 2 511 útoků.

### Vývoj počtu obětí

V regionu Asie bylo za sledované období zaznamenáno 60 614 obětí v souvislosti s teroristickými útoky. Rok 2011 vykazoval 6 499 obětí, rok 2012 pak 7 258 a rok 2013 8 208 obětí na životech. V letech 2014 až 2015 došlo k poklesu počtu usmrcených. V roce 2016 byl z dat GTI patrný nárůst na hodnotu 7 100 ztrát na životech. Od roku 2017 až do konce sledovaného období, tedy roku 2021, byl evidován každoroční pokles mrtvých.

### Vývoj zraněných osob

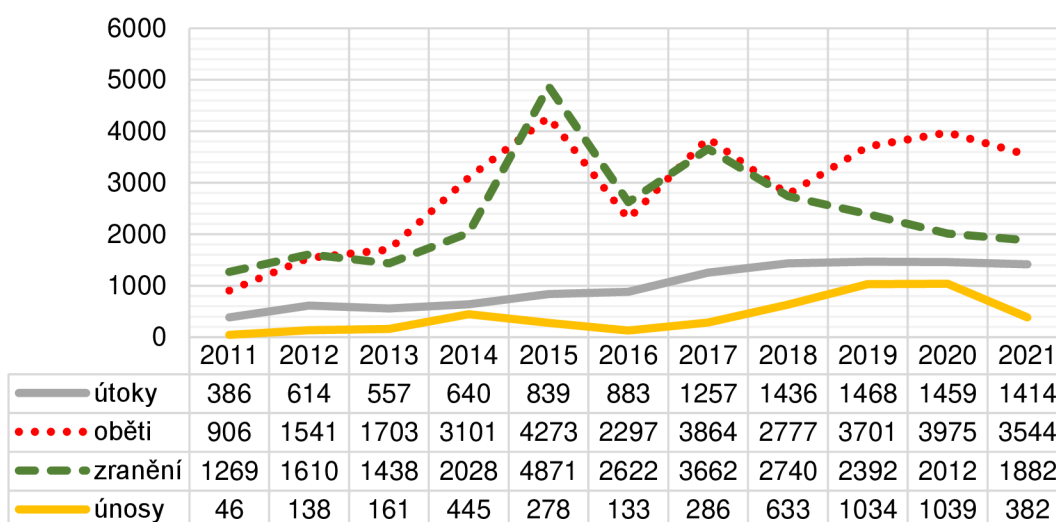
V regionu Asie, v letech 2011 až 2021, bylo celkem při teroristických útocích zraněno na 119 028 osob. Během let 2011 až 2013 byl zaznamenán nárůst

zraněných z 14 221 až na hodnotu 16 898. V letech 2014 až 2015 byl vykázán pokles. V roce 2016 dochází k nárůstu na hodnotu 17 930 zraněných osob v souvislosti s teroristickými útoky. V letech 2017 až 2021 je evidován každoroční pokles.

### Vývoj počtu únosů či braní rukojmích

V regionu Asie bylo ve zkoumaném období evidováno celkem 5 732 případů souvisejících s únosy či braním rukojmích. Od počátku zkoumaného období, tedy od roku 2011, do roku 2014 došlo k poklesu tohoto trendu, a to z 1 086 případů v roce 2011 na 432 v roce 2014. V 2015 je zaznamenán vysoký nárůst, a to na 1 248 případů. Léta 2016 a 2017 oproti roku 2015 vykazovaly velký pokles, a to na hodnoty 258 případů za rok 2016 a 273 za rok 2017. Rok 2018 se opětovně vyznačoval nárůstem tohoto trendu na 754. V letech 2019, 2020 a 2021 bylo zaznamenáno 172, 197 a 177 případů.

### Afrika



Graf 3 - Analýza současných trendů terorismu v jednotlivých regionech - Afrika

### Vývoj počtu teroristických útoků

V regionu Afriky došlo v letech 2011 až 2021 k 10 953 teroristickým útokům. Od počátku sledovaného období je v tomto regionu až do roku 2019 evidován nárůst, kdy v roce 2011 bylo spácháno 386 a v roce 2012 640 útoků. Rok 2013 vykazoval 557 útoků a v období od roku 2011 do roku 2019 jde o jediný pokles. V roce 2014 proběhlo 640 útoků, v roce 2015 839, rostoucí tendence poté

pokračovala až do roku 2019, kdy bylo spácháno 1 468 teroristických útoků. V roce 2020 a 2021 nastal mírný pokles.

### **Vývoj počtu obětí**

V regionu Afriky došlo za sledované období k 31 682 úmrtím v souvislosti s teroristickými útoky. Z dat GTI vyplývá, že od roku 2011, kdy bylo evidováno 906 obětí na životech, do roku 2015 dochází ke strmému nárůstu, přičemž v tomto roce bylo evidováno 4 273 obětí. Rok 2016 vykazuje pokles na 2 297 zemřelých. Za rok 2017 vzrostl počet na 3 864. Ve 2018 došlo naopak k poklesu usmrcených. V letech 2019 až 2021 pak bylo vykááno 3 701, 3 975 a 3 544 zemřelých.

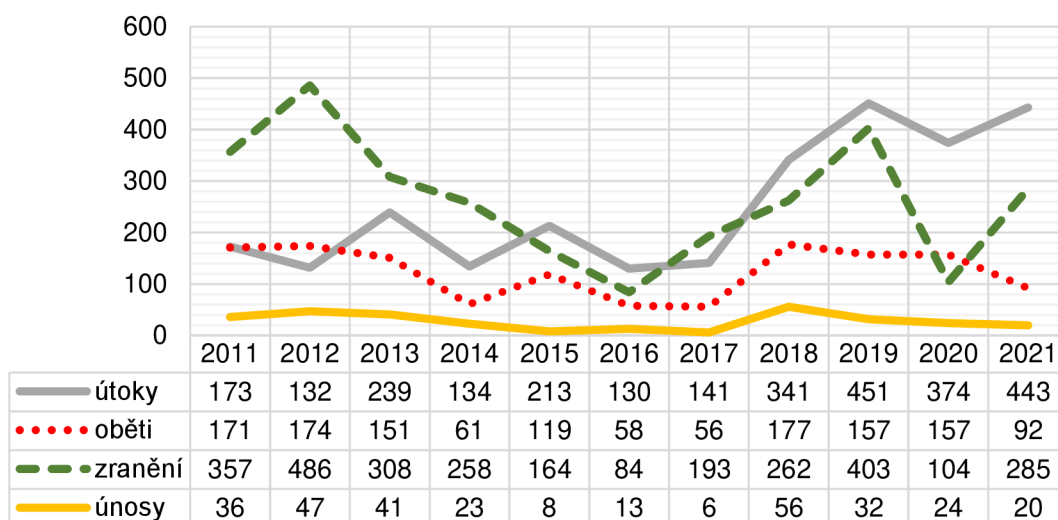
### **Vývoj počtu zraněných osob**

V letech 2011 až 2021 bylo zraněno v regionu Afriky při útocích 26 526 osob. Dle dat GTI ve sledovaném období došlo od roku 2011 do roku 2015 k nárůstu počtu zraněných při teroristických útocích, a to z hodnoty 1 269 za rok 2011 na hodnotu 4 871 za rok 2015. Rok 2016 vykazuje pokles na 2 622 zraněných. V roce 2017 je evidován nárůst na 3 662 zraněných. Od roku 2018 do roku 2021 došlo k poklesu.

### **Vývoj počtu únosů či braní rukojmích**

V regionu Afriky bylo v letech 2011 až 2021 evidováno celkem 4 575 případů únosů či vzetí rukojmích v souvislosti s terorismem. Léta 2011 až 2014 zaznamenala nárůst, a to z 46 případů za rok 2011 na 445 případů za rok 2014. Roky 2015 a 2016 pak vykazaly pokles únosů, a to na hodnoty 278 případů za rok 2015 a 133 případů za rok 2016. Od roku 2017 do 2020 byl však evidován nárůst, a to z hodnoty 286 případů, které se staly v roce 2017, na 1 039 případů, které proběhly v roce 2020. Rok 2021 vykázal opět pokles.

## Jižní Amerika



Graf 4 - Analýza současných trendů terorismu v jednotlivých regionech - Jižní Amerika

### Vývoj počtu teroristických útoků

V regionu Jižní Ameriky bylo z dat GTI zjištěno, že ve sledovaném období došlo k celkem 2 771 teroristickým útokům. Z grafu číslo 4 je patrné, že v první polovině sledovaného období docházelo střídavě k nárůstům a poklesům, přičemž nejméně útoků bylo spácháno v roce 2012, a to 132 a nejvíce v roce 2013, a to 239. V roce 2018 došlo k nárůstu na 341. Za rok 2019 pak bylo evidováno 451 útoků, což je i nejvíce za sledované období. V roce 2020 došlo k poklesu na 374 a v roce 2021 k nárůstu na 443 útoků.

### Vývoj počtu obětí

Region Jižní Ameriky zaznamenal mezi léty 2011 až 2021 1 373 obětí na životech. V letech 2011 až 2013 dosáhly počty 171, 174 a 151 zemřelých. V roce 2014 poté došlo k poklesu na 61 obětí. V roce 2015 došlo k nárůstu na 119 obětí. Roky 2016 a 2017 poté s hodnotami 58 a 56 zemřelých vykazují pokles. Nejvíce osob bylo usmrceno v roce 2018, a to 177. V roce 2019 a 2020 zemřelo za každý rok 157 osob. Poslední rok sledovaného období 2021 vykazoval pokles na 92 mrtvých.

### Vývoj počtu zraněných osob

V regionu Jižní Ameriky bylo za sledované období vykázáno celkově 2 904 zraněných osob. Mezi lety 2011 až 2012 došlo k nárůstu z 357 na 486. Od roku 2013 do roku 2016 byl zaznamenán pokles, a to z 308 zraněných za rok 2013 na

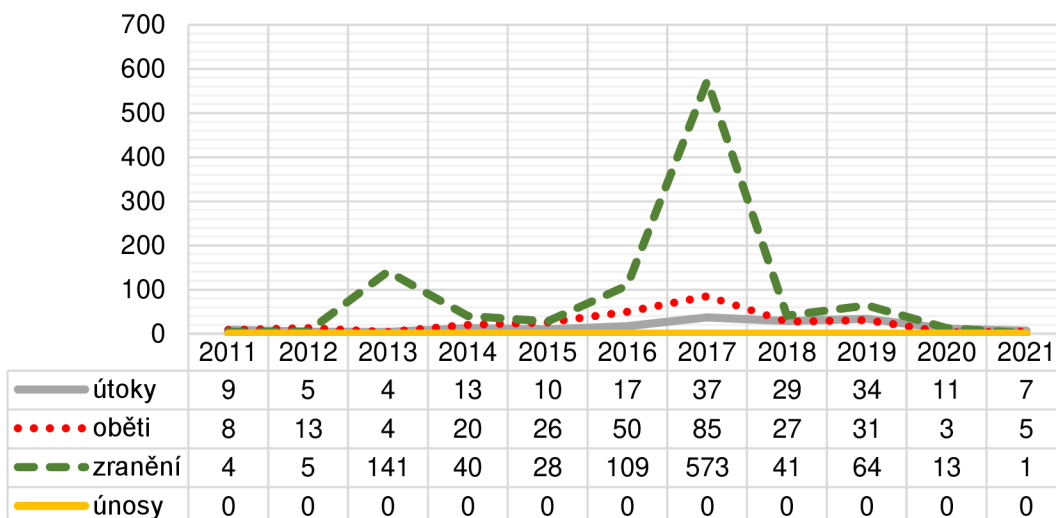


84 za rok 2016. Roky 2017, 2018 a 2019 evidovaly nárůst počtu zraněných, s hodnotami 193, 262 a 403. Za rok 2020 došlo k poklesu na 104 osob a za rok 2021 opět k nárůstu na 285 zraněných.

### Vývoj počtu únosů či braní rukojmích

V regionu Jižní Ameriky bylo zaznamenáno v období od roku 2011 do roku 2021 celkem 306 případů únosů či vzetí rukojmích v souvislosti s terorismem. Na počátku sledovaného období, tedy mezi léty 2011 až 2014, bylo evidováno za jednotlivé roky 36, 47, 41 a 23 případů. V roce 2015, 2016 a 2017 bylo zaznamenáno 8, 13 a 6 případů, ve sledovaném období v tomto regionu jde o nejnižší zaznamenané hodnoty. Naopak nejvyšší hodnoty vykázal rok 2018 s 56 případy. Poslední tři roky sledovaného období, tedy 2019, 2020 a 2021 vykázaly pokles tohoto trendu v regionu s počty 32, 24 a 20 případů za rok.

### Severní Amerika



Graf 5 - Analýza současných trendů terorismu v jednotlivých regionech - Severní Amerika

### Vývoj počtu teroristických útoků

V regionu Severní Ameriky bylo dle dat GTI ve sledovaném období evidováno celkem 176 teroristických útoků. V tomto regionu od počátku sledovaného období mimo roky 2017 až 2019 bylo evidováno mezi 4 až 17 útoky ročně, přičemž nejméně jich bylo v roce 2013 a zmíněných 17 bylo v roce 2016. Naopak v roce 2017 počet vzrostl na 37. Rok 2018 zaznamenal 29 útoků, rok 2019 pak 34. Konec sledovaného období vykázal pokles, kdy za rok 2020 bylo spácháno 11 a v roce 2021 7 útoků.

## Vývoj počtu obětí

V regionu Severní Ameriky statistika GTI eviduje v letech 2011 až 2021 celkem 272 zemřelých při teroristických útocích. Nejvyšší hodnoty vykazovaly roky 2016 a 2017 s 50 a 85 mrtvými. Nejnižší hodnoty pak roky 2013, 2020 a 2021 s počty 4, 3 a 5 zemřelých. V ostatních letech sledovaného období se počet obětí pohybuje od 8 do 31 osob.

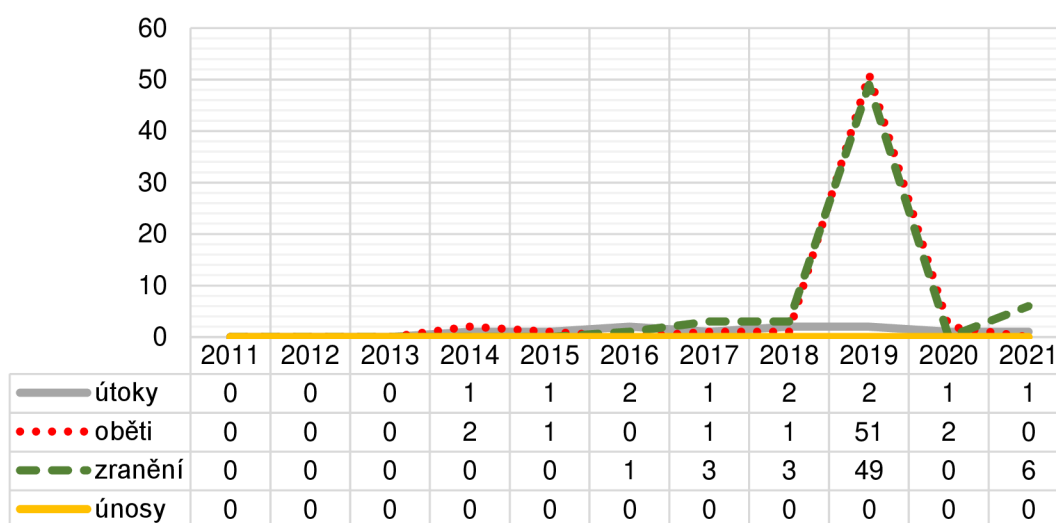
## Vývoj počtu zraněných osob

V regionu Severní Ameriky došlo za sledované období při teroristických aktivitách ke zranění 1 019 osob. Nejvyšší počet zraněných byl evidován v roce 2013, tedy 141 osob, dále v roce 2016 v počtu 109 a v roce 2017 s počtem 573 zraněných. Naopak nejméně evidovali v letech 2011, 2012, 2015, 2020 a 2021, přičemž jde o hodnoty 4, 5, 28, 13 a 1 zraněných.

## Vývoj počtu únosů či braní rukojmích

V regionu Severní Amerika nebyly za celé období zaznamenány žádné případy únosů či braní rukojmích v souvislosti s terorismem.

## Austrálie a Oceánie



Graf 6 - Analýza současných trendů terorismu v jednotlivých regionech - Austrálie a Oceánie

## Vývoj počtu teroristických útoků

V regionu Austrálie a Oceánie za sledované období došlo k 11 teroristickým útokům. Dle získaných dat nebyly v období od roku 2011 až do roku 2013 evidovány žádné teroristické útoky. Za roky 2014, 2015, 2017, 2020 a 2021 bylo za každý uvedený rok vykázáno po jednom útoku. Za roky 2016, 2018 a 2019 byly pak každý uvedený rok spáchány dva teroristické útoky.

### **Vývoj počtu obětí**

V regionu Austrálie a Oceánie bylo z analyzovaných dat zjištěno, že na počátku sledovaného období, tedy v letech 2011, 2012 a 2013, nebyl v uvedené oblasti v souvislosti s terorismem usmrčen žádný člověk, nulový počet obětí byl poté zaznamenán také v letech 2016 a 2021. V letech 2014 a 2020 jsou za každý rok evidována dvě úmrtí a v letech 2015, 2017, 2018 jedno úmrtí. Rok 2019 byl naopak v tomto regionu oproti předchozím rokům extrémem, kdy bylo evidováno 51 zemřelých.

### **Vývoj počtu zraněných osob**

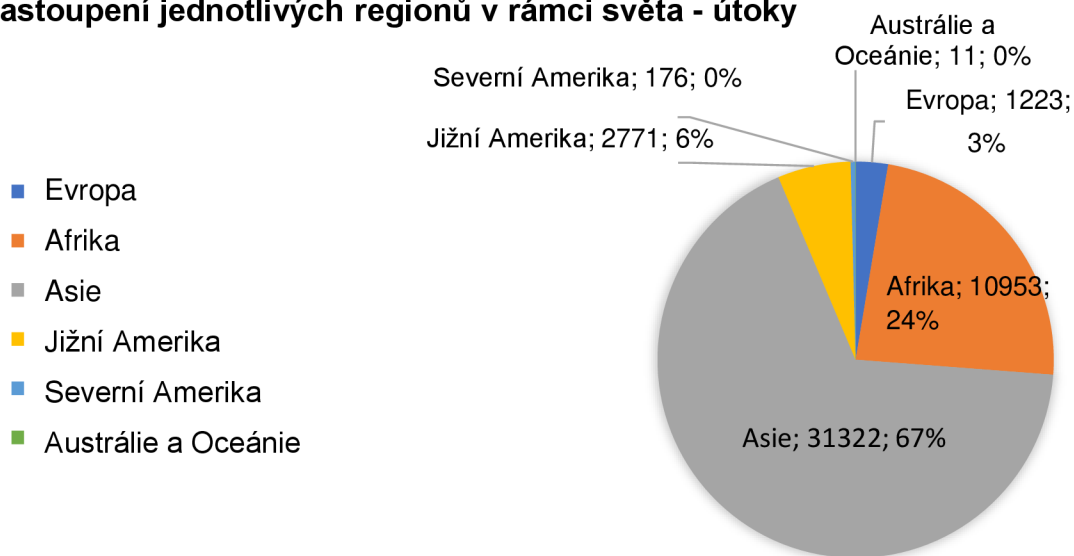
V regionu Austrálie a Oceánie bylo zraněno celkem 62 osob v souvislosti s terorismem, přičemž v období od roku 2011 do roku 2015 a také v roce 2020 není zaznamenána žádná zraněná osoba, za rok 2015 byl pak evidován jeden zraněný. V letech 2017 a 2018 byly každý rok zraněny tři osoby. V roce 2019 došlo ke zranění 49 osob a v roce 2021 bylo zraněno 6 osob.

### **Vývoj počtu únosů či braní rukojmích.**

V regionu Austrálie a Oceánie nebyly za celé období evidovány žádné případy únosů či braní rukojmích v souvislosti s terorismem.

## 2.2. Srovnání regionů a jejich zastoupení ve vývoji jednotlivých trendů

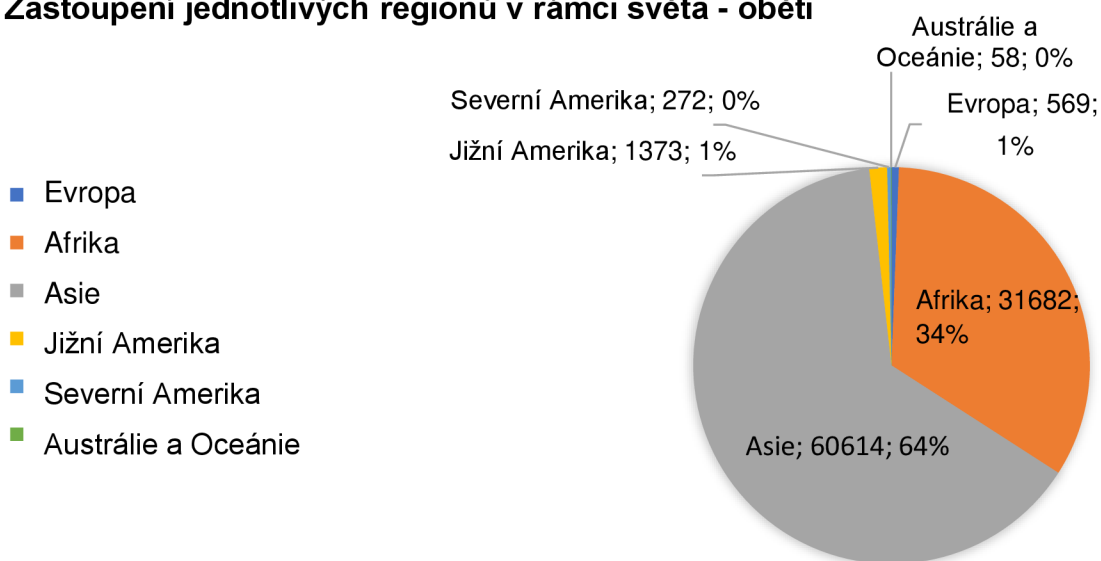
### Zastoupení jednotlivých regionů v rámci světa - útoky



Graf 7 - Zastoupení jednotlivých regionů v rámci světa - útoky

Z hlediska počtu spáchaných teroristických útoků ve světě má v letech 2011 až 2021 nejvyšší zastoupení region Asie, a to s celkovým počtem 31 322 útoků. Jak je vidět výše na grafu číslo 7, 67 % teroristických útoků bylo spácháno právě v tomto regionu. V regionu Afriky bylo ve sledovaném období spácháno 10 953 teroristických útoků, což čítá 24 %. V regionu Jižní Ameriky bylo v letech 2011 až 2021 spácháno celkem 2 771 teroristických útoků, což činí 6 %. Jako čtvrtý region je s 1 223 útoky v rámci sledovaného období a 3 % zastoupením ve světě Evropa. Region Severní Amerika s celkovým počtem 176 teroristických útoků a region Austrálie a Oceánie s celkovým počtem 11 spáchaných útoků mají v rámci světa 0% zastoupení (viz graf č. 7).

## Zastoupení jednotlivých regionů v rámci světa - oběti

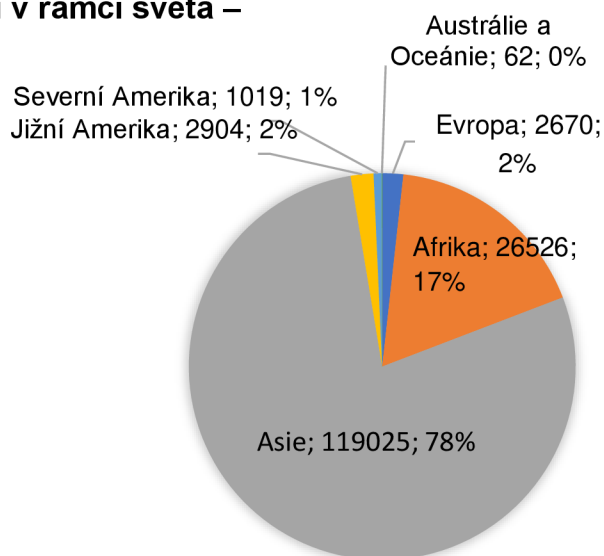


Graf 8 - Zastoupení jednotlivých regionů v rámci celého světa - oběti

Z hlediska počtu usmrcených osob při teroristických útocích v letech 2011 až 2021 bylo v regionu Asie zabito 60 614 osob, což z globálního hlediska znamená, že 64 % všech usmrcených pochází z tohoto regionu. V regionu Afrika bylo v letech 2011 až 2021 celkem 31 682 obětí, v celosvětovém měřítku se tak jednalo o 34 % usmrcených osob v souvislosti s teroristickými útoky. V regionu Jižní Ameriky bylo ve zkoumaném období usmrceno celkem 1 373 osob, což bylo v rámci celého světa 1%. Po 1 % zaujímá Evropa s počtem 569 obětí. Region Severní Ameriky s 272 usmrcenými a region Austrálie a Oceánie s 58 usmrcenými osobami za celé sledované období v rámci celého světa zaujímají 0 % pozici (viz graf č. 8).

### Zastoupení jednotlivých regionů v rámci světa – zraněné osoby

- Evropa
- Afrika
- Asie
- Jižní Amerika
- Severní Amerika
- Austrálie a Oceánie

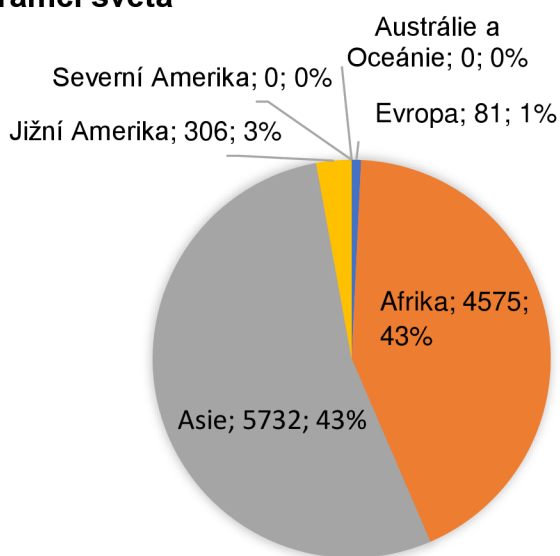


Graf 9 - Zastoupení jednotlivých regionů ve světě - zraněné osoby

Srovnání jednotlivých regionů ve světě z hlediska počtu zraněných osob v souvislosti s terorismem za sledované období od roku 2011 do roku 2021. Opětovně lze říci, že stejně jako v předchozích srovnáních je pořadí jednotlivých regionů totožné. Na prvním místě se nachází region Asie s celkovým počtem 119 028 zraněných, z globálního hlediska se jednalo o 78 % osob. Druhým regionem je Afrika, kde počet zraněných činí celkem 26 526, což odpovídá celkem 17 % osob. Na třetím místě se nachází region Jižní Ameriky, v tomto regionu bylo zraněno celkem 2 904 osob, toto číslo celosvětově činí 2 %. Na čtvrtém místě se nachází Evropa s počtem 2 670 zraněných, tato hodnota činí celosvětově 2 %. Region Severní Ameriky zaujímá v celosvětovém měřítku 1 % a za sledované období vykazuje 1 019 osob. Poslední region Austrálie a Oceánie s počtem 62 zraněných zaujímá v rámci světa 0 % (graf č. 9).

## Zastoupení jednotlivých regionů v rámci světa – únosy/ rukojmí

- Evropa
- Afrika
- Asie
- Jižní Amerika
- Severní Amerika
- Austrálie a Oceánie



Graf 10 - Zastoupení jednotlivých regionů v rámci celého světa - únosy/ rukojmí

Vývoj počtu provedených únosů či vzetí rukojmích v souvislosti s terorismem v období od roku 2011 až do roku 2021. Zkoumaná data vycházejí ze statistik GTI, kdy uvedené hodnoty obsahují jak únosy, tak i rukojmí, a tedy u tohoto trendu dle analyzovaných dat nebylo možno tyto informace přesněji rozdělit a specifikovat.

Z hlediska zastoupení ve světě i zde dominuje Asijský region, který v rámci celého světa zastupuje 53 % s celkovým počtem 5 732. Na druhém místě s 43 % je zastoupen region Afrika, v němž bylo v letech 2011 až 2021 evidováno 4 575 případů. Na třetím místě je region Jižní Ameriky, kde bylo zaznamenáno v letech 2011 až 2021 na 306 únosů nebo zajetí rukojmích, ve světě je tento region zastoupen 3 %. 1 % zastoupení ve světě má region Evropy s celkovým počtem 81 případů. Regiony Severní Amerika, Austrálie a Oceánie ve zkoumaném období nemají v souvislosti s terorismem evidovány žádné únosy či zajatá rukojmí (viz graf č. 10).

### 2.3. Vyhodnocení

Na základě provedené analýzy a následného porovnání jednotlivých regionů bylo zjištěno, že terorismem byly nejvíce dotčeny regiony Asie a Afriky.

V Asii jsou to především oblasti Blízkého a středního východu a zastoupen je zde převážně náboženský terorismus. V regionu Afriky jde o oblast severní a střední Afriky, zastoupen je zde opět převážně terorismus náboženský. V evropském regionu je mimo náboženský terorismus také zastoupen terorismus levicový. Z analyzovaných dat bylo zjištěno, že v období mezi lety 2014 až 2018 došlo v Evropě k nárůstu všech zkoumaných trendů, kdy za jeden z faktorů, které k tomuto nárůstu vedly, můžeme považovat velkou migrační krizi, která započala v roce 2015. Vzhledem ke geografické poloze Evropy začaly proudit ze sousedních regionů Asie a Afriky tisíce uprchlíků, mezi kterými se mimo osob, které hledaly útočiště před válkou a násilím v domovských zemích nacházely i osoby napojené na teroristické organizace. Dalším regionem, v pořadí třetím nejvíce zasaženým, je Jižní Amerika. Živnou půdou pro teroristické aktivity v tomto regionu je politická nestabilita, hospodářské a ekonomické problémy a s tím související nízká životní úroveň obyvatel, kdy tyto problémy sužují většinu jeho států. Region Severní Ameriky vykazuje ve zkoumaných trendech nejnižší hodnoty, v roce 2017 však v tomto regionu došlo k nárůstu, jako příklad lze uvést nábožensky motivovaný útok na Bostonském maratónu, při kterém byly usmrceny 3 osoby a 264 zraněno. V globálním měřítku lze podotknout, že aktuálně jsou v tomto regionu aktivity teroristů na ústupu.

Posledním zájmovým regionem je Austrálie a Oceánie, na základě zkoumaných dat lze toto území označit za nejbezpečnější. Aktivita teroristů je zde minimální, výjimkou je však rok 2019, kdy na Novém Zélandu ve městě Christchurch došlo k útoku na příslušníky islámského náboženství, útok byl proveden osamělým střelcem, který v mešitě a jejím okolí postřílel přítomné, motivem střelce byla dlouhodobá islamofobie.

Na základě provedené analýzy sebraných dat a jejich vyhodnocení byly vybrány k podrobnějšímu zkoumání části z regionů Asie, Afriky a Evropy. V další kapitole tedy budou rozebrány oblasti Blízkého východu a severní Afriky. Mimo skutečnost, že v uvedených oblastech je zaznamenána vysoká aktivita teroristů, byly vybrány také z důvodu jejich geografické polohy, vzhledem k jejich společným



hranicím. Spolu s oblastmi Blízkého východu a severní Afriky budou zkoumány i vybrané evropské státy. Zmíněné tři oblasti budou tedy podrobeny rozboru jak z hlediska vývoje jednotlivých trendů, tak i z hlediska vzájemného působení.

### 3. Analýza současných trendů terorismu ve vybraných oblastech

Data v této kapitole byla převzata z těchto zdrojů:

Interaktivní mapa GTI

Výroční zprávy GTI za roky 2012-2020 a 2022

Výroční zprávy TESAT za roky 2012 až 2022

Výroční zprávy AON od roku 2014 do roku 2022

AON risk map za roky 2013-2021

Grafy zobrazené v této kapitole byly vytvořeny na základě dat interaktivní mapy GTI.

Ve třetí kapitole se zaměříme na následující vybrané oblasti, Blízký východ a severní Afriku a také na vybrané státy Evropy.

Do oblasti Blízkého východu jsou zahrnuty následující státy: Bahrajn, Irák, Írán, Izrael, Jemen, Jordánsko, Katar, Kuvajt, Libanon, Omán, Palestina, Saúdská Arábie, Spojené arabské emiráty, Sýrie a Turecko.

Do oblasti severní Afriky byly zahrnuty státy: Alžírsko, Burkina Faso, Čad, Egypt, Etiopie, Kamerun, Libye, Mali, Maroko, Mauritánie, Niger, Nigérie, Súdán a Tunisko.

A v oblasti Evropy byly vybrány tyto státy: Francie, Itálie, Německo, Rakousko, Řecko, Spojené království Velké Británie a Severního Irska, Španělsko a Švýcarsko.

Výše uvedené státy byly vyselektovány na základě výsledků kvantitativní analýzy provedené v druhé kapitole, v jejímž závěru byl výběr daných oblastí pro výzkum v této kapitole zdůvodněn.

U vybraných oblastí byl sledován vývoj teroristických útoků a počet obětí a zraněných v souvislosti s terorismem za období od roku 2011 do roku 2021.

Předmětem této kapitoly tedy bude za užití kvantitativní analýzy zhodnotit vývoj sledovaných trendů v jednotlivých oblastech za posuzované období, dále budou tyto oblasti v rámci vývoje zkoumaných trendů mezi sebou porovnány, se zaměřením na vzájemné prolínání vlivů mezi nimi. Ze zjištěných výsledků pak vyplývají pravděpodobné příčiny terorismu ve vybraných regionech.

Data k výzkumu byla stejně jako v druhé kapitole této práce získávána z interaktivní mapy Global Terrorism index (dále GTI) a jednotlivé hodnoty byly poté zaneseny do grafů. Informace k vzájemnému provázání vybraných oblastí a příčinám terorismu v těchto oblastech byly čerpány z výročních zpráv institucí GTI, EUROPOL (Tesat) a AON.

Cílem této kapitoly tedy bude zhodnocení vývoje sledovaných trendů ve vybraných oblastech, vyhodnocení příčin, které mají vývoj zkoumaných trendů vliv, zhodnocení vzájemného vlivu mezi sledovanými oblastmi a predikce budoucího vývoje.

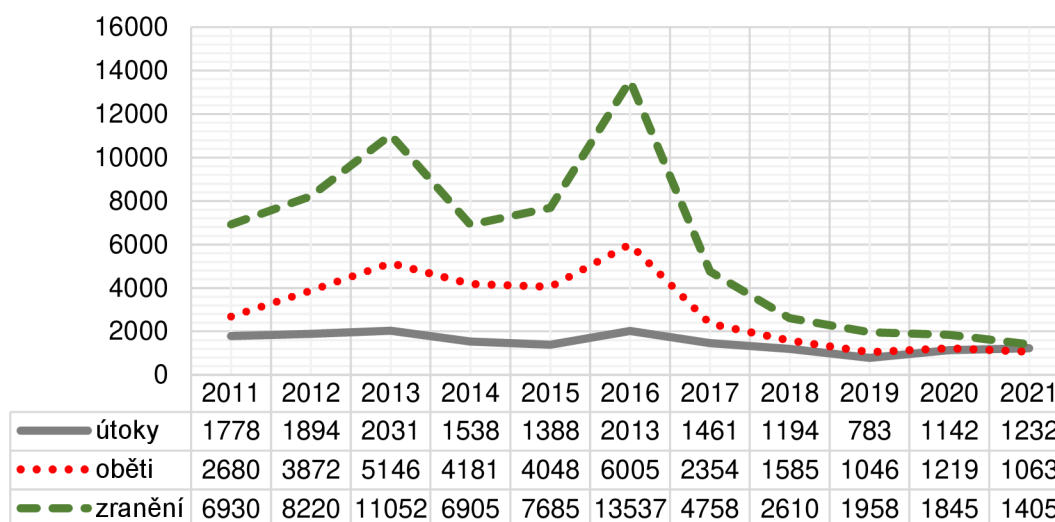
### 3.1 Analýza vybraných oblastí z hlediska vývoje zkoumaných trendů a příčin

V této podkapitole byla analyzována data počtu spáchaných teroristických útoků, usmrcených a zraněných osob v oblastech Blízkého východu, severní Afriky a v nejvíce zasažených evropských státech za léta 2011 až 2021.

#### Blízký východ

Oblast Blízkého východu zahrnuje státy uvedené v tabulce č. 1 (přílohy str. 68). U jednotlivých států byl zkoumán vývoj počtu teroristických útoků, počet obětí a zraněných osob v souvislosti s terorismem za dané období.

#### Blízký východ



Graf 11 - Blízký východ - útoky, oběti a zranění

Hodnoty zaznamenané v tabulce jsou výše zobrazeny v grafu č.11, ten zobrazuje vývoj tří trendů v oblasti Blízkého východu za období 2011 až 2021. Ze

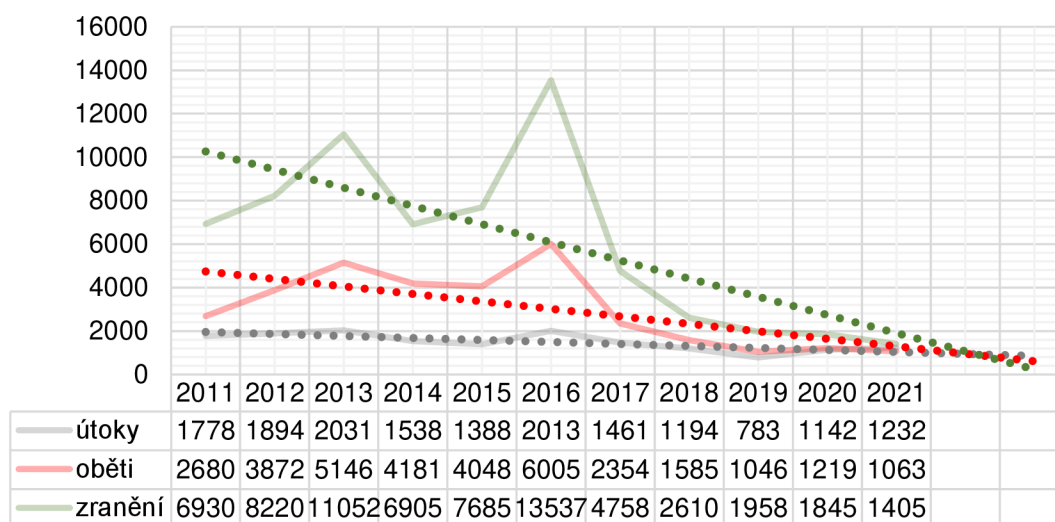
sledovaných trendů je zde zachycen vývoj počtu spáchaných teroristických útoků v dané oblasti, dále vývoj počtu obětí na životech a také vývoj počtu zraněných osob v souvislosti s teroristickými aktivitami.

Jak je z grafu č.11 zřejmé, teroristické útoky v této oblasti od počátku sledovaného období do roku 2015 klesají, mezi léty 2015 a 2016 byl zaznamenán skokový nárůst o 625 útoků. V období po uvedeném nárůstu, tedy od roku 2017 do roku 2019, byl patrný pokles tohoto trendu. Poslední dva roky sledovaného období, tedy 2020 a 2021, vykazují opět růst.

Počet obětí při teroristických útocích vykazuje od roku 2011 do roku 2013 nárůst, následující roky byl evidován pokles zemřelých v souvislosti s terorismem, avšak rok 2016 vykazuje opětovný nárůst. Od roku 2017 až do konce předmětného období počet obětí klesal.

Počet osob zraněných v souvislosti s terorismem má od roku 2011 do roku 2013 rostoucí charakter, v roce 2014 byl zaznamenán pokles, který byl střídán opětovným růstem. Hodnoty zraněných vrcholí v roce 2016, kdy bylo v souvislosti s terorismem zraněno na 13 537 osob. Následující roky až do konce sledovaného období však počet zraněných klesal.

### **Blízký východ - vývoj trendů**



Graf 12 - Blízký východ - útoky, oběti a zranění - prognóza vývoje trendů

Graf č. 12 zobrazuje vývoj zkoumaných trendů za sledované období a je doplněn o křivky vývoje. V oblasti Blízkého východu je patrné, že v rámci

sledovaného období mají všechny zkoumané trendy klesající charakter, který lze předpokládat i v následujících letech.

V oblasti Blízkého východu jsou analyzovány zkoumané trendy ve státech Bahrajn, Irák, Írán, Izrael, Jemen, Jordánsko, Katar, Kuvajt, Libanon, Omán, Palestina, Saúdská Arábie, Spojené arabské emiráty, Sýrie a Turecko.

Jak je zřejmé z výše uvedených grafů, v letech 2011 až 2021 v této oblasti docházelo k poklesu sledovaných trendů. Příčiny ovlivňující pokles teroristických aktivit ve zkoumané oblasti jsou politické, hospodářské, ekonomické a socio-kulturní. Níže budou podrobněji rozebrány a dány do souvislosti s poklesem zkoumaných trendů v oblasti Blízkého východu.

K politické situaci v těchto státech je třeba uvést, že v dané oblasti se nachází jak státy vykazující vysokou úroveň politické nestability, užívání politického násilí a velké míry korupce, tak i státy mající v rámci možností stabilní vlády a střední až nízká rizika politického násilí.

Mezi státy, které jsou v tomto regionu nejvíce problémové, se řadí Irák, v tomto státě byla ve zkoumaném období zaznamenána vysoká úroveň politického násilí, tamní vládní strany mají velmi rozdílné politické postoje, což brání účinnému schvalování právních reforem. V roce 2014 v tomto státě umocnil své postavení ISIS, přičemž boj proti této i dalším teroristickým organizacím byl až do roku 2019 velkým problémem. Naopak od roku 2019 došlo k poklesu bombových útoků o 80 %, což lze přisuzovat úspěšným protiteroristickým opatřením a poklesu počtu bojovníků ISIS, na čemž má svůj podíl i pomoc USA, které zde vedly vojenské operace vyústující ve smrt tehdejšího vůdce ISIS Al-Bagdádího. V podobné situaci jako Irák jsou s vysokým rizikem politického násilí, politickou nestabilitou a vysokou mírou korupce ve zkoumané oblasti i státy Írán, Jemen, Sýrie a Bahrajn.

Oproti výše uvedeným státům jsou v oblasti Blízkého východu státy Katar, Kuvajt, Omán, Saúdská Arábie, Spojené Arabské Emiráty, coby země s nízkým či středním rizikem politického násilí. Politika těchto zemí je stabilní a korupce v nich je taktéž na nízké úrovni.

Z hlediska hospodářských a ekonomických aspektů oblasti Blízkého východu je potřeba tyto země rozdělit na bohaté a chudé. Mezi bohaté s dobrou infrastrukturou a mezinárodním obchodem se řadí Katar, Kuvajt, Omán, Saúdská Arábie, Spojené Arabské Emiráty. Profitují především z těžby zemního plynu a

ropy, což jim dovoluje mít značné finanční rezervy, také lze říci, že jsou lákadlem pro turisty, a to především Omán a Spojené Arabské Emiráty a Turecko. Investují prostředky do svého rozvoje ve všech oblastech, což vede ke spokojenosti obyvatel a nízkému riziku radikalizace.

Jako protipól jsou zde státy Irák, Írán, Jemen, Sýrie, Bahrajn, které i přes nerostná bohatství v podobě například ropy (Irák, Írán, Bahrajn) mají špatnou infrastrukturu, do které neinvestují. Špatné podnikatelské prostředí a značná nezaměstnanost také nelákají zahraniční investory a státy jsou tak závislé pouze na prodeji surovin, které vytěží. Korupce je na vysoké úrovni, také značným způsobem sráží vývoj a rozděluje obyvatelstvo. Vzhledem k politické nestabilitě, agresivnímu potlačování protestů a podpoře terorismu byly na výše uvedené státy uvaleny četné mezinárodní sankce, které dopadaly na produkty, hlavně ropu, na jejíž těžbě jsou ekonomicky závislé.

Socio-kulturní aspekty zkoumané oblasti: v oblasti Blízkého východu je většinově zastoupen islám, přičemž se zde setkávají skupiny Sunitů (75%) a Šíitů (25%), kdy tyto dvě skupiny shodně vyznávají islám, ale každá jinou odnož, což vede mezi nimi k politickým neshodám a řadě sporů. Dále je zde také znatelný rozdíl mezi ekonomicky úspěšnými zeměmi a těmi neúspěšnými, u kterých jsou znatelné rozdíly mezi obyvateli. Ty lze rozlišit na chudé a bohaté, přičemž chudým se pak mimo základní potřeby, jako jsou potraviny a pitná voda, nedostává ani dalších základních služeb, jako je zdravotnictví či vzdělání. V oblasti Blízkého východu je rozmanitá kultura a mimo již zmíněný islám jsou zastoupena i další náboženství jako třeba křesťanství (Libanon) či judaismus (Izrael).

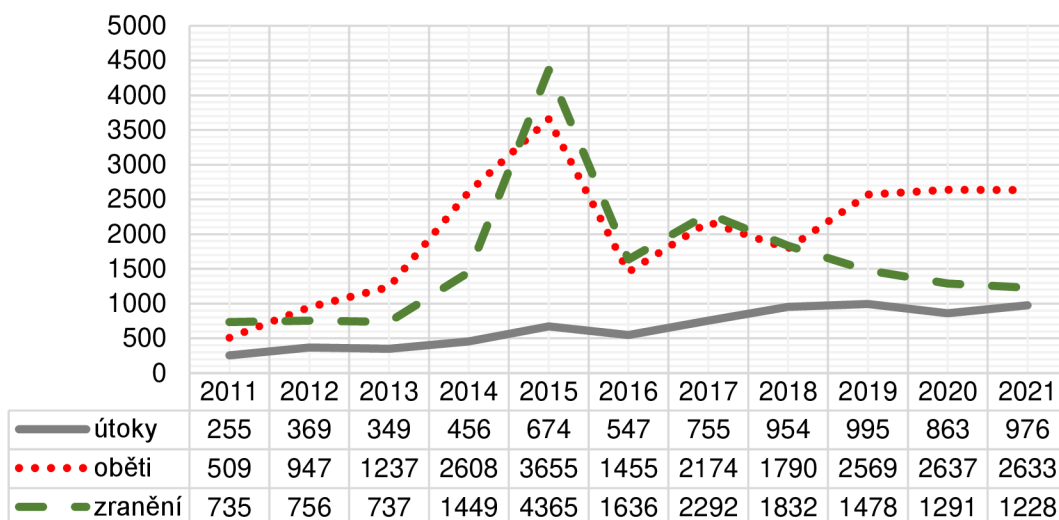
Výše uvedené skutečnosti tento region dělí, jak již bylo zmíněno, na dva tábory, kdy na jedné straně se zde nachází hospodářsky a ekonomicky schopné země se stabilní politikou a kvalitní životní úrovní místních obyvatel a na straně druhé stojí státy, které jsou baštou pro teroristické organizace, tyto se přizívají na nestabilitě politických systémů, vysoké korupci a chudých obyvatelích, kteří se bouří proti vládnoucím stranám, což nahrává k postupné radikalizaci nových členů. V takto postižených státech situaci nenahrává ani spor, který panuje mezi Sunitskými a Šíitskými islamisty. Z hlediska motivace jsou v oblasti zaznamenány převážně nábožensky motivované útoky, které jsou prováděny primárně vůči civilnímu obyvatelstvu a na druhém místě proti represivním složkám států.

Z hlediska užitých prostředků se jedná převážně o bombové útoky a užívání střelných zbraní. Dále je třeba zmínit, že od roku 2013 probíhala v Sýrii občanská válka, která rozpoutala uprchlickou vlnu, ta mimo státy Blízkého východu také zamířila do Evropy. Dalším státem, kde probíhala občanská válka, byl Jemen. Na počátku sledovaného období byly nejvýznamnějšími teroristickými organizacemi Al-Káida a její odnož AQAP, nacházející se v Jemenu, a Islámský stát. Islámský stát se od roku 2014 až do roku 2019 značně v oblasti Blízkého východu rozrostl a ve jménu vytvoření jednotného chalífátu operoval na území Sýrie, Íránu a Iráku. Boj s terorismem probíhající ve zkoumaném období, zejména za pomoci zahraničních států, zaznamenal úspěch a ISIS v roce 2019 přišel o své vůdce, což vedlo až k rozpadu doposud vybudovaného postavení. Boj s terorismem v této oblasti se také pozitivně projevil poklesem bombových útoků a sebevražedných atentátů a lze obecně říci, že od druhé poloviny sledovaného období, tedy od roku 2016, je v zde zaznamenán významný pokles teroristických aktivit.

## Severní Afrika

K severní Africe je třeba nejprve uvést zkoumaná data k jednotlivým státům. V tabulce č. 2 (přílohy str. 69) jsou ke každému státu zobrazeny hodnoty vývoje počtu teroristických útoků, usmrcených a zraněných osob za léta 2011 až 2021, přičemž barevné provedení jednotlivých řádků koresponduje s barevným provedením os v jednotlivých grafech.

### severní Afrika



Graf 13 - severní Afrika - útoky, oběti a zranění

V grafu č.13 jsou zachyceny součty útoků, obětí a zraněných všech států nacházejících se ve sledované oblasti za předemtné období. Z grafu samotného je zřejmé, že počty teroristických útoků ve zkoumané oblasti mají rostoucí tendenci, rozdíl mezi počátkem a koncem sledovaného období činí o 721 útoků více pro konečný sledovaný rok. Jak je uvedeno v tabulce hodnot, mimo roky 2013, 2016 a 2020, kdy došlo k mírnému poklesu, vykazují ostatní roky nárůst.

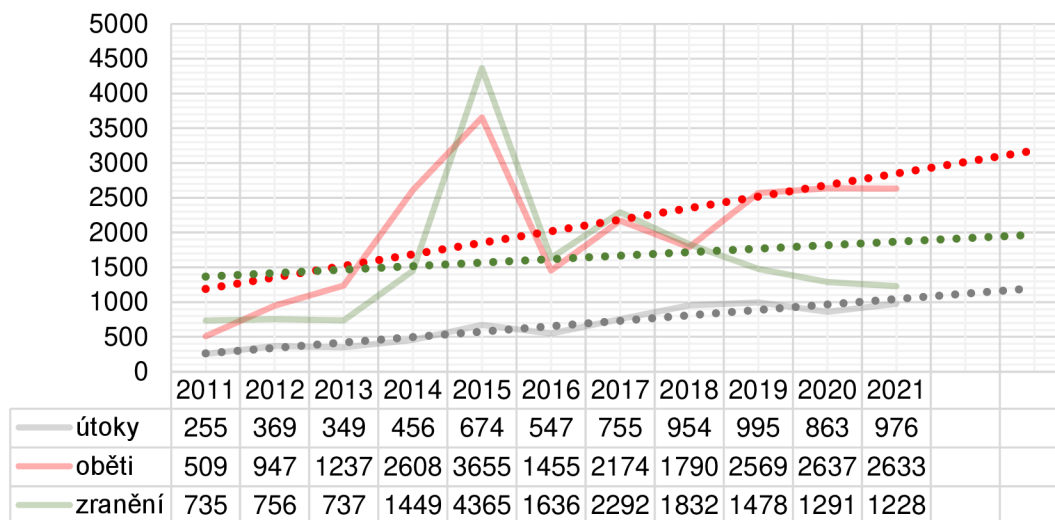
Počet obětí usmrcených v souvislosti s terorismem vykazuje od počátku zkoumaného období do roku 2015 nárůst, a to z původní hodnoty 509 obětí za rok 2011 na 3 655 obětí za rok 2015. Mezi léty 2015 a 2016 je evidován pokles usmrcených, stejně tak v roce 2018, ostatní roky vykazují růst.

U osob, které byly zraněny v souvislosti s terorismem, je od roku 2011 do roku 2015 evidován nárůst z 735 zraněných za rok 2011 na 4 365 zraněných za rok 2015. Naopak v roce 2016 je zaznamenán pokles na 1 636, za rok 2017 je



patrný opětovný nárůst. Od roku 2018 do konce sledovaného období jsou tyto hodnoty klesající.

### severní Afrika - vývoj trendů



Graf 14 - severní Afrika - útoky, oběti a zranění - vývoj trendu

Na výše uvedeném grafu číslo 14 jsou vyobrazeny spojnice jednotlivých trendů za sledované období v letech 2011 až 2021. Z grafu lze pozorovat rostoucí charakter u všech tří zobrazených trendů. Největší nárůst vykazuje počet usmrcených osob v souvislosti s terorismem v následujících letech. Lze tedy předpokládat, že počet obětí v této oblasti bude mít stále stoupající charakter.

Jak vyplývá z grafu, tak i počet teroristických útoků má rostoucí charakter a taktéž lze předpokládat, že v dané oblasti budou počty útoků teroristů v následujících letech narůstat.

Počty zraněných osob, stejně jako oba předchozí trendy, mají taktéž rostoucí charakter a lze předpokládat jejich růst i nadále.

V oblasti severní Afriky byly analyzovány sledované trendy v následujících státech Alžírsko, Burkina Faso, Čad, Egypt, Etiopie, Kamerun, Libye, Mali, Maroko, Mauritánie, Niger, Nigérie, Súdán a Tunisko.

Jak je vidět na grafech č. 13 a č. 14, zkoumané trendy jsou v dané oblasti na vzestupu. Důvody, které jejich růst umožnily, lze rozdělit dle politické, hospodářské, ekonomické a socio-kulturní situace.

Většina z výše uvedených států v oblasti severní Afriky ve zkoumaném období vykazuje značnou politickou nestabilitu, vysokou mírou korupce a nízkou

regulaci z hlediska práva (právní normy na míru), z toho plynou značná rizika politického násilí, které místní vlády užívají proti svým protestujícím obyvatelům, kdy takovéto demonstrace proti vedení státu agresivně potlačují za pomoci svých represivních složek. Dále je třeba zmínit událost nazvanou Arabské jaro, která probíhá od roku 2010 v Egyptě, Tunisku a Libyi v podobě protestů, povstání a revolucí, jejichž motivem je boj proti chudobě, nezaměstnanosti a také proti místním režimům a vládnoucím vrstvám.

S politickou nestabilitou a korupcí v jednotlivých zemích souvisí i hospodářské a ekonomické problémy postihující danou oblast. Vlády jednotlivých států i přes svá nerostná bohatství, kdy například Alžírsko, ČAD, Libye těží ropu, v Mauritanii je zase těžena železná ruda a Egypt a Tunisko mají velmi rozvinutý cestovní ruch, nedokáží hospodařit, nedochází k zásadním investicím do rozvoje infrastruktury, zdravotnictví a školství. Toto vše se tak odráží ve velkých rozdílech mezi obyvatelstvem, které se tak dělí na chudé a velmi bohaté, přičemž chudých je samozřejmě nepřeberně více.

Socio-kulturní situace v dané oblasti, jak už bylo zmíněno, naráží na velké rozdíly v životní úrovni obyvatelstva, s tímto je také spojena nízká vzdělanost a dostupnost jednotlivých základních služeb, od zdravotnictví až po dostupnost potravin a pitné vody. Dále je třeba zmínit etnické rozdíly, kdy se v této oblasti setkávají například Arabové, Berbeři, Hausové, Oromové a další národy, kde každý má svou specifickou kulturu a také náboženství, přičemž ve zkoumané oblasti převládá islám.

Výše uvedené faktory nahrávají extremistickým a teroristickým organizacím, které tak mohou velice snadno ovlivnit značnou část chudého obyvatelstva a tuto pak postupně radikalizovat. Uvedených skutečností také využívá teroristická organizace Islámský stát, který opětovně ve jménu vytvoření chalífátu přesouvá své aktivity z oblasti Blízkého východu právě do oblasti severní Afriky, kde taktéž spolupracuje s místními teroristickými organizacemi, jako například Boko Haram, a přživuje tím tak svou existenci. Dále zde operují i místní africké radikální a extremistické skupiny usilující o státní převraty, i tito jsou pak z určité části podporováni Islámským státem. Útoky páchané ve zkoumané oblasti jsou značně brutální s velkými ztrátami na životech civilního obyvatelstva a vysokým počtem zraněných. Vlivem těchto útoků došlo k omezení distribuce potravin a vody,

poškození již tak chudé infrastruktury a značnému snížení životní úrovně obyvatel. Problémem je i rozsáhlé sucho nepřející zemědělcům.

K nejbrutálnějším útokům můžeme zařadit například ten z 23.1.2018 v lybijském městě Běnghází, kde dvě neznámé ozbrojené skupiny odpálily dvě nálože v autech před mešitou a přinejmenším 34 lidí usmrtily a přes 90 civilistů zranily. Dalším útokem byl útok na vojenskou základnu na severovýchodě Mali u hranic s Nigerem. IS se k útokům později přihlásil. Zemřelo zde nejméně 54 lidí. Útok palnými zbraněmi byl veden na malijskou armádu.

Burkina Faso a Egypt jsou vysoce závislé na zahraniční pomoci či pomoci zahraničních investorů. Určité země ze zkoumané oblasti se snaží o rozvinutí neropného sektoru, neboť neustálá změna ceny za ropu je pro ekonomiku ne vždy příznivá. Země se proto snaží o rozpracování nového neropného sektoru s cílem zvýšit své příjmy a pozvednout svou ekonomiku.

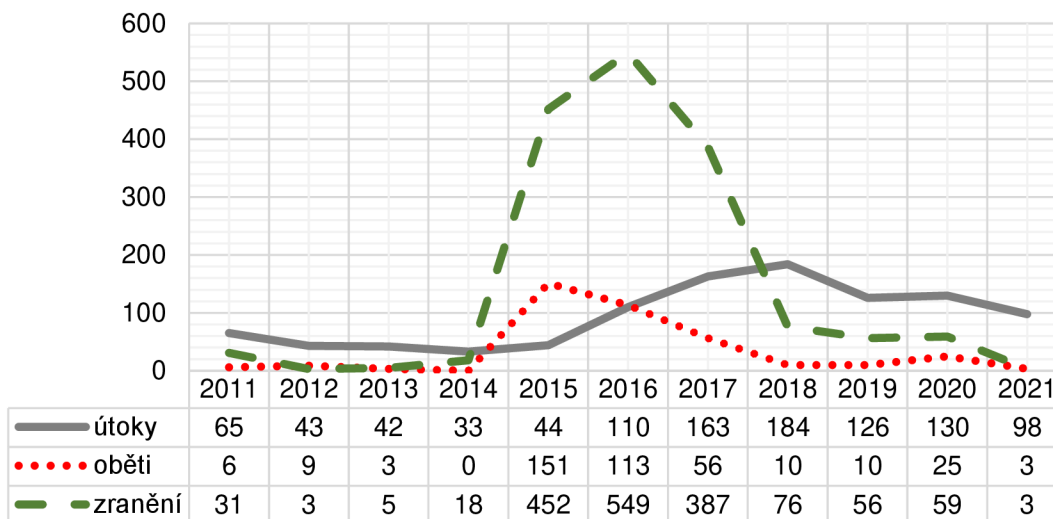
Z celého regionu je na tom nejlépe Maroko, které sice bylo zasaženo určitými teroristickými útoky, přes území zde přecházeli směrem do Evropy migranti, což moc nepomohlo rozvoji obchodních činností, ale i přes tyto nepříjemnosti a vlny covidu je v Maroku mírné riziko politického násilí.

Pandemie Covid 19 zamíchala kartami v celém světě. Ve zkoumaném regionu poznamenala ekonomiku států a způsobila vnitřní vysídlení. Humanitární pomoc v té době byla velmi důležitá, jelikož nebylo dostatečných zdravotnických materiálů a nebylo rozvinuto očkování proti této nemoci. Zvýšil se nedostatek jídla, což způsobilo i sociální nepokoje. Turistické oblasti kvůli pandemickým restrikcím také pocítily velké ztráty.

## Vybrané evropské státy

Z oblasti Evropy byly vybrány pouze konkrétní státy, které byly ve sledovaném období zasaženy terorismem nejvíce. V tabulce č. 3 (přílohy str. 70) jsou uvedeny jednotlivé státy s vývojem jednotlivých sledovaných trendů.

### Vybrané státy Evropy



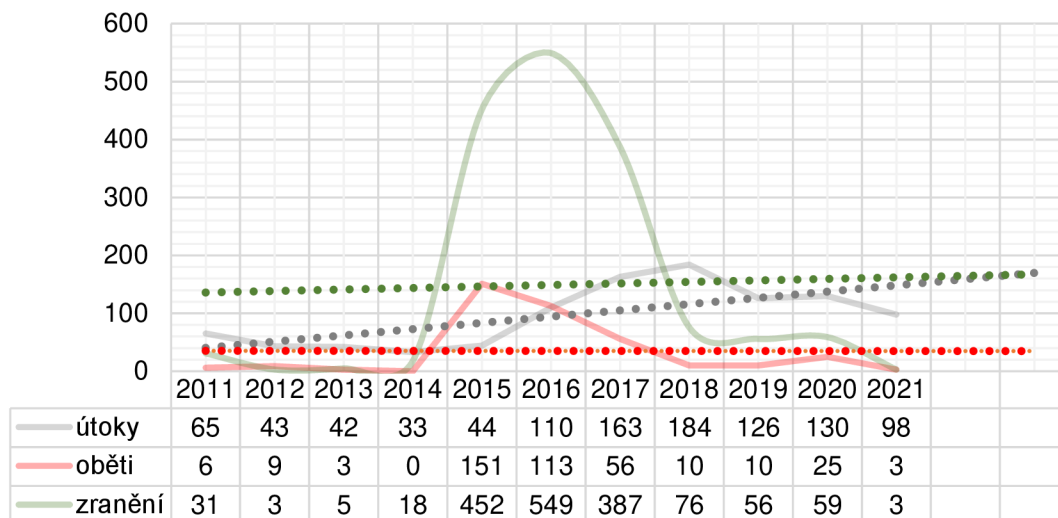
Graf 15 - Vybrané státy Evropy - útoky, oběti a zranění

Na grafu č. 15 jsou zobrazeny 3 trendy, a to vývoj počtu teroristických útoků, obětí a zraněných v souvislosti s teroristickými útoky v letech 2011 až 2021. Tyto trendy byly zkoumány ve vybraných státech Evropy vyznačených v tabulce č. 3. Jak je z grafu zřejmé, tak v této oblasti byl zlomový rok 2014, kdy došlo k nárůstu počtu obětí a zraněných osob při teroristických aktivitách. Od roku 2016 je naopak zaznamenán pokles obětí na životech, s výjimkou mírného nárůstu v roce 2020 pokračuje až do konce sledovaného období.

Počty zraněných osob vrcholí v roce 2016 s hodnotou 549, od tohoto roku až do konce sledovaného období však počty zraněných klesají.

Pro růst počtu teroristických útoků byl však zlomový rok 2015, od něž až do 2018 byl zaznamenán značný nárůst. Od 2019 až do konce sledovaného období počet teroristických útoků klesá.

## Vybrané státy Evropy - vývoj trendu



Graf 16 - Vybrané státy Evropy - útoky, oběti a zranění - vývoj trendu

Z grafu číslo 16 vyobrazeném výše a zachycujícím spojnice vývoje jednotlivých zkoumaných trendů je zřejmé, že v průběhu zkoumaného období došlo u vybraných evropských států k nárůstu počtu teroristických útoků. Dále zraněné osoby v souvislosti s terorismem vykazují za sledované období mírný růst, naopak oběti na životech mají mírně klesající tendence. Na základě zjištěných hodnot lze usuzovat, že v Evropě, respektive u vybraných států, bude v následujících letech počet činů, které budou klasifikovány jako teroristický útok, narůstat a spolu s tím bude růst i počet zraněných osob v jejich průběhu. Oběti na životech v souvislosti s terorismem vykazují mírný pokles, avšak v následujících letech lze u tohoto trendu očekávat spíše stagnaci než razantní pokles.

K podrobnějšímu zkoumání byly v oblasti Evropy vybrány tyto konkrétní státy: Francie, Itálie, Německo, Rakousko, Řecko, Spojené království Velké Británie a Severního Irska, Španělsko a Švýcarsko. Jak je vidět na výše uvedených grafech č. 15 a 16 tak významný nárůst počtu teroristických útoků byl v uvedených státech zaznamenán zejména v letech 2014 až 2018.

Dle aspektů rozebíraných u předchozích oblastí je třeba uvést, že tyto státy mají stabilní politické systémy a vykazují nízkou míru korupce. V rámci hospodářského a ekonomického vývoje jde o státy s velice kvalitní infrastrukturou, úrovní zdravotnictví, školství a vyspělou ekonomikou. Tyto státy vycházejí z velmi podobného sociálního a kulturního prostředí. Z náboženství je rozšířeno

křesťanství, judaismus ale i islám. Obyvatelstvo nevychází z tak extrémních rozdílů jako u předchozích dvou regionů a je v zásadě bohaté.

Nárůst teroristických aktivit ve vybraných státech a v Evropě není tedy způsoben vnitřními problémy, ale externími vlivy. K zásadním vlivům příživujícím růst zkoumaných trendů lze zařadit velkou migraci, započatou v roce 2015, kdy začalo do Evropy a převážné většiny výše uvedených států proudit obrovské množství migrantů, a to hlavně ze Sýrie, Nigérie, Turecka, Tuniska, Egypta, Mali a Alžírsko. Lidé z těchto zemí utíkali před válkami, násilím a v neposlední řadě i využívali situace a šli za lepším životem. Do Evropy tedy proudili nejen lidé, kteří emigrovali, aby ochránili své životy, ale také takzvaní ekonomičtí emigranti, kteří cílili na státy mající velmi silné ekonomiky a možnost pracovního uplatnění. Mimo pracovní uplatnění měla již spousta emigrujících osob v těchto zemích své příbuzné či známé. Samozřejmě je třeba zmínit, že mezi emigranty se nenacházeli jen ti, kteří si chtěli zachránit život nebo zlepšit své možnosti na pracovním trhu, ale také stoupenci různých extremistických či teroristických organizací, kteří do Evropy emigrovali s cílem prosazovat zde svou ideologii.

Do Evropy tak od počátku do konce sledovaného období emigrovaly stovky tisíc osob, a to jak legálním, tak i nelegálním způsobem a další osoby se dále snaží do Evropy dostat.

Mezi vybranými státy Evropy se však nenacházejí jen cílové destinace uprchlíků, ale také státy, přes které pouze vedly migrační trasy, jako příklad lze uvést Řecko a Itálii, kde bylo zadrženo velké množství uprchlíků a velká část jich zůstala.

Na místě je si uvědomit, že lidé, kteří do Evropy emigrovali, jsou ze zemí majících velice odlišnou kulturu, zvyky a náboženství, kde převažuje islám, což vedlo k rozporům mezi majoritou a z těchto osob nově vytvořenou minoritou. Tyto skutečnosti tak vedly k značnému nárůstu útoků. Převážně džihádistického a levicového terorismu. Nábožensky motivovaný terorismus, kde se k valné většině útoků přihlásil ISIS, postihl nejvíce Francii, Německo a Anglii. Levicový terorismus pak zase dominoval v Řecku a Itálii, vyskytl se však i v Německu a Anglii. Nábožensky motivované útoky se však vyskytly i ve Švýcarsku, Rakousku a Španělsku.

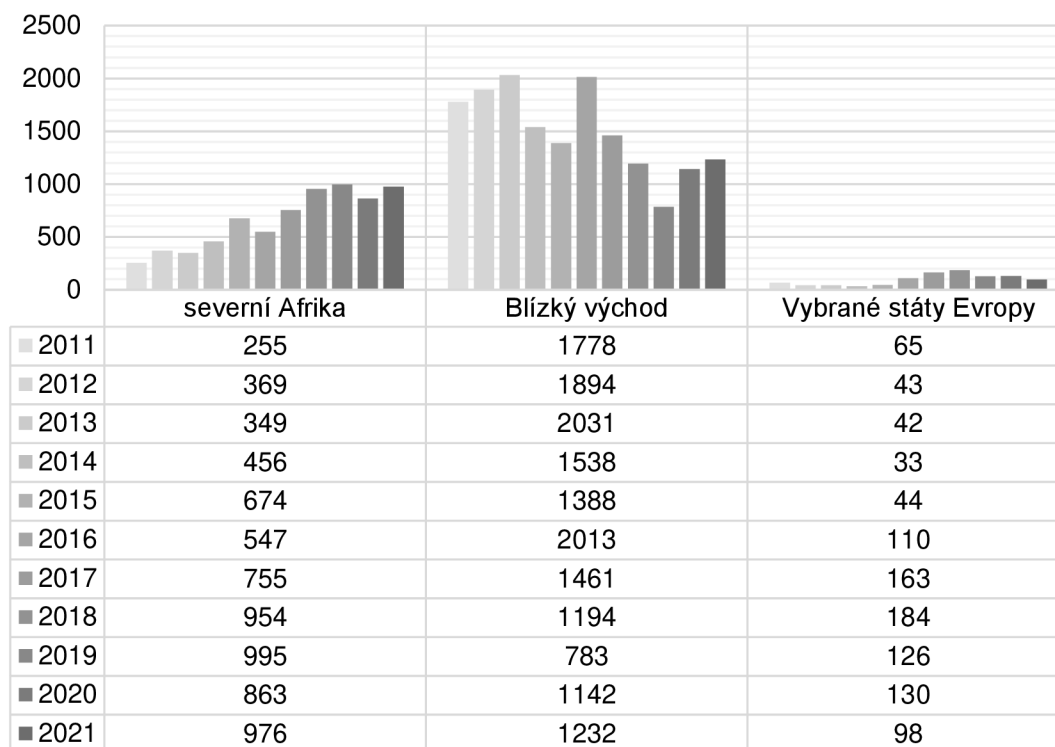
Z užívaných prostředků lze uvést převážně vozidla doplněná o výbušniny, nástražné výbušné systémy a také střelné, bodné a sečné zbraně.

### **3.2 porovnání vybraných oblastí**

I přesto že se zkoumané oblasti nacházejí na samostatných světadílech, jsou si blíže, než se na první pohled může zdát, především z geografického hlediska. Oblasti Evropy a Asie (Blízkého východu), jsou od sebe odděleny Marmarským mořem, v nejužších místech tyto dvě oblasti dělí průliv Dardanely s nejmenší šířkou 1.2 km a Bosporský průliv s nejmenší šířkou 0.7 km, oba tyto průlivy jsou překlenuty silničními mosty. Severní Afrika je od Blízkého východu oddělena Suezským průplavem, oblasti jsou však propojeny jak silničními mosty, tak i tunely vedoucími pod průplavem. Od Evropy je severní Afrika oddělena Středozezemním mořem, přičemž v nejužším místě, kterým je Gibraltarský průliv, tyto dvě oblasti dělí zhruba 15 km.

V této kapitole budou zkoumány zájmové oblasti z hlediska vývoje sledovaných trendů a porovnána jejich vzájemná působení a vlivy.

## Porovnání oblastí - útoky



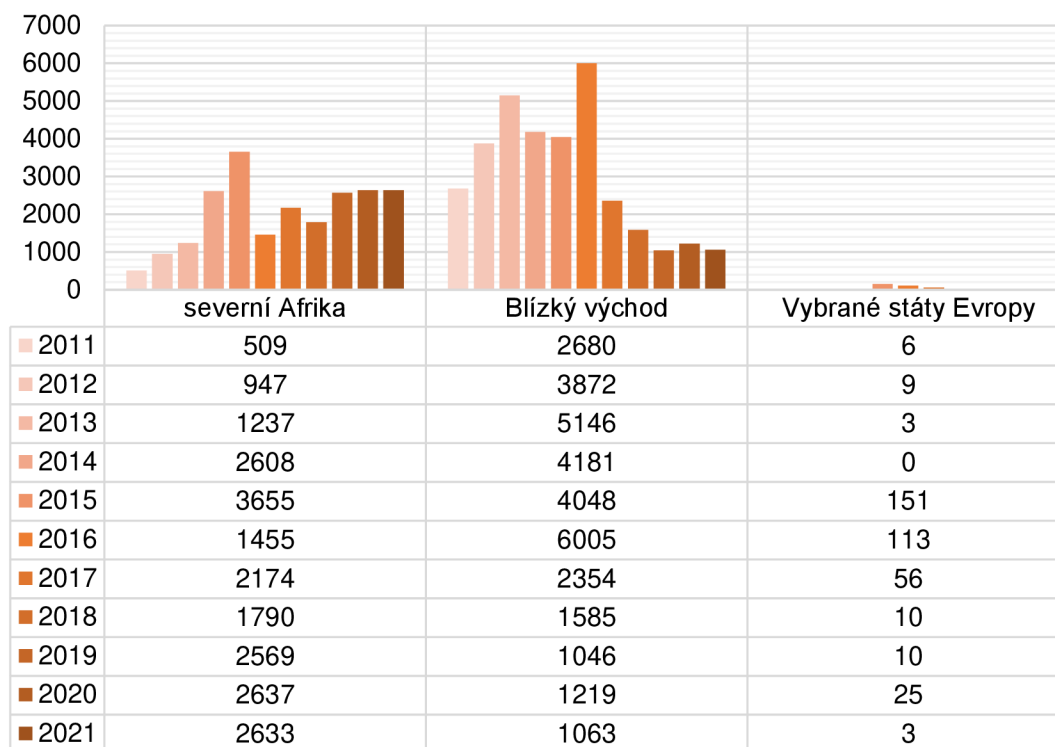
Graf 17 - Porovnání oblastí - útoky

Do grafu č. 17 je zanesen vývoj počtu útoků ve sledovaném období, mimo samotné grafické znázornění je graf doplněn o tabulku s hodnotami počtu útoků za jednotlivé sledované roky.

Z grafu je zřejmé, že v oblasti severní Afriky dochází k nárůstu a u konce sledovaného období jsou oblasti Blízkého východu a severní Afriky počtem teroristických útoků zhruba vyrovnané. V daných evropských státech je od poloviny sledovaného období viditelný nárůst.



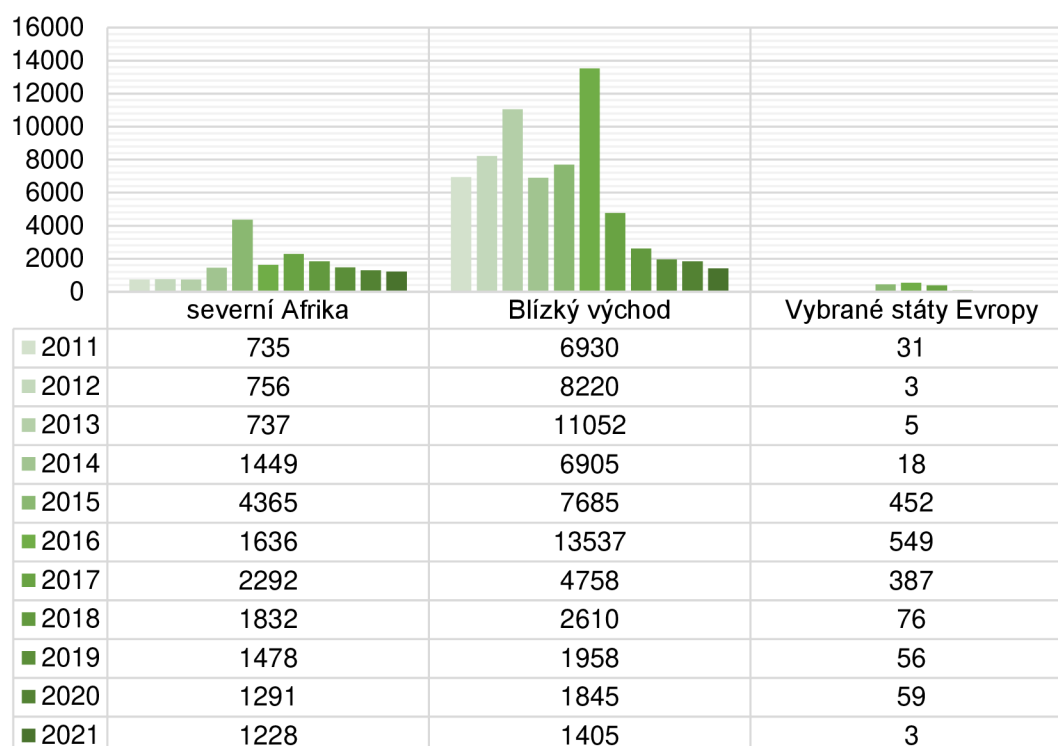
## Porovnání oblastí - oběti



Graf 18- Porovnání oblastí - oběti

Počty usmrcených osob při teroristických útocích v regionu severní Afriky se v letech 2011 až 2021 zvyšují a po roce 2018 jsou dokonce vyšší než v oblasti Blízkého východu. Blízký východ naopak od poloviny zkoumaného období až do jeho konce zaznamenává snižující se počet. Vybrané evropské státy zaznamenaly nejvíce obětí v letech 2015 a 2016, i přesto je jejich počet ve srovnání s oběma dalšími regiony minimální.

## Porovnání oblastí - zranění



Graf 19 - Porovnání oblastí - zranění

Počty zraněných osob v souvislosti s terorismem jsou na počátku zkoumaného období nejvyšší na Blízkém východě, stejně jako v případě obětí však od roku 2017 nastává pokles zraněných osob. Oblast severní Afriky v letech 2011 až 2017 eviduje zvyšující se počet zraněných, od roku 2018 je stejně jako v oblasti Blízkého východu zaznamenán pokles a počet zraněných osob v těchto dvou oblastech vykazuje podobné hodnoty. Vybrané státy Evropy vykazují značný nárůst mezi léty 2015 až 2017, ale stejně jako v ostatních sledovaných trendech jsou evidované počty značně nižší než u severní Afriky a Blízkého východu.

Při porovnávání těchto oblastí se však nestačí zaměřit jen na hodnoty evidovaných útoků, obětí a zraněných, jelikož tímto srovnáním nám vždy, jak je i z grafů zřejmé, vychází nejvíce postižená terorismem a jeho následky oblast Blízkého východu, následovaná severní Afrikou a vybrané evropské státy jsou s vývojem trendů těmito dvěma oblastem vzdálené. Je třeba uvést, že všechny tři sledované oblasti jsou velice odlišné, v sociálně-kulturních, politických a ekonomických měřítkách.

Porovnávat tyto regiony mezi sebou není zdaleka jednoduché, byť spolu geograficky sousedí, je zde velký rozdíl v politické stabilitě. Dále se zde střetávají vyspělé, moderní ekonomiky, rozvinutá hospodářství a vyspělé právní systémy s chudými a v tomto směru velmi zaostalými zeměmi. Úroveň vzdělání, zdravotnictví a obecně jakýchkoli služeb je opět velice rozdílná. Kultura a zvyky jsou v jednotlivých státech také výrazně odlišné, totéž z hlediska náboženství, zatímco v Evropě dominuje ateismus a křesťanství, ve zbývajících dvou převažuje islám.

Zkoumané oblasti jsou velmi odlišné a v mnoha směrech natolik rozdílné, že jako celek jsou nesrovnatelné. Na jedné straně se totiž nachází vyspělá Evropa, proti které stojí oblast Blízkého východu, kde však lze část států, které disponují vyspělým hospodářstvím a ekonomikou, jako jsou Spojené Arabské Emiráty či Omán, dát Evropě naroveň, naopak se ale i v této oblasti nacházejí státy, které jsou stíženy vysokou nestabilitou a ekonomickými problémy. Severní Afrika je pak velmi chudou oblastí poznamenanou značnými politickými problémy, špatnou infrastrukturou a velkými rozdíly mezi obyvateli, jak ve smyslu ekonomickém, tak i v oblasti vzdělání a podobně.

Mnohem lépe než srovnávat zcela jiné kultury lze určit, jakým způsobem jsou na sebe tyto regiony navázány a jak se vzájemně ovlivňují. Mimo provázanost z geografického hlediska jsou oblasti Blízkého východu a severní Afriky spjaty i společným náboženstvím, a to islámem. Dále je třeba poukázat, že vlivem značné zahraniční pomoci došlo na Blízkém východě ke zlepšení situace v souvislosti s terorismem, došlo k poklesu útoků a obětí na životech, a především k porážení Islámského státu. Ovšem tato teroristická organizace, vědoma si politické nestability, ekonomických problémů a nespokojenosti obyvatel v oblasti severní Afriky, upřela svou pozornost právě do tohoto regionu, kde i díky společnému náboženství může prosazovat své ideologie, spojit síly s místními teroristickými a extremistickými skupinami a opětovně se snažit dosáhnout svého cíle, tedy vytvoření chalífátu. K tomuto jí také dopomáhá chudoba a zoufalost místních obyvatel, které je možné snadno radikalizovat. Vzestup zkoumaných trendů v severní Africe si lze vysvětlit tedy i tím, že mimo problémy, které sužují samotné státy a které byly popsány výše, je dalším z faktorů právě vliv Islámského státu, který se z oblasti Blízkého východu přesouvá do severní Afriky. Vybrané evropské

státy a oblasti Blízkého východu a severní Afriky jsou také provázány velkou migrační krizí započatou v roce 2015 a jejímž spouštěčem byla občanská válka v Sýrii. Do Evropy tak začaly proudit stovky tisíc uprchlíků právě z obou výše zmíněných oblastí a spolu s lidmi, kteří ochranu opravdu potřebovali, se do Evropy dostali i stoupenci teroristických organizací, kteří se zde hlavně v letech 2015 až 2018 snažili radikalizovat podobně smýšlející jedince a prosazovat svou ideologii. Na základě tohoto lze tedy usuzovat, že vlivem velké migrační krize byla značně narušena bezpečnost v Evropě.

V rámci strategie boje proti terorismu se ve všech zkoumaných oblastech zapojuje Evropská unie, spolu s ostatními mezinárodními organizacemi. Strategie cílí na utlumení projevů terorismu či jejich úplné vymýcení. Nejdůležitějšími body strategie Evropské unie jsou prevence radikalizace, seznam teroristů, vzájemná výměna informací, koordinace v boji proti terorismu, omezení financování terorismu, omezení vlastnictví střelných zbraní spolu s registrem vlastníků zbraní, zastavení zahraničních bojovníků, a především spolupráce se zeměmi mimo EU.<sup>38</sup>

Dále v boji s terorismem lze zmínit policejní projekt zvaný G5 Sahel, který byl založen v roce 2014, na základě policejní činnosti Interpolu v boji proti tamnímu terorismu. Skupině jde hlavně o zajištění bezpečnosti, především v Burkině Faso, Čadu, Mali, Mauretánii a Nigeru.

V projektu G5 jsou stanoveny následující strategické cíle:

- Zajištění výměny informací mezi armádou a orgány činnými v trestním řízení.
- Poskytování specializované pomoci příslušným útvarům společné pracovní skupiny a národní centrální banky (biometrická data, sdílené fotky obličejů), chemikálie a výbušniny, zpracování dat a kriminální analýzy.
- Připojení a udržování přístupu Interpolu 24/7.<sup>39</sup>

---

<sup>38</sup> Counterterrorism policies in the Middle East and North Africa: A regional perspective, International Review of the Red Cross. International Review of the Red Cross [online]. Copyright International Committee of the Red Cross [cit. 19.02.2023]. Dostupné z: <https://international-review.icrc.org/articles/counterterrorism-policies-in-the-middle-east-and-north-africa-916>

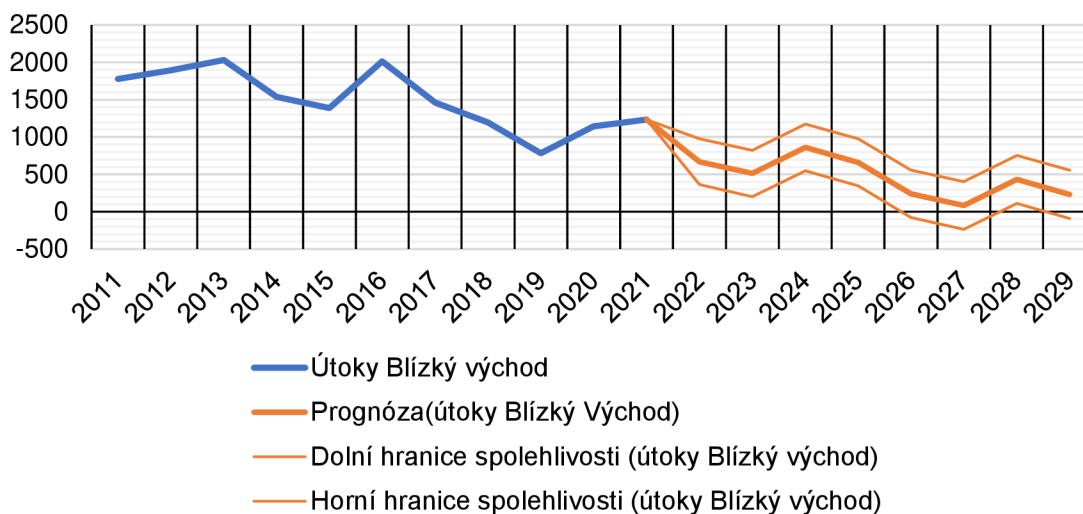
<sup>39</sup> G5 Sahel. INTERPOL, The International Criminal Police Organization [online]. Dostupné z: <https://www.interpol.int/Crimes/Terrorism/Counter-terrorism-projects/G5-Sahel>

Liga arabských států také razí svou cestu proti terorismu. Mezi členské státy patří Egypt, Irák, Libanon, Saúdská Arábie, Sýrie, Jemen, Libye, Súdán, Maroko, Tunisko, Kuvajt, Alžírsko, Bahrajn, Spojené arabské emiráty, Mauritanie a jiné. Boj proti terorismu se opírá o Globální strategii OSN pro boj proti terorismu a jeho principy a cíle.<sup>40</sup>

### 3.3 Prognóza budoucího vývoje ve sledovaných oblastech

Prognóza je zpracována pouze na četnost teroristických útoků v dané oblasti, jelikož počty obětí a zraněných osob se odvíjí od počtu útoků samotných. Prognóza zachycuje možný vývoj od konce sledovaného období až do roku 2029 a míra spolehlivosti prognózy byla stanovena na 95 %. Jak je z grafu zřejmé je v něm zachycena i horní a dolní hranice spolehlivosti, přičemž ze statistických hodnot je důležité zaměřit se na ukazatel MASE, který určuje míru chybovosti oproti případné realitě. Je třeba uvést, ukazatel větší, než hodnota 1 snižuje pravděpodobnost a naopak.

#### Blízký východ



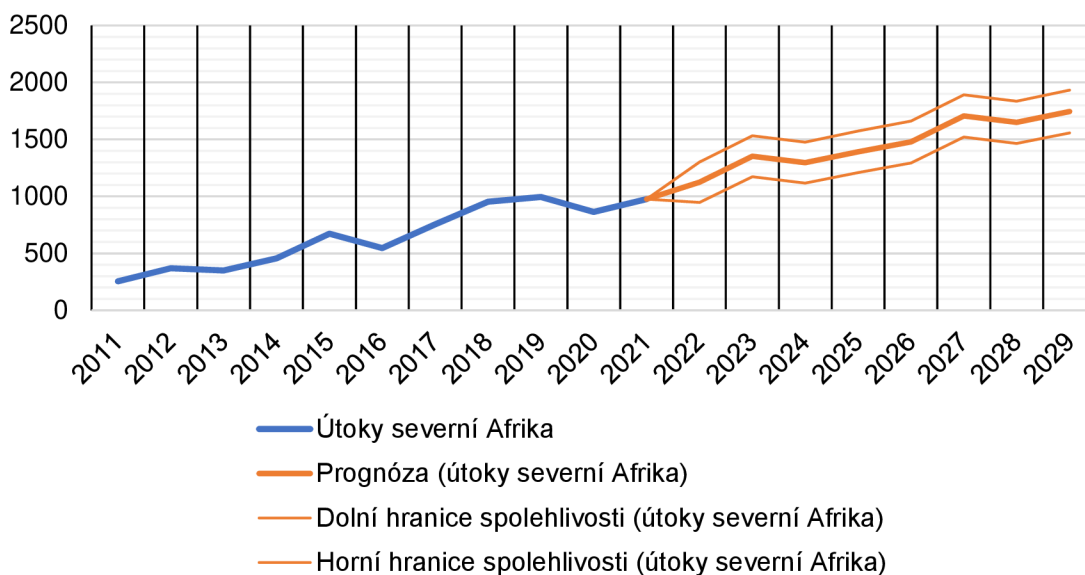
Graf 20 - Prognóza budoucího vývoje - Blízký východ

Graf č. 20 vyobrazuje prognózu budoucího vývoje ve sledovaném regionu Blízkého východu, hodnota MASE je 0,42, z čehož lze usuzovat, že v příštích letech v tomto regionu bude počet teroristických útoků klesat a taktéž budou klesat i počty obětí a zraněných.

<sup>40</sup> Counter-Terrorism Module 5 Key Issues: Middle East and Gulf Region. United Nations Office on Drugs and Crime [online]. Dostupné z: <https://www.unodc.org/e4j/en/terrorism/module-5/key-issues/middle-east-and-gulf-region.html>

Mimo výše uvedenou prognózu lze pokles teroristických aktivit na Blízkém východě předpokládat i na základě příčin popsaných výše.

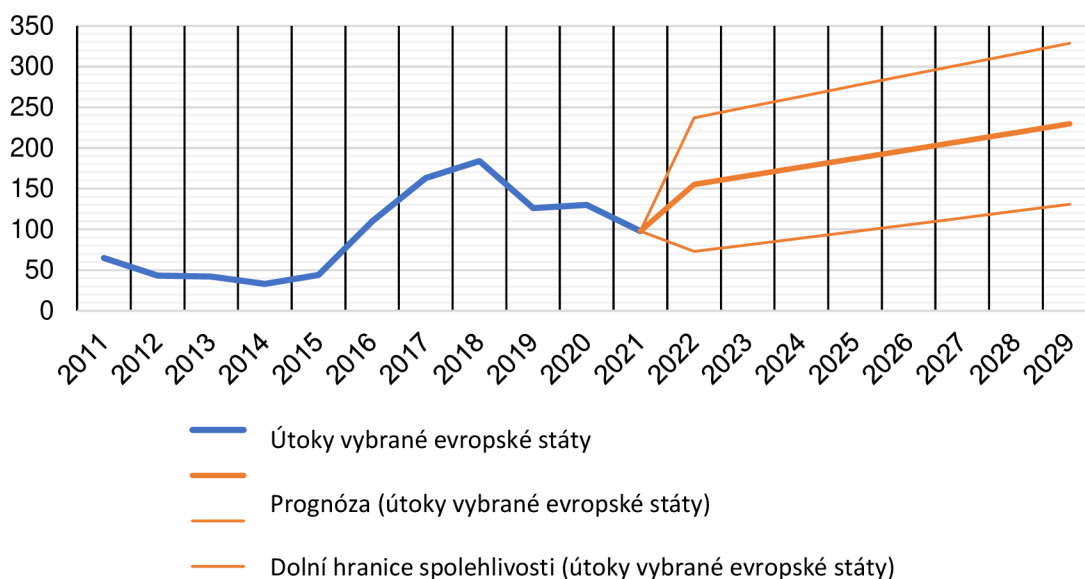
### Severní Afrika



Graf 21 - Prognóza budoucího vývoje - severní Afrika

Na výše uvedeném grafu č. 21 je zpracována prognóza budoucího vývoje sledovaného regionu severní Afriky. Opětovně byly do prognózy zahrnuty pouze počty spáchaných teroristických útoků. Je stanovena do roku 2029, její spolehlivost byla stanovena na 95% a ukazatel MASE má hodnotu 0,72, na základě čehož lze usuzovat, že v této oblasti bude vývoj tohoto trendu rostoucí. Taktéž budou pravděpodobně narůstat i počty obětí a zraněných osob. Mimo výše uvedenou prognózu lze růst teroristických aktivit usuzovat i z příčin popsaných výše.

## Vybrané státy Evropy



Graf 22 - Prognóza budoucího vývoje - Vybrané státy Evropy

Výše uvedený graf č. 22 prognózuje vývoj ve vybraných státech Evropy. Předpověď budoucího vývoje se opět týká teroristických útoků a je stanovena do roku 2029, jako u předchozích oblastí. Byla stanovena 95% pravděpodobnost a ukazatel MASE je na hodnotě 1,58. Z této hodnoty je patrné, že u vybraných států je prognóza velice orientační, tuto skutečnost lze vyzorovat na vyobrazené horní a spodní hranici pravděpodobnosti, kdy obě jsou sice rostoucí, ale rozdíl mezi nimi je velmi značný. U vybraných států se v příštích letech očekává nárůst počtu útoků, avšak dle očekávání bude tento růst oscilovat někde u spodní hranice pravděpodobnosti, či mírně pod ní.

S cílem zpřesnění prognózy v Evropě byly do statistiky zahrnuty všechny státy, přičemž při stejných parametrech ukazatel přesnosti předpovědi MASE dosáhl hodnoty 1,6.

## 4. závěr

Práce byla zaměřena na zhodnocení vývoje trendů terorismu ve vybraných oblastech. Hodnocen byl vývoj v období od roku 2011 až do roku 2021, a to z hlediska globálního i z hlediska vývoje v konkrétních vybraných oblastech. Vývoj z globálního hlediska byl sledován u následujících trendů: vývoj počtu teroristických útoků, vývoj počtu zraněných a usmrcených osob při teroristických útocích a vývoj počtu únosů a braní rukojmích. Dále se tato práce věnovala zhodnocení vývoje a jeho příčin v oblastech Blízkého východu, severní Afriky a vybraných evropských států, u nichž byl sledován vývoj počtu teroristických útoků a vývoj počtu zraněných a usmrcených osob.

Cílem této práce bylo zjištění, jak se vyvíjely výše uvedené trendy a jaké jsou příčiny tohoto vývoje u konkrétních vybraných oblastí, dále stanovení prognózy budoucího vývoje a návrh možných řešení.

V praktické části byla užita kvantitativní metoda výzkumu založená na sběru dat, a to jak číselných, která byla čerpána ze statistik Global Terrorist Indexu, tak i informací z výročních zpráv organizací Tesat, GTI a AON.

Samotná praktická část byla rozdělena na dva bloky, přičemž v prvním bloku bylo obsaženo vyhodnocení vývoje sledovaných trendů z globálního hlediska. Toto hledisko přineslo zjištění, že v letech 2011 až 2021 byl terorismem nejvíce zasažen region Asie, následovaný Afrikou, Jižní Amerikou a Evropou. Severní Amerika a Austrálie a Oceánie byly naopak dle vyhodnocených informací zasaženy nejméně. Na základě výsledků prvního bloku praktické části byly pro bližší zkoumání vybrány oblasti Blízkého východu a severní Afriky a k nim byly vybrány terorismem nejvíce zasažené státy Evropy, které byly následně blíže analyzovány ve druhém bloku praktické části.

U těchto regionů byl v letech 2011 až 2021 sledován vývoj počtu teroristických útoků a počet usmrcených a zraněných osob. Souběžně se zhodnocením samotného vývoje vyvstaly i příčiny, které mohou mít vliv na vývoj sledovaných trendů i na způsob, jakým jsou tyto oblasti propojeny a jak se vzájemně ovlivňují. Po vyhodnocení sledovaných informací byla stanovena prognóza budoucího vývoje předmětných oblastí z druhého bloku.



Ze zjištěných informací vyplývá, že oblast Blízkého východu byla v rámci sledovaného období zasažena terorismem nejvíce, avšak zhruba od poloviny sledovaného období, tedy od roku 2016 byl v této oblasti zaznamenán pokles u všech sledovaných trendů. Primární důvody, které pomohly snížit vliv teroristů v oblasti, jsou odstranění vůdců teroristické organizace Islámský stát a následný rozpad chalífátu, budovaného touto organizací. Na Blízkém východě k tomu dopomohla především vojenská pomoc ze zahraničí, nejvíce z USA. Od roku 2016 je v této oblasti zaznamenán pokles sledovaných trendů a v nejvíce zasažených státech i mírná stabilizace politiky. Vzhledem ke značnému mezinárodnímu zájmu o stabilizaci jsou vynakládány vysoké finanční prostředky na investice do infrastruktury a budovány spolupráce v rámci jednotlivých států. Z výsledků prognózy budoucího vývoje lze předpokládat pokračující pokles teroristických aktivit i stabilizaci regionu.

Severní Afrika po celé sledované období vykazovala nárůst ve všech sledovaných trendech, což způsobují především tyto vlivy: vysoká politická nestabilita, vysoká míra korupce, hospodářská a ekonomická úroveň a špatná či místy dokonce chybějící infrastruktura. Tyto skutečnosti jdou ruku v ruce s velkými rozdíly ve společnosti. Žije zde obyvatelstvo velmi chudé či nepoměrně bohaté, dochází tak k častým protestům proti vládnoucím vrstvám, které jsou pak tvrdě potlačovány za pomoci represivních složek. Zmíněné důvody vytváří živnou půdu pro teroristické organizace a usnadňují jim tak nábor nových členů a šíření jejich ideologie. K výše zmíněnému přispívá skutečnost, že na Blízkém východě poražený Islámský stát své aktivity přesunul právě do oblasti severní Afriky, kde se opětovně pokouší o vytvoření chalífátu a podporuje i místní teroristické organizace. Ze získaných informací a provedené prognózy lze konstatovat, že právě severní Afrika je oblastí, v níž v následujících letech budou aktivity teroristů výrazně stoupat.

Z regionu Evropy byly vybrány státy, které jsou dle sebraných dat terorismem postiženy nejvíce, jsou to především Francie, Německo a Velká Británie, ale nikoliv výhradně. Zde došlo k největšímu nárůstu teroristických aktivit zejména v letech 2014 až 2018 a mimo levicově zaměřený terorismu se zde v těchto letech projevil hlavně terorismu nábožensky motivovaný. Příčiny nevycházejí z interních vlivů, politických, ekonomických nebo sociálních

aspektů, ale jsou spíše externí. Jako jeden z hlavních lze uvést velkou migrační krizi, započatou právě v uvedených letech, kdy do Evropy začaly proudit stovky tisíc migrantů z Blízkého východu a severní Afriky, kde se, mimo osob prchajících před občanskými válkami, chudobou a všudypřítomným násilím, do Evropy dostali i stoupenci jednotlivých teroristických organizací, šířící zde následně svou ideologii. Cílem pro migranty byly právě výše zmíněné státy. Prognóza budoucího vývoje ukazuje, že v nich bude s největší pravděpodobností růst teroristických aktivit pokračovat, jelikož s migrací sem stále míří velké množství lidí a pozitivním výhledům nenasvědčí ani vztahy mezi Ukrajinou a Ruskem.

K provázanosti Blízkého východu, severní Afriky a Evropy a k jejich vzájemným vlivům je třeba uvést, že jde o regiony spojené silničními a námořními cestami a přímo spolu sousedící. Z dostupných informací bylo zjištěno, že na vývoj terorismu v Evropě mají vliv Blízký východ i severní Afrika, především Sýrie, Nigérie, Turecko, Tunisko, Egypt, Mali a Alžírsko, z nichž do Evropy emigrovalo velké množství lidí se zcela odlišnou kulturou a sociálním cítěním. Dále na severní Afriku měl velký vliv Blízký východ, jelikož se odtud přesunula velmi rozvinutá teroristická organizace Islámský stát. Samotný Blízký východ na druhou stranu je směřován dalšími zkoumanými oblastmi a jejich organizacemi, především Evropskou unií, k boji s terorismem. Tři výše zmíněné oblasti jsou také propojeny právě snahou minimalizovat či zcela vymýtit terorismus za pomoci strategií boje proti terorismu s důrazem na vzájemné předávání informací mezi institucemi, předávání informací jednotlivým státům pro možnost vypracování vnitrostátních opatření, vedení seznamu teroristů, prevenci proti radikalizaci, omezování financování terorismu či omezení vlastnictví střelných zbraní a jejich evidenci a taktéž evidenci chemikálií a výbušnin.

V konečném závěru je nutno uvést možnosti, které by mohly v oblastech Blízkého východu, severní Afriky a Evropy pomoci k minimalizaci či postupnému zamezení teroristických aktivit. V první řadě Evropa, která vykazuje ze všech tří oblastí nejméně teroristických aktivit, by měla v tomto směru zcela přehodnotit kontrolu svých vnějších hranic, taktéž plně spolupracovat se státy, které nejsou členy Schengenského prostoru, ale jsou

součástí Evropy, na způsobu návratové politiky osob, které neprojdou důkladnou prověrkou, do zemí jejich původu. V případě, že konkrétní osoba prověrkou neprojde, ale její návrat do země původu není možný, ať už z důvodů hrozící smrti či jiných, je třeba ji důkladně evidovat (biometrické údaje a podobně) a uložit jí povinnosti (například dohled, či pravidelné hlášení se policejnímu orgánu), které jednotlivým státům umožní takovou osobu urychleně identifikovat a najít. S tímto souvisí i kontrola takovýchto osob na vnitřních hraničních přechodech při pohybu mezi státy Schengenského prostoru. Na Blízkém východě a v severní Africe vyvstává potřeba důsledné mezinárodní pomoci jednotlivým postiženým státům v oblastech zaměřené na stabilizaci politické, bezpečnostní, hospodářské a ekonomické situace, především pomoci při nastavení kvalitního právního systému, který bude zahrnovat dostatečnou ochranu lidských práv, omezí korupci a bude zaručovat jistoty obyvatelstvu, dále je třeba vzdělávat a vycvičit represivní složky státu v odhalování, předcházení a zamezování teroristických aktivit a v neposlední řadě pak pomoci jednotlivým vládám s návrhem strategií ohledně zlepšení hospodaření s dostupnými zdroji, přilákání zahraničních investorů, což by mohlo vést k pozvednutí ekonomiky a útlumu nezaměstnanosti, a dále pomoci s investicemi do infrastruktury a zvyšováním vzdělání místních obyvatel.

Závěrem je však nutno uvést, že takováto opatření jsou během na dlouhou trať a postižené státy musí hlavně samy chtít tuto situaci řešit, jelikož terorismus jako takový ze dne na den nezmizí.

## Seznam použité literatury

BÍLKOVÁ, Veronika. Boj proti terorismu z pohledu ochrany lidských práv. Plzeň: Vydavatelství a nakladatelství Aleš Čeněk, 2014. Monografie (Vydavatelství a nakladatelství Aleš Čeněk). ISBN 978-80-7380-513-5, s. 53-55

BRZYBOHATÝ, Marian. *Terorismus II*, Praha: Police History, 1999, ISBN 80-902670-4, s. 27

BRZYBOHATÝ Marian, *Financování terorismu*, Presentation presented at: Policejní akademie České republiky v Praze [Přednáška; 2022 Feb 25; Praha, Czechia.]

BRZYBOHATÝ, Marian, *Pojem a příčiny terorismu*, Presentation presented at: Policejní akademie České republiky v Praze [Přednáška; 2022 Feb 25; Praha, Czechia.]

BRZYBOHATÝ Marian., *Strategie a taktika terorismu*, Presentation presented at: Policejní akademie České republiky v Praze [Přednáška; 2022 Feb 25; Praha, Czechia.]

FILIPEC, Ondřej. Fenomén terorismus: česká perspektiva. Olomouc: Univerzita Palackého v Olomouci, 2017. ISBN 978-80-244-5040-7. s. 48-50; 59; 64-66

JANOŠEC, Josef. O terorismu: pro pracovníky bezpečnostního systému. V Ostravě: Sdružení požárního a bezpečnostního inženýrství, 2010. Spektrum (Sdružení požárního a bezpečnostního inženýrství). ISBN 978-80-7385-097-5, s. 15-17; 25

MAKARIUSOVÁ, Radana. Globální terorismus a radikální hnutí. Plzeň: Vydavatelství a nakladatelství Aleš Čeněk, 2019. ISBN 978-80-7380-777-1, s. 22

SMOLÍK, Josef. Úvod do studia mezinárodních vztahů. Praha: Grada, 2014. ISBN 978-80-247-5131-3, s. 70

SMOLÍK, Josef. Psychologie terorismu a radikalizace: jak se z beránek stávají vlci. V Brně: Mendelova univerzita, 2020. ISBN 978-80-7509-723-1, s. 96-99

## Seznam internetových zdrojů

Definice pojmu terorismus - Ministerstvo vnitra České republiky. [online]. Copyright © 2023 Ministerstvo vnitra České republiky, všechna práva vyhrazena [cit. 04.02.2023]. Dostupné z: <https://www.mvcr.cz/clanek/definice-pojmu-terorismus.aspx>

Financial Reports 2021, Aon[online]. Copyright, Aon plc. [cit. 19.02.2023]. Dostupné z: <https://ir.aon.com/about-aon/investor-relations/financial-reports/quarterly-and-annual-reports/default.aspx>

FOLTIN, Pavel a ŘEHÁK David. Důvody realizace a formy terorismu. [online]. MOČR. 2005. [cit. 23.02.2023] Dostupné z: [https://www.researchgate.net/publication/269278618\\_Duvody\\_realizace\\_a\\_formy\\_terorismu](https://www.researchgate.net/publication/269278618_Duvody_realizace_a_formy_terorismu)

Counterterrorism policies in the Middle East and North Africa: A regional perspective, International Review of the Red Cross. International Review of the Red Cross [online]. Copyright International Committee of the Red Cross [cit. 19.02.2023]. Dostupné z: <https://international-review.icrc.org/articles/counterterrorism-policies-in-the-middle-east-and-north-africa-916>

G5 Sahel. INTERPOL, The International Criminal Police Organization [online]. Dostupné z: <https://www.interpol.int/Crimes/Terrorism/Counter-terrorism-projects/G5-Sahel>

Counter-Terrorism Module 5 Key Issues: Middle East and Gulf Region. United Nations Office on Drugs and Crime [online]. Dostupné z: <https://www.unodc.org/e4j/en/terrorism/module-5/key-issues/middle-east-and-gulf-region.html>

Mezinárodní spolupráce v boji proti terorismu - Obrana a strategie. Web of Science, Scopus, ERIH, DOAJ, ICI, CEEOL... [online]. Copyright © 2001 [cit. 01.03.2023]. Dostupné z: <https://www.obranaastrategie.cz/cs/aktualni-cislo-1-2007/clanky/mezinarodni-spoluprace-v-boji-proti-terorismu.html>

Mezinárodní spolupráce v boji proti terorismu - Obrana a strategie. Web of Science, Scopus, ERIH, DOAJ, ICI, CEEOL...[online]. Dostupné z:

<https://www.obranaastrategie.cz/redakce/tisk.php?lanG=cs&clanek=20125&slozka=23581&xsekce=19470&>

NATO - Countering terrorism . NATO [online]. Dostupné z: [https://www.nato.int/cps/en/natohq/topics\\_77646.html](https://www.nato.int/cps/en/natohq/topics_77646.html)

O Europolu, Europol [online]. Dostupné z: <https://www.europol.europa.eu/about-europol:cs>

Ochrana měkkých cílů - Ministerstvo vnitra České republiky. [online]. Copyright © 2023 Ministerstvo vnitra České republiky, všechna práva vyhrazena [cit. 01.03.2023]. Dostupné z: <https://www.mvcr.cz/clanek/ochrana-mekkych-cilu.aspx>

Political Risk Map 2016, Aon UK. [online]. Copyright, 2016 Aon plc [cit. 19.02.2023]. Dostupné z: <https://www.aon.com/unitedkingdom/products-and-services/risk-services/political-risk-map>

Political Risk Map 2015, Aon [online]. Copyright, 2015 Aon plc [cit. 19.02.2023]. Dostupné z: <http://madgic.library.carleton.ca/deposit/maps/pdf/Aon-PoliticalRiskMap-2015.pdf>

Political Risk Map 2014, Aon [online]. Copyright, 2014 Aon plc [cit. 19.02.2023]. Dostupné z: <https://www.aon.com/2014politicalriskmap/2014-Political-Risk-Map.pdf>

Radikalizace - Centrum proti hybridním hrozbám. [online]. Copyright © 2023 Ministerstvo vnitra České republiky. Všechna práva vyhrazena. [cit. 01.03.2023]. Dostupné z: <https://www.mvcr.cz/chh/clanek/ostatni-hybridni-hrozby-radikalizace.aspx>

Risk Maps 2020, Aon. [online]. Copyright, Aon plc [cit. 19.02.2023]. Dostupné z: <https://www.aon.com/germany/publikationen/risk-solutions/risk-maps.jsp>

Risk Maps 2019, Aon. [online]. Copyright, Aon plc [cit. 19.02.2023]. Dostupné z: <http://www.aon.com/getmedia/6ff09905-dd8b-410a-bdee-8eef32678d79/2019-Aon-Risk-Maps.aspx>

Strategie České republiky pro boj proti terorismu, Ministerstvo vnitra České republiky [online]. Copyright ©R [cit. 01.03.2023]. Dostupné z: <https://www.mvcr.cz/soubor/strategie-ceske-republiky-pro-boj-proti-terorismu-pdf.aspx>

Terminologický slovník AAP-06, Obranná standardizace, oos.army.cz. oos.army.cz [online]. Copyright © 2004 Obranná standardizace [cit. 01.03.2023].

Dostupné z: <https://oos.army.cz/terminologicky-slovník-aap-06>

Terorismus, Bezpečnostní informační služba České republiky, BIS [online].

Copyright © 2023 Bezpečnostní informační služba [cit. 05.02.2023]. Dostupné z:

<https://www.bis.cz/terorismus/>

Terrorism & Political Violence Risk Map 2018. The Risk Advisory Group - Global Risk Management Consultancy [online]. Dostupné z:

<https://www.riskadvisory.com/campaigns/terrorism-political-violence-risk-map-2018/>

Terrorism & Political Violence Map 2017 (Revealed - report). The Risk Advisory Group - Global Risk Management Consultancy [online]. Dostupné z:

<https://www.riskadvisory.com/campaigns/2017-terrorism-political-violence-map-revealed-report/>

TE-SAT 2012: EU TERRORISM SITUATION & TREND REPORT [online], 2012.

1. Hague: Europol [cit. 2023-19.02]. Dostupné z:

<https://www.europol.europa.eu/publications-events/main-reports/te-sat-2012-eu-terrorism-situation-and-trend-report>

TE-SAT 2013: EU TERRORISM SITUATION & TREND REPORT [online], 2013.

1. Hague: Europol [cit. 2023-19.02]. Dostupné z:

<https://www.europol.europa.eu/publications-events/main-reports/te-sat-2013-eu-terrorism-situation-and-trend-report>

TE-SAT 2014: EU TERRORISM SITUATION & TREND REPORT [online], 2014.

1. Hague: Europol [cit. 2023-19.02]. Dostupné z:

<https://www.europol.europa.eu/publications-events/main-reports/te-sat-2014-eu-terrorism-situation-and-trend-report>

TE-SAT 2015: EU TERRORISM SITUATION & TREND REPORT [online], 2015.

1. Hague: Europol [cit. 2023-19.02]. Dostupné z:

<https://www.europol.europa.eu/publications-events/main-reports/european-union-terrorism-situation-and-trend-report-2015>

TE-SAT 2016: EU TERRORISM SITUATION & TREND REPORT [online], 2016.

1. Hague: Europol [cit. 2023-19.02]. Dostupné z:

<https://www.europol.europa.eu/publications-events/main-reports/european-union-terrorism-situation-and-trend-report-te-sat-2016>

TE-SAT 2017: EU TERRORISM SITUATION & TREND REPORT [online], 2017.

1. Hague: Europol [cit. 2023-19.02]. Dostupné z: <https://www.europol.europa.eu/publications-events/main-reports/eu-terrorism-situation-and-trend-report-te-sat-2017>

TE-SAT 2018: EU TERRORISM SITUATION & TREND REPORT [online], 2018.

1. Hague: Europol [cit. 2023-19.02]. Dostupné z: <https://www.europol.europa.eu/publications-events/main-reports/european-union-terrorism-situation-and-trend-report-2018-tesat-2018>

TE-SAT 2019: EU TERRORISM SITUATION & TREND REPORT [online], 2019.

1. Hague: Europol [cit. 2023-19.02]. Dostupné z: <https://www.europol.europa.eu/publications-events/main-reports/terrorism-situation-and-trend-report-2019-te-sat>

TE-SAT 2020: EU TERRORISM SITUATION & TREND REPORT [online], 2020.

1. Hague: Europol [cit. 2023-19.02]. Dostupné z: <https://www.europol.europa.eu/publications-events/main-reports/european-union-terrorism-situation-and-trend-report-te-sat-2020>

TE-SAT 2021: EU TERRORISM SITUATION & TREND REPORT [online], 2021.

1. Hague: Europol [cit. 2023-19.02]. Dostupné z: <https://www.europol.europa.eu/publication-events/main-reports/european-union-terrorism-situation-and-trend-report-2021-te-sat>

TE-SAT 2022: EU TERRORISM SITUATION & TREND REPORT [online], 2022.

1. Hague: Europol [cit. 2023-19.02]. Dostupné z: [https://www.europol.europa.eu/cms/sites/default/files/documents/Tesat\\_Report\\_2022\\_0.pdf](https://www.europol.europa.eu/cms/sites/default/files/documents/Tesat_Report_2022_0.pdf)

THE INSTITUTE FOR ECONOMICS AND PEACE 2012. Vision of humanity [online]. [cit. 2023-18-02]. Dostupné z:

<http://visionofhumanity.org/indexes/terrorism-index/>

THE INSTITUTE FOR ECONOMICS AND PEACE 2013. Vision of humanity [online]. [cit. 2023-18-02]. Dostupné z:

<http://visionofhumanity.org/indexes/terrorism-index/>



THE INSTITUTE FOR ECONOMICS AND PEACE 2014. Vision of humanity [online]. [cit. 2023-18-02]. Dostupné z: <http://visionofhumanity.org/indexes/terrorism-index/>

THE INSTITUTE FOR ECONOMICS AND PEACE 2015. Vision of humanity [online]. [cit. 2023-18-02]. Dostupné z: <http://visionofhumanity.org/indexes/terrorism-index/>

THE INSTITUTE FOR ECONOMICS AND PEACE 2016. Vision of humanity [online]. [cit. 2023-18-02]. Dostupné z: <http://visionofhumanity.org/indexes/terrorism-index/>

THE INSTITUTE FOR ECONOMICS AND PEACE 2017. Vision of humanity [online]. [cit. 2023-18-02]. Dostupné z: <http://visionofhumanity.org/indexes/terrorism-index/>

THE INSTITUTE FOR ECONOMICS AND PEACE 2018. Vision of humanity [online]. [cit. 2023-18-02]. Dostupné z: <http://visionofhumanity.org/indexes/terrorism-index/>

THE INSTITUTE FOR ECONOMICS AND PEACE 2019. Vision of humanity [online]. [cit. 2023-18-02]. Dostupné z: <http://visionofhumanity.org/indexes/terrorism-index/>

THE INSTITUTE FOR ECONOMICS AND PEACE 2020. Vision of humanity [online]. [cit. 2023-18-02]. Dostupné z: <http://visionofhumanity.org/indexes/terrorism-index/>

THE INSTITUTE FOR ECONOMICS AND PEACE 2021. Vision of humanity [online]. [cit. 2023-18-02]. Dostupné z: <http://visionofhumanity.org/indexes/terrorism-index/>

THE INSTITUTE FOR ECONOMICS AND PEACE 2022. Vision of humanity [online]. [cit. 2023-18-02]. Dostupné z: <http://visionofhumanity.org/indexes/terrorism-index/>

## Seznam Grafů

Graf 1 - Analýza současných trendů terorismu v jednotlivých regionech - Evropa .....	19
Graf 2 - Analýza současných trendů terorismu v jednotlivých regionech - Asie.....	21
Graf 3 - Analýza současných trendů terorismu v jednotlivých regionech - Afrika.....	22
Graf 4 - Analýza současných trendů terorismu v jednotlivých regionech - Jižní Amerika.....	24
Graf 5 - Analýza současných trendů terorismu v jednotlivých regionech - Severní Amerika.....	25
Graf 6 - Analýza současných trendů terorismu v jednotlivých regionech - Austrálie a Oceánie.....	26
Graf 7 - Zastoupení jednotlivých regionů v rámci světa - útoky.....	28
Graf 8 - Zastoupení jednotlivých regionů v rámci celého světa - oběti.....	29
Graf 9 - Zastoupení jednotlivých regionů ve světě - zraněné osoby.....	30
Graf 10 - Zastoupení jednotlivých regionů v rámci celého světa - únosy/ rukojmí.....	31
Graf 11 - Blízký východ - útoky, oběti a zranění.....	35
Graf 12 - Blízký východ - útoky, oběti a zranění - prognóza vývoje trendů.....	36
Graf 13 - Severní Afrika - útoky, oběti a zranění.....	40
Graf 14 - Severní Afrika - útoky, oběti a zranění - vývoj trendu.....	41
Graf 15 - Vybrané státy Evropy - útoky, oběti a zranění.....	44
Graf 16 - Vybrané státy Evropy - útoky, oběti a zranění - vývoj trendu.....	45
Graf 17 - Porovnání oblastí - útoky.....	48
Graf 18 - Porovnání oblastí - oběti.....	49
Graf 19 - Porovnání oblastí - zranění.....	50
Graf 20 - Prognóza budoucího vývoje - Blízký východ.....	53
Graf 21 - Prognóza budoucího vývoje - severní Afrika.....	54
Graf 22 - Prognóza budoucího vývoje - Vybrané státy Evropy.....	55

## **Přílohy - seznam tabulek**

Tabulka 1 - Analýza jednotlivých oblastí - Blízký východ .....	68
Tabulka 2 - Analýza jednotlivých oblastí - Severní Afrika.....	69
Tabulka 3 - Analýza jednotlivých oblastí - Vybrané evropské státy .....	70

Blízký východ												
		2011	2012	2013	2014	2015	2016	2017	2018	2019	2020	2021
Bahrajn	útoky	1	10	19	30	3	9	14	0	0	0	1
	oběti	0	2	2	6	2	3	4	0	0	0	1
	zranění	0	17	34	22	9	6	25	0	0	0	0
Irák	útoky	1429	1258	1640	1218	852	1521	1162	939	486	627	833
	oběti	2159	2038	3827	3124	2905	4478	1709	1048	526	454	524
	zranění	6017	4980	9201	5881	4695	10219	3648	1856	879	739	836
Írán	útoky	9	4	7	6	10	2	6	15	11	10	6
	oběti	16	10	21	4	23	5	6	32	39	14	3
	zranění	11	4	0	3	10	2	44	50	21	8	3
Izrael	útoky	61	75	32	17	45	24	45	51	36	20	18
	oběti	11	10	1	5	9	9	5	3	4	1	1
	zranění	93	46	1	28	123	46	29	35	25	18	22
Jemen	útoky	139	211	199	144	92	52	44	44	17	3	4
	oběti	319	601	315	432	448	342	116	92	66	4	38
	zranění	403	779	444	282	748	260	131	143	60	0	17
Jordánsko	útoky	1	1	0	0	2	3	0	1	2	0	0
	oběti	0	1	0	0	4	16	0	2	3	0	0
	zranění	0	0	0	0	0	34	0	5	16	0	0
Katar	útoky	0	0	0	0	0	0	0	0	0	0	0
	oběti	0	0	0	0	0	0	0	0	0	0	0
	zranění	0	0	0	0	0	0	0	0	0	0	0
Kuvajt	útoky	0	1	0	0	1	1	0	0	0	0	0
	oběti	0	0	0	0	27	0	0	0	0	0	0
	zranění	0	0	0	0	227	0	0	0	0	0	0
Libanon	útoky	19	9	33	57	11	13	3	2	1	3	1
	oběti	3	10	56	65	60	13	1	4	4	5	1
	zranění	24	80	294	276	283	49	8	2	1	0	0
Omán	útoky	0	0	0	0	0	0	0	0	0	0	0
	oběti	0	0	0	0	0	0	0	0	0	0	0
	zranění	0	0	0	0	0	0	0	0	0	0	0
Palestina	útoky	11	6	9	4	105	90	47	50	25	21	17
	oběti	9	3	3	1	17	6	13	10	6	0	1
	zranění	1	1	11	3	134	61	32	40	19	7	19
Saúdská Arábie	útoky	2	1	0	7	17	28	6	2	5	4	1
	oběti	5	2	0	7	60	21	5	6	0	0	0
	zranění	2	0	0	12	113	22	15	4	6	6	0
Spojené arabské emiráty	útoky	0	0	0	2	1	0	0	0	0	0	0
	oběti	0	0	0	1	0	0	0	0	0	0	0
	zranění	0	0	0	0	1	0	0	0	0	0	0
Sýrie	útoky	7	164	79	43	29	25	24	26	149	438	338
	oběti	48	1011	865	529	210	528	344	323	351	724	488
	zranění	166	1830	927	393	415	715	523	393	841	1053	502
Turecko	útoky	99	154	13	10	220	245	110	64	51	16	13
	oběti	110	184	56	7	283	584	151	65	47	17	6
	zranění	213	483	140	5	927	2123	303	82	90	14	6

Tabulka 1 - Analýza jednotlivých oblastí - Blízký východ

severní Afrika												
		2011	2012	2013	2014	2015	2016	2017	2018	2019	2020	2021
Alžírsko	útoky	73	41	13	10	10	5	8	8	7	2	3
	oběti	88	43	46	33	22	10	7	18	2	3	8
	zranění	156	135	26	0	11	0	16	15	17	0	6
Burkina Faso	útoky	0	0	0	0	3	6	59	137	259	191	216
	oběti	0	0	0	0	4	53	72	144	674	658	732
	zranění	0	0	0	0	3	62	65	140	220	185	231
Čad	útoky	0	0	0	0	16	5	1	5	13	11	5
	oběti	0	0	0	0	172	11	9	40	83	143	48
	zranění	0	0	0	0	416	56	20	13	35	100	11
Egypt	útoky	19	45	90	143	250	218	158	115	82	111	42
	oběti	24	31	131	192	468	347	695	185	139	119	66
	zranění	86	45	376	333	634	515	598	169	218	99	30
Etiopie	útoky	1	2	2	1	2	0	29	2	1	1	0
	oběti	1	24	4	9	1	0	54	0	0	0	0
	zranění	1	8	0	0	24	0	72	2	9	29	0
Kamerun	útoky	0	0	1	14	43	35	81	262	220	117	92
	oběti	0	0	0	119	284	148	164	265	288	221	160
	zranění	0	0	0	16	876	201	185	277	210	104	118
Libye	útoky	2	49	87	112	79	12	14	32	9	6	3
	oběti	0	34	55	93	234	81	15	113	20	1	4
	zranění	0	54	98	186	184	48	57	262	20	4	0
Mali	útoky	10	16	31	24	85	92	190	203	152	214	333
	oběti	8	45	42	36	181	139	295	337	389	393	574
	zranění	4	0	48	74	204	196	401	332	324	395	551
Maroko	útoky	4	0	0	0	0	0	0	1	0	0	0
	oběti	17	0	0	0	0	0	0	2	0	0	0
	zranění	20	0	0	0	0	0	0	0	0	0	0
Mauritánie	útoky	4	0	0	0	0	0	0	1	0	0	0
	oběti	4	0	0	0	0	0	0	0	0	0	0
	zranění	9	0	0	0	0	0	0	2	0	0	0
Niger	útoky	1	1	3	1	25	18	14	25	81	67	74
	oběti	0	0	3	12	202	108	74	57	282	257	588
	zranění	0	6	16	0	50	41	63	74	100	198	119
Nigérie	útoky	131	209	106	140	135	144	183	145	155	137	204
	oběti	348	761	926	2089	1983	530	784	613	688	839	448
	zranění	452	496	146	809	1846	486	798	509	309	172	161
Súdán	útoky	4	3	2	1	7	0	2	0	0	0	0
	oběti	15	9	10	1	5	0	0	0	0	0	0
	zranění	3	12	18	4	11	0	0	0	0	0	0
Tunisko	útoky	6	3	14	10	19	12	16	18	16	6	4
	oběti	4	0	20	24	99	28	5	16	4	3	5
	zranění	4	0	9	27	106	31	17	37	16	5	1

Tabulka 2 - Analýza jednotlivých oblastí - severní Afrika

Vybrané evropské státy												
		2011	2012	2013	2014	2015	2016	2017	2018	2019	2020	2021
Francie	útoky	11	8	1	3	10	8	39	25	25	24	7
	oběti	1	8	0	0	145	90	3	10	4	7	1
	zranění	8	2	1	16	445	439	17	39	22	10	0
Itálie	útoky	4	3	0	0	2	4	5	12	12	6	7
	oběti	2	0	0	0	0	0	0	0	0	0	0
	zranění	5	1	0	0	0	0	0	7	0	0	0
Německo	útoky	9	3	0	1	3	29	16	47	26	29	19
	oběti	2	0	0	0	5	15	1	0	3	11	0
	zranění	4	0	0	0	1	88	8	2	22	15	1
Rakousko	útoky	0	0	0	0	0	2	0	1	0	1	1
	oběti	0	0	0	0	0	2	0	0	0	4	0
	zranění	0	0	0	0	0	7	0	1	0	22	0
Řecko	útoky	8	7	13	3	3	9	29	31	25	41	50
	oběti	0	0	2	0	0	0	0	0	0	0	0
	zranění	5	0	3	0	1	1	8	9	3	0	1
Spojené království	útoky	30	22	28	24	25	57	70	63	36	24	12
	oběti	1	1	1	0	1	6	36	0	3	3	2
	zranění	7	0	1	2	5	14	218	18	9	10	1
Španělsko	útoky	1	0	0	2	0	1	3	2	2	0	0
	oběti	0	0	0	0	0	0	16	0	0	0	0
	zranění	0	0	0	0	0	0	136	0	0	0	0
Švýcarsko	útoky	2	0	0	0	1	0	1	3	0	5	2
	oběti	0	0	0	0	0	0	0	0	0	0	0
	zranění	2	0	0	0	0	0	0	0	0	2	0

Tabulka 3 - Analýza jednotlivých oblastí - Vybrané evropské státy