

Univerzita Palackého v Olomouci
Fakulta tělesné kultury

DIPLOMOVÁ PRÁCE
(bakalářská)

Univerzita Palackého v Olomouci
Fakulta tělesné kultury

**ANALÝZA ÚSPĚŠNOSTI VÝCHOVY BASKETBALOVÉ MLÁDEŽE V
JEDNOTLIVÝCH LIGOVÝCH TÝMECH ŽEN ZA POSLEDNÍCH 5 SEZÓN**

Diplomová práce
(bakalářská)

Autor: Zuzana Smilnická, učitelství pro střední školy,

kombinace tělesná výchova – historie

Vedoucí práce: Mgr. Karel Hůlka

Olomouc 2009

Jméno a příjmení autorky: Zuzana Smilnická

Název diplomové práce: Analýza úspěšnosti výchovy basketbalové mládeže v jednotlivých týmech žen za posledních 5 sezón

Pracoviště: UP FTK – Katedra sportů

Vedoucí diplomové práce: Mgr. Karel Hůlka

Rok obhajoby diplomové práce: 2009

Abstrakt:

Cílem diplomové práce (bakalářské) je analyzovat výchovu basketbalové mládeže v období posledních pěti sezón 2004/05-2008/09. Práce vytváří ucelený pohled na využití hráček dorosteneckého věku v ligových týmech ŽBL. Hlavními hodnotícími kritérii jsou, počet dorostenek v jednotlivých sezónách, počet odehraných minut, počet vstřelených bodů, počet odchovankyň klubů, účast v reprezentaci, následná profesionální kariéra.

Klíčová slova: výchova mládeže, odchovankyně, minuty, body, reprezentace, ligová soutěž,

Souhlasím s půjčováním diplomové práce v rámci knihovních služeb.

Author's first name and surname: Zuzana Smilnická

Title of the thesis: An analysis of educational success achieved among basketball youth playing in the particular women's team of major-league basketball in the last five-year period

Department: UP – FTK – Department of Sports

Supervisor: Mgr. Karel Hůlka

The year of presentation: 2009

Abstract: The aim of the thesis is to analyze of educational success achieved among basketball youth playing in the last five-year period 2004/05-2008/09. The aim provides a comprehensive look at the use of junior players in the particular women's team of major-league basketball. The main evaluation criteria are the number of junior player in different seasons, the number of minutes played, the number of points scored, the number of disciple players in clubs, participation in the representation and a professional career.

Key words: education of youth, disciple players, minutes, points, representation, major-league basketball,

I agree that this thesis be used as a source material within library services.

Prohlašuji, že jsem bakalářskou práci zpracovala samostatně pod vedením Mgr. Karla Hůlky, uvedla všechny použité literární a odborné zdroje a dodržovala zásady vědecké etiky.

V Olomouci dne

Děkuji Mgr. Karlu Hůlkovi za cenné rady, které mi poskytl při zpracování mé bakalářské práce.

Obsa

1	ÚVOD	8
2	PŘEHLED POZNATKŮ	9
2.1	HISTORIE BASKETBALU A ORGANIZACE.....	9
2.2	CO JE TO BASKETBAL	10
2.2	PERIODIZACE MLÁDEŽE.....	11
2.3	CO JE TO TALENT	12
2.4	SPORTOVNÍ PŘÍPRAVA MLÁDEŽE	13
3	CÍLE PRÁCE A ÚKOLY	14
3.1	HLAVNÍ CÍL DIPLOMOVÉ PRÁCE	14
3.2	OTÁZKY:	14
3.3	ÚKOLY PRÁCE:	14
4.	METODIKA.....	15
4.1	ANALÝZA DOKUMENTŮ	15
5	VÝSLEDKY A DISKUZE	16
5.1.	GAMBRINUS BRNO.....	16
5.1.1	SEZÓNA 2004/05.....	16
5.1.2	SEZÓNA 2005/06.....	16
5.1.3	SEZÓNA 2006/07.....	17
5.1.4	SEZÓNA 2007/08.....	18
5.1.5	SEZÓNA 2008/09.....	18
5.1.6	SHRNUTÍ SEZÓN 2004/05-2008/09.....	18
5.2	USK PRAHA.....	21
5.2.1	SEZÓNA 2004/05.....	21
5.2.2	SEZÓNA 2005/06.....	21
5.2.3	SEZÓNA 2006/07.....	22
5.2.4	SEZÓNA 2007/08.....	22
5.2.5	SEZÓNA 2008/09.....	23
5.2.6	SHRNUTÍ SEZÓN 2004/05-2008/09.....	23
5.3	KARA TRUTNOV	26
5.3.1	SEZÓNA 2004/05.....	26
5.3.2	SEZÓNA 2005/06.....	26
5.3.3.	SEZÓNA 2006/07.....	27
5.3.4	SEZÓNA 2007/08.....	27
5.3.5	SEZÓNA 2008/09.....	28
5.3.6	SHRNUTÍ SEZÓN 2004/05-2008/09.....	28
5.4	SOKOL HRADEC KRÁLOVÉ	31
5.4.1	SEZÓNA 2004/05.....	31
5.4.2	SEZÓNA 2005/06.....	31
5.4.3	SEZÓNA 2006/07.....	32
5.4.4	SEZÓNA 2007/08.....	32
5.4.5	SEZÓNA 2008/09.....	33
5.4.6	SHRNUTÍ SEZÓN 2004/05-2008/09.....	34

5.5	LOKO KARLOVY VARY	37
5.5.1	SEZÓNA 2004/05.....	37
5.5.2	SEZÓNA 2005/06.....	37
5.5.3	SEZÓNA 2006/07.....	38
5.5.4	SEZÓNA 2007/08.....	39
5.5.5	SEZÓNA 2008/09.....	39
5.5.6	SHRnutí SEZÓN 2004/05-2008/09.....	40
5.6	SLOVANKA PRAHA	42
5.6.1	SEZÓNA 2004/05.....	42
5.6.2	SEZÓNA 2005/06.....	43
5.6.3	SEZÓNA 2006/07.....	43
5.6.4	SEZÓNA 2007/08.....	44
5.6.5	SEZÓNA 2008/09.....	45
5.6.6	SHRnutí SEZÓN 2004/05 - 2008/09.....	45
5.7	BK STRAKONICE.....	48
5.7.1	SEZÓNA 2004/05.....	48
5.7.2	SEZÓNA 2005/06.....	48
5.7.3	SEZÓNA 2006/07.....	49
5.7.4	SEZÓNA 2007/08.....	50
5.7.5	SEZÓNA 2008/09.....	50
5.7.6	SHRnutí SEZÓN 2004/05 - 2008/09.....	51
5.8	SPARTA PRAHA.....	54
5.8.1	SEZÓNA 2004/05.....	54
5.8.2	SEZÓNA 2005/06.....	55
5.8.3	SEZÓNA 2006/07.....	55
5.8.4	SEZÓNA 2007/08.....	56
5.8.5	SEZÓNA 2008/09.....	56
5.8.6	SHRnutí SEZÓN 2004/05-2008/09.....	57
6.	DISKUZE.....	60
6.1	POČET DOROSTENEK V TÝMECH A SEZÓNÁCH	60
6.2	MINUTY STRÁVENÉ NA HŘIŠTI.....	62
6.3	BODOVÁ ÚSPĚŠNOST	64
6.4	ÚČAST V REPREZENTACI.....	64
7.	ZÁVĚR	66
8.	SOUHRN	67
9.	SUMMARY	68
10.	REFERENČNÍ SEZNAM.....	69

1 ÚVOD

V České republice je ženský basketbal stále oblíbenějším sportem. S jeho rostoucí popularitou stoupá i kvalita nejvyšší ženské basketbalové soutěže ŽBL. Část z týmů se zapojuje dokonce do evropských soutěží jako je euroliga či evropský pohár. Své kádry se proto snaží posilovat. Často se jedná o zahraniční hráčky, které zabírají místo mladým českým potencionálním talentům.

Mladých talentovaných hráček v oblasti ženského basketbalu je spousta. Problémem je pouze jejich nedostatečné herní vytížení v soutěžních zápasech, při kterém by měly možnost svůj talent dále rozvíjet a získávat cenné zkušenosti. Výchova mladých českých hráček je velmi důležitá a to hlavně z hlediska jejich dalšího možného působení v reprezentačních týmech ČR.

Tato práce je věnována výchově mládeže v jednotlivých týmech ŽBL. Jsou v ní rozebrány statistiky 8 týmů nejvyšší basketbalové soutěže žen za posledních 5 let (sezóny 2004/05 – 2008/09). V práci je uvedeno, který tým v soutěži využívá dorostenek nejvíce, který tým si dokázal vychovat nejvíce vlastních odchovankyň, jak se jednotlivé dorostenky v týmech prosazují, kolik jich nastoupí v národním týmu a kolik hráček z celkového počtu dorostenek hrajících extraligu, má možnost hrát v nejvyšší české basketbalové soutěži žen.

2 PŘEHLED POZNATKŮ

2.1 Historie basketbalu a organizace

Basketbal je sportovní hra stará 118 let. Za svůj vznik vděčí Dr. Jamesi Naismithovi, učiteli na Mezinárodní přípravné škole YMCA ve státě Massachusetts v USA. Na zdejší škole trávili studenti zimní hodiny tělocviku v místní hale. J. Naishmit se rozhodl obsah hodin obohatit o novou míčovou hru. Snažil se omezit osobní souboje a podpořit součinnost spoluhráčů. Stačili mu k tomu pouze dva koše od broskví připevněné na protilehlých stranách tělocvičny a fotbalový míč. Základní pravidla shrnul do 13-ti bodů. Tak se v roce 1891 zrodil basketbal, jedna z nejpopulárnějších her. První utkání se odehrálo o rok později a byl vstřelen pouze jediný koš. Ženy se spolu poprvé utkaly v roce 1893 (Mullin 1996).

Hra se šířila po celých Spojených státech, následně se dostala do Brazílie, Francie, Číny, Japonska i Austrálie. V roce 1897 také do Čech, kde ve Vysokém Mýtě uspořádal první utkání učitel tělesné výchovy Jaroslav Karásek (Táborský 2004).

S rozvojem basketbalu souvisí i vznik basketbalových organizací. Jako první vznikla v Ženevě v roce 1932 FIBA (Fédération Internationale de Basketball Amateur). Tato nezávislá světová basketbalová organizace pod sebe v současné době sdružuje 213 národních federací. Ustanovuje mezinárodní pravidla, kontroluje a dohlíží na mezinárodní rozhodčí, řídí mezinárodní soutěže, zajišťuje přestupy hráčů do ciziny a organizuje světová a evropská mistrovství. Retrieved 28.8.2009 from World Wide Web: <http://www.fiba.com/pages/eng/fc/FIBA/quicFact/p/openNodeIDs/962/selNodeID/962/quicFacts.html>.

V roce 1950 proběhlo první mistrovství světa pro muže, v roce 1953 pak také pro ženy. Světové mistrovství se pořádá ve čtyřletých intervalech, vždy v sudých letech mezi OH. Od roku 1979 pořádá FIBA mistrovství světa také pro juniory a od roku 1985 pro juniorky.

Od roku 1989 se stalo pořádání Evropského mistrovství doménou FIBA Europe. Tato basketbalová federace vznikla vytvořením pěti kontinentálních zón (Asie, Amerika, Oceánie, Afrika, Evropa) FIBOU a spadá pod ní 50 národních federací. Mistrovství Evropy je pořádáno v mužské a ženské kategorii každým rokem, v kategorii juniorů a juniorek se pak pořádalo až do roku 2004 jednou za dva roky, od té doby už každoročně (Táborský 2004).

Mezinárodní olympijský výbor uznal FIBU již v roce 1935 a zařadil basketbal do oficiálního programu OH. V roce 1936 zatím pouze pro muže, ženy mohli reprezentovat svou zemi až o něco později, v roce 1976.

Český basketbal řídí ČBF (Česká Basketbalová Federace). Jedná se o sportovní spolkovou instituci s celostátní působností. Zastupuje české basketbalové hnutí ve FIBA a ČOV a náleží jí samostatné právo a odpovědnost za přípravu a zabezpečení české národní basketbalové reprezentace na všech úrovních. Základním posláním a cílem činnosti ČBF je péče o všestranný rozvoj basketbalu v ČR a vytváření podmínek pro všechny jeho formy a výkonnostní stupně.

2.2 Co je to basketbal

Basketbal je sportovní hra, kterou hrají dvě družstva o pěti hráčích. Cílem je hodit míč do soupeřova koše a zabránit soupeři, aby získal míč pod kontrolu nebo dosáhl koše. Utkání se skládá ze čtyř (4) období po deseti (10) minutách. Je řízeno rozhodčími. Vítězem utkání je to družstvo, které docílilo větší počet bodů na konci hrací doby. Retrieved 25.8.2009 from World Wide Web: <http://www.cbfjm.cz/soubory/pravidla2008.pdf>.

Jde o jednoduchou, rychlou hru, která vyžaduje kooperaci, předvídatelnost, souhru a týmového ducha. V dnešní době je basketbal populární na celém světě. Učí se ho děti na školách, sportovci v basketbalových klubech i samouci v ulicích města. Ti nejlepší hrají nejprestižnější soutěže v Evropě a především v zámoří.

NBA (Národní basketbalová asociace) plně profesionální basketbalová liga Severní Ameriky, kterou hrají ti nejlepší hráči světa. Patří ke kariérnímu vrcholu každého basketbalisty. Dělí se na Západní a Východní konferenci a každá z nich na tři divize po pěti družstvech.

V Evropě patří k nejprestižnější soutěži Euroliga, které se účastní nejlepší evropské kluby. Z českých týmů patří k pravidelným účastníkům Gambrinus Sika Brno a USK Praha.

2.2 Periodizace mládeže

Basketbalové mistrovské soutěže jsou organizovány do 8 kategorií jak u děvčat, tak i u chlapců.

Tabulka 1. Organizace basketbalových mistrovských soutěží

Nejmladší minižactvo		v roce zahájení soutěže dosáhli 10 let a méně	
Mladší minižactvo		v roce zahájení soutěže dosáhli 11 let a méně	
Starší minižactvo		v roce zahájení soutěže dosáhli 12 let a méně	
Ženské složky		Mužské složky	
Mladší žákyně	v roce zahájení soutěže dosáhly 13 let a méně	U14 (žáci)	v roce zahájení soutěže dosáhli 13 let a více
Starší žákyně	v roce zahájení soutěže dosáhly 13 nebo 14 let	U16 (kadeti)	v roce zahájení soutěže dosáhli 14 nebo 15 let
Mladší dorostenky	v roce zahájení soutěže dosáhly 15 nebo 16 let	U18 (junioři)	v roce zahájení soutěže dosáhli 16 nebo 17 let
Starší dorostenky	v roce zahájení soutěže dosáhly 17 nebo 18 let	U20 (mladí muži)	v roce zahájení soutěže dosáhli 18 nebo 19 let
Ženy	v roce zahájení soutěže dosáhly 19 let a více	Muži	v roce zahájení soutěže dosáhli 20 let a více

Retrieved 29.8.2009 from World Wide Web: <http://www.cbf.cz/findex.php?m=12&d=486>.

Tabulka 2. Další členění ženských soutěží

Mladší žákyně	žakovská liga
Starší žákyně	žakovský liga
	přebor starších žákyň
Mladší dorostenky	extraliga
	dorostenecká liga
Starší dorostenky	extraliga
	dorostenecká liga
Ženy	ŽBL (ženská basketbalová liga)
	1.Liga
	2.Liga
	krajský přebor

Retrieved 29.8.2009 from World Wide Web: <http://www.cbf.cz/findex.php?m=12&d=486>.

2.3 Co je to talent

Nadání, talent – psychologické schopnosti, chápané jako možnost, potenciál, vloha, které jedince předurčují k mimořádným výkonům intelektuálním, uměleckým, sportovním a jiným.

Potenciál – celková schopnost, způsobilost k výkonu nebo k poskytnutí energie.

Vloha – vrozená schopnost nebo skupina schopností umožňující dosáhnout mimořádných speciálních znalostí nebo dovedností

Dispozice – psychologický předpoklad, pohotovost k určitým typům chování; sklon k určitým chorobám (Encyklopedie Diderot 2001)

Josef Dovalil, ve své knize Malá encyklopedie sportovního tréninku (1982), definuje obecně talent jako mimořádně příznivě seskupené a vzájemně se ovlivňující vlastnosti a schopnosti buď pro celou oblast činnosti (talent pohybový, umělecký atd.), nebo pro užší zaměření v rámci této činnosti. Talent se řadí mezi hlavní předpoklady dosahování vysoké

sportovní výkonnosti. Pojem talent znamená jednak uvedené vlastnosti a schopnosti (jejich model, abstrakce), jednak se jím označuje jedinec, který je jejich nositelem.

O sportovním talentu se vyjadřuje jako o komplexu morfologických, fyziologických, psychologických dispozic, jehož struktura odpovídá specifickým požadavkům jednotlivých sportů či disciplín. Rozlišuje talent pro sportovní hry, vytrvalost či silové sporty atd.. Tuto komplexnost je nutno uplatňovat při výběru talentů, jehož cílem je nalézt pro určitý druh sportu jedince, u nichž je možné za podmínek vhodné koncepce dlouhodobého tréninku perspektivně očekávat vysokou úroveň rozvoje všech vlastností, schopností atd. adekvátních požadavkům daného sportovního odvětví.

2.4 Sportovní příprava mládeže

Při sportovní přípravě mládeže dochází často k zásadnímu problému, dospělí si neuvědomují, že rozdíl mezi nimi a dětmi není pouze v tělesné výšce. Ve skutečnosti je tomu jinak. Rozdíly se promítají ve všech oblastech života mládeže. Mají jinou stavbu těla, jinak myslí a chápou věci a mají jiné sociální vazby. Proto je velmi důležité, přistupovat k tréninku dětí mládežnického věku odlišně než u dospělých.

Trenéry dětí se často stávají sportovci po ukončení sportovní kariéry, kteří dobře znají danou disciplínu, avšak často jim chybí hlubší znalosti o mladých svěřencích a tréninku v dětském věku. Tímto tak mnohdy dochází k přizpůsobení podoby tréninku z doby jejich aktivního působení pouze věku a velikosti trénovaného dítěte. Trenérská činnost v oblasti dětí je tedy velice náročná na množství znalosti z mnoha oborů. Trénink spočívá v nácvičku a rozvoji pohybových dovedností a ne jen znalosti dávkování zatížení (Perič, 2004).

Z dostupných informací a zkušeností se zdá, že vyšší výkonnost mohou dosáhnout ti, kteří mají pro příslušný sport talent a základy pro jejich pozdější výkon budovaný již v dětském a dorosteneckém věku. V mnohaleté pravidelné a systematické přípravě taktéž rozhoduje stavba tréninku, což znamená, kdy a co do něj zařadit tak, aby cvičení neztrácela smysl. Vycházíme z informací o cílech, zaměření, posloupnosti a návaznosti tréninku, jeho obsahu, zatížení, o metodách i přístupu od počátku sportování do ukončení sportovní kariéry. Z tohoto je tedy následně možné formulovat způsoby dosažení vysoké sportovní výkonnosti (Jansa, Dovalil et al., 2007).

K základním východiskům sportovní přípravy mládeže patří, respektování věkových zákonitostí, vývoje organismu a osobnosti.

3 CÍLE PRÁCE A ÚKOLY

3.1 Hlavní cíl diplomové práce

Hlavním cílem práce je analýza úspěšnosti výchovy basketbalové dorostenecké mládeže jednotlivých prvoligových týmů žen za období posledních pěti let.

3.2 Otázky:

- 1) Kolik hráček ročně v dorosteneckém věku přestoupí do týmů ŽBL?
- 2) Který tým ŽBL nejvíce využívá hráček dorosteneckého věku?
- 3) Jaký je počet odchovankyň v jednotlivých týmech ŽBL?
- 4) Kolik odehrají dorostenky v jednotlivých týmech za sezónu minut? Který tým jim tak dává na hřišti největší prostor? Jaký to má vliv na jeho umístění v lize?
- 5) Ve kterém z týmu se dorostenky v jednotlivých sezónách nejlépe bodově prosadily?
- 6) Kolik mají jednotlivé týmy hráček, jenž se prosadí v reprezentaci: U16, U18, U20 a reprezentaci žen?
- 7) Kolik hráček se po ukončení dorosteneckého věku i nadále prosazuje v ŽBL?
- 8) Kolik hráček extraligy dorostenek se dostane do týmů ŽBL?

3.3 Úkoly práce:

- 1) Nastudovat literaturu věnující se problematice výchovy mládeže.
- 2) Vyhledat basketbalové statistiky týmů ŽBL pomocí internetové databáze za období posledních pět let.
- 3) Provést analýzu získaných dat.

4. METODIKA

4.1 Analýza dokumentů

Prvním krokem k vytvoření bakalářské práce bylo získání dostupných dokumentů. Za dokumenty považuje Hendl (2005) vše napsané nebo zaznamenané, kde se projevují osobní nebo skupinové vědomé nebo nevědomé postoje, hodnoty a ideje. Ty pak mohou být podrobeny analýze z různých hledisek. Dokumenty rozlišuje na osobní, úřední, archivované, výstupy masových medií, předmětná a virtuální data. Obecně je tedy možno za dokumenty považovat veškeré stopy lidské existence.

Pro tuto práci, jsem využila především virtuálních dat. Pomocí internetové databáze jsem na webových stránkách www.cbf.cz (sekce ŽBL) stáhla soupisky 8 týmů nejvyšší basketbalové soutěže žen v České republice - Gambrinusu Sika Brno, USK Prahy, Kary Trutnov, Slovanky Praha, BK Strakonice, Sparty Praha, Loko Karlových Varů a Sokola Hradce Králové, za posledních 5 let (sezóny 2004/05-2008/09). Každou tuto sezónu jsem v jednotlivých týmech podrobně rozebrala. Důležité byly informace především o počtu nominovaných dorostenek v jednotlivých týmech, počtu bodů, které tyto dorostenky zaznamenaly a počtu minut strávených na hřišti. V těchto materiálech byly i informace o narození hráček, jejich působení v lize, trenérech či umístění jednotlivých týmů v soutěži.

Další důležitou webovou stránkou pro mou práci je www.fibaeurope.com. Tyto internetové stránky mi poskytly soupisky reprezentačních týmu České republiky U16, U18 a reprezentace žen.

Získaná data jsem zpracovala do podoby tabulek a grafů. Využila jsem základních matematických metod, především součtu získaných hodnot a procentuálních vyjádření.

5 VÝSLEDKY A DISKUZE

5.1. Gambrinus Brno

5.1.1 Sezóna 2004/05

V sezóně 2004/05 vedl tým Gambrinus JME Brno trenér J. B.. Na soupisku nominoval celkem 15 hráček. Mezi nimi i 5 dorostenek, G. G., P. B., M. V., M. Z. a R. H., které aktivně zasáhly do zápasů. Tým se umístil na 1. místě.

Tabulka 3. Seznam dorostenek, základní údaje k sezóně 2004/05

Trenér	Hráčky (dorostenky)	Ročník	Odchovankyně týmu	Umístění v lize
J. B.	G. G.	1988 12.1.	Líšeň	1. místo
	P. B.	1988 30.12.	BBK Brno	
	M. V.	1987 11.1.	Líšeň	
	Z. M.	1987 4.4.	Tábor	
	H. R.	1988 9.5.	BBK Brno	

Tým odehrál celkem 32 zápasů, 1 280 minut. Dorostenkám bylo umožněno nastoupit na 161,5 minut. G. G. odehrála 26,1 minut, P. B. 19,2 minut, M. V. 1,5 minut, M. Z. 14 minut a R. H. 100,7 minut.

Brněnským hráčkám se podařilo svým soupeřům nastřílet celkem 3 242 bodů. Z dorostenek se bodově prosadily 4 hráčky. G.G. zaznamenala 1 bod, P. B. 6 bodů, M. Z. 6 bodů a R. H. 61 bodů.

5.1.2 Sezóna 2005/06

V sezóně 2005/06 vedl tým Gambrinus Sika Brno opět trenér J. B.. Na soupisku nominoval celkem 11 hráček. Mezi nimi i 3 dorostenky, G. G., M. V. a R. H., které aktivně zasáhly do zápasů. Tým se umístil na 1. místě.

Tabulka 4. Seznam dorostenek, základní údaje k sezóně 2005/06

Trenér	Hráčky (dorostenky)	Ročník	Odchovankyně týmu	Umístění v lize
J. B.	G. G.	1988 12.1.	Líšeň	1. místo
	M. V.	1987 11.1.	Líšeň	
	H. R.	1988 9.5.	BBK Brno	

Tým odehrál celkem 32 zápasů, 1 280 minut. Dorostenkám bylo umožněno nastoupit na 328,2 minut. G. G. odehrála 47,6 minut, M. V. 58,3 minut a R. H. 222,3 minut.

Brněnským hráčkám se podařilo svým soupeřkám nastřílet celkem 3 326 bodů. Z dorostenek se bodově prosadily všechny 3 hráčky. G. G. zaznamenala 5 bodů, M. V. 28 bodů a R. H. 97 bodů.

5.1.3 Sezóna 2006/07

V sezóně 2006/07 vedl tým Gambrinus Sika Brno již potřetí trenér J. B.. Na soupisku nominoval celkem 11 hráček. Mezi nimi i dvě dorostenky, P. B. a R. H., které aktivně zasáhly do zápasů. Tým se umístil na 1. místě.

Tabulka 5. Seznam dorostenek, základní údaje k sezóně 2006/07

Trenér	Hráčky (dorostenky)	Ročník	Odchovankyně týmu	Umístění v lize
J. B.	P. B.	1988 30.12.	BBK Brno	1. místo
	H. R.	1988 9.5.	BBK Brno	

Tým odehrál celkem 29 zápasů, 1 160 minut. Dorostenkám bylo umožněno nastoupit na 122,5 minut. P. B. odehrála 6,3 minut a R. H..

Hráčkám Brna se podařilo nastřílet svým soupeřkám celkem 3 203 bodů. Střelecky se prosadila pouze R. H., která zaznamenala 69 bodů.

5.1.4 Sezóna 2007/08

V sezóně 2007/08 vedl tým Gambrinus Sika Brno již po čtvrté trenér J. B.. Na soupisku nominoval celkem 11 hráček. Mezi ně nepatřila žádná hráčka dorosteneckého věku. Tým se umístil na 1. místě.

Tabulka 6. Seznam dorostenek, základní údaje k sezóně 2007/08

Trenér	Hráčky (dorostenky)	Ročník	Odchovankyně týmu	Umístění v lize
J. B.	-	-	-	1. místo

5.1.5 Sezóna 2008/09

V sezóně 2008/09 vedl tým Gambrinus Sika Brno již po páté trenér J. B.. Na soupisku nominoval celkem 11 hráček. Mezi ně nepatřila žádná hráčka dorosteneckého věku. Tým se umístil na 2. místě.

Tabulka 7. Seznam dorostenek, základní údaje k sezóně 2008/09

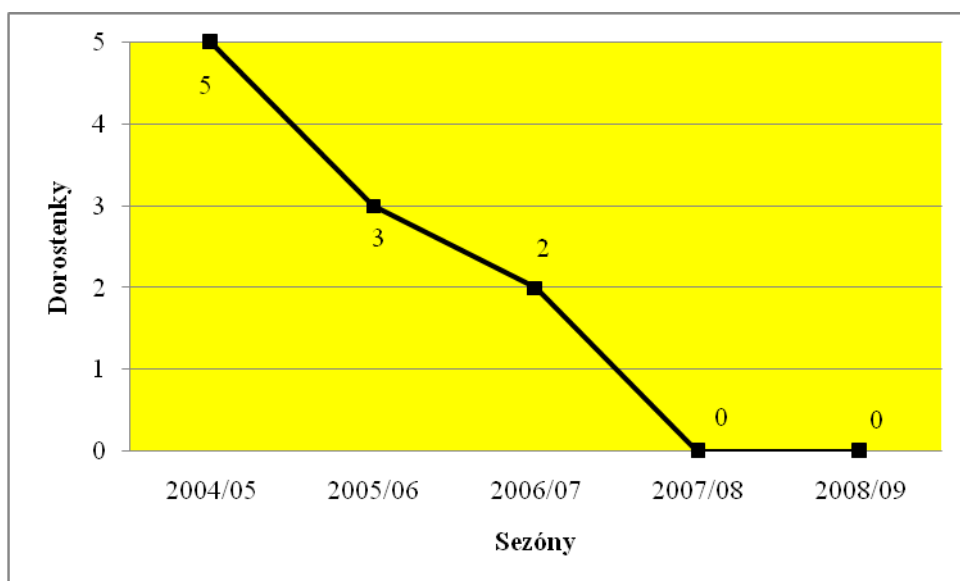
Trenér	Hráčky (dorostenky)	Ročník	Odchovankyně týmu	Umístění v lize
J. B.	-	-	-	2. místo

5.1.6 Shrnutí sezón 2004/05-2008/09

Brněnský tým Gambrinus Sika Brno umožnil celkem 5-ti hráčkám dorosteneckého věku nastoupit k utkání nejvyšší basketbalové soutěže žen.

Z celkového počtu 5 dorostenek si tým Gambrinus Sika Brno nedokázal vychovat ani jednu vlastní hráčku.

V aktivní kariéře nejvyšší basketbalové soutěže pokračují všechny hráčky, které nastoupily za brněnský tým v období jejich dorosteneckého věku.



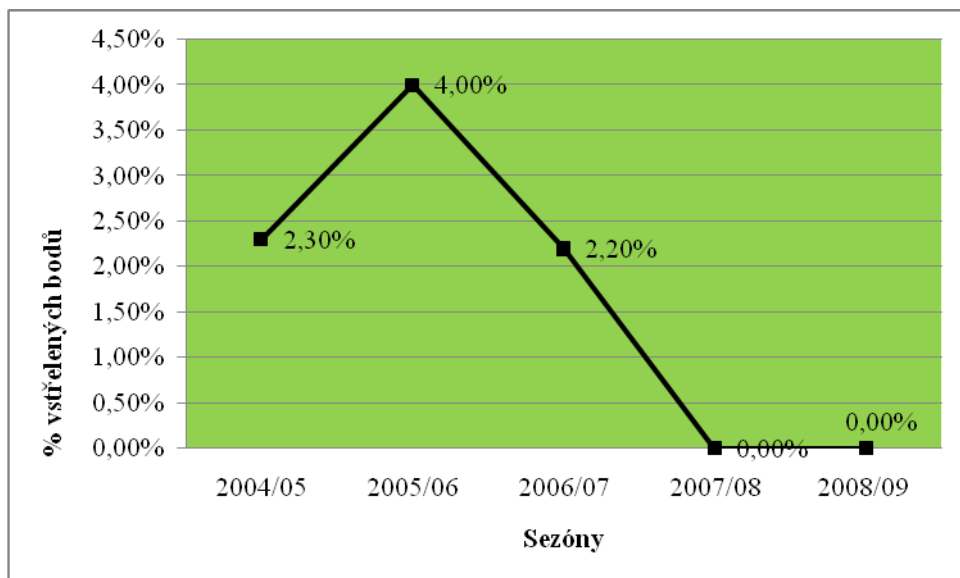
Obrázek 1. Počet dorostenek v jednotlivých sezónách

Z grafu (Obrázek 1) lze vyčíst počet dorostenek, které hrály za tým Gambrinus Sika Brno v jednotlivých sezónách. Tendence využití hráček v tomto družstvu je sestupná, každým rokem klesá. V sezóně 2004/05 nastoupilo nejvíce dorostenek, celkem 5 hráček. Naopak v posledních dvou sezónách 2007/08 a 2008/09 byla míra využití nulová.

Tabulka 8. Zastoupení dorostenek v reprezentaci

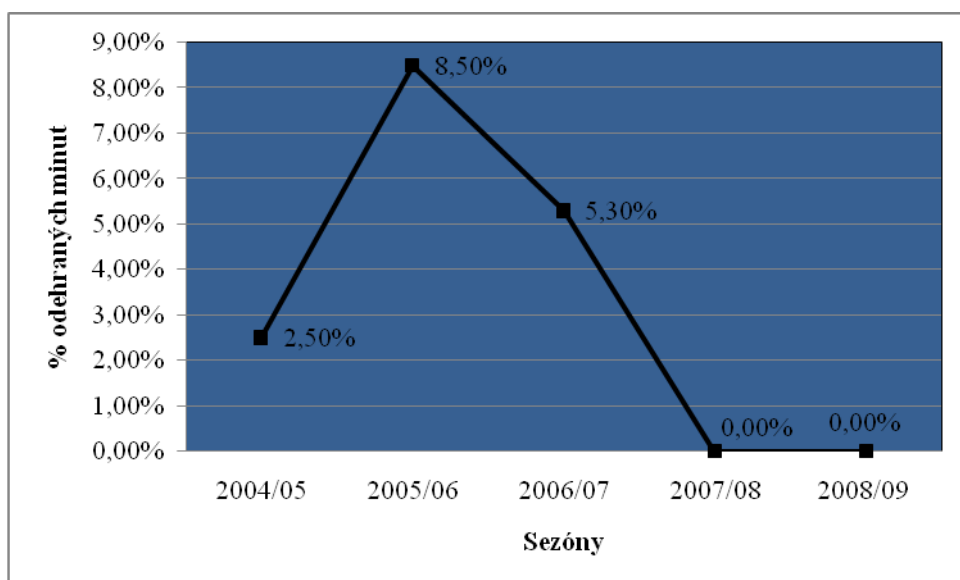
Zastoupení v reprezentaci		
reprezentace	počet hráček	%
U16	3/5	60%
U18	3/5	60%
ženy	0/5	0%

Dorostenky Gambrinus Brno se účastnily některých reprezentačních výběrů. G. G., P. B. a R. H. reprezentovaly v týmu U16. M.V. společně s R. H. a G. G. patřily k reprezentantkám U18. V ženské reprezentaci neměly dorostenky brněnského týmu zastoupení.



Obrázek 2. Procentuální bodová úspěšnost dorostenek v jednotlivých sezónách

Graf (Obrázek 2) zobrazuje, jak se hráčky dorosteneckého věku bodově podílely na celkovém střeleckém zisku týmu v jednotlivých sezónách. Nejlépe se dorostenkám střelecky dařilo v sezóně 2005/06. Nastřílely celkem 130 bodů, čímž se podílely na celkovém bodovém zisku ze 4%. Zbylé dvě sezóny, 2004/05 a 2006/07, se hráčky podílely na společném bodovém zisku v průměru 2,25 %.



Obrázek 3. Procentuální vyjádření minut odehraných dorostenkami v sezóně

Graf (Obrázek 3) zobrazuje procentuální vyjádření minut, které strávily dorostenky v zápasech v průběhu jednotlivých sezón. Nejvíce prostoru na hřišti bylo umožněno

dorostenkám v sezóně 2005/06. Odehrály z celkových 1 280 minut dohromady 122,5 minut, tedy 8,50%. Zbylé dvě sezóny se pohybují značně pod hranici 8,5 %. V sezóně 2004/05, kdy měl tým nejvíce dorostenek, odehrály nejméně času, 2,5%.

5.2 USK Praha

5.2.1 Sezóna 2004/05

V sezóně 2004/05 vedl tým USK Blex Praha trenér L. B.. Na soupisku nominoval celkem 12 hráček. Mezi ně nepatřila žádná hráčka dorosteneckého věku. Tým se umístil na 2. místě.

Tabulka 8. Seznam dorostenek, základní údaje k sezóně 2004/05

Trenér	Hráčky (dorostenky)	Ročník	Odchovankyně týmu	Umístění v lize
L. B.	-	-	-	2. místo

5.2.2 Sezóna 2005/06

V sezóně 2005/06 vedl tým USK Praha opět trenér L. B.. Na soupisku nominoval celkem 12 hráček. Mezi nimi i dvě dorostenky, K. E. a T. P., které aktivně zasáhly do zápasů. Tým se umístil na 2. místě.

Tabulka 9. Seznam dorostenek, základní údaje k sezóně 2005/06

Trenér	Hráčky (dorostenky)	Ročník	Odchovankyně týmu	Umístění v lize
L. B.	K. E.	1989 14.10.	Prosek	2. místo
	T. P.	1987 10.7.	Ústí nad Labem	

Tým odehrál celkem 32 zápasů, 1 280 minut. Dorostenkám bylo umožněno nastoupit na 374,1 minut. K. E. odehrála 22,3 minut a T. P. 351,8 minut.

Pražským hráčkám se podařilo svým soupeřům nastřílet celkem 2 894 bodů. Střelecky se prosadily obě dorostenky. K. E. zaznamenala 15 bodů a T. P. 104 bodů.

5.2.3 Sezóna 2006/07

V sezóně 2006/07 vedl tým USK Praha již po třetí v řadě trenér L. B.. Na soupisku nominoval celkem 12 hráček. Mezi nimi i tři dorostenky, K. E., E. K. a K. Š., které aktivně zasáhly do zápasů. Tým se umístil na 2. místě.

Tabulka 10. Seznam dorostenek, základní údaje k sezóně 2006/07

Trenér	Hráčky (dorostenky)	Ročník	Odchovankyně týmu	Umístění v lize
L. B.	K. E.	1989 14.10.	Prosek	2. místo
	E. K.	1988 19.7.	Ústí nad Labem	
	K. Š.	1988 14.10.	Tábor	

Tým odehrál celkem 30 zápasů, 1 200 minut. Dorostenkám bylo umožněno nastoupit na 841,8 minut. K. E. odehrála 618,4 minut, E. K. 118,2 minut a K. Š. 105,2 minut.

Pražským hráčkám se podařilo svým soupeřkám nastřílet celkem 2 712 bodů. Střelecky se prosadily všechny 3 dorostenky. K. E. zaznamenala 252 bodů, E. K. 44 bodů a K. Š. 23 bodů.

5.2.4 Sezóna 2007/08

V sezóně 2007/08 vedl tým USK Praha již po čtvrté v řadě trenér L. B.. Na soupisku nominoval celkem 12 hráček. Mezi nimi i jednu dorostenku, K. E., která aktivně zasáhla do zápasů. Tým se umístil na 2. místě.

Tabulka 11. Seznam dorostenek, základní údaje k sezóně 2007/08

Trenér	Hráčky (dorostenky)	Ročník	Odchovankyně týmu	Umístění v lize
L. B.	K. E.	1989 14.10.	Prosek	2. místo

Tým odehrál celkem 31 zápasů, 1 240 minut. Jediné dorostence, K. E. bylo umožněno nastoupit na 810,1 minut.

Pražským hráčkám se podařilo svým soupeřkám nastřílet celkem 2 820 bodů. K. E. zaznamenala 361 bodů.

5.2.5 Sezóna 2008/09

V sezóně 2008/09 vedl tým USK Praha již po páté v řadě trenér L. B.. Na soupisku nominoval celkem 12 hráček. Mezi nimi i jednu dorostenku K. B., která aktivně zasáhla do zápasů. Tým se umístil na 1. místě.

Tabulka 12. Seznam dorostenek, základní údaje k sezóně 2008/09

Trenér	Hráčky (dorostenky)	Ročník	Odchovankyně týmu	Umístění v lize
L. B.	K. B.	1990 16.1.	Pardubice	1. místo

Tým odehrál celkem 34 zápasů, 1 360 minut. Jediné dorostence, K. B. bylo umožněno nastoupit na 569,8 minut.

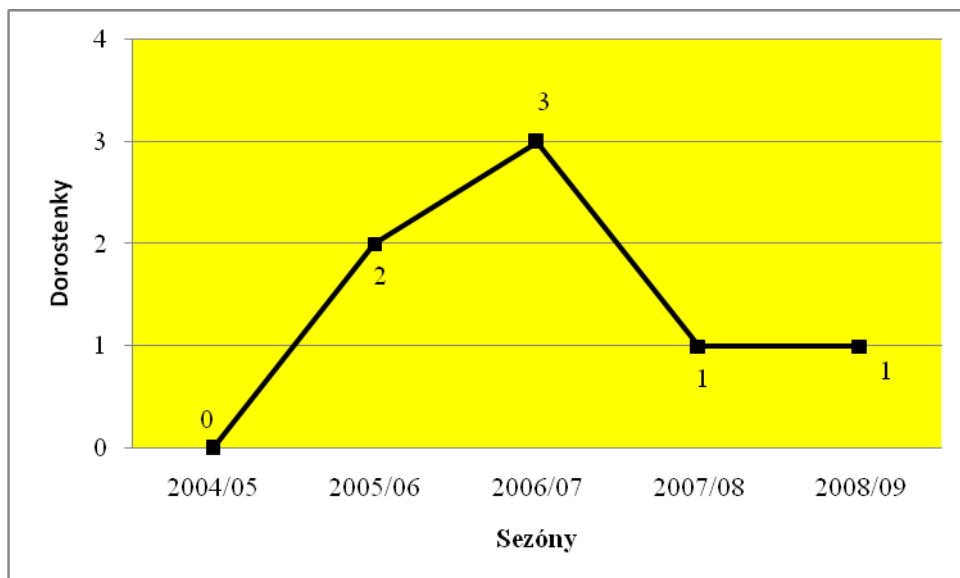
Pražským hráčkám se podařilo svým soupeřkám nastřílet celkem 3 149 bodů. K. B. zaznamenala 150 bodů.

5.2.6 Shrnutí sezón 2004/05-2008/09

Pražský tým USK Praha umožnil celkem 5 -ti hráčkám dorosteneckého věku nastoupit k utkáním nejvyšší basketbalové soutěže žen.

Z celkového počtu 5 dorostenek si tým USK Praha nedokázal vychovat ani jednu vlastní hráčku.

V aktivní kariéře nejvyšší basketbalové soutěže pokračují všechny hráčky, které nastoupily za pražský tým v období jejich dorosteneckého věku.



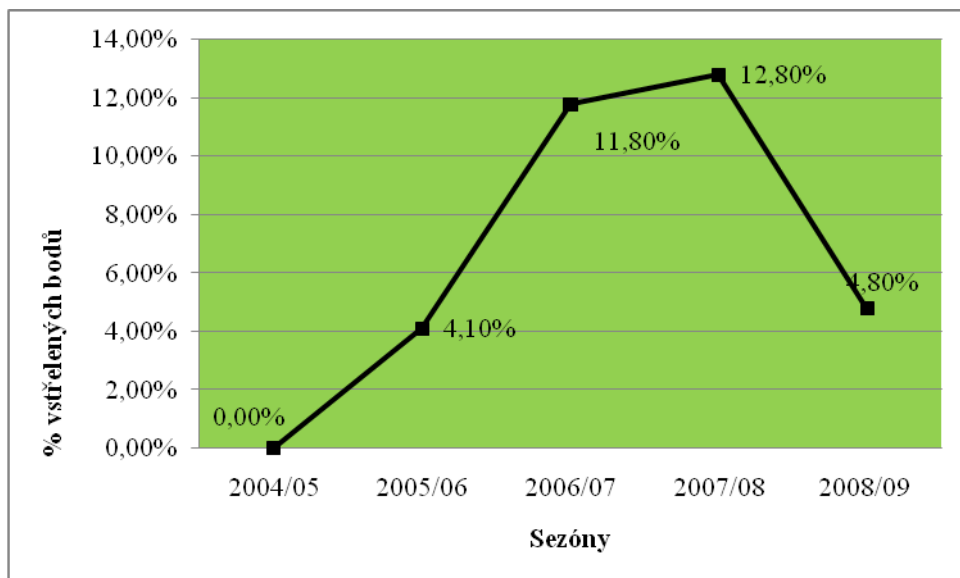
Obrázek 4. Počet dorostenek v jednotlivých sezónách

Z grafu (Obrázek 4) lze vyčíst počet dorostenek, které hrály za tým USK Praha v jednotlivých sezónách. Tendence využívání dorostenek do roku 2006/07 stoupá. V této sezóně zapojil tým do ligové soutěže tři hráčky dorosteneckého věku. Od roku 2007/08 je míra využívání těchto hráček nižší, konstantní číslem 1.

Tabulka 13. Zastoupení dorostenek v reprezentaci

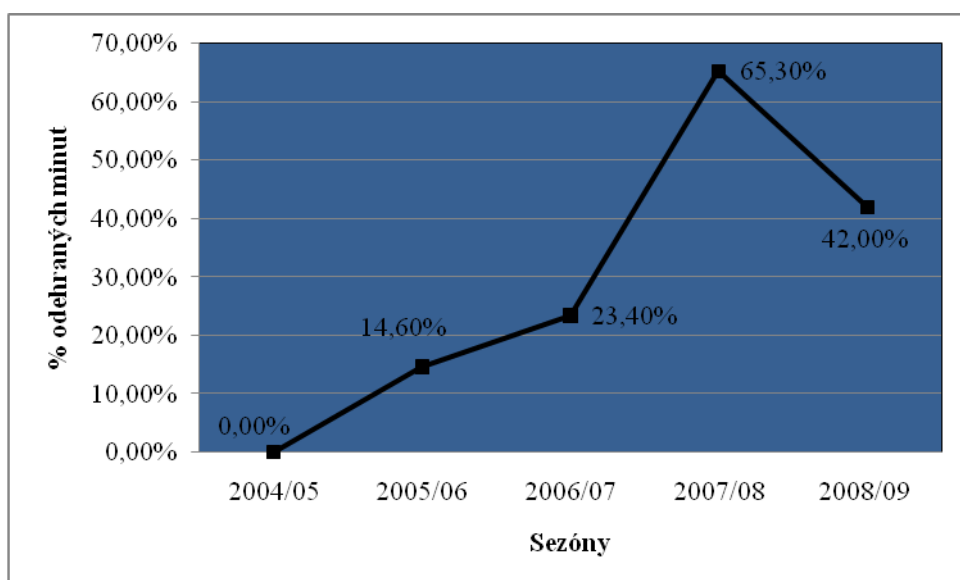
Zastoupení v reprezentaci		
reprezentace	počet hráček	%
U16	1/5	20%
U18	5/5	100%
ženy	2/5	40%

Všechny dorostenky USK Praha se účastnily některých reprezentačních výběrů. K. E. reprezentovala v týmu U16. Nastoupila i do výběru U18 společně s T. P., E. K., K. Š. a K. B.. K. B. a K. E. se dostaly i do ženského reprezentačního výběru.



Obrázek 5. Procentuální bodová úspěšnost dorostenek v jednotlivých sezónách

Graf (Obrázek 5) zobrazuje, jak se hráčky dorosteneckého věku bodově podílely na celkovém střeleckém zisku týmu v jednotlivých sezónách. Střelcecky se nejlépe dařilo v sezóně 2007/08. K utkáním nastoupila jediná dorostenka, K. E., která se na celkovém bodovém zisku podílela z 12,80%. Těšně pod tuto hranici dosáhly dorostenky i v sezóně 2006/07. Zbylé dvě sezóny 2005/06 a 2008/09 se hráčky podílely na společném bodovém zisku v průměru 4,5%.



Obrázek 6. Procentuální vyjádření minut odehraných dorostenkami v sezóně

Graf (Obrázek 6) zobrazuje procentuální vyjádření minut, které strávily dorostenky v zápasech v průběhu jednotlivých sezón. Z grafu je zřetelná stoupající tendence. Tým se snaží umožnit hráčkám rok od roku více prostoru v zápasech. Nejvýrazněji se v tomto směru ukazuje sezóna 2007/08. Jediná dorostenka K. E. strávila na hřišti 65,30% z celkového odehraného času

5.3 Kara Trutnov

5.3.1 Sezóna 2004/05

V sezóně 2004/05 vedl tým Kara Trutnov trenér Z. S.. Na soupisku nominoval celkem 17 hráček. Mezi nimi i 3 dorostenky, A. S., K. H. a K. V., které aktivně zasáhly do zápasů. Tým se umístil na 3. místě.

Tabulka 14. Seznam dorostenek, základní údaje k sezóně 2004/05

Trenér	Hráčky (dorostenky)	Ročník	Odchovankyně týmu	Umístění v lize
Z. S.	A. S.	1987 3.3.	Trutnov	3.místo
	K. H.	1988 8.2.	Trutnov	
	K. V.	1988 29.5.	Trutnov	

Tým odehrál celkem 33 zápasů, 1 320 minut. Dorostenkám bylo umožněno nastoupit na 46,9 minut. A. S. odehrála 5,3 minut, K. H. 31,6 minut a K. V. 10,0 minut.

Trutnovským hráčkám se podařilo nastřílet soupeři celkem 2 571 bodů. Z dorostenek se bodově prosadila pouze K. H.. Zaznamenala 14 bodů.

5.3.2 Sezóna 2005/06

V sezóně 2005/06 vedl tým Kara Trutnov nový trenér M. P.. Na soupisku nominoval celkem 13 hráček. Mezi nimi i 2 dorostenky, K. H. a K. V., které aktivně zasáhly do zápasů. Tým se umístil na 3. místě.

Tabulka 15. Seznam dorostenek, základní údaje k sezóně 2005/06

Trenér	Hráčky (dorostenky)	Ročník	Odchovankyně týmu	Umístění v lize
M. P.	K. H.	1988 8.2.	Trutnov	3.místo
	K. V.	1988 29.5.	Trutnov	

Tým odehrál celkem 33 zápasů 1 320 minut. Dorostenkám bylo umožněno nastoupit na 232,3 minut. K. H. odehrála 161,3 minut a K. V. 71 minut.

Trutnovským hráčkám se podařilo nastřílet soupeři celkem 2 219 bodů. Střelecky se prosadily obě dorostenky. K. H. zaznamenala 44 bodů a K. V. 20 bodů.

5.3.3. Sezóna 2006/07

V sezóně 2006/07 vedl tým Kara Trutnov opět trenér M. P.. Na soupisku nominoval celkem 13 hráček. Mezi nimi i dvě dorostenky, K. H. a K. V., které aktivně zasáhly do zápasů. Tým se umístil na 3. místě.

Tabulka 16. Seznam dorostenek, základní údaje k sezóně 2006/07

Trenér	Hráčky (dorostenky)	Ročník	Odchovankyně týmu	Umístění v lize
M. P.	K. H.	1988 8.2.	Trutnov	3.místo
	K. V.	1988 29.5.	Trutnov	

Tým odehrál celkem 30 zápasů, 1 200 minut. Dorostenkám bylo umožněno nastoupit na 570,2 minut. K. H. odehrála 459,4 minut a K. V. 110,8 minut.

Trutnovským hráčkám se podařilo nastřílet soupeři celkem 2 212 bodů. Střelecky se prosadily obě dorostenky. K. H. zaznamenala 190 bodů a K. V. 22 bodů.

5.3.4 Sezóna 2007/08

V sezóně 2007/08 vedl tým Kara Trutnov již po třetí v řadě trenér M. P.. Na soupisku nominoval celkem 16 hráček. Mezi nimi i jedna dorostenka, A. V., která aktivně zasáhla do zápasů. Tým se umístil na 3. místě.

Tabulka 17. Seznam dorostenek, základní údaje k sezóně 2007/08

Trenér	Hráčky (dorostenky)	Ročník	Odchovankyně týmu	Umístění v lize
M. P.	A. V.	1989 21.7.	Trutnov	3.místo

Tým odehrál celkem 35 zápasů, 1 400 minut. Dorostence A. V. bylo umožněno nastoupit na 67,5 minut.

Trutnovským hráčkám se podařilo svým soupeřkám nastřílet celkem 2 727 bodů. A. V. zaznamenala 15 bodů.

5.3.5 Sezóna 2008/09

V sezóně 2008/09 vedl tým Kara Trutnov již po čtvrté v řadě trenér M. P.. Na soupisku nominoval celkem 15 hráček. Mezi nimi i dvě dorostenky, E. S. a P. Z., které aktivně zasáhly do zápasů. Tým se umístil na 3. místě.

Tabulka 18. Seznam dorostenek, základní údaje k sezóně 2008/09

Trenér	Hráčky (dorostenky)	Ročník	Odchovankyně týmu	Umístění v lize
M.P.	E. S.	1990 17.4.	Trutnov	3.místo
	P. Z.	1991 29.12.	Trutnov	

Tým odehrál celkem 31 zápasů, 1 240 minut. Dorostenkám bylo umožněno nastoupit na 424,2 minut. E. V. odehrála 136,3 minut a P. Z. 287,9 minut.

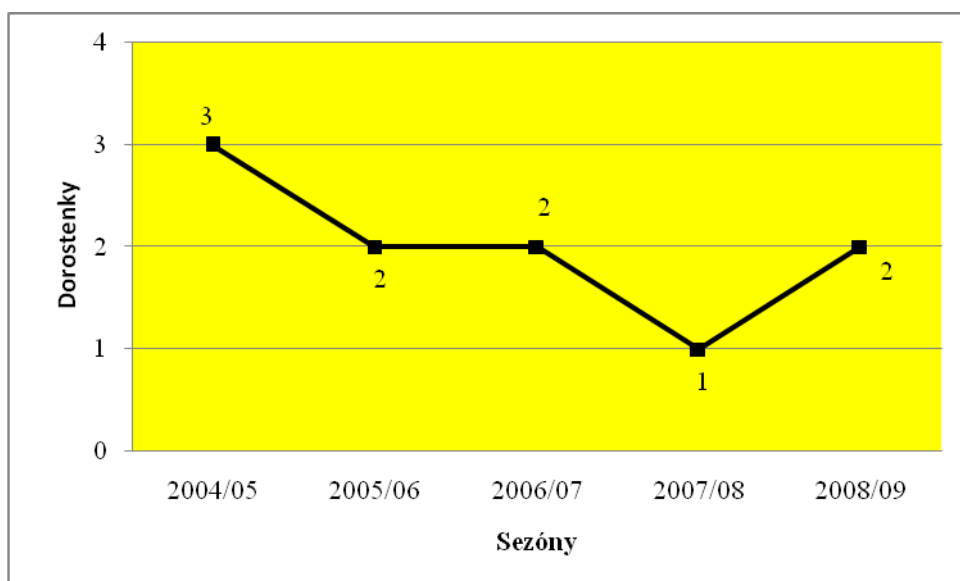
Trutnovským hráčkám se podařilo svým soupeřkám nastřílet celkem 2 554 bodů. Střelecky se prosadily obě dorostenky. E. S. zaznamenala 49 bodů a P. Z. 61 bodů.

5.3.6 Shrnutí sezón 2004/05-2008/09

Tým Kara Trutnov umožnil celkem 6-ti hráčkám dorosteneckého věku nastoupit k utkáním nejvyšší ženské basketbalové soutěže.

Kara Trutnov si dokázala vychovat všech 6 dorostenek, které nastoupily k ligovým zápasům ŽBL.

V aktivní kariéře nejvyšší basketbalové soutěže pokračuje 5 hráček. S basketbalem na nejvyšší úrovni skončila pouze A. S..



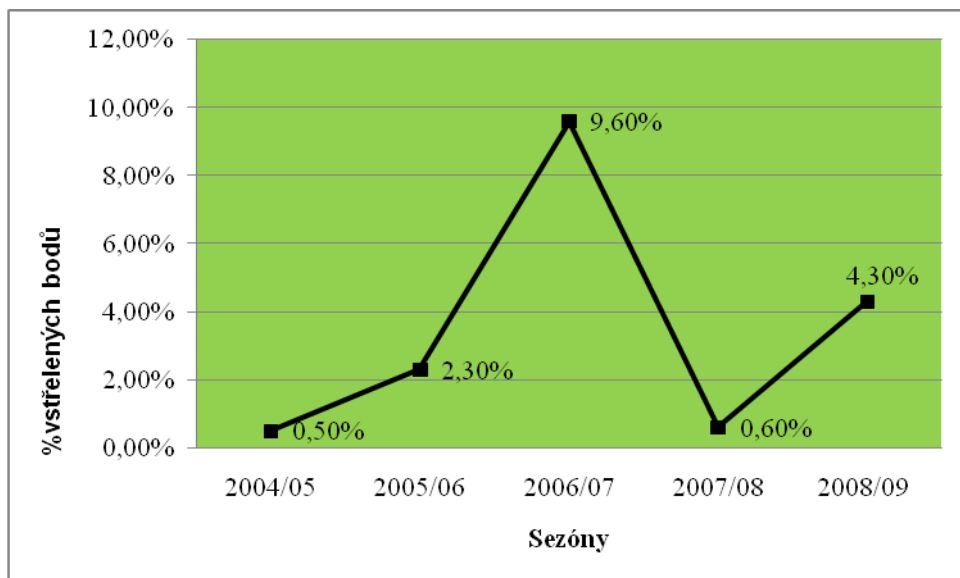
Obrázek 7. Počet dorostenek v jednotlivých sezónách

Z grafu (Obrázek 7) lze vyčíst počet dorostenek, které hrály za tým Kara Trutnov v jednotlivých sezónách. Tendence zapojování hráček dorosteneckého věku je v tomto týmu sestupná, klesá. V sezóně 2004/05 využil tým 3 dorostenky, v sezóně 2007/08 pouze 1 dorostenku.

Tabulka 19. Zastoupení dorostenek v reprezentaci

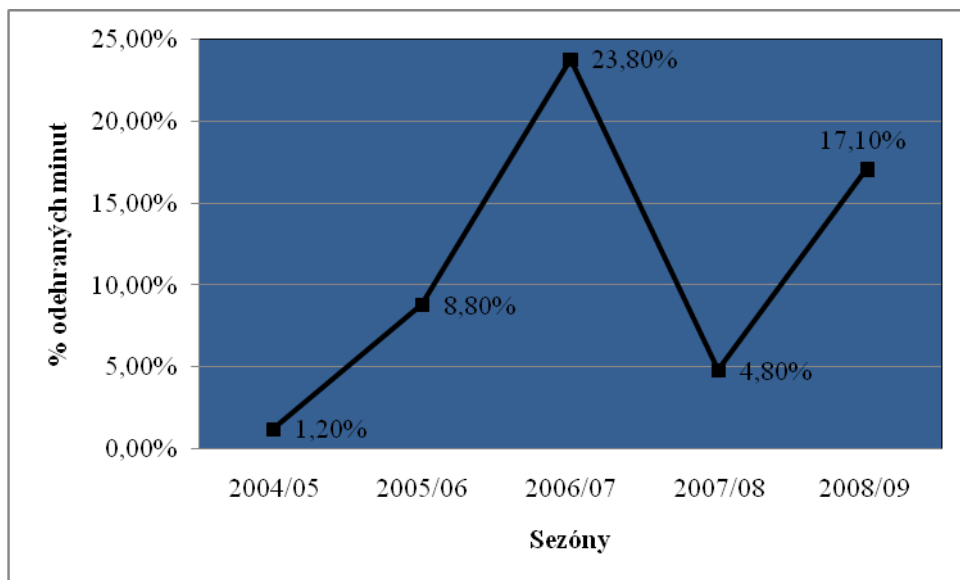
Zastoupení v reprezentaci		
reprezentace	počet hráček	%
U16	1/6	16,7%
U18	3/6	50,0%
ženy	0/6	00,0%

Některé z trutnovských dorostenky hrající za ženský tým se účastnily reprezentačních výběrů. K. H. reprezentovala v týmu U16. Nastoupila i do výběru U18 společně s K. V. a E. S..



Obrázek 8. Procentuální bodová úspěšnost dorostenek v jednotlivých sezónách

Graf (Obrázek 8) zobrazuje, jak se hráčky dorosteneckého věku bodově podílely na celkovém střeleckém zisku týmu v jednotlivých sezónách. Nejlépe se dorostenkám dařilo v sezóně 2006/07. Nastřílely celkem 212 bodů. Podílely se tak na celkovém bodovém zisku z 9,6%. Zbylé sezóny se pohybovaly pod 5,0%, v průměru okolo 1,9%.



Obrázek 9. Procentuální vyjádření minut odehraných dorostenkami v sezóně

Graf (Obrázek 9) zobrazuje procentuální vyjádření minut, které strávily dorostenky v zápasech v průběhu jednotlivých sezón. Nejdéle času umožnil tým trutnovským dorostenkám v sezóně 2006/07, 23,80%. Naopak nejméně v sezóně 2004/05, pouhé 1,2%.

5.4 Sokol Hradec Králové

5.4.1 Sezóna 2004/05

V sezóně 2004/05 vedl tým Sokol Hradec Králové trenér M. V.. Na soupisku nominoval celkem 16 hráček. Mezi nimi i 5 dorostenek, P. K., L. R., R. P., E. Š. a A. V., které aktivně zasáhly do zápasů. Tým se umístil na 5. -8. místě.

Tabulka 20. Seznam dorostenek, základní údaje k sezóně 2004/05

Trenér	Hráčky (dorostenky)	Ročník	Odchovankyně týmu	Umístění v lize
M. V.	P. K	1986 22.1.	Hradec Králové	5. -8. místo
	L.R.	1986 20.2.	Nymburk	
	R. P.	1986 30.4.	Hradec Králové	
	E. Š.	1986 2.9.	Český Brad	
	V. A.	1987 26.7.	Hradec Králové	

Tým odehrál celkem 26 zápasů, 1 040 minut. Dorostenkám bylo umožněno nastoupit na 563,5 minut. P. K. odehrála 10,0 minut, L. R. 148,5 minut, R. P. 398,9 minut, E. Š. 6,1 minut a A. V. 78,8 minut.

Hradeckým hráčkám se podařilo nastřílet soupeři celkem 1 767 bodů. Z dorostenek se bodově prosadily 3 hráčky. L. R. zaznamenala 50 bodů, R. P. 152 bodů a A. V. 29 bodů.

5.4.2 Sezóna 2005/06

V sezóně 2005/06 vedl tým Sokol Hradec Králové nový trenér, R. P.. Na soupisku nominovala celkem 18 hráček. Mezi nimi i jednu dorostenku, A. V., která aktivně zasáhla do zápasů. Tým se umístil na 5. -8. místě.

Tabulka 21. Seznam dorostenek, základní údaje k sezóně 2005/06

Trenér	Hráčky (dorostenky)	Ročník	Odchovankyně týmu	Umístění v lize
M. V.	V. A.	1987 26.7.	Hradec Králové	5. -8. místo

Tým odehrál celkem 30 zápasů, 1 200 minut. Dorostence A. V. bylo umožněno nastoupit na 191,8 minut.

Hradeckým hráčkám se podařilo svým soupeřkám nastřílet celkem 2 035 bodů. A. V., jako jediná dorostenka zaznamenala 38 bodů.

5.4.3 Sezóna 2006/07

V sezóně 2006/07 vedla tým Sokol Hradec Králové opět trenérka R. P.. Na soupisku nominovala celkem 18 hráček. Mezi nimi i 4 dorostenky, A. O., K. P., R. B. a K. B., které aktivně zasáhly do zápasů. Tým se umístil na 4. místě.

Tabulka 22. Seznam dorostenek, základní údaje k sezóně 2006/07

Trenér	Hráčky (dorostenky)	Ročník	Odchovankyně týmu	Umístění v lize
M. V.	A. O.	1989 14.6.	Březnice	4. místo
	K. P.	1989 3.5.	Hradec Králové	
	R. B.	1990 6.1.	Týniště nad Orlicí	
	K.B.	1990 16.1.	Pardubice	

Tým odehrál celkem 30 zápasů, 1 200 minut. Dorostenkám bylo umožněno nastoupit na 692,5 minut. A. O. odehrála 66,7 minut, K. P. 32,2 minut a R. B. 73,2 minut a K. B. 520,4 minut.

Hradeckým hráčkám se podařilo nastřílet svým soupeřům celkem 2 096 bodů. Z dorostenek se bodově prosadily všechny 4 hráčky. A. O. zaznamenala 39 bodů, K. P. 14 bodů, R. B. 18 bodů a K. B. 180 bodů.

5.4.4 Sezóna 2007/08

V sezóně 2007/08 vedla tým Hradce Králové již potřetí v řadě trenérka R. P.. Na soupisku nominovala celkem 18 hráček. Mezi nimi i 7 dorostenek, K. R., A. B., K. Z., A. O., R. B., K. B. a A. P., které aktivně zasáhly do zápasů. Tým se umístil na 5. -8. místě.

Tabulka 23. Seznam dorostenek, základní údaje k sezóně 2007/08

Trenér	Hráčky (dorostenky)	Ročník	Odchovankyně týmu	Umístění v lize
R. M.	K. R.	1990 19.4.	Most	5. -8. místo
	A. B.	1989 28.8.	Hradec Králové	
	K. Z.	1990 14.9.	Hradec Králové	
	A. O.	1989 14.6.	Březnice	
	R. B.	1990 6.1.	Týniště nad Orlicí	
	K. B.	1990 16.1.	Pardubice	
	A. P.	1990 29.12.	Holice	

Tým odehrál celkem 30 zápasů, 1 200 minut. Dorostenkám bylo umožněno nastoupit na 1 663,2 minut. K. R. odehrála 14,2 minut, A. B. 14,3 minut, K. Z. 22,2 minut, A. O. 560,8 minut, R. B. 367,0 minut, K. B. 664,1 minut a A. P. 20,6 minut

Hradeckým hráčkám se podařilo nastřílet svým soupeřům celkem 2 260 bodů. Z dorostenek se bodově prosadily všechny hráčky. K. R. zaznamenala 4 body. A. B. 7 bodů, K. Z. 4 body, A. O. 174 bodů, R. B. 175 bodů, K. B. 227 bodů a A. P. 4 body.

5.4.5 Sezóna 2008/09

V sezóně 2008/09 vedl tým Sokol Hradec Králové trenér M. V.. Na soupisku nominoval celkem 15 hráček. Mezi nimi i 5 dorostenek. K. R., K. Z., L. B., R. B. a A. P., které aktivně zasáhly do zápasů. Tým se umístil na 6. místě.

Tabulka 24. Seznam dorostenek, základní údaje k sezóně 2008/09

Trenér	Hráčky (dorostenky)	Ročník	Odchovankyně týmu	Umístění v lize
M. V.	K. R.	1990 19.4.	Most	6. místo
	K. Z.	1990 14.9.	Hradec Králové	
	L. B.	1991 17.5.	Sokolov	
	R. B.	1990 6.1.	Týniště nad Orlicí	
	A. P.	1990 29.12.	Holice	

Tým odehrál celkem 37 zápasů, 1 480 minut. Dorostenkám bylo umožněno nastoupit na 1 476,1 minut. K. R. odehrála 287,3 minut, K. Z. 386,8 minut, L. B. 190,3 minut, R. B. 580 minut a A. P. 31,7 minut.

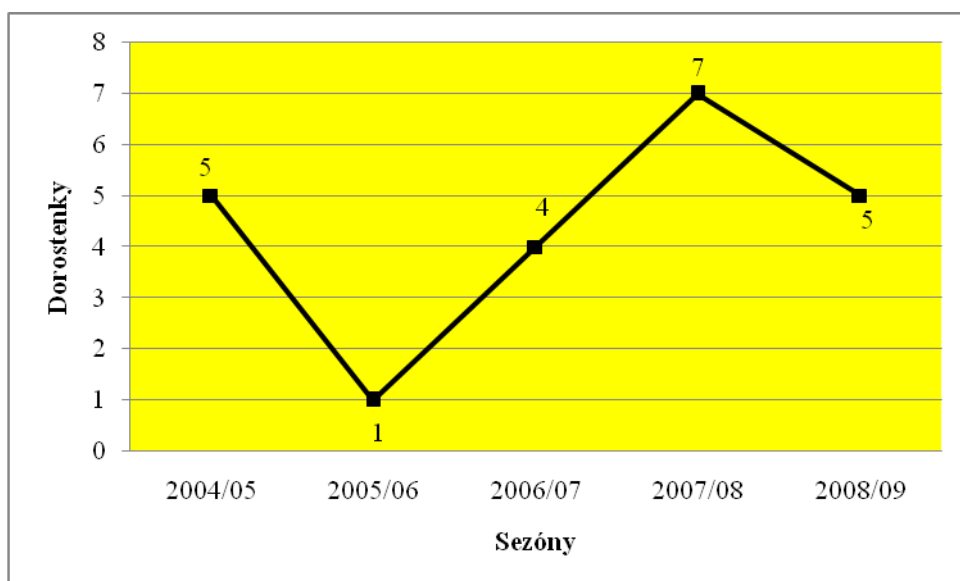
Hradeckým hráčkám se podařilo svým soupeřům nastřílet celkem 2 646 bodů. Střelecky se prosadilo všech 5 dorostenek. K. R. zaznamenala 88 bodů, K. Z. 104 bodů, L. B. 28 bodů, R. B. 208 bodů a A. P. 6 bodů.

5.4.6 Shrnutí sezón 2004/05-2008/09

Hradecký tým Sokol Hradec Králové umožnil celkem 14- ti hráčkám dorosteneckého věku nastoupit k utkáním nejvyšší ženské basketbalové soutěže.

Z celkového počtu 14 dorostenek si tým Hradce Králové dokázal vychovat 6 hráček. Mezi odchovankyně týmu patří P. K., R. P., A. V., K. P, A. B. a K. Z..

V aktivní kariéře nejvyšší basketbalové soutěže pokračuje 12 hráček. S basketbalem na nejvyšší úrovni skončila R. P. a P. K..



Obrázek 10. Počet dorostenek v jednotlivých sezónách

Z grafu (Obrázek 10) lze vyčíst počet dorostenek, které hrály za tým Hradce Králové v jednotlivých sezónách. Celkově je využití dorostenek v tomto týmu vysoké od 4 do 5 hráček. Výjimku tvoří pouze rok 2005/06. Do sezóny byla aktivně zapojena pouze jediná dorostenka A. V..

Tabulka 25. Zastoupení dorostenek v reprezentaci

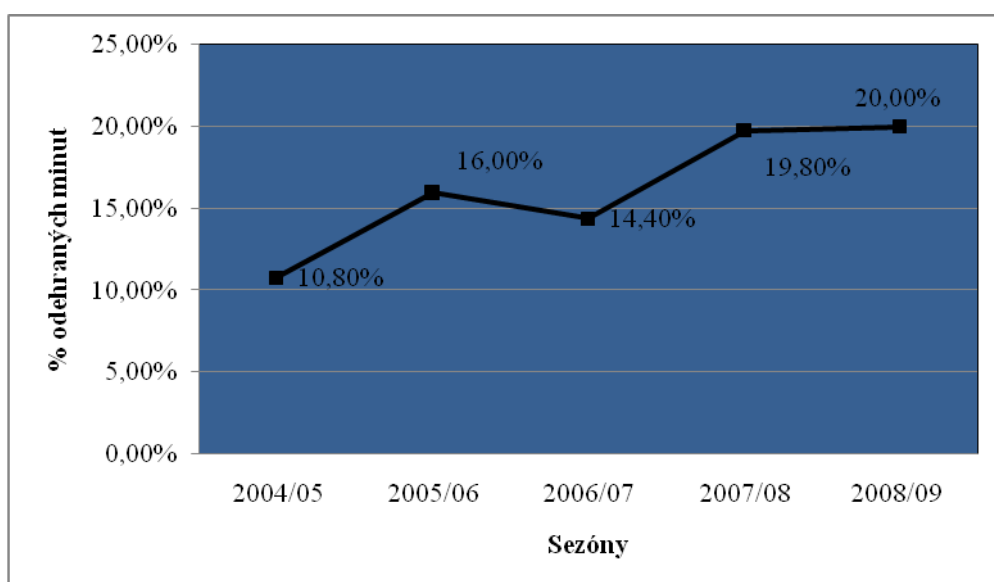
Zastoupení v reprezentaci		
reprezentace	počet hráček	%
U16	2/14	14,3%
U18	8/14	57,1%
ženy	0/14	0%

Některé z hradeckých dorostenky hrající za ženský tým se účastnily reprezentačních výběrů. R. B. a K. B. reprezentovala v týmu U16. Do výběru U18 se dostaly A. V., K. R., K. Z., R. B., A. P., A. O., A. B. a K. B...



Obrázek 11. Procentuální bodová úspěšnost dorostenek v jednotlivých sezónách

Graf (Obrázek 11) zobrazuje, jak se hráčky dorosteneckého věku bodově podílely na celkovém střeleckém zisku týmu v jednotlivých sezónách. Nejlépe se dorostenkám střelecky dařilo v sezóně 2007/08. Nastřelily celkem 595 bodů. Podílely se tak na celkovém bodovém zisku z 26,30%. Nejhůře je na tom sezóna 2005/06 s bodovým podílem 2,00%. V této sezóně nastoupila jediná dorostenka. Zbylé tři sezóny 2004/05, 2006/07 a 2008/09 se pohybují průměrně kolem čísla 13,8%.



Obrázek 12. Procentuální vyjádření minut odehraných dorostenkami v sezóně

Graf (Obrázek 12) zobrazuje procentuální vyjádření minut, které strávily dorostenky v zápasech v průběhu jednotlivých sezón. Z grafu je patrné, že se tým Hradce snaží umožnit dorostenkám rok od roku více času na hřišti. Tendence je stoupající. Z 10,8% v sezóně 2004/05 se čas, který strávily dorostenky na hřišti, zvýšil až na 20,00% v sezóně 2008/09.

5.5 Loko Karlovy Vary

5.5.1 Sezóna 2004/05

V sezóně 2004/05 vedl tým Loko Karlovy Vary trenér J. B.. Na soupisku nominoval celkem 14 hráček. Mezi nimi i 3 dorostenky, A. D., N. K. a G. Z., které aktivně zasáhly do zápasů. Tým se umístil mezi 5. - 8. místem.

Tabulka 26. Seznam dorostenek, základní údaje k sezóně 2004/05

Trenér	Hráčky (dorostenky)	Ročník	Odchovankyně týmu	Umístění v lize
J. B.	A. D.	1986 15.2.	Ukrajina	5. - 8. místo
	N. K.	1987 4.7.	Karlovy Vary	
	G. Z.	1986 8.6.	Ukrajina	

Tým odehrál celkem 31 zápasů, 1 240 minut. Dorostenkám bylo umožněno nastoupit na 434,1 minut. A. D. odehrála 162,9 minut, N. K. 37,5 minut a G. Z. 233,7 minut.

Karlovarským hráčkám se podařilo nastřílet svým soupeřkám celkem 2 244 bodů. Střelecky se prosadily všechny tři dorostenky. A. D. zaznamenala 15 bodů, N. K. 18 bodů a G. Z. 8 bodů.

5.5.2 Sezóna 2005/06

V sezóně 2005/06 vedl tým Loko Karlovy Vary opět trenér J. B.. Na soupisku nominoval celkem 14 hráček. Mezi nimi i 4 dorostenky, E. H., J. H., N. K. a J. S., které aktivně zasáhly do zápasů. Tým se umístil mezi 5. - 8. místem.

Tabulka 27. Seznam dorostenek, základní údaje k sezóně 2005/06

Trenér	Hráčky (dorostenky)	Ročník	Odchovankyně týmu	Umístění v lize
J. B.	E. H.	1988 3.6.	Toužim	5. - 8. místo
	J. H.	1987 7.3.	Karlovy Vary	
	N. K.	1987 4.7.	Karlovy Vary	
	J. S.	1989 30.7.	Cheb	

Tým odehrál celkem 31 zápasů, 1 240 minut. Dorostenkám bylo umožněno nastoupit na 275,9 minut. E. H. odehrála 7,1 minut, J. H. 177,7 minut, N. K. 80,7 minut a J. S. 10,4 minut.

Karlovarským hráčkám se podařilo nastřílet svým soupeřkám celkem 2 248 bodů. Střelecky se prosadily 3 dorostenky. J. H. zaznamenala 31 bodů, N. K. 19 bodů a J. S. 5 bodů.

5.5.3 Sezóna 2006/07

V sezóně 2006/07 vedl tým Loko Karlovy Vary již po třetí v řadě trenér J. B.. Na soupisku nominoval celkem 14 hráček. Mezi nimi i 5 dorostenek, S. B., L. Š., K. V., J. S. a A. Z., které aktivně zasáhly do zápasů. Tým se umístil mezi 5. - 8. místem.

Tabulka 28. Seznam dorostenek, základní údaje k sezóně 2006/07

Trenér	Hráčky (dorostenky)	Ročník	Odchovankyně týmu	Umístění v lize
J. B.	S. B.	1989 5.6.	Litoměřice	5. - 8. místo
	L. Š.	1988 25.8.	Toužim	
	K. V.	1989 2.3.	Cheb	
	J. S.	1989 30.7.	Cheb	
	A. Z.	1989 26.4.	Slovensko	

Tým odehrál celkem 30 zápasů, 1 200 minut. Dorostenkám bylo umožněno nastoupit na 349,4 minut. S. B. odehrála 61,7 minut, J. S. 19,0 minut, L. Š. 32,7 minut, K. V. 9,4 minut a A. Z. 226,6 minut.

Karlovarským hráčkám se podařilo nastřílet svým soupeřkám celkem 2 144 bodů. Střelecky se prosadily 3 dorostenky. S. B. zaznamenala 8 bodů, L. Š. 4 body a A. Z. 68 bodů.

5.5.4 Sezóna 2007/08

V sezóně 2007/08 vedl tým Loko Karlovy Vary již po čtvrté v řadě trenér J. B.. Na soupisku nominoval celkem 14 hráček. Mezi nimi i 3 dorostenky, S. B., Z. P. a A. Z., které aktivně zasáhly do zápasů. Tým se umístil mezi 5. - 8. místem.

Tabulka 29. Seznam dorostenek, základní údaje k sezóně 2007/08

Trenér	Hráčky (dorostenky)	Ročník	Odchovankyně týmu	Umístění v lize
J. B.	S. B.	1989 5.6.	Litoměřice	5. - 8. místo
	Z. P.	1989 22.2.	Slovensko	
	A. Z.	1989 26.4.	Slovensko	

Tým odehrál celkem 27 zápasů, 1 080 minut. Dorostenkám bylo umožněno nastoupit na 660,9 minut. S. B. odehrála 217,8 minut, Z. P. 31,2 minut a A. Z. 411,9 minut.

Karlovarským hráčkám se podařilo nastřílet svým soupeřkám celkem 1 827 bodů. Střelecky se prosadily všechny 3 dorostenky. S. B. zaznamenala 39 bodů, Z. P. 2 body a A. Z. 86 bodů.

5.5.5 Sezóna 2008/09

V sezóně 2008/09 vedl tým Loko Karlovy Vary již po páté v řadě trenér J. B.. Na soupisku nominoval celkem 12 hráček. Mezi nimi i jednu dorostenku, A. H., která zasáhla aktivně do zápasů. Tým se umístil na 9. místě.

Tabulka 30. Seznam dorostenek, základní údaje k sezóně 2008/09

Trenér	Hráčky (dorostenky)	Ročník	Odchovankyně týmu	Umístění v lize
J. B.	A. H.	1991 29.5.	Sokolov	9. místo

Tým odehrál celkem 32 zápasů, 1 280 minut. Dorostence A. Hanušové bylo umožněno nastoupit na 515,1 minut.

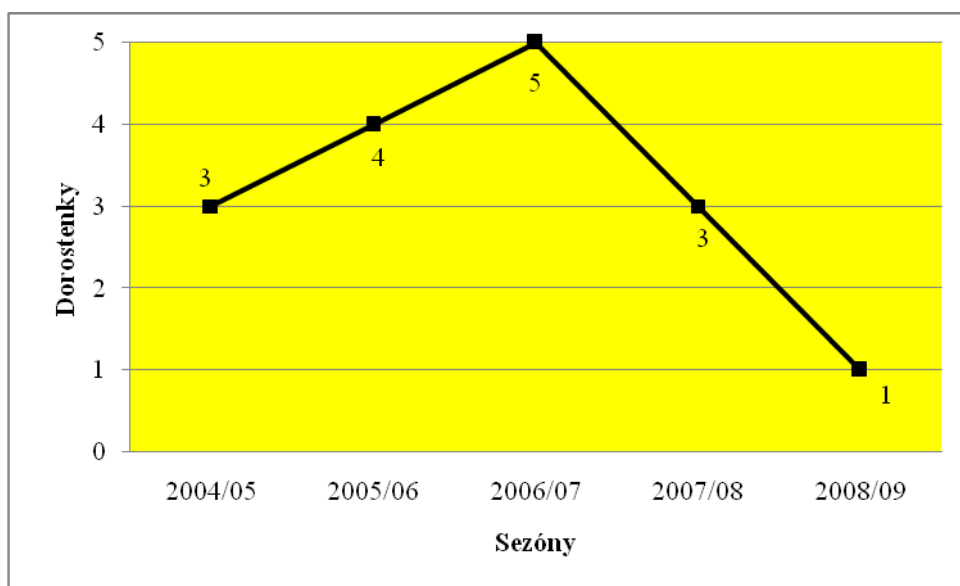
Karlovarským hráčkám se podařilo nastřílet svým soupeřkám celkem 2 230 bodů. A. Hanušová zaznamenala 184 bodů.

5.5.6 Shrnutí sezón 2004/05-2008/09

Karlovarský tým Loko Karlovy Vary umožnil celkem 12- ti hráčkám dorosteneckého věku nastoupit k utkáním nejvyšší ženské basketbalové soutěže.

Z celkového počtu 12 dorostenek si tým Loko Karlovy Vary dokázal vychovat 2 hráčky. Mezi odchovankyně týmu patří N. K. a J. H..

V aktivní kariéře nejvyšší basketbalové soutěže pokračuje 7 hráček. S basketbalem na nejvyšší úrovni skončily E. H., obě Ukrajinky A. D., N. K. a Slovenka Z. P., které opustily českou basketbalovou ligu.



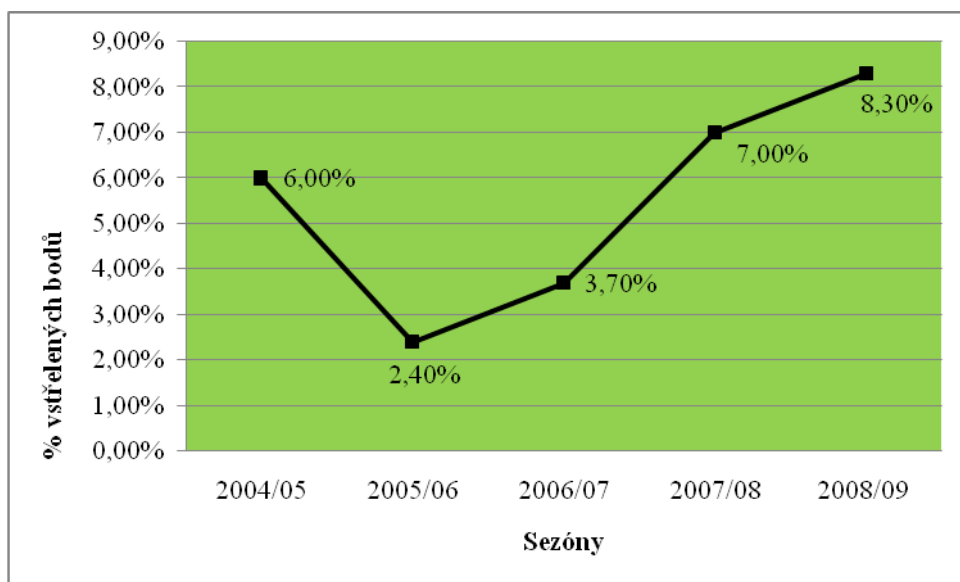
Obrázek 13. Počet dorostenek v jednotlivých sezónách

Z grafu (Obrázek 13) lze vyčíst počet dorostenek, které hrály za tým Loko Karlovy Vary v jednotlivých sezónách. Od roku 2004/05 - 2006/07 se využívání dorostenek postupně zvyšuje od 3 do 5 hráček. Od sezóny 2007/08 následuje prudké snížení. V roce 2008/09 byla zapojena do soutěže pouze jediná hráčka dorosteneckého věku.

Tabulka 31. Zastoupení dorostenek v reprezentaci

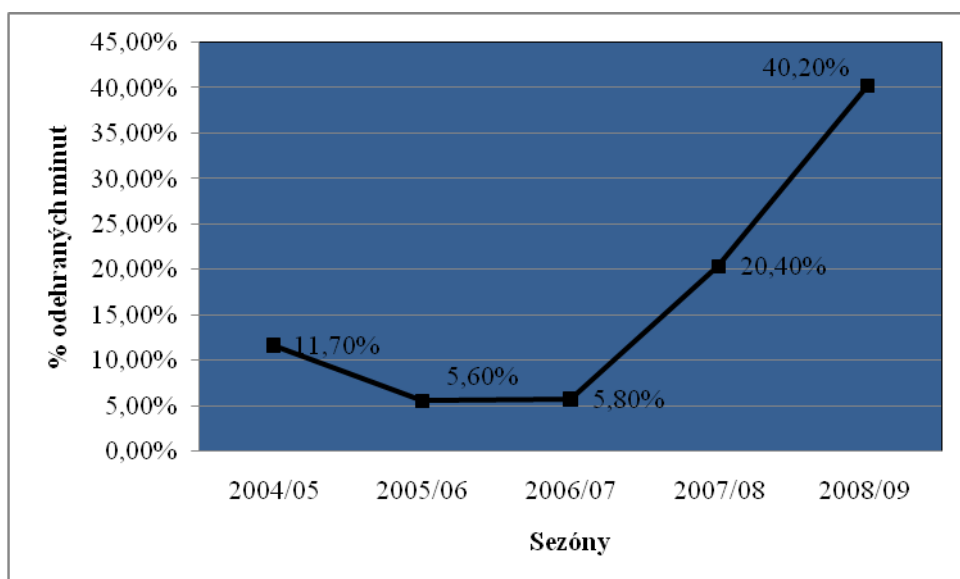
Zastoupení v reprezentaci		
reprezentace	počet hráček	%
U16	1/12	8,3%
U18	0/12	0%
ženy	0/12	0%

Pouze jediná z karlovarských dorostenky hrající za ženský tým se účastnila reprezentačního výběru. A. H. nastoupila za výběr U16.



Obrázek 14. Procentuální bodová úspěšnost dorostenek v jednotlivých sezónách

Graf (Obrázek 14) zobrazuje, jak se hráčky dorosteneckého věku bodově podílely na celkovém střeleckém zisku týmu v jednotlivých sezónách. Sezóna s největším bodovým podílem byla zaznamenána v roce 2008/09. Do zápasů zasáhla jediná dorostenka A. H.. Se svými 184 body se podílela na celkovém skóre 2 230 bodů z 8,3%. Zbylé sezóny se pohybují pod hranicí 8,3% a kolísají mezi 2,4% – 7% z celkového bodového zisku týmu.



Obrázek 15. Procentuální vyjádření minut odehraných dorostenkami v sezóně

Graf (Obrázek 15) zobrazuje procentuální vyjádření minut, které strávily dorostenky v zápasech v průběhu jednotlivých sezón. Karlovarský tým umožnil dorostenkám strávit nejvíce času v zápasech v posledních dvou sezónách. V sezóně 2007/08 odehrály hráčky 20,40% z celkového času a v sezóně 2008/09 dokonce 40,20%.

5.6 Slovanka Praha

5.6.1 Sezóna 2004/05

V sezóně 2004/05 vedl basketbalový tým Slovanka Praha trenér J. P.. Na soupisku nominoval celkem 12 hráček. Mezi nimi i dvě dorostenky, T. K. a M. R., které aktivně zasáhly do zápasů. Tým se umístil na 5. - 8. místě.

Tabulka 32. Seznam dorostenek, základní údaje k sezóně 2004/05

Trenér	Hráčky (dorostenky)	Ročník	Odchovankyně týmu	Umístění v lize
J. P.	T. K.	1987 5.2.	Prosek	5. - 8. místo
	M. R.	1986 15.7.	Slovanka Praha	

Tým odehrál celkem 30 zápasů, tedy 1 200 minut. Dorostenkám bylo umožněno nastoupit na 519 minut. T. K. odehrála 505,4 minut a M. R. 13,6 minut.

Hráčkám Slovanky se podařilo svým soupeřům nastřílet za sezónu celkem 1 812 bodů. Z dorostenek se bodově prosadila pouze T. K. se 153 body.

5.6.2 Sezóna 2005/06

V sezóně 2005/06 vedl basketbalový tým Slovanka Praha trenér P. K.. Na soupisku bylo nominováno celkem 20 hráček. Mezi nimi i dvě dorostenky, T. K. a R. N., které aktivně zasáhly do zápasů. Tým se umístil na 5. -8. místě.

Tabulka 33. Seznam dorostenek, základní údaje k sezóně 2005/06

Trenér	Hráčky (dorostenky)	Ročník	Odchovankyně týmu	Umístění v lize
P. K.	T. K.	1987 5.2.	Prosek	5. - 8. místo
	P. N.	1988 23.5.	Slovanka Praha	

Tým odehrál celkem 30 zápasů, tedy 1 200 minut. Dorostenkám bylo umožněno nastoupit na 453,7 minut. T. K. odehrála 397,6 minut a R. N. 56,1 minut.

Hráčkám Slovanky se podařilo svým soupeřům nastřílet 1 873 bodů. Z dorostenek se bodově prosadily obě hráčky. T. K. zaznamenala 109 bodů, R. N. 6 bodů.

5.6.3 Sezóna 2006/07

V sezóně 2006/07 vedl basketbalový tým Slovanka Praha opět trenér P. K.. Na soupisku nominoval celkem 20 hráček. Mezi nimi i 4 dorostenky, L. H., K. K., P. K. a J. K., které aktivně zasáhly do zápasů. Tým se umístil na 5. -8. místě.

Tabulka 34. Seznam dorostenek, základní údaje k sezóně 2006/07

Trenér	Hráčky (dorostenky)	Ročník	Odchovankyně týmu	Umístění v lize
P. K.	L. H.	1989 8.3.	Tábor	5. - 8. místo
	K. K.	1989 16.2.	Tábor	
	P. K.	1989 5.8.	Slovanka Praha	
	J. K.	1988 3.8.	Tábor	

Tým odehrál celkem 30 zápasů, tedy 1 200 minut. Dorostenkám bylo umožněno nastoupit na 452,7 minut. L. H. odehrála 67,6 minut, K. K. 124,9 minut, P. K. 85,3 minut a J. K. 174,9 minut.

Hráčkám Slovanky se podařilo svým soupeřům nastřílet celkem 1 964 bodů. Z dorostenek se bodově prosadily všechny hráčky. L. H. zaznamenala 13 bodů, K. K. 43 bodů, P. K. 16 bodů a J. K. 32 bodů.

5.6.4 Sezóna 2007/08

V sezóně 2007/08 vedl basketbalový tým Slovanka Praha nový trenér B. T.. Na soupisku nominoval celkem 15 hráček. Mezi nimi i dvě dorostenky, P. K. a R. Z., které aktivně zasáhly do zápasů. Tým se umístil na 9. místě.

Tabulka 35. Seznam dorostenek, základní údaje k sezóně 2007/08

Trenér	Hráčky (dorostenky)	Ročník	Odchovankyně týmu	Umístění v lize
B. T.	P. K.	1989 5.8.	Slovanka Tábor	9. místo
	R. Z.	1990 27.5.	Tábor	

Tým odehrál celkem 31 zápasů, tedy 1 240 minut. Dorostenkám bylo umožněno nastoupit na 348,7 minut. P. K. odehrála 35,8 minut a R. Z. 312,9 minut.

Hráčkám Slovanky se podařilo nastřílet svým soupeřům 2 086 bodů. Z dorostenek se bodově prosadily obě hráčky. P. K. zaznamenala 6 bodů a R. Z. 80 bodů.

5.6.5 Sezóna 2008/09

V sezóně 2008/09 vedl basketbalový tým Slovanek Praha nový trenér R. Š.. Na soupisku nominoval celkem 15 hráček. Mezi nimi i dvě dorostenky, A. F. a K. N., které aktivně zasáhly do zápasů. Tým se umístil na 7. místě.

Tabulka 36. Seznam dorostenek, základní údaje k sezóně 2008/09

Trenér	Hráčky (dorostenky)	Ročník	Odchovankyně týmu	Umístění v lize
R. Š.	A. F.	1991 22.3.	Slovanek Praha	7. místo
	K. N.	1990 5.1.	Brandýs nad Labem	

Tým odehrál celkem 35 zápasů, tedy 1 400 minut. Dorostenkám bylo umožněno nastoupit na 516,5 minut. A. F. odehrála 402,6 minut a K. N. 113,9 minut.

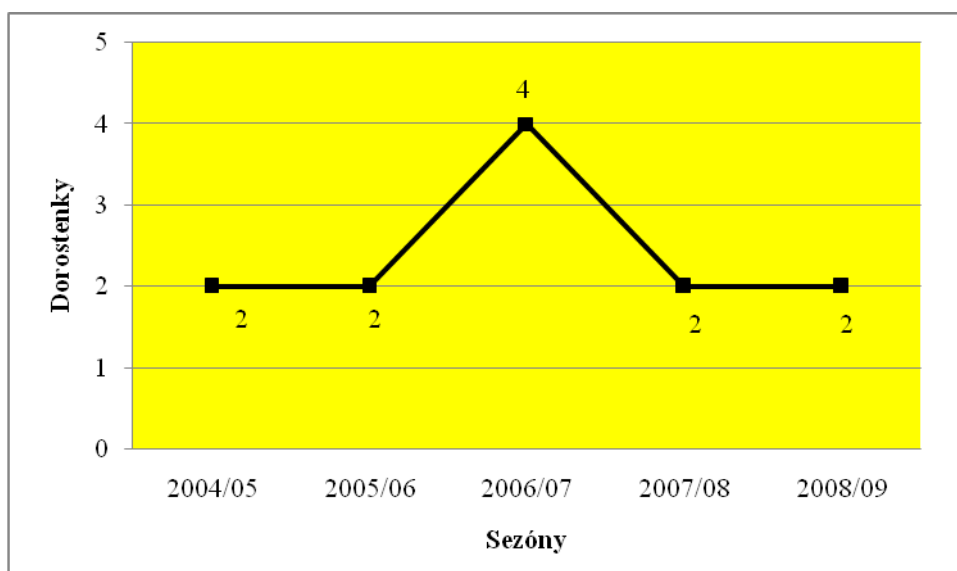
Hráčkám Slovanek se podařilo nastřílet svým soupeřům 2 489 bodů. Z dorostenek se bodově prosadily obě hráčky. A. F. zaznamenala 126 bodů a K. N. 15 bodů.

5.6.6 Shrnutí sezón 2004/05 - 2008/09

Pražský tým Slovanek Praha umožnil celkem 10- ti hráčkám dorosteneckého věku nastoupit k utkání nejvyšší basketbalové soutěže žen.

Z celkového počtu 10 dorostenek si tým Slovanek Praha dokázal vychovat 4 vlastní hráčky. Mezi odchovankyně týmu patří M. R., R. N., P. K. a A. F..

V aktivní kariéře nejvyšší basketbalové soutěže pokračuje celkem 9 hráček. S basketbalem na nejvyšší úrovni skončila pouze M. R..



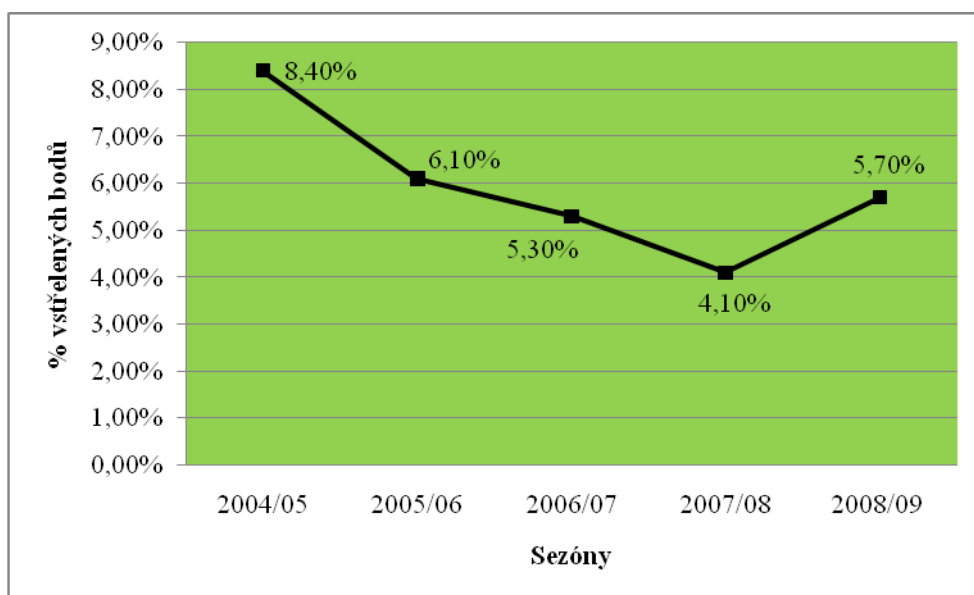
Obrázek 16. Počet dorostenek v jednotlivých sezónách

Z grafu (Obrázek 16) lze vyčíst počet dorostenek, které hrály za tým Slovanek Praha v jednotlivých sezónách. Tendence jejich zapojování v družstvu je konstantní, s počtem dvě dorostenky na sezónu. Výjimku tvoří sezóna 2006/07, v této sezoně použila Slovanka dvojnásobný počet dorostenek, tedy 4.

Tabulka 37. Zastoupení dorostenek v reprezentaci

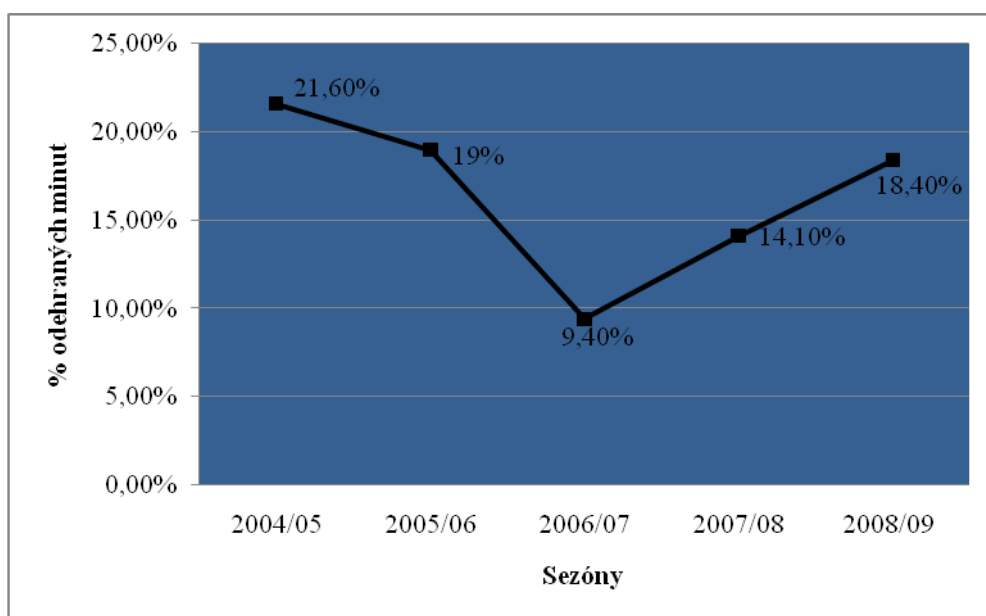
Zastoupení v reprezentaci		
reprezentace	počet hráček	%
U16	0/10	0%
U18	2/10	20%
ženy	0/10	0%

Dvě z dorostenek Slovanek Praha, T. K. a K. K. byly nominovány do reprezentačního výběrů U18. Ve výběrech U16 a reprezentaci žen neměl tým Slovanek Praha žádné zastoupení.



Obrázek 17. Procentuální bodová úspěšnost dorostenek v jednotlivých sezónách

Graf (Obrázek 17) zobrazuje, jak se hráčky dorosteneckého věku bodově podílely na celkovém střeleckém zisku týmu v jednotlivých sezónách. Nejlépe se dorostenkám střelecky dařilo v sezóně 2004/05. Nastřílely 153 bodů, čímž se podílely na celkovém bodovém zisku z 8,4%. V následujících čtyřech sezónách je tendence procentuální úspěšnosti dorostenek k sezóně 2004/05 klesající.



Obrázek 18. Procentuální vyjádření minut odehraných dorostenkami v sezóně

Graf (Obrázek 18) zobrazuje procentuální vyjádření minut, které strávily dorostenky v zápasech v průběhu jednotlivých sezón. Nejvíce prostoru na hřišti bylo umožněno

dorostenkám v sezóně 2004/05. Odehrály z celkových 1 200 minut 519 minut, tedy 21,6%. Nejméně prostoru dostaly dorostenky v sezóně 2006/07, 9,4%. V této sezóně, paradoxně, nastoupil k utkáním dvojnásobný počet dorostenek nežli v jiných sezónách, celkem 4 dorostenky.

5.7 BK Strakonice

5.7.1 Sezóna 2004/05

V sezóně 2004/05 vedl tým BK Strakonice trenér E. G.. Na soupisku nominoval celkem 15 hráček. Mezi nimi i 4 dorostenky, M. D., M. D., L. D. a A. P., které aktivně zasáhly do zápasů. Tým se umístil mezi 5. -8. místem.

Tabulka 38. Seznam dorostenek, základní údaje k sezóně 2004/05

Trenér	Hráčky (dorostenky)	Ročník	Odchovankyně týmu	Umístění v lize
E. G.	M. D.	1986 23.10.	Domažlice	5. - 8. místo
	M. D.	1986 12.9.	Kladno	
	L. D.	1986 16.6.	BK Strakonice	
	A. P.	1986 3.10.	BK Strakonice	

Tým odehrál celkem 29 utkání, tedy 1 160 minut. Dorostenkám bylo umožněno nastoupit na 848,1 minut. M. D. odehrála 163,9 minut, M. D. 313,8 minut, L. D. 279,6 minut a A. P. 90,8 minut.

Hráčkám Strakonic se podařilo svým soupeřkám nastřílet celkem 1 806 bodů. Z dorostenek se bodově prosadila celá čtveřice hráček. M. D. zaznamenala 49 bodů, M. D. 53 bodů, L. D. 31 bodů a A. P. 27 bodů.

5.7.2 Sezóna 2005/06

V sezóně 2005/06 vedl tým BK Strakonice opět trenér E. G.. Na soupisku nominoval celkem 15 hráček. Mezi nimi i jednu z dorostenek, L. B., která aktivně zasáhla do zápasů. Tým se umístil na 9. místě.

Tabulka 39. Seznam dorostenek, základní údaje k sezóně 2005/06

Trenér	Hráčky (dorostenky)	Ročník	Odchovankyně týmu	Umístění v lize
E. G.	L. B.	1988 22.12.	BK Strakonice	9. místo

Tým odehrál celkem 31 utkání, 1 240 minut. Dorostence L. B. bylo umožněno nastoupit na 40,8 minut.

Hráčkám Strakonice se podařilo svým soupeřkám nastřílet celkem 1 990 bodů. L. B. zaznamenala 11 bodů.

5.7.3 Sezóna 2006/07

V sezóně 2006/07 vedl tým BK Strakonice i nadále trenér E. G.. Na soupisku nominoval celkem 15 hráček. Mezi nimi i 5 dorostenek, L. B., P. L., A. O., J. P. a K. T., které aktivně zasáhly do zápasů. Tým se umístil na 9. místě.

Tabulka 40. Seznam dorostenek, základní údaje k sezóně 2006/07

Trenér	Hráčky (dorostenky)	Ročník	Odchovankyně týmu	Umístění v lize
E. G.	L. B.	1988 22.12.	BK Strakonice	9. místo
	P. L.	1989 16.3.	BK Strakonice	
	A. O.	1989 14.6.	Březnice	
	J. P.	1988 20.8.	České Budějovice	
	K. T.	1989 27.1.	BK Strakonice	

Tým odehrál celkem 30 zápasů, 1 200 minut. Dorostenkám bylo umožněno nastoupit na 918,3 minut. L. B. odehrála 219,2 minut, P. L. 82 minut, A. O. 66,7 minut, J. P. 5,5 minut a K. T. 544,9 minut.

Hráčkám Strakonice se podařilo svým soupeřkám nastřílet celkem 1 815 bodů. Z dorostenek se prosadily 4 hráčky. L. B. zaznamenala 28 bodů, P. L. 10 bodů, A. O. 39 bodů a K. T. 121 bodů.

5.7.4 Sezóna 2007/08

V sezóně 2007/08 vedl tým BK Strakonice již počtvrté v řadě trenér E. G.. Na soupisku nominoval celkem 15 hráček. Mezi nimi 5 dorostenek, P. L., Z. P., Š. P., M. S. a K. T.. Tým se umístil mezi 5. -8. místem.

Tabulka 41. Seznam dorostenek, základní údaje k sezóně 2007/08

Trenér	Hráčky (dorostenky)	Ročník	Odchovankyně týmu	Umístění v lize
E. G.	P. L.	1989 16.3.	BK Strakonice	5. - 8. místo
	Z. P.	1989 22.2.	Slovensko	
	Š. P.	1989 17.1.	OSK Olomouc	
	M. S.	1990 16.7.	Žďár nad Sázavou	
	K. T.	1989 27.1	BK Strakonice	

Tým odehrál celkem 30 zápasů, 1 200 minut. Dorostenkám bylo umožněno nastoupit na 1 363 minut. P. L. odehrála 301,2 minut, Z. P. 369,7 minut, Š. P. 221,5 minut, M. S. 181,4 minut a K. T. celkem 289,2 minut.

Hráčkám Strakonic se podařilo svým soupeřkám nastřílet celkem 1 856 bodů. Z dorostenek se bodově prosadily všechny hráčky. P. L. zaznamenala 64 bodů, Z. P. 101 bodů, Š. P. 52 bodů, M. S. 41 bodů a K. T. 59 bodů.

5.7.5 Sezóna 2008/09

V Sezóně 2008/09 došlo v týmu BK Strakonice k výměně trenéra. Tým vedla M. K.. Na soupisku nominovala celkem 19 hráček. Mezi nimi i 7 dorostenek, A. K., D. K., K. L., K. N., A. S., M. S. a T. V.. Tým se umístil na 5. místě.

Tabulka 42. Seznam dorostenek, základní údaje k sezóně 2008/09

Trenér	Hráčky (dorostenky)	Ročník	Odchovankyně týmu	Umístění v lize
M. K.	A. K.	1990 7.10.	Tachov	5. místo
	D. K.	1990 15.9.	Tachov	
	K. L.	1990 13.2.	BK Strakonice	
	K. N.	1991 22.2.	Pelhřimov	
	A. S.	1991 9.3.	Kralupy	
	M. S.	1990 16.7.	Žďár nad Sázavou	
	T. V.	1991 25.2.	Kralupy	

Tým odehrál celkem 36 zápasů, 1 440 minut. Dorostenkám bylo umožněno nastoupit na 1 099,1 minut. A. K. odehrála 44,4 minut, D. K. 46,1 minut, K. L. 10,2 minut, K. N. 18,4 minut, A. S. 30,4 minut, M. S. 942,1 minut a T. V. 7,5 minut.

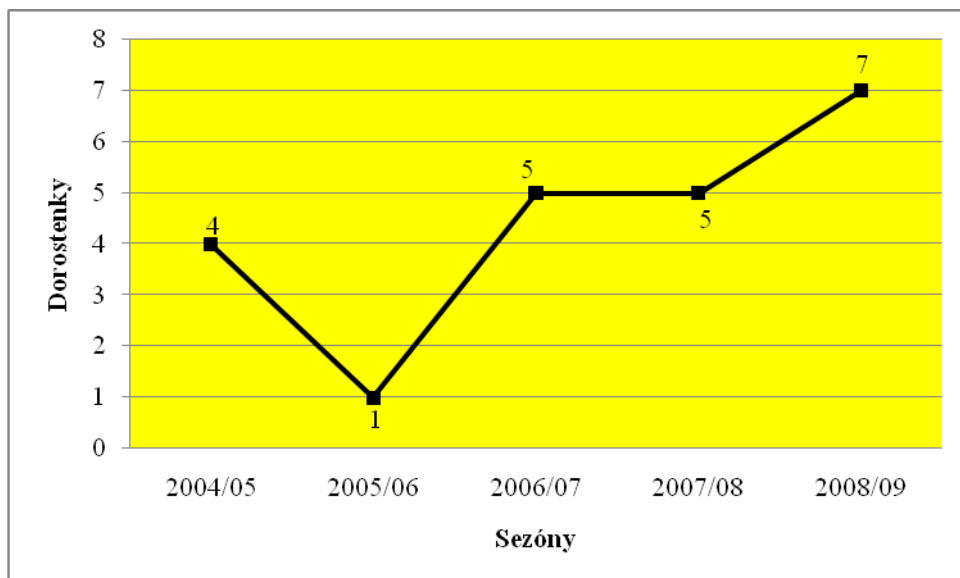
Hráčkám Strakonice se podařilo svým soupeřkám nastřílet celkem 2 548 bodů. Střelecky se prosadilo 6 hráček. A. K. zaznamenala 3 body, D. K. 12 bodů, K. N. 4 body, A. S. 7 bodů, M. S. 299 bodů a T. V. 2 body.

5.7.6 Shrnutí sezón 2004/05 - 2008/09

Tým BK Strakonice umožnil celkem 18- ti hráčkám dorosteneckého věku nastoupit k utkání nejvyšší basketbalové soutěže žen.

Z celkového počtu 18 dorostenek si tým BK Strakonice dokázal vychovat 6 vlastních hráček. Mezi odchovankyně týmu patří L. D., A. P., L. B., P. L., K. T. a K. L..

V aktivní kariéře nejvyšší basketbalové soutěže pokračuje celkem 16 hráček. S basketbalem na nejvyšší úrovni skončila L. D. a J. P..



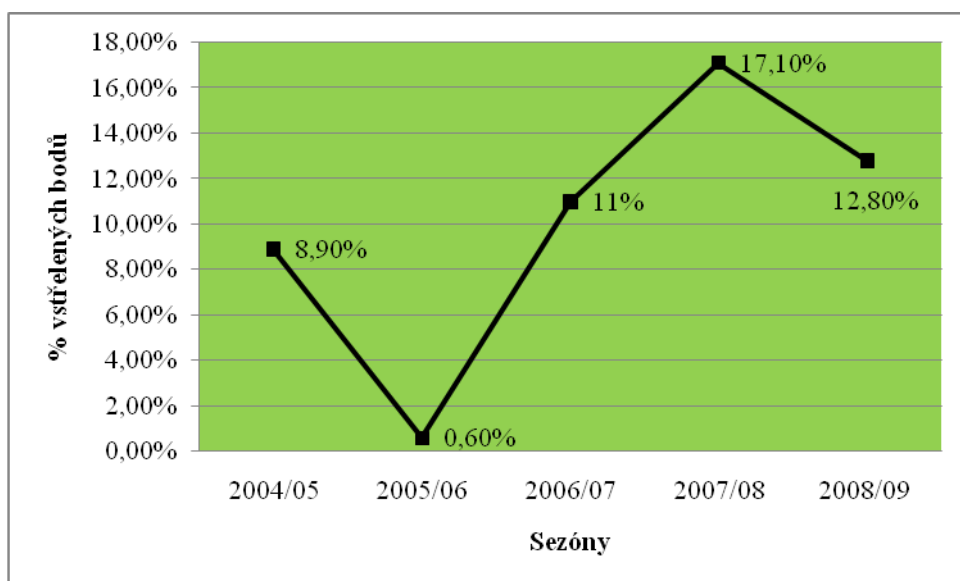
Obrázek 19. Počet dorostenek v jednotlivých sezónách

Z grafu (Obrázek 19) lze vyčíst počet dorostenek, které hrály za tým BK Strakonice v jednotlivých sezónách. Tendence jejich zapojování v družstvu stoupá. Pohybuje se od 4 do 7 dorostenek. Výjimku tvoří sezóna 2006/07, kdy tým použil pouze jedinou hráčku dorosteneckého věku.

Tabulka 43. Zastoupení dorostenek v reprezentaci

Zastoupení v reprezentaci		
reprezentace	počet hráček	%
U16	0/18	0%
U18	2/18	11,1%
ženy	0/18	0%

Dvě dorostenky týmu BK Strakonice, A. O. a M. S., byly nominovány do reprezentačního výběrů U18. Ve výběrech U16 a reprezentaci žen neměl tým BK Strakonice žádné zastoupení.



Obrázek 20. Procentuální bodová úspěšnost dorostenek v jednotlivých sezónách

Graf (Obrázek 20) zobrazuje, jak se hráčky dorosteneckého věku bodově podílely na celkovém střeleckém zisku týmu v jednotlivých sezónách. Nejlépe se dorostenkám střelecky dařilo v sezóně 2007/08. Nastřílely 317 bodů, čímž se podílely na celkovém bodovém zisku ze 17,10%. Nejmenší bodový podíl byl zaznamenán v sezóně 2005/06, 0,60%. Tento rok nastoupila pouze jediná hráčka, L. B..



Obrázek 21. Procentuální vyjádření minut odehraných dorostenkami v sezóně

Graf (Obrázek 21) zobrazuje procentuální vyjádření minut, které strávily dorostenky v zápasech v průběhu jednotlivých sezón. Nejvíce prostoru na hřišti bylo umožněno

dorostenkám v sezóně 2007/08. Odehrály z celkových 1 200 minut na jednu hráčku dohromady 1 369 minut, tedy 22,70%. Nejméně prostoru bylo dáno v sezóně 2005/06, 3,30%. V tomto roce nastoupila jediná hráčka L. B.. V ostatních třech sezónách, 2004/05, 2006/07, 2008/09, se procento odehraných minut pohybuje průměrně kolem 14,9%.

5.8 Sparta Praha

5.8.1 Sezóna 2004/05

V sezóně 2004/05 vedl pražský tým Sparta Praha trenér P. F.. Na soupisku nominoval celkem 20 hráček. Mezi nimi i 7 dorostenek, D. H., M. H., Z. K., V. N., T. P., I. P., E. R., které aktivně zasáhly do zápasů. Tým se umístil na 4. místě.

Tabulka 44. Seznam dorostenek, základní údaje k sezóně 2004/05

Trenér	Hráčky (dorostenky)	Ročník	Odchovankyně týmu	Umístění v lize
P. F.	D. H.	1988 30.8.	Louny	4. místo
	M. H.	1987 10.2.	Sparta Praha	
	Z. K.	1986 5.10.	Nusle Praha	
	V. N.	1987 28.1.	Slovanka Praha	
	T. P.	1987 10.7.	Ústí nad Labem	
	I. P.	1986 2.1.	Aritma Praha	
	E. R.	1986 4.3.	Poděbrady	

Tým odehrál celkem 36 zápasů, 1 440 minut. Dorostenkám bylo umožněno nastoupit na 1 520,2 minut. D. H. odehrála 136,3 minut, M. H. 0,7 minut, Z. K. 334,6 minut, V. N. 5,7 minut, T. P. 410 minut, I. P. 555,9 minut a E. R. 77 minut.

Hráčkám Sparty Praha se podařilo svým soupeřkám nastřílet celkem 2 901 bodů. Střelecky se prosadilo 6 hráček. D. H. zaznamenala 10 bodů, Z. K. 73 bodů, V. N. 1 bod, T. P. 111 bodů, I. P. 115 bodů a E. R. 11 bodů.

5.8.2 Sezóna 2005/06

V sezóně 2005/06 vedl tým Sparta Praha opět trenér P. F.. Na soupisku nominoval celkem 18 hráček. Mezi nimi i 3 dorostenky, P. Ch., D. H. a V. N., které aktivně zasáhly do zápasů. Tým se umístil na 4. místě.

Tabulka 45. Seznam dorostenek, základní údaje k sezóně 2005/06

Trenér	Hráčky (dorostenky)	Ročník	Odchovankyně týmu	Umístění v lize
P. F.	P. Ch.	1987 17.4.	Aritma Praha	4. místo
	D. H.	1988 30.8.	Louny	
	V. N.	1987 28.1.	Slovanka Praha	

Tým odehrál celkem 34 zápasů, 13 60 minut. Dorostenkám bylo umožněno nastoupit na 224,2 minut. P. Ch. odehrála 124,8 minut, D. H. 28,7 minut a V. N. 70,7 minut.

Hráčkám Sparty Praha se podařilo svým soupeřkám nastřílet celkem 2 168 bodů. Střelecky se prosadily všechny tři hráčky. P. Ch. zaznamenala 23 bodů, D. H. 5 bodů a V. N. 9 bodů.

5.8.3 Sezóna 2006/07

V sezóně 2006/07 vedl tým Sparty Praha již potřetí trenér P. F.. Na soupisku nominoval celkem 18 hráček. Mezi nimi i jednu dorostenku, D. H., která aktivně zasáhla do zápasů. Tým se umístil mezi 5. -8. místem.

Tabulka 46. Seznam dorostenek, základní údaje k sezóně 2006/07

Trenér	Hráčky (dorostenky)	Ročník	Odchovankyně týmu	Umístění v lize
P. F.	D. H.	1988 30.8.	Louny	5. - 8. místo

Tým odehrál celkem 30 zápasů, 1 220 minut. Dorostence D. H. bylo umožněno nastoupit na 8,9 minut.

Hráčkám Sparty Praha se podařilo svým soupeřkám nastřílet celkem 2 389 bodů. Jediná hrající dorostenka D. H. se bodově neprosadila.

5.8.4 Sezóna 2007/08

V sezóně 2007/08 vedla tým Sparty Praha nový trenér. Byla jím zahraniční trenérka E. R. O.. Na soupisku nominovala celkem 15 hráček. Mezi nimi i 3 dorostenky, D. B., M. H., K. N.. Tým se umístil mezi 5. -8. místem.

Tabulka 47. Seznam dorostenek, základní údaje k sezóně 2007/08

Trenér	Hráčky (dorostenky)	Ročník	Odchovankyně týmu	Umístění v lize
E. R. O.	D. B.	1990 14.4.	Přerov	5. - 8. místo
	M. H.	1989 30.10.	Japonsko	
	K. N.	1989 5.8.	Sparta Praha	

Tým odehrál celkem 31 zápasů, 1 240 minut. Dorostenkám bylo umožněno nastoupit na 566,2 minut. D. B. odehrála 363,9 minut, M. H. 54,5 minut, K. N. 147,8 minut.

Hráčkám Sparty Praha se podařilo svým soupeřkám nastřílet celkem 2 389 bodů. Střelecky se prosadily všechny tři z hráček. D. B. zaznamenala 131 bodů, M. H. 14 bodů a K. N. 50 bodů.

5.8.5 Sezóna 2008/09

V sezóně 2008/09 vedl tým Sparta Praha nový trenér, T. J.. Na soupisku nominoval celkem 15 hráček. Mezi nimi i 3 dorostenky, D. B., M. M. a H. Š., které aktivně zasáhly do zápasů. Tým se umístil mezi 5. -8. místem.

Tabulka 48. Seznam dorostenek, základní údaje k sezóně 2008/09

Trenér	Hráčky (dorostenky)	Ročník	Odchovankyně týmu	Umístění v lize
T. J.	D. B.	1990 14.4.	Přerov	5. - 8. místo
	M. M.	1991 19.11.	Slaný	
	H. Š.	1992 14.7.	Sparta Praha	

Tým odehrál celkem 37 zápasů, 1 480 minut. Dorostenkám bylo umožněno nastoupit na 287,9 minut. D. B. odehrála 214,4 minut, M. M. 39,3 minut, H. Š. 34,1 minut.

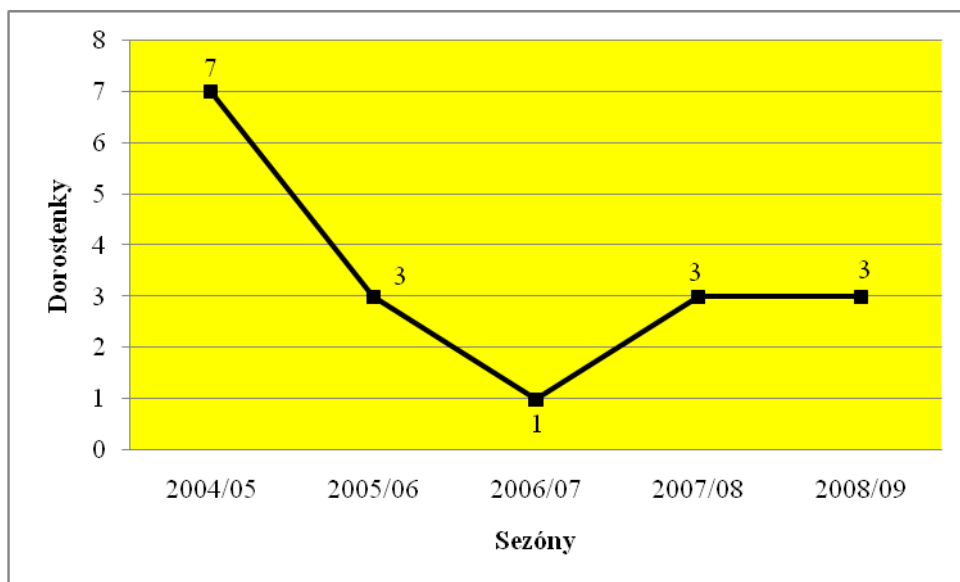
Hráčkám Sparty Praha se podařilo svým soupeřkám nastřílet celkem 2 520 bodů. Střelecky se prosadily všechny 3 hráčky. D. B. zaznamenala 81 bodů, M. M. 8 bodů a H. Š. 3 body.

5.8.6 Shrnutí sezón 2004/05-2008/09

Pražský tým Sparta Praha umožnil celkem 13- ti hráčkám dorosteneckého věku nastoupit k utkání nejvyšší basketbalové soutěže žen.

Z celkového počtu 13 dorostenek si tým Sparty Praha dokázal vychovat 3 vlastní hráčky. Mezi odchovankyně týmu patří M. H., K. N. a H. Š..

V aktivní kariéře nejvyšší basketbalové soutěže pokračuje celkem 9 hráček. S basketbalem na nejvyšší úrovni skončila M. H., I. P. a E. R..



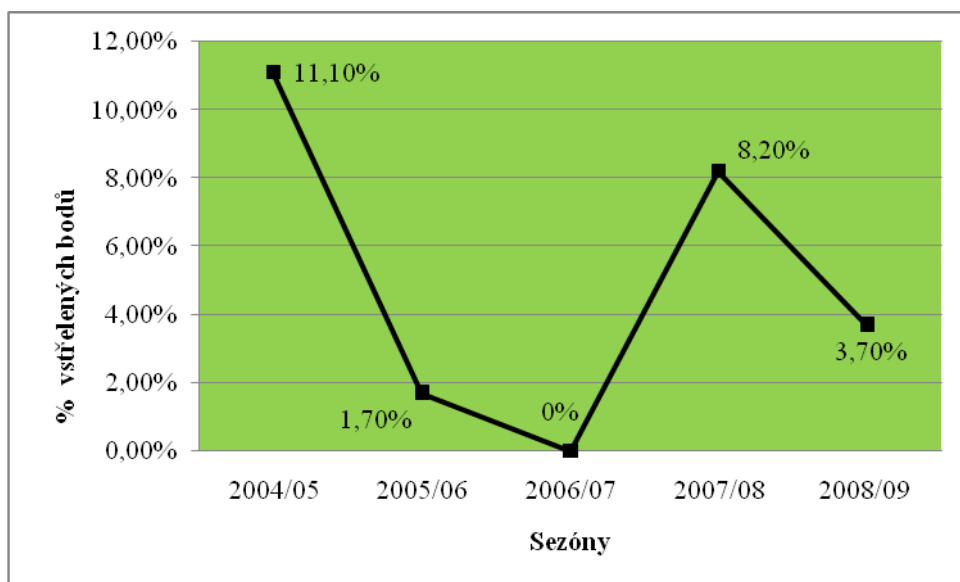
Obrázek 22. Počet dorostenek v jednotlivých sezónách

Z grafu (Obrázek 22) lze vyčíst počet dorostenek, které hrály za tým Sparty Praha v jednotlivých sezónách. Tendence jejich zapojování v družstvu klesá. V sezóně 2004/05 bylo využito nejvíce hráček dorosteneckého věku, celkem 7. O sezónu později, 2005/06 klesl počet na 3 dorostenky. Následující rok 2006/07 zapojil tým pouze jedinou hráčku dorosteneckého věku. Poslední dvě sezóny 2007/08 a 2008/09 se počet ustálil na třech dorostenkách.

Tabulka 49. Zastoupení dorostenek v reprezentaci

Zastoupení v reprezentaci		
reprezentace	počet hráček	%
U16	1/13	7,7%
U18	2/13	15,4%
ženy	0/18	0%

Družstvo Sparty Praha mělo zastoupení v reprezentačních sestavách týmů U16 s H. Š. a U18 s hráčkami D. B. a V. N.. Do reprezentačního týmu žen nebyla žádná ze spartánských hráček dorosteneckého věku nominována.



Obrázek 23. Procentuální bodová úspěšnost dorostenek v jednotlivých sezónách

Graf (Obrázek 23) zobrazuje, jak se hráčky dorosteneckého věku bodově podílely na celkovém střeleckém zisku týmu v jednotlivých sezónách. Nejlépe se dorostenkám střelecky dařilo v sezóně 2004/05. Nastřílely 321 bodů, čímž se podílely na celkovém bodovém zisku z 11,10%. V následujících čtyřech sezónách střelecká úspěšnost dorostenek prudce klesla. V sezóně 2005/06, 2006/07 a 2008/09 se pohybovala v průměru na 1,8%.

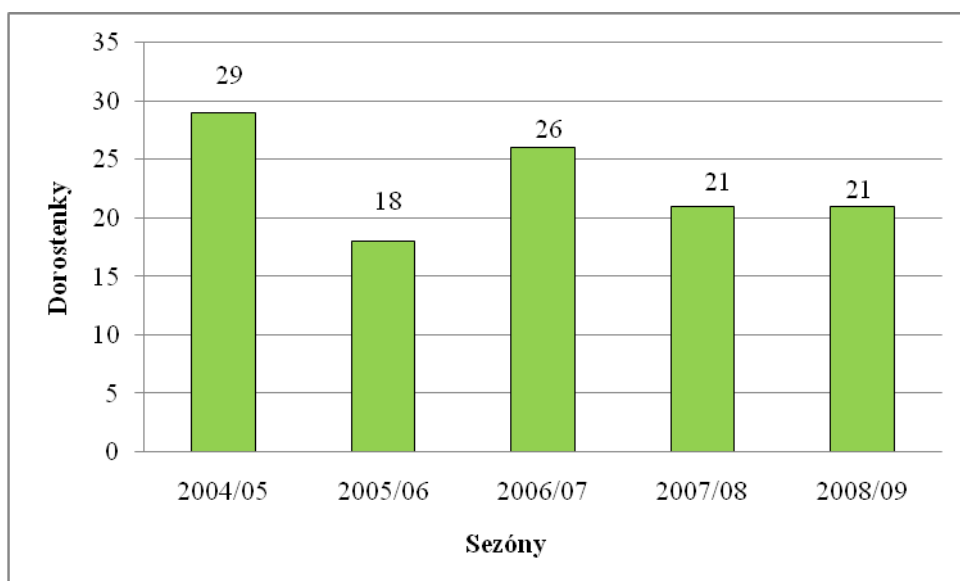


Obrázek 24. Procentuální vyjádření minut odehraných dorostenkami v sezóně

Graf (Obrázek 24) zobrazuje procentuální vyjádření minut, které strávily dorostenky v zápasech v průběhu jednotlivých sezón. Tendence v počtu strávených minut na hřišti výrazně kolísá. V sezónách 2004/05 a 2007/08 se pohybuje kolem 15%. Naopak v sezónách 2005/06, 2006/07 a 2008/09 klesla až na průměrnou hodnotu 4,2%.

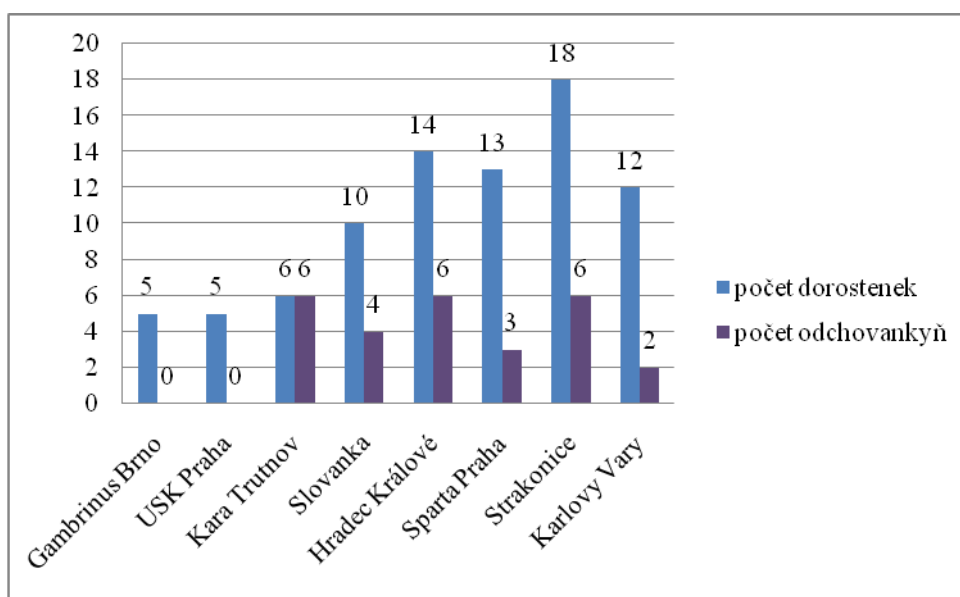
6. Diskuze

6.1 Počet dorostenek v týmech a sezónách



Obrázek 25. Počet dorostenek v jednotlivých sezónách

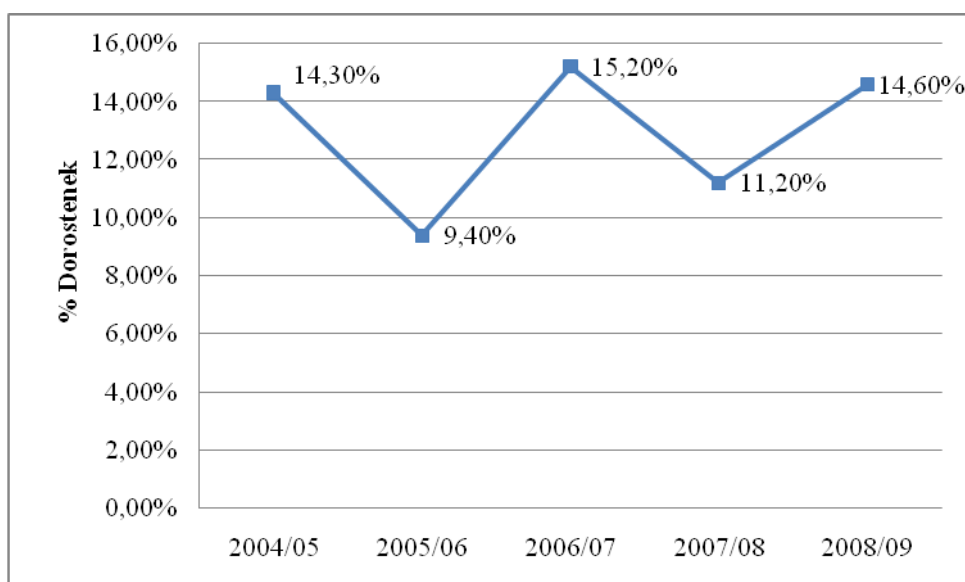
Z grafu (Obrázek 25) je patrné, počet dorostenek v nejvyšší ženské basketbalové lize téměř každým rokem klesá. Za posledních 5 sezón se na soupisku ženské ligy dostalo nejvíce dorostenek v roce 2004/05, celkem 29. Naopak nejméně hned v následujícím roce 2005/06, celkem 18. Toto nízké číslo, oproti ostatním sezónám, může být způsobeno slabým ročníkem 1987, který mohl v tomto roce nastoupit jak v ženské lize, tak i v dorostenecké soutěži.



Obrázek 26. Počet dorostenek v jednotlivých týmech, počet odchovankyň

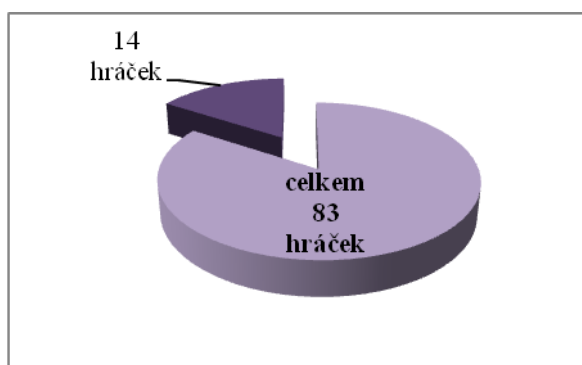
Jednotlivé týmy se v obsazení soupisky dorostenkami liší. Z grafu (Obrázek 26) lze vyčíst, jaký počet mladých hráček využívaly jednotlivé týmy v uplynulých sezónách. Dorostenky se v hojnějším počtu objevují především v kádrech týmu, které se umísťují mezi 5. až 10. místem. Důvodem je finanční stránka věci. Mladé hráčky výrazně nezatěžují rozpočet klubu.

Nejvíce dorostenek si během posledních pěti sezón zahrálo za tým BK Strakonice, celkem 18. Druhým týmem, který se snažil využívat dorostenky ve velké míře, byl tým Hradce Králové. Oba týmy mají největší počet odchovankyň, celkem 6 hráček. Toto úzce souvisí s kvalitním mládežnickým zázemím. Jak Strakonice, tak i Sokol Hradec Králové se v posledních pěti letech účastnil play off extraligy starších dorostenek. Na druhé straně medailově ohodnocené týmy USK Praha a Gambrinus Brno, nemají mezi ligovými hráčkami dorosteneckou odchovankyni.



Obrázek 27. Účast extraligových dorostenek v ŽBL

Graf (Obrázek 27) vyjadřuje procento účasti extraligových dorostenek v ŽBL. Tendence zapojování extraligových hráček do ŽBL se každým rokem prudce mění. Největší účast zaznamenala sezóna 2006/07. Z celkového počtu 171 dorostenek hrajících extraligu se do týmu ŽBL dostalo celkem 26 hráček. Nejmenší zastoupení bylo v sezóně 2005/06, pouhých 9,4%. Ze 191 hráček extraligy hrálo v ženských A týmech pouze 18 hráček.

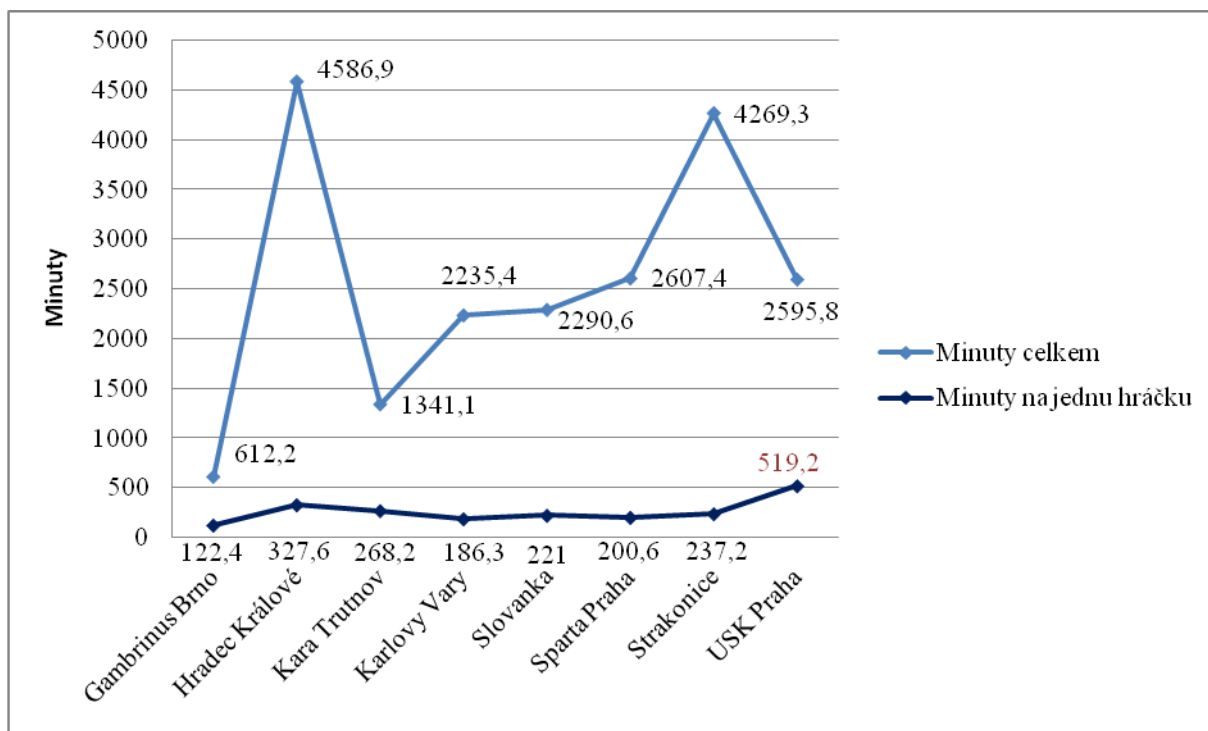


Obrázek 28. Počet hráček končících profesionální basketbalovou kariéru

Graf (Obrázek 28) zobrazuje, kolik hráček po ukončení dorosteneckého věku skončilo profesionální kariéru v ŽBL. Z celkového počtu 83 dorostenek hrající nejvyšší ligu žen, zůstalo i nadále v této lize aktivních 68. Hráčky ukončily profesionální kariéru v týmech Hradce Králové (2), Karlových Varů (4), Strakonice (2), Sparty Praha (4), Slovanky Praha (1) a Kary Trutnov (1).

6.2 Minuty strávené na hřišti

Pokud je hráčka nominovaná na soupisku A týmu ŽBL je důležité, kolik minut jí bude umožněno strávit na hřišti. Čím více minut, tím více nabraných zkušeností a větší kvalita hráček.



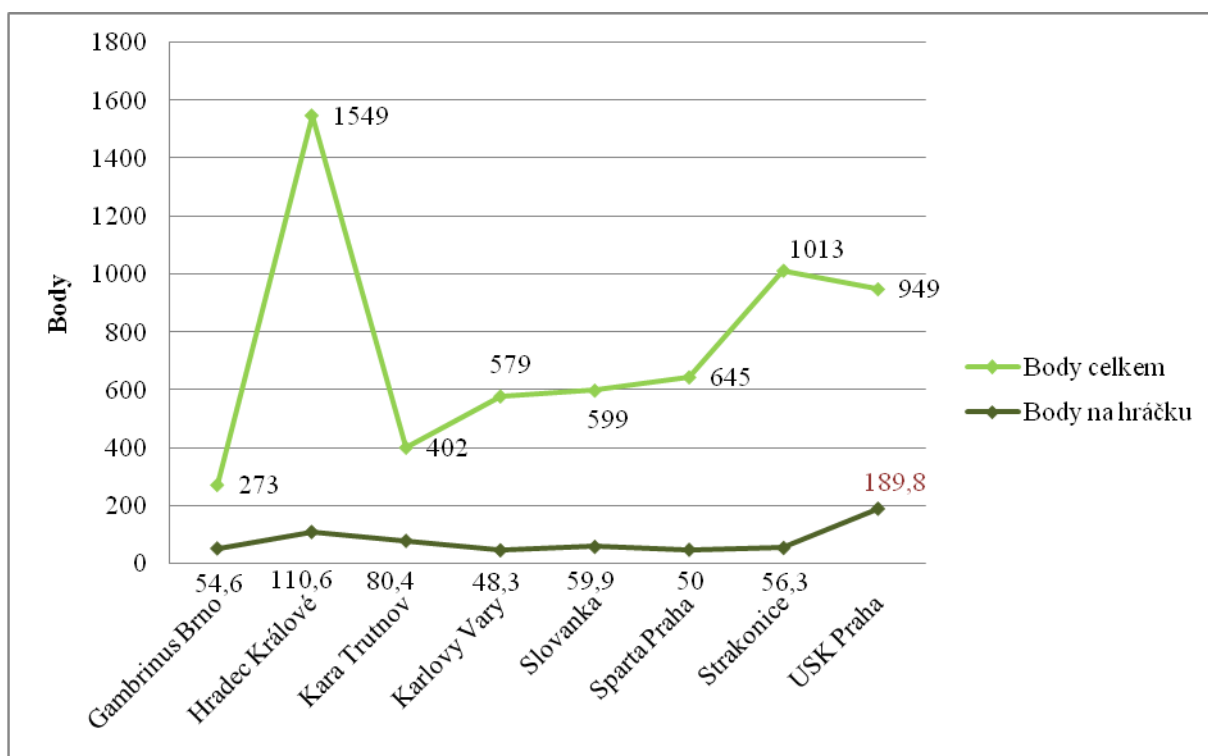
Obrázek 29. Počet odehraných minut dorostenkami v jednotlivých týmech

Graf (Obrázek 29) znázorňuje minuty, které odehrály dorostenky v jednotlivých týmech. Tým, který umožnil strávit dorostenkám na hřišti nejvíce času v období 5- ti sezón, byl Sokol Hradec Králové. Dorostenecké hráčky si v ŽBL zahrály celkem 4 586,9 minut. Nejméně času pro dorostenky vymezil tým Gambrinus Sika Brno, 612,2 minut. Týmy Karlovy Vary, USK Praha, Sparta Praha a Slovanka Praha se pohybovaly na hranici 2 500 minut. Pod tuto hranici kromě Gambrinusu Sika Brno klesl i tým Kara Trutnov s 1 341,1 minutami. Naopak Strakonice se s číslem 4 269,3 minut přiblížily týmu Hradce Králové.

Celkový počet minut, které dorostenky odehrály, bychom měly zohlednit vzhledem k jejich počtu v jednotlivých týmech. USK Praha umožnilo dorostenkám strávit na hřišti celkem 2 595,8 minut. Téměř o 2 000 minut méně než Hradec Králové. Přepočítáme-li tyto minuty na hráčku, dostaneme číslo 519,2 minut. Ačkoli využil tým USK Praha v období 5 let pouze 5 dorostenek. Snažil se umožnit těmto hráčkám velké množství prostoru na hřišti. Porovnáme-li tento fakt s týmem Strakonic, který využil nejvíce dorostenek za 5 sezón, celkem 18. Jeho minutový průměr na jednu hráčku činí pouze 237,2 minuty. O 282 minut méně než v týmu USK Praha.

Týmy snaží obohatit kádr o hráčky dorosteneckého věku, měl by jim být poskytnut adekvátní čas na hřišti. Hráčka získá zkušenosti nejlépe tím, že bude pravidelně nastupovat k utkáním.

6.3 Bodová úspěšnost



Obrázek 30. Bodová úspěšnost dorostenek v jednotlivých týmech

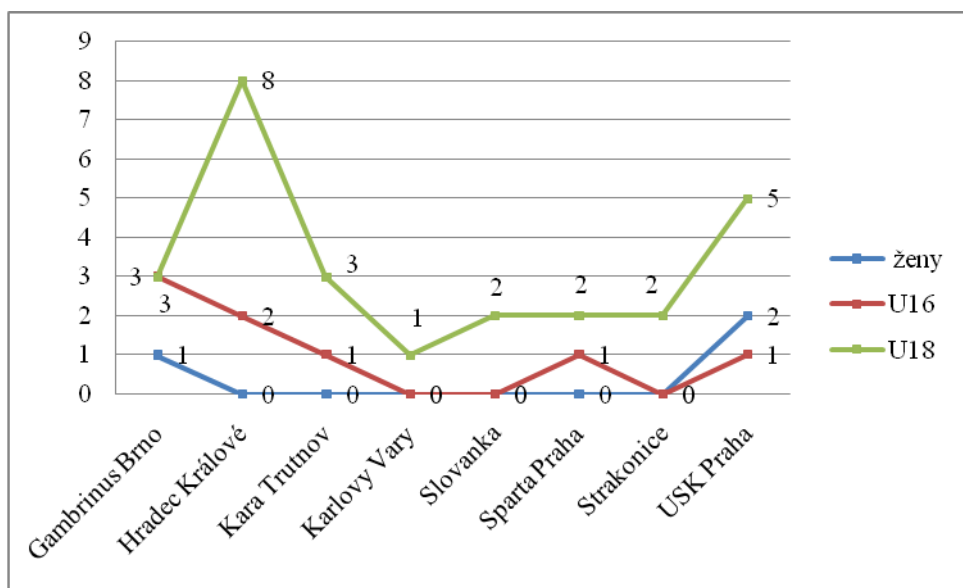
Graf (Obrázek 30) zobrazuje počet bodů, které nastřílely dorostenky v jednotlivých týmech v průběhu 5- ti sezón. Nejvíce bodů zaznamenaly hráčky Sokola Hradce Králové, celkem 1 549 bodů. Nejméně pak hráčky Gambriusu Brno 273 bodů.

Tým Hradce Králové, jak již bylo zmíněno, má velmi kvalitní dorosteneckou základnu. Není divu, že dorostenky hrající v A týmu, jsou platnými hráčkami, které se bodově prosazují. Týmy průměrných výsledků od 402 bodů po 645 bodů jsou Karlovy Vary, Slovanka Praha, Sparty Praha a Kara Trutnov.

Přepočítáme-li body na hráčku, nejlepším týmem s nejvíce bodově se prosazujícími dorostenkami je tým USK Praha, 198,8 bodů. Druhý tým Hradec Králové má o 79,2 bodů méně. Nejméně bodů má tým Karlových Varů, kde hráčka zaznamenala v průměru 48,3 bodů.

6.4 Účast v reprezentaci

Dalším z faktorů, který může svědčit o kvalitní výchově mládeže, je počet dorostenek hrajících za některý z výběrů reprezentace.



Obrázek 31. Účast dorostenek v jednotlivých reprezentačních týmech

Graf (Obrázek 31) popisuje zastoupení dorostenek v jednotlivých reprezentačních týmech. V reprezentaci U16 má největší zastoupení Gambrinus Sika Brno. Tento tým se snažil vybírat mladou talentovanou mládež a s ní pracovat. Jednalo se o hráčky G. G., P. B. a R. H.. Poslední jmenovaná dorostenka je v této době kvalitní hráčkou Gambrinusu Brno. Zastoupení v U16 mají týmy Hradce Králové, Kary Trutnov, Sparty Praha a USK Praha.

V reprezentaci U18 měl zastoupení každý z týmů ŽBL. Nejvíce hráček reprezentovalo Českou republiku z týmu Sokola Hradce Králové, celkem 8. Druhým v pořadí je tým USK Praha s celkovým počtem 5 hráček. Toto opět svědčí o velmi kvalitním přístupu a výběru dorostenek do A týmů ŽBL.

Ženská seniorská reprezentace má velmi dlouho stejné kádrové obsazení. V posledních pěti letech se do tohoto týmu, ještě jako dorostenka, prosadila pouze K. E. a K. B. z týmu USK Praha a R. H. z týmu Gambrinus Sika Brno.

7. ZÁVĚR

Hráčky dorosteneckého věku jsou pro týmy ŽBL jedním z možných zdrojů doplněním kádru. Řada týmů využívá dorostenky ve velkém počtu. Znamenají pro ně hlavní zásobárnu a snaží se je co nejvíce zapojovat do ligových zápasů. Jiné týmy však využívají mladé hráčky jen zřídka. Nemají potřebu zaplňovat soupisku dorostenkami.

V dnešní době je sport především o penězích, jde o jeden velký byznys. Tento fakt se významně odráží i v basketbale. Mezi finančně nejzabezpečenější ženské basketbalové oddíly České republiky patří Gambrinus Sika Brno a USK Praha. Jejich rozpočet se pohybuje kolem 30-ti milionů korun ročně. Pro tyto kluby není problém platit za nejlepší ligové hráčky, či zahraniční posily. Za posledních 5 sezón začlenily oba kluby do svého týmu pouze 5 dorostenek. Ve srovnání s ostatními jde o velmi malé číslo. Oproti tomu týmy s mnohem menším ročním finančním rozpočtem obsadily soupisku dorostenkami téměř z poloviny. Příkladem je tým Sokola Hradce Králové. Ten umožnil celkem 14- ti dorostenkám působit v nejvyšší soutěži ŽBL.

Hráčky dorosteneckého věku nejsou pro týmy výraznou finanční zátěží. Naopak z nich mohou leccos získat. Každý z klubů ŽBL má mládežnickou základnu starších dorostenek hrající nejvyšší republikovou soutěž, extraligu. Mají tedy možnost si sami vychovávat budoucí kvalitní hráčky ligy.

Týmy mohou mít rozdílnou filozofii. Některé se snaží vychovat kvalitní mládež, zapojit co nejvíce dorostenek, umožnit jim aktivní účast v ŽBL a to vše s rizikem častých porážek a špatného umístění. Naopak některé týmy hrají pouze na výsledky. Hráčky s malými zkušenostmi proto do zápasů nepostaví.

Vychovávat dostatek kvalitní mládeže je nepostradatelné pro rozšiřování týmu české basketbalové reprezentace žen. Tyto mladé potencionální posily reprezentačního týmu by měly nabírat zkušenosti především v nejvyšší domácí soutěži.

8. SOUHRN

Cílem mé bakalářské práce bylo analyzovat využití dorostenek a jejich začleňování do týmů ŽBL v období pěti let 2004/05-2008/09.

K vytvoření práce bylo potřeba využít internetové databáze www.cbf.cz a www.fibaeurope.com. Na těchto stránkách jsou k dispozici statistiky všech 8 ligových týmů ŽBL v průběhu pěti sezón 2004/05-2008/09.

Po celkovém rozboru a srovnání jednotlivých družstev, lze vyvodit závěr, že každý tým se k otázce využití hráček dorosteneckého věku staví rozdílně.

Gambrinus Sika Brno je týmem s velmi dobrým finančním zázemím. Může si proto dovolit skupovat nejkvalitnější hráčky české ligy a rozšiřovat kádr o zahraniční posily. Pro dorostenky tak už moc místa nezbyvá.

Podobně, z hlediska financí, je na tom klub USK Praha. Obohacuje svůj kádr o kvalitní posily z ciziny. Prostor však dává i mladým dorostenkám, které sice nejsou odchovankyněmi týmu, ale USK Praha je schopno z nich do budoucna vychovat kvalitní hráčky reprezentace. Kateřina Elhotová a Tereza Pecková jsou důkazem. Obě dvě hrají za tento tým již čtvrtým rokem. Patří k týmu reprezentace žen a mají před sebou velmi slibnou basketbalovou kariéru.

Sokol Hradec Králové a BK Strakonice jsou týmy, které se snaží soupisku doplnit o co největší počet mladých hráček. Jedním z důvodů je ekonomická stránka věci – tyto kluby nedisponují velkými finančními prostředky. Dalším z důvodů je jejich kvalitní dorostenecká základna, která umožňuje doplňovat tým žen o platné, mladé hráčky.

Podobně jako týmy Hradce Králové a BK Strakonice jsou družstva Slovanek Praha, Sparty Praha a Karlovy Vary. Slabá ekonomická stránka jim nedovoluje posilovat týmy o cizinky, proto se snaží využívat mladé hráčky. Jejich kvalita však není vysoká.

V počtu odchovankyň si stojí nejlépe tým Kary Trutnov. Má 100% počet odchovankyň v kategorii dorostenek hrajících za tým ŽBL.

9. SUMMARY

Goal of my thesis was to analyze the use junior players and their integration into teams of major-league basketball over five years 2004/05-2008/09.

To create the work was necessary to use an Internet database www.cbf.cz and www.fibaeurope.com. On these website are available statistics all 8 teams of major-league basketball during the five seasons 2004/05-2008/09.

After the overall analysis and comparison of individual teams, it can be concluded that each team is to question the use of junior players has disagreement.

Gambrinus Sika Brno is a team with very good financial background. The team can afford to buy up the best players the Czech league and expand a cadre of foreign troops. The junior players have a little space in this team.

Similarly, in terms of finances, is the club USK Praha. This team enrich cadre of high-quality reinforcements from abroad. The team also gives space to junior player which are not disciple players in team, but USK Praha is capable of educating them in the future good team players. Catherine Elhotová and Teresa Pecková are evidence. Both players played for this team for the fourth year. They belongs to the representation of women's team and facing a very promising basketball career.

Sokol Hradec Kralove and BK Strakonice are teams that are trying to add roster to maximize the number of young players. One reason is the economic aspekt- these clubs do not have large financial resources. Another reason is the quality of their junior base that allows the team to add women to existing, young players.

Like teams of Hradec Kralove and BK Strakonic are teams Slovanky Strakonice, Praha, Sparta Prague and Karlovy Vary. Poor economics does not allow them to strengthen teams of foreigners, so try to use young players. Their quality is low.

Team Kara Trutnov is best with disciple players. The team has 100% the number of disciple players in category junior players to play for league teams.

10. REFERENČNÍ SEZNAM

- Dovalil, J. (1982). *Malá encyklopedie sportovního tréninku*. Praha: Olympia
- Fiba: International basketball federation*. Retrieved 28.8.2009 from World Wide Web:
<http://www.fiba.com/pages/eng/fc/FIBA/quicFact/p/openNodeIDs/962/selNodeID/962/quicFacts.html>
- Hendl, J. (2005). *Kvalitativní výzkum*. Praha: Portal
- Jansa, P., & Dovalil, J., et al. (2007). *Sportovní příprava*. Příbram: Q-art.
- Mullin, Ch. (1996). *Abeceda basketbalu*. Praha: Ikar.
- Perič, T. (2004). *Sportovní příprava dětí*. Praha: Grada.
- Pravidla basketbalu 2008*. Retrieved 25.8.2009 from World Wide Web:
<http://www.cbjfm.cz/soubory/pravidla2008.pdf>
- Soutěžní řád basketbalu*. Retrieved 29.8.2009 from World Wide Web:
<http://www.cbf.cz/findex.php?m=12&d=486>.
- Táborský, F. (2004). *Sportovní hry*. Praha: Grada.
- Velká všeobecná encyklopedie Diderot*. 4. díl.(2001) Praha: Diderot.