

Univerzita Palackého v Olomouci
Fakulta tělesné kultury

**ANALÝZA VYUŽITÍ DOTACÍ MĚSTA
NĚMCICE NAD HANOU
V LETECH 2009 - 2011
S DOPADEM DO OBLASTNÍ REKREACE A SPORTU**

Diplomová práce
(magisterská)

Autor: Bc. Olga Fidrová

Rekreologie

Vedoucí práce: Doc. Ing. Vladimír Hobza, Ph.D.

Olomouc 2013

Jméno a příjmení autora: Olga Fidrová

Název diplomové práce: **Analýza využití dotací města Němčice nad Hanou v letech 2009 - 2011 s dopadem do oblastní rekreace a sportu**

Pracoviště: Katedra rekreologie

Vedoucí bakalářské práce: Doc. Ing. Vladimír Hobza, Ph.D.

Rok obhajoby diplomové práce: 2013

Abstrakt: Smyslem diplomové práce je proniknout do problematiky dotační politiky města Němčice nad Hanou s dopadem do oblasti rekreace a sportu a přispět tím k bližšímu přehledu v této oblasti. Cílem diplomové práce je provést analýzu dotací města Němčice nad Hanou za roky 2009, 2010 a 2011 (výhledově i pro rok 2012 a 2013) s dopadem do oblastní rekreace a sportu. Dílčím cílem je zhodnocení municipální podpory rekreace a sportu a tvorba návrhu opatření k progresi institucionální podpory ve vztahu k neinstitucionální podpoře.

Klíčová slova: sport, obec, financování, rozpočet, grant, podpora

Souhlasím s půjčováním diplomové práce v rámci knihovních služeb.

Autor's first name and surname: Olga Fidrová

The title of the diploma thesis: Analysis of the use of subsidies Nemcice city of Hanoi in the years 2009 - 2011 with the impact of the regional recreation and sport

Workstation: Department of Recreology

Supervisor of the diploma thesis: Doc. Ing. Vladimír Hobza, Ph.D.

The year of the diploma thesis plea: 2013

Abstract: The purpose of the thesis is to get to know the problems of grant policy of Němčice nad Hanou with the impact on leisure and sports and contribute to a detail survey in this area. The goal of the thesis is to carry out the analysis of the town subsidy of Němčice nad Hanou in 2009, 2010, 2011 (prospectively for years 2012, 2013) with the impact on leisure and sports. A partial goal is to evaluate the municipality support of leisure and sports and form a suggestion of precautions against progressions of institutional support in the relation to non-institutional support

Key words: sports, community, finance, gadget, grant, support

I agree with circulation of the diploma thesis within library services.

Prohlašuji, že jsem diplomovou práci zpracovala samostatně s odbornou pomocí Doc. Ing. Vladimíra Hobzy, Ph.D., uvedla všechny použité literární a odborné zdroje a řídila se zásadami vědecké etiky.

V Olomouci dne 15.4.2013

.....

Olga Fídrová

Děkuji Doc. Ing. Vladimíru Hobzovi, Ph.D., ale i paní Ivaně Dvořákové starostce Města Němčice nad Hanou, za pomoc a cenné rady, které mi poskytli při zpracování diplomové práce.

Obsah

| | |
|--|-----------|
| 1 ÚVOD | 8 |
| 2 SYNTÉZA POZNATKŮ | 10 |
| 2.1 Rekreace a sport v tělesné kultuře | 10 |
| 2.1.1 Kultura těla a pohybu | 10 |
| 2.1.2 Sport | 10 |
| 2.1.3 Rekreace | 13 |
| 2.1.4 Komunální tělovýchova | 13 |
| 2.2 Financování rekreace a sportu | 14 |
| 2.2.1 Financování definice | 14 |
| 2.2.2 Zdroje financování (sektory) | 15 |
| 2.2.3 Půjčky (úvěry) | 17 |
| 2.2.4 Sponzoring, dary, reklama | 17 |
| 2.2.5 Granty, dotace, příspěvky – neziskovým organizacím | 19 |
| 2.2.6 Financování na úrovni municipality | 20 |
| 2.3 Soustava veřejných rozpočtů | 21 |
| 2.3.1 Rozpočet územně samosprávných celků | 22 |
| 2.3.2 Rozpočtový výhled | 23 |
| 2.3.3 Závěrečný účet a finanční kontrola | 24 |
| 2.3.4 Obecní zřízení | 25 |
| 2.3.5. Veřejná správa a financování | 26 |
| 2.4 Finanční výkazy | 30 |
| 2.4.1 Rozvaha (bilance) | 31 |
| 2.4.2 Výkaz zisků a ztrát (výsledovka) | 32 |
| 2.4.3 Přílohy | 32 |
| 2.4.4 Výkaz FIN 2-12 M | 33 |
| 2.5 Dotační politika obce | 33 |
| 2.5.1 Dotace pojem | 33 |
| 2.5.2 Dotační programy Olomouckého kraje | 35 |

| | |
|---|-----------|
| 2.5.3 Porušení rozpočtové kázně..... | 36 |
| 2.5.4 Strategický plán rozvoje Města Němčice nad Hanou | 37 |
| 2.5.5 Zásobník projektů a opatření..... | 40 |
| 2.5.6 Grantové programy města | 40 |
| 3 CÍLE A ÚKOLY PRÁCE | 42 |
| 4 METODIKA | 43 |
| 5 VÝSLEDKY | 44 |
| 5.1 Město Němčice nad Hanou – charakteristika..... | 44 |
| 5.2 Rozpočet města Němčice nad Hanou (2009 – 2011) | 46 |
| 5.3. Rozpočtový výhled 2012 – 2016..... | 57 |
| 5.4 Financování sportu a rekreace v Němčicích nad Hanou | 59 |
| 5.4.1 Institucionální podpora sportu ve městě..... | 60 |
| 5.4.2 Neinstitucionální podpora sportu | 66 |
| 5.4.3 Případová studie | 74 |
| 5.4.4 Návrh řešení při rozdělování grantů..... | 77 |
| 5.5 Opatření k progresi institucionální podpory ve vztahu k neinstitucionální podpoře | 81 |
| 5.7 Významné projekty plánované (rozpočet roku 2012-2013)..... | 84 |
| 6 DISKUSE | 85 |
| 7 ZÁVĚR | 87 |
| 8 SOUHRN | 88 |
| 10 REFERENČNÍ SEZNAM | 89 |
| 11 PŘÍLOHY | 95 |

1 ÚVOD

Tajemství úspěchu v životě není dělat, co se nám líbí, ale nalézt zalíbení v tom, co děláme.

Edison Thomas Alva

Pohyb, jakožto prostředek vyjadřující fungování těla, pro jeho dokonalost, je-li pěstováno a opečováváno, popisuje mnoho autorů. Já vidím pohyb jako něco postrádaného, odsouvaného a neakceptovaného, pokud člověk rezignuje na krásu svého těla, jeho funkčnost a hlavně zdraví, které s ubývající pohybovou aktivitou ztrácíme a „neobnovujeme“.

Rekreace a sport mohou být v prvopočátku pochopeny jako dva protichůdné pojmy. Přičemž sport je činnost zaměřená především na výkon, ale rekreace ve své podstatě obsahuje nejen lenošení a nic nedělání, ale znamená i aktivní činnost člověka s využitím svého volného času, jako zdroje přinášejícího uspokojení. Kvalitně využitý čas nás činí šťastnějšími a to nejen ve sféře soukromé, ale i pracovní. Zároveň nás velké množství práce limituje a nutí nás na psychohygienu zapomínat. Proč lidé nemají čas, chuť využívat služeb na rekreaci a sport nabízených v jejich okolí, nebo naopak, co nutí některé jedince k tomu, že chtějí svůj volný čas využít pro své tělo, zregenerování a k aktivnímu odpočinku a zda-li vůbec mají možnosti, které by naplnily jejich představy..... Jde jen o ekonomickou stránku věci, nebo zde vystupují na povrch i jiné faktory?

Z těchto důvodů jsem si zvolila téma diplomové práce, které se týká právě rekreace, sportu a možnosti jejich podpory nejen finanční. Všechny předmětné teorie by se nenaplnily nikdy, nebýt možností získávání vhodných dotačních titulů a zásobárny zpracovaných projektů na jednotlivých obcích. Pokud taková materiální (finanční) základna neexistuje, je téměř nadlidským výkonem každého starosty města udržet v obci plánovaný vývoj a růst sportovních a rekreaci podporujících příležitostí. Dotační tituly, které je možné získávat z různých zdrojů jsou jedinou zárukou, jak do této oblasti přispět, jak se na ní podílet a jak obohatit její činnost. Zda-li jsou obyvatelé měst ochotni akceptovat, případně využít nabízených možností, je věc individuální, hluboce zakořeněná i v naší výchově a životním stylu.

Provedení základní analýzy, zpracování přehledu a vyčíslení získaných finančních projektů v určitých letech, ale i jejich dostupnost pro roky následující, je smyslem této práce.

Podrobně jsem se ve své práci zaměřila na zhodnocení municipální podpory rekreace a sportu při rozdělování grantů v obci a tvorbu návrhu opatření k progresi institucionální podpory ve vztahu k neinstitucionální podpoře. Nastavením indikátorů pro přidělování grantů efektivně a účelně, jsem chtěla poukázat na způsob spravedlivého rozdělování finančních prostředků do neziskové sféry.

Zjištěné informace mohou být podnětem pro hlubší posouzení efektivity a zhodnocování práce starostky města Němčice nad Hanou Ivany Dvořákové při další finanční podpoře, především v oblasti rekreace a sportu v dané lokalitě.

2 SYNTÉZA POZNATKŮ

2.1 Rekreace a sport v tělesné kultuře

2.1.1 Kultura těla a pohybu

Zdánlivě samozřejmý termín kultura, jehož význam pramení v latinské jazykové oblasti (colere – pěstovat, vzdělávat), souvisí se zemědělstvím (agrikultura jakožto vzdělávání půdy) a tudíž s oblastí přírody (bez přírodnin – rostlin i živočichů – nemá smysl o zemědělství uvažovat) i se sférou racionality a lidských schopností přírodní stav překonávat. A právě tato souvztažnost zakládá razantní konfrontaci: je na pojmu kultury podstatná především její odlišnost od přírodního dění, duchovní rozměr a vybudování řádu, který v přírodě nenalezneme? (Jirásek, 2005, 67).

Rektořík et al. (2007) uvádí, že tělesná kultura je ve veřejném sektoru zastoupena školami prostřednictvím výuky tělesné výchovy a dále tělovýchovnými organizacemi zaměřenými na pohybovou rekreaci, výkonnostní i vrcholový sport. K realizaci služeb tělesné kultury jsou využívána i zařízení jednoúčelového charakteru (plovárny, zimní stadiony, hřiště na kopanou), veřejně přístupné plochy, dětská hřiště a volná příroda. Poslední vývoj v oblasti pohybové rekreace a sportu velmi ovlivňují multifunkční zařízení, která se stávají nedílnou součástí infrastruktury moderních měst.

Tělesná kultura vykazuje velký podíl pozitivních i negativních vnějších efektů. K těm pozitivním patří uchování a regenerace lidského potenciálu, jako je všeobecný vliv tělesné kultury na pracovní schopnost, výkonnost, zdraví, sociální a kulturní účast jedince. Mezi negativní náleží ekologické aspekty některých sportů (lyžování, lesní cykloturistika, turistika, motorismus), nevhodný sport, přetěžování organismu či doping (Rektořík et al., 2007).

2.1.2 Sport

Sport je ze všech oblastí pohybové kultury tou nejvíce preferovanou (nejenom proto, že takřka v celém světě je tento pojem používán pro označení veškeré záměrné pohybové aktivity člověka). Poutá největší zájem diváků, koncentruje veškeré vrcholové výkony, absorbuje (a produkuje) nejvíce peněz. Můžeme tedy říci, že pro ekonomy, manažery

a politiky je i oblastí nejdůležitější. Ne tak pro propagátory zdravého životního stylu (jakým by měl být každý odborník v kinantropologii). Přestože je sportu věnována největší pozornost rovněž ze strany teoretiků, sport samotný mnoha svými projevy vystupuje za hranice kulturnosti (a tedy překračuje rámec pohybové kultury) a zároveň soustředí pozornost aktivní menšiny a mnohonásobně silnější většiny pasivní. Pro snahy překonat neustále upadající fyzickou zdatnost obyvatelstva jako celku tak hraje rozhodující roli oblast jiná – pohybová rekreace, zasahující takřka každého člověka napříč všemi věkovými kategoriemi (Jirásek, 2005, 140).

Leber (2012) uvádí, že sport je Eros, vyvíjí se a více než kdy jindy v současné době je často v novinách, v televizi, na billboardech, ve filmech. Sport spojuje lidi, zvyšuje sebevědomí, přináší radost, učí si vážit zdraví, udržuje kondici a je důležitý pro ekonomiku země. Je v něm svoboda a zároveň odmítá jakékoliv závislosti.

Podle Sekota (2004) patří sport jako sociálně kulturní fenomén k nejdynamičtěji se rozvíjejícím společenským jevům současnosti. Význam sportu je umocňován v rovině sociální, ekonomické, zdravotní a kulturní. Sport není pouhou pohybovou či herní aktivitou anebo přitažlivou diváckou kulisou. Jeho význam překračuje dosažené výsledky či subjektivně prožívaný zážitek.

Sport je oblastí lidské činnosti, která se těší velkému zájmu občanů Evropské unie a má obrovský potenciál je sdružovat a oslovovat. A to bez ohledu na věk či společenský původ. Sport kromě upevňování zdraví evropských občanů plní i funkci výchovnou a hraje roli společenskou, kulturní a rekreační (Bílá kniha o sportu, 2007).

Různorodostí sportů se zabývá Dovalil et al. (2004). Rozděluje sport na:

- aktivní – pro svou šíři, mnohostrannost a přístupnost je přitažlivý veřejnosti, poskytuje příležitost k uspokojování osobních ambicí a uplatnění široké škály motivů, účastní se ho sportovci všech věkových kategorií s nejrůznější výkonnostní úrovní, kteří chtějí dosáhnout individuálních výkonů ve zvolených sportovních činnostech
- rekreační – rozšířený sport zahrnující velký počet nejrůznějších pohybových aktivit, jde o pohybové vyžití a zábavu v přírodním a sociálním prostředí, účastní se ho občané všech věkových kategorií
- výkonnostní – zájmová činnost v různých sportovních klubech přístupná všem ve volném čase, jde o uvědomělou snahu o vlastní zdokonalování, rozvoj fyzických a duševních sil a zvyšování výkonnosti v některém ze sportů

- vrcholový – nejvyšší výkonnostní úroveň sportu, životní režim sportovců se přizpůsobuje požadavkům sportu a tréninku, jsou pro ně vytvářeny zvláštní podmínky a společenský statut
- profesionální – poskytuje zábavu pro nejširší veřejnost, často zprostředkovanou televizními přenosy a medií, soustřeďuje se především na nejpoblárnější sporty
- zdravotně postižených – aktivní provozování nahrazuje sportovcům jejich zdravotní omezení, dodává životu nový rozměr a účast v soutěžích pomáhá integraci do společnosti, provádí se na úrovni rekreační, výkonnostní, vrcholové a předpokládá speciální zabezpečení materiálním vybavením, organizací, odborníky a zvláštní úpravu pravidel
- divácký – jde o zájem veřejnosti o sport, sportovní výkony i hodnoty, sportovní divák je vtahován do dramatických bojů na sportovištích, identifikuje se s jejich aktéry, prožívá zprostředkovaně totéž, co prožívají sportovci

Podrobnější členění uvádí Sekot (2003, 16,17). Sport je svým záběrem diferencován podle řady vzájemně se prostupujících kritérií, na základě kterých pak, vyjádřeno běžnou terminologií, máme před sebou sport:

- a) rekreační, výkonnostní, vrcholový, elitní
- b) soutěžní, nesoutěžní
- c) masový, alternativní
- d) divácky populární, stojící na okraji diváckého zájmu
- e) silně či slabě medializovaný
- f) mužský či ženský
- g) prestižní či neprestižní
- h) vysoce materiálně výnosný či nevýnosný
- i) profesionální, amatérský, poloprofesionální
- j) individuální, týmový
- k) olympijský, neolympijský
- l) silový, vytrvalostní
- m) kontaktní, branný, technický
- n) intelektuální, silový
- o) dlouhodobě či časově omezeně pěstovaný atp.

2.1.3 Rekrece

Cílem rekreace je obnova sil pro práci a život v činnostech nezbytně nutných. Regenerace sil je v podstatě možná dvojitým způsobem – regenerace pasivní a regenerace aktivní. Dá se tedy konstatovat, že zatím co pasivní regenerace je biologicky nezbytná (pasivní odpočinek je nutný), je aktivní regenerace individuálně i společensky žádoucí. Pasivní regenerace se odehrává na úrovni jakéhokoliv živočišného druhu, aktivní regenerace je typická pro člověka (Dohnal & Hodaň, 2005,14,15).

Základní pojem rekreace vyjadřuje uspokojení potřeby zotavení, osvěžení, tvorby zdraví. Na něj navazují další pojmy (kompenzace, regenerace, rekondice, edukace, kontemplace, komunikace, integrace, participace, enkulturace). Rekrece tedy není zredukovaný, úzce zaměřený proces, ale proces velmi komplexní, ve kterém vzhledem k výše uvedeným změnám, musí být uspokojování všech uvedených potřeb zohledňováno. S vědomím určitých diferencí ve vzájemných proporcích a určité dominantnosti, vyplývající z individuálních charakteristik (Dohnal & Hodaň, 2005, 123).

Rekreace je definována podle Frisinger a Kelly (1993, 27) jako „dobrovolná činnost, která je organizována pro dosažení osobních a sociálních dávek, včetně obnovy a sociální soudržnosti“.

2.1.4 Komunální tělovýchova

Sport znamená pro každé místo přitažlivost. Lidé bez rozdílu věku se tak mohou věnovat rozvoji svých fyzických a duševních schopností, pečovat o své zdraví, pohodu, naplnit své cíle i uspokojovat své záliby. Místo se může stát přitažlivým i pro sportovce a rekreanty z jiných oblastí. K tomu napomáhá také pořádání sportovních klání a zapojení místních klubů či jednotlivců do různých soutěží na všech úrovních. Sport a rekreace jsou spojeny s budováním image místa, rozvojem infrastruktury, služeb, zvýšením zaměstnanosti a příjmů (Eger et al., 1998).

Principy, na kterých byl ve městech a obcích naší republiky postaven systém služeb pro volný čas v minulosti, už neplatí nebo platit přestávají. Veřejné (státní) instituce měly výsadní právo zásobovat trh nabídkou volnočasových aktivit a programů s převažující orientací na organizovanou část populace. Avšak politicko-sociální změny tento systém narušily, takže to může být někým vnímáno jako nelad či zmatek. Pro další rozvoj této

oblasti, včetně jejich infrastruktury a nabídkové struktury, se zdá rozhodující, že centrální organizace a koncepce centrálních programů jsou nahrazovány lokálními a regionálními, vznikajícími jednak na základě potřeb a požadavků občanů, jednak na základě nově vznikajících regionálních a obecních (městských) koncepcí a systémů jejich organizace a řízení (Dohnal & Hodaň, 2005,129).

Obecní či městské zastupitelstvo rozhoduje o tom, jakou částkou bude sport podporovat. Aby příslušní zástupci tělovýchovy a sportu měli dostatečné argumenty, je nutné kvalifikovaně zhodnotit danou problematiku. To by mělo být obsaženo v rozvojovém plánu komunální tělovýchovy a sportu, který vychází z programu ekonomického a sociálního rozvoje dané obce či města (Eger et al., 1998).

2.2 Financování rekreace a sportu

2.2.1 Financování definice

Peníze jsou cokoli, co slouží jako běžně přijímaný prostředek při placení.

Peníze jsou cokoli, co slouží jako všeobecně přijímaný prostředek směny nebo placení (všeobecný ekvivalent).

Peníze jsou jakékoli aktivum, které je všeobecně přijímáno při placení za zboží a služby nebo při úhradě dluhu (Pospíšil, Hobza & Puchinger, 2006,9).

Pro obce (města) je zásadním způsobem financování investičních, ale i provozních akcí získání dostatečného množství finančních prostředků. Existují různé zdroje, mezi nimiž v zásadě vedou bankovní úvěry, které často bývají zvýhodněné především pro municipality a jejich jednotlivé dotační tituly. Což umožňuje obcím nejen dosahovat stanovených cílů, ale především si plnit úkoly, dle stanoveného rozpočtu v určitém časovém horizontu. Poskytování úvěrů a další formy bankovního financování patří mezi nejdůležitější obchody komerčních bank. Banky poskytují celou řadu různých úvěrů, které se liší nejrůznějšími charakteristikami, ať je to lhůta splatnosti, způsob čerpání, účelovost úvěru, zajištění apod. Proto i vlastní členění úvěrů je poměrně obtížné, neboť je třeba zvolit kritérium, podle kterého budeme úvěry klasifikovat. Podobně je tomu i tzv. alternativních forem financování, které lze charakterizovat jako bankovní produkty, které umožňují

klientům získat finanční prostředky za určitých specifických podmínek – nejznámější je faktoring a forfaiting (Pospíšil, Hobza & Puchinger, 2006, 34).

Nejčastějším kritériem, podle kterého bývají klasické úvěrové obchody členěny je kritérium časové, tedy lhůta ve které mají být peněžní prostředky – jistina a úrok – bance vráceny. Podle tohoto kritéria se úvěrové obchody člení na:

- Krátkodobé úvěry – jistina a úrok musí být splaceny do 1 roku od poskytnutí peněžních prostředků bankou.
- Střednědobé úvěry – jistina a úrok musí být splaceny v rozmezí 1 až 4 roky od poskytnutí peněžních prostředků bankou.
- Dlouhodobé úvěry – splatnost jistiny a úroků je delší než 4 roky.

Každá obec (město, kraj) musí tedy zvážit vlastní možnosti, východiska a výhledově (na základě rozpočtového výhledu) si zpracovat své budoucí závazky tak, jak ukládá zákon. Pakliže obec nemá dostatek finančních prostředků ke splácení přijatých úvěrů, dostává se do platební neschopnosti a může být ohrožena existence nejen samotného samosprávného celku, ale především mohou nastat komplikace ve vztahu k přijaté dotaci a jejímu vyúčtování. Zejména v dodržení časovosti a smluvně daných termínů s dodavateli předmětných dodávek díla. Obec (město) má svá specifika, která jsou charakterizována v dalších kapitolách.

2.2.2 Zdroje financování (sektory)

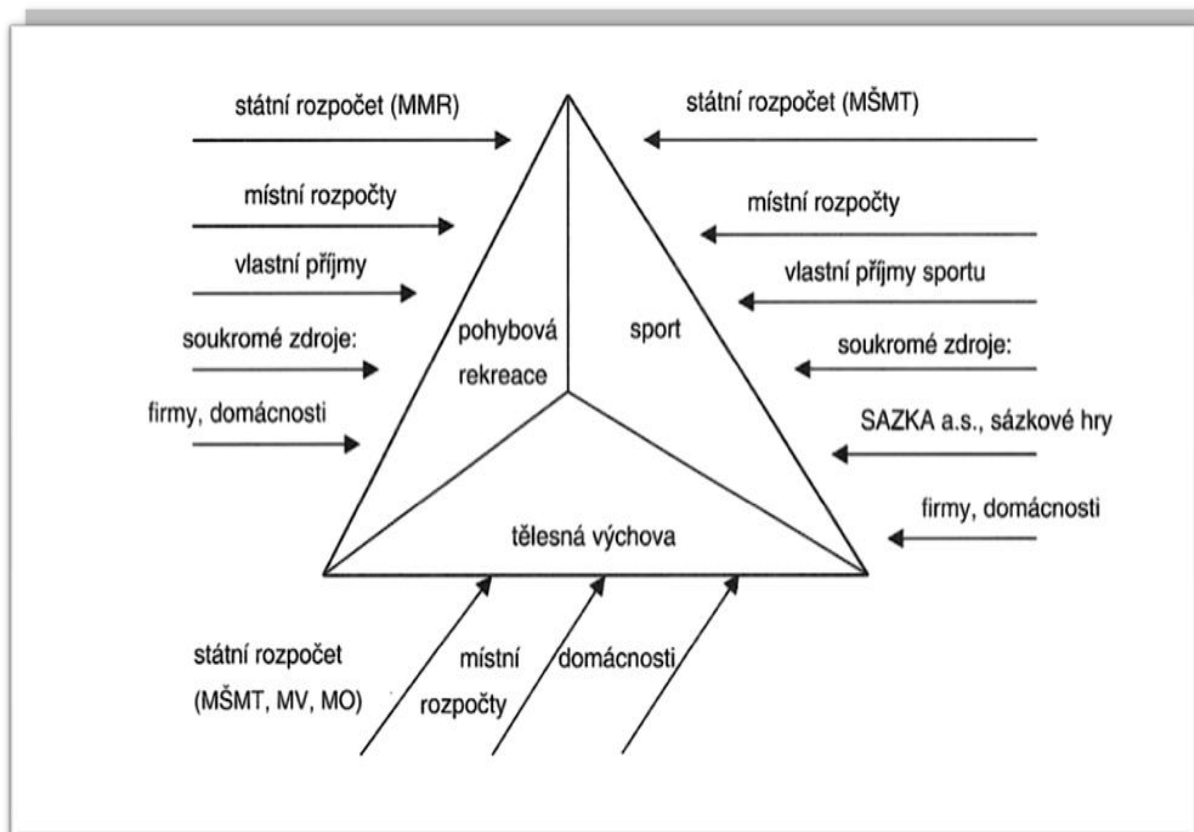
Kapitola je zaměřena na to, jakým způsobem je tělesná kultura financována a odkud plynou zdroje do jednotlivých subsystémů tělesné kultury. Vyčerpávajícím způsobem financování deklaruje tabulka uvedená níže .

Zjednodušenou formou lze rozdělit financování podle kritéria vlastnictví na sektor:

- veřejný (vlastníkem je některý ze subjektů státní správy nebo samosprávy)
- soukromý (osobní vlastnictví jedince nebo firem)

Podpora tělesné kultury je realizována dvěma základními způsoby:

- institucionálně (prostřednictvím subjektů nabízejících produkty tělesné kultury)
- finančně přímo (hmotnou podporou subjektů nabízejících produkty tělesné kultury, tj. dotace, granty) nebo nepřímo (vhodnou daňovou politikou).



Obrázek č. 1. Financování tělesné kultury (Hobza, Rektorič et al., 2006)

Hobza et al. (2006) uvádí, že každá oblast financování tělesné kultury má své ekonomické opodstatnění. Často je v této souvislosti připomínáno vícezdrojové financování sportu. Financování tělesné kultury z veřejných prostředků územních celků a státního rozpočtu zahrnuje tři oblasti. Jedná se o dotace:

- ze státního rozpočtu
- z místních rozpočtů, tj. z krajských, městských a obecních
- financování školní tělesné výchovy

Dalším způsobem dělení (úhel pohledu municipality) dle hlediska příjemce dotace (granty, finanční příspěvky), představuje model dělení na:

- získané dotace (jsou příjmem obce, organizací, jedinců)
- přidělené dotace (jsou výdajem územních celků) – jak je níže uvedeno, obec přiděluje dotace a granty přímo – formou průběžné podpory v rámci roku, nebo nepřímo, prostřednictvím reálně vytvořených grantů, které mají nastaveny

specifické podmínky pro konkrétní skupiny (viz. grantové programy města Němčice nad Hanou).

Pohybová rekreace a sport je municipalitou podporována dvěma způsoby. Obec vlastní některá sportovní zařízení a ty podporuje přímo ze svého rozpočtu. Další možností ve větších městech v České republice je, že obce vyjadřují finanční podporu některým akcím a jednotlivým organizacím prostřednictvím grantů. Jedná se o jednu z mála možností jak podpořit tělesnou kulturu na úrovni obce. Vyhlásí-li obec granty, dává veřejnosti na vědomí, že za daných podmínek podpoří některé aktivity a subjekty. Vybrané subjekty a aktivity pak obdrží finanční příspěvek na svou činnost (Novotný, 2000).

Způsobem ngrantovým je často podporován sport na vrcholné a profesionální úrovni, kde v tomto systému však záleží především na politických rozhodnutích a ne na předem stanovených kriteriích (Hobza & Hodaň 2000).

2.2.3 Půjčky (úvěry)

Dle Hobzy (2001) investičním úvěrem je úvěr, který je objektivě vázán na investici, její získání nákupem či vlastní výstavbou, touto investicí jsou základní prostředky. Systémově jiný existuje přístup k vlastní výstavbě (např. budovy, závodu, haly), kdy jsou jednotné části úvěru uvolňovány v závislosti na skutečně vynaložených, předem odsouhlasených nákladech na jednotlivé části výstavby. Tyto částky (náklady) jsou zpravidla přímo odsouhlaseny a hrazeny pověřeným úředníkem v bance na vrub investičního úvěru. Po skončení investiční výstavby dochází ke splácení úvěru buďto:

- přímo z výnosů investiční akce (produkce nového závodu, haly, provozu) nebo:
- z prostředků celé právnické osoby (případně fyzické osoby - podnikatele).

2.2.4 Sponzoring, dary, reklama

Sponzorování (sponzoring) představuje významný specifický prostředek k zabezpečení dodatečných finančních zdrojů, zejména kulturních, vědeckých, charitativních a dalších aktivit v různých sférách života společnosti. Z výše uvedeného je

zřejmé, že v oblasti tělovýchovy, sportu a turistiky se tělovýchovné jednoty a sportovní kluby snaží tímto způsobem získat dostatečné množství finančních prostředků pro svou činnost. V současné době stále více ustupují altruistické důvody propůjčování finančních prostředků a na významu nabývají důvody propagační a ekonomické, zvláště pak v oblasti vrcholového sportu (Čáslavová, 2004).

Při sponzorování vycházíme ze zákona o dani z příjmu č. 586/1992 Sb., ve znění pozdějších předpisů.

- a) je-li sponzorem fyzická osoba (§ 15, odst. 8) zákon říká, že, poplatník (v našem případě sponzor, dárce) si může od základu daně odečíst hodnotu darů, poskytnutých obcím a právnickým osobám se sídlem na území ČR na financování vědy, vzdělání, kultury, školství, na policii, na požární ochranu, na podporu a ochranu mládeže, na ochranu zvířat, na účely sociální, zdravotnické, ekologické, humanitární, charitativní, náboženské pro registrované církve a náboženské společnosti, tělovýchovné a sportovní, fyzickým osobám s bydlištěm na území ČR provozujícím školské a zdravotnické zařízení a zařízení na ochranu opuštěných zvířat nebo ohrožených druhů zvířat na financování těchto zařízení, pokud úhrnná hodnota darů ve zdaňovacím období (kalendářní rok) přesáhne 2 % ze základu daně nebo 1000 Kč. v úhrnu lze odečíst nejvýše 10 % ze základu daně.
- b) je-li sponzorem právnická osoba (§ 20, odst. 4) citovaný zákon uvádí, že poplatník může od základu daně odečíst hodnotu darů poskytnutých obcím a právnickým osobám se sídlem na území ČR na financování, pokud úhrnná hodnota darů činí alespoň 2000 Kč. V úhrnu lze odečíst nejvýše 2 % ze základu daně. Tento odečet nemohou uplatnit poplatníci, kteří nejsou založení nebo zřízení za účelem podnikání.

Toto je forma klasického sponzoringu, kdy celá transakce je uzavírána na základě darovací smlouvy. Tělovýchovná (nezisková) organizace, ale i např. město vystupuje jako příjemce finančních prostředků, které chce investovat do své činnosti. Zde vyvstává otázka, jak je to s odvodem daně z tohoto příjmu? Zákon o dani dědické a darovací říká, že od daně dědické a darovací je osvobozen majetek, který nabývají právnické osoby, určený na rozvoj nadací, církví, náboženských společností, kultury, školství, vědy, zdravotnictví

a sociální péče, ekologie, tělovýchovy a sportu a majetek věnovaný obcím a státním archivům.

Z uvedeného je dále patrné, že dary je možno poskytovat pouze právnickým osobám v oblasti tělesné výchovy a sportu. Tímto způsobem nelze realizovat sponzorování jednotlivého sportovce. Smluvní vztahy je třeba řešit s příslušnou právnickou osobou, např. se sportovním klubem, kde je sportovec členem, s odkazem na dispoziční právo s uvedeným darem.

Příjmy z reklam jsou kvalifikovány jako podnikatelské aktivity „neziskových“ organizací. Příjmy z reklam jsou podle novely zákona o dani z příjmu č. 586/1992 Sb. předmětem daně u právnických osob, jež nejsou založeny za účelem podnikání. Další novelizace zákona o dani z příjmů zvýhodňuje daňový režim nepodnikatelských subjektů, který řeší situace malých a středních tělovýchovných jednot. Tyto subjekty mohou snižovat zjištěný základ až o 30 %, maximálně o 3 miliony Kč., používají-li takto získané prostředky ke krytí nákladů (výdajů) souvisejících s činnostmi, z nichž získané příjmy nejsou předmětem daně.

V případě, že 30-ti procentní snížení činí méně než 100 000 Kč, lze odečíst částku ve výši 100 000 Kč, maximálně do výše základu daně. Z výše uvedeného vyplývá, že pokud zisk z podnikatelských aktivit včetně příjmů z reklam nepřesáhne 100 000 Kč, tělovýchovná jednotka (sportovní klub) nebude platit daň z příjmu.

Tento způsob „podpory“ sportu (dnes často i součást marketingového komunikačního mixu marketingové strategie určité společnosti) je řešen na základě smlouvy o reklamě.

2.2.5 Granty, dotace, příspěvky – neziskovým organizacím

Příjmy plynoucí sportovním klubům ze státního rozpočtu, rozpočtu kraje a rozpočtu obce mohou být dvojí povahy.

1. **Dotace (granty)** – peněžní prostředky poskytované právnickým nebo fyzickým osobám na stanovený účel. Po použití dotace je organizace povinna doložit přehled o čerpání a použití prostředků a případné nepoužité prostředky vrátit.

2. **Příspěvek** – je účelově vymezen, je možné jej poskytnout i fyzickým osobám. Příjemce nemá povinnost po použití prostředků dokládat naplnění účelu, neboť ten je obecně známý z daných skutečností

V naprosté většině případů se u sportovních organizací jedná o dotaci nebo grant, jehož podmínky jsou podrobně stanoveny v žádosti o grant a následně v podmínkách čerpání dotace (grantu), které jsou vyvěšeny na stránkách poskytovatele dotace.

2.2.6 Financování na úrovni municipality

Hospodaření obcí (měst) je specifické svou strukturou, povinností členění na jednotlivé položky a paragrafy, ale také tím, že hospodaření obcí se děje na základě předem sestaveného plánu (rozpočtu), který je pro obec závazný, a jeho neplnění by bylo v rozporu se zákony níže uvedenými. Dle zákona č. 250/2000 Sb., § 2, o rozpočtových pravidlech, územní samosprávný celek a svazek obcí vede účetnictví podle zvláštního zákona.

Zásadní roli regionální a místní státní správy v oblasti sportu a volného času pojmá European commision (2008, 13). Uvádí, že regiony nebo obce jsou odpovědné za velkou většinu veřejné sportovní infrastruktury a mají rozhodující kapacitu k vytváření příznivých podmínek dostupnosti sportu pro celou obec.

Vyhlásí-li obec grantové řízení, dává veřejnosti na vědomí, že za daných podmínek podpoří některé aktivity a subjekty. Vybrané subjekty a aktivity pak obdrží finanční příspěvek na svou činnost. Základním dokumentem, kterým se řídí finanční hospodaření územního samosprávného celku, je jeho roční rozpočet. Měl by být stabilní a všestranně závazný. Nemůže však být nedotknutelný, neboť může dojít ke změně podmínek a předpokladů, z nichž bylo při jeho sestavování vycházeno. Pakliže je nutné provádět v průběhu roku změny, zákon taxativně vymezuje příčiny, pro které je možné změny provádět.

Jedná se především o změny:

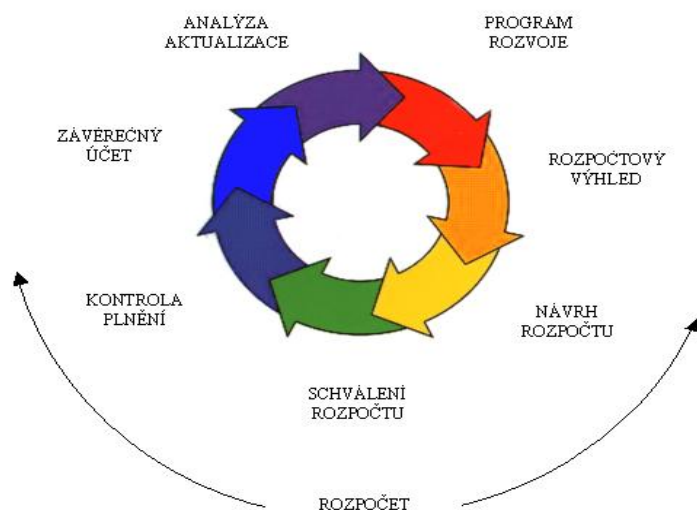
- organizační
- metodické
- věcné

Všechny takto uvedené změny se provádějí na základě rozpočtových opatření, za které je odpovědný správce rozpočtu. Tyto je nutné evidovat v časové posloupnosti.

2.3 Soustava veřejných rozpočtů

Rozpočet územního samosprávného celku a dobrovolného svazku obcí je finančním plánem, který slouží k řízení financování jejich činnosti. Rozpočtový rok je shodný s rokem kalendářním. Je to zásada shodná s rozpočtovým rokem stanoveným v zákoně č. 218/2000 Sb., rozpočtová pravidla, ve znění pozdějších zákonů, pro státní rozpočet.

Roční rozpočet vychází z rozpočtového výhledu, ale není výslovně vázán jeho údaji. Vychází z údajů, které se v rozpočtovém výhledu týkají rozpočtu přijímaného pro konkrétní rozpočtový rok. Z rozpočtového výhledu se při sestavování rozpočtu podle zákona pouze vychází, není jím tedy zastupitelstvo územního samosprávného celku přímo vázáno a může tedy přijmout roční rozpočet odlišný od údajů obsažených v rozpočtovém výhledu. V podstatě by územní samosprávný celek měl při sestavování rozpočtu vycházet z rozpočtového výhledu a odlišností oproti němu by měly být odůvodněné a opodstatněné. Současně by územní samosprávný celek měl mít upraven i dříve schválený rozpočtový výhled a současně by ho měl prodloužit, a to alespoň o jeden rok.



Obrázek č. 2. Průběh schvalování (Peterová, 2008)

V zákoně o rozpočtových pravidlech územních rozpočtů je stanoveno, že se rozpočet sestavuje zpravidla jako vyrovnaný. Může však být schválen i jako přebytkový v případě, že některé příjmy daného roku jsou určeny k využití až v následujících letech nebo jsou určeny ke splácení jistiny úvěrů z předchozích let.

Územní samosprávný celek i dobrovolný svazek obcí je povinen vést své účetnictví, a to podle zvláštního zákona, kterým je zákon č. 563/1991 Sb., o účetnictví, ve znění pozdějších změn a doplňků.

2.3.1 Rozpočet územně samosprávných celků

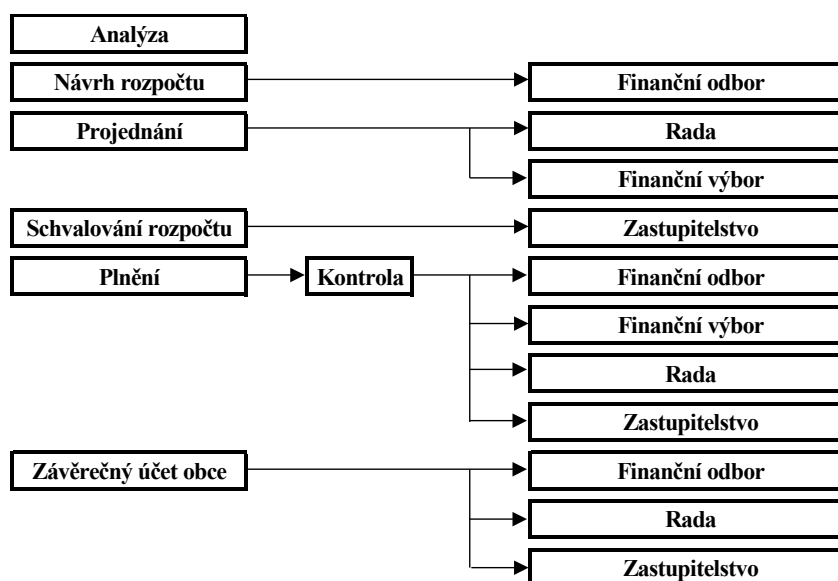
Finanční hospodaření územních samosprávných celků se řídí zákonem č. 250/2000 Sb., o rozpočtových pravidlech územních rozpočtů, ve znění pozdějších změn a doplňků. Uvedený zákon upravuje tvorbu, postavení, obsah a funkce rozpočtů územních samosprávných celků, tedy obcí a krajů. Stanoví pravidla hospodaření s jejich finančními prostředky. Dále upravuje zřízení nebo zakládání právnických osob územními samosprávnými celky a zřizování příspěvkových organizací (Peterová, 2008, 6).

Obsahem rozpočtu jsou jeho příjmy a výdaje a ostatní peněžní operace, včetně tvorby a použití peněžních fondů, pokud není v zákoně uvedeno, že probíhají mimo rozpočet. Součástí rozpočtu územního samosprávného celku nejsou jen jeho roční příjmy a výdaje, ale i finanční operace, kterými se mění stavy peněžních prostředků na peněžních fondech územního samosprávného celku. Pokud se územní samosprávný celek podílí na realizaci programu nebo projektu spolufinancovaného z rozpočtu Evropské unie, musí jeho rozpočet na příslušný kalendářní rok obsahovat stanovený objem finančních prostředků účelově určených na spolufinancování konkrétního programu či projektu Evropské unie.

Mimo rozpočet mohou podle zákona probíhat pouze tři druhy peněžních operací a to:

- a) cizí prostředky – tj. peněžní prostředky, o nichž se neví, zda jsou územního samosprávného celku
- b) sdružené prostředky – na základě smlouvy o sdružení (příjem i výdaj)
- c) prostředky z tzv. podnikatelské činnosti – pro určení, zda se jedná o podnikatelskou činnost je třeba vycházet z definice podnikání obsažené v § 2 odst. 1 zákona č. 513/1991 Sb., obchodního zákoníku, ve znění pozdějších změn a doplňků, tj. že se jedná

o soustavnou činnost prováděnou samostatně podnikatelem vlastním jménem a na vlastní zodpovědnost.



Obrázek č. 3. Kompetence schvalování rozpočtu (Peterová, 2008)

2.3.2 Rozpočtový výhled

Dle zákona č. 250/2000 Sb., o rozpočtových pravidlech územních rozpočtů, ve znění pozdějších předpisů, v §3 je rozpočtový výhled charakterizován jako pomocný nástroj územního samosprávného celku sloužící pro střednědobé finanční plánování rozvoje jeho hospodářství. Sestavuje se na základě uzavřených smluvních vztahů a přijatých závazků zpravidla na 2 – 5 let následujících po roce, na který se sestavuje roční rozpočet (§ 4 zákona).

S jeho pomocí územní samosprávný celek zvažuje své potřeby a možnosti jejich finančního zabezpečení. Jinak řečeno, zvažuje své výdaje a pro ně použitelné příjmy pro delší časové období, než je daný rozpočtový (kalendářní) rok. Podrobnost členění rozpočtového výhledu zákon neupravuje, dává územním samosprávným celkům možnost zvolit si míru jeho podrobnosti samostatně. Každý územní samosprávný celek je povinen prognózovat své hospodaření, a to alespoň ve zjednodušené podobě. V podstatě by měl rozpočtový výhled obsahovat základní souhrnné ukazatele, kterými jsou:

- celkové příjmy
- celkové výdaje

- celkové pohledávky
- celkové závazky

Rozpočtový výhled by tedy měl obsahovat souhrnné základní údaje o příjmech a výdajích, zejména o dlouhodobějších závazcích a pohledávkách, o finančních zdrojích a potřebách dlouhodobě realizovaných záměrů (Peterová, 2008, 7).

V celkovém efektu to znamená, že obec aktualizuje rozpočtový výhled kdykoliv se rozhodne přijmout úvěr dlouhodobějšího charakteru (dlouhodobé úvěry nad 48 měsíců), ale i úvěry, které nejsou součástí aktuální rozpočtu na kalendářní rok. Může tak nastat situace, že rozpočtový výhled je sestavován i několikrát v roce a to z důvodu průkazného financování a zákonného nakládání s finančními prostředky rozpočtu města. Zastupitelům se rozpočtový výhled předkládá ke schválení vždy. Pokud rozpočtový výhled není řádně schválen zastupitelstvem města, jedná se o porušení zákona, které je sankcionováno nadřízeným orgánem.

2.3.3 Závěrečný účet a finanční kontrola

Jak uvádí Peterová (2008,18-19) každé hospodaření musí být průběžně hodnoceno a alespoň na konci každého období, k němuž se vztahuje, analyzováno. Takovou analýzou je pro rozpočet územních samosprávných celků závěrečný účet. V závěrečném účtu jsou obsaženy všechny údaje o plnění rozpočtu a o dalších finančních operacích, včetně hospodaření s peněžními fondy v podrobném členění a obsahu. Jedná se o zhodnocení celého finančního hospodaření obce, včetně jejich příspěvkových organizací (v našem případě se jedná o celkem 4 příspěvkové organizace v gesci MÚ Němčice nad Hanou). Obsahem závěrečného účtu je rovněž vyúčtování finančních vztahů ke státnímu rozpočtu, ke státním fondům, k jiným rozpočtům a k hospodaření dalších osob. Současně se vyhodnotí použití dotací, příspěvků apod. a zda z nich nevzniká například nějaká povinnost vrácení jejich nevyčerpaných zůstatků. Součástí závěrečného účtu je zpráva o přezkoumání hospodaření obce, kterou provádí buď příslušný krajský úřad (olomoucký kraj) a to na písemné požádání obce, případně stanovený a zastupitelstvem města schválený auditor nebo auditorská společnost. Předmětem přezkoumání jsou údaje o ročním hospodaření územního samosprávného celku, které tvoří součást závěrečného

účtu podle § 17 zák. č. 250/2000 Sb., o rozpočtových pravidlech územních rozpočtů, ve znění pozdějších předpisů, a to plnění příjmů a výdajů rozpočtu, včetně peněžních operací týkajících se rozpočtových prostředků, finanční operace, týkající se tvorby a použití peněžních fondů, údaje o nákladech a výnosech podnikatelské činnosti, peněžní operace týkající se cizích zdrojů a vypořádání finančních vztahů ke státnímu rozpočtu.

Každé neoprávněné použití nebo zadržetí peněžních prostředků patřících nebo svěřených územnímu samosprávnému celku je porušení rozpočtové kázně. Za neoprávněné použití je považováno každé nedodržení účelovosti nebo časové použitelnosti dotací a příspěvků územního samosprávného celku. O zadržetí se např. bude jednat při opožděném vrácení nevyčerpaných účelových prostředků po stanovené lhůtě. Stejně tak bude posuzováno nesplnění lhůty stanovené zřizovatelem příspěvkové organizace, neziskové organizací (může se jednat o nevyúčtování grantu, příspěvku stanoveným městem) pro odvod do rozpočtu zřizovatele. Územní samosprávný celek má v těchto případech právo a povinnost uložit subjektu, který se dopustil porušení rozpočtové kázně, odvod do svého rozpočtu ve výši částky neoprávněně použitých nebo zadržetých prostředků a současně i povinnost zaplatit penále. Zajímavostí je, že penále lze uložit až do výše neoprávněně použitých nebo zadržetých prostředků a lze jej uložit jen do 10 let počítaných od 1. ledna kalendářního roku následujícího po roce, kdy k porušení rozpočtové kázně došlo. Neukládá se penále, které nepřekročí částku Kč 1.000,--.

2.3.4 Obecní zřízení

Podle zákona o obcích, zák. č. 128/2000 Sb. o obcích (obecní zřízení), je obec základním územním samosprávným společenstvím občanů; tvoří územní celek, který je vymezen hranicí území obce. Obec je veřejnoprávní korporací, má vlastní majetek. Obec spravuje své záležitosti samostatně (dále jen "samostatná působnost"). Státní orgány a orgány krajů mohou do samostatné působnosti zasahovat, jen vyžaduje-li to ochrana zákona, a jen způsobem, který zákon stanoví. Rozsah samostatné působnosti může být omezen jen zákonem.

Majetek obce musí být využíván účelně a hospodárně v souladu s jejími zájmy a úkoly vyplývajícími ze zákona vymezené působnosti. Obec je povinna pečovat

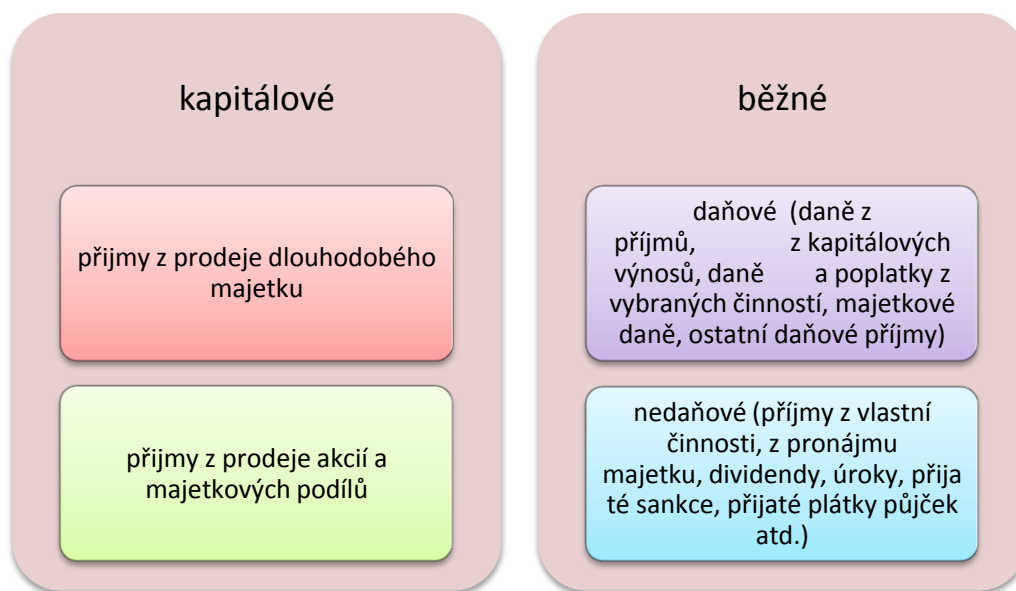
o zachování a rozvoj svého majetku. Obec vede účetnictví podle zákona o účetnictví. Majetek obce musí být chráněn před zničením, poškozením, odcizením nebo zneužitím. S nepotřebným majetkem obec naloží způsoby a za podmínek stanovených zvláštními předpisy, pokud tento zákon nestanoví jinak.

2.3.5. Veřejná správa a financování

Dle Pekové (2004) je územní samospráva vybavena rozsáhlými pravomocemi, což však zároveň znamená velkou odpovědnost. Aby úspěšně plnila své funkce, je nutné vytvořit předpoklady:

- legislativní (schválení zákonů, které umožňují územní samosprávě vykonávat všechny její funkce, vymezují autonomii a rámcově pravidla hospodaření)
- ekonomické (umožňují územní samosprávě hospodařit s určitou mírou finanční autonomie)

Vlastní příjmy lze rozdělit dle následujícího obrázku:

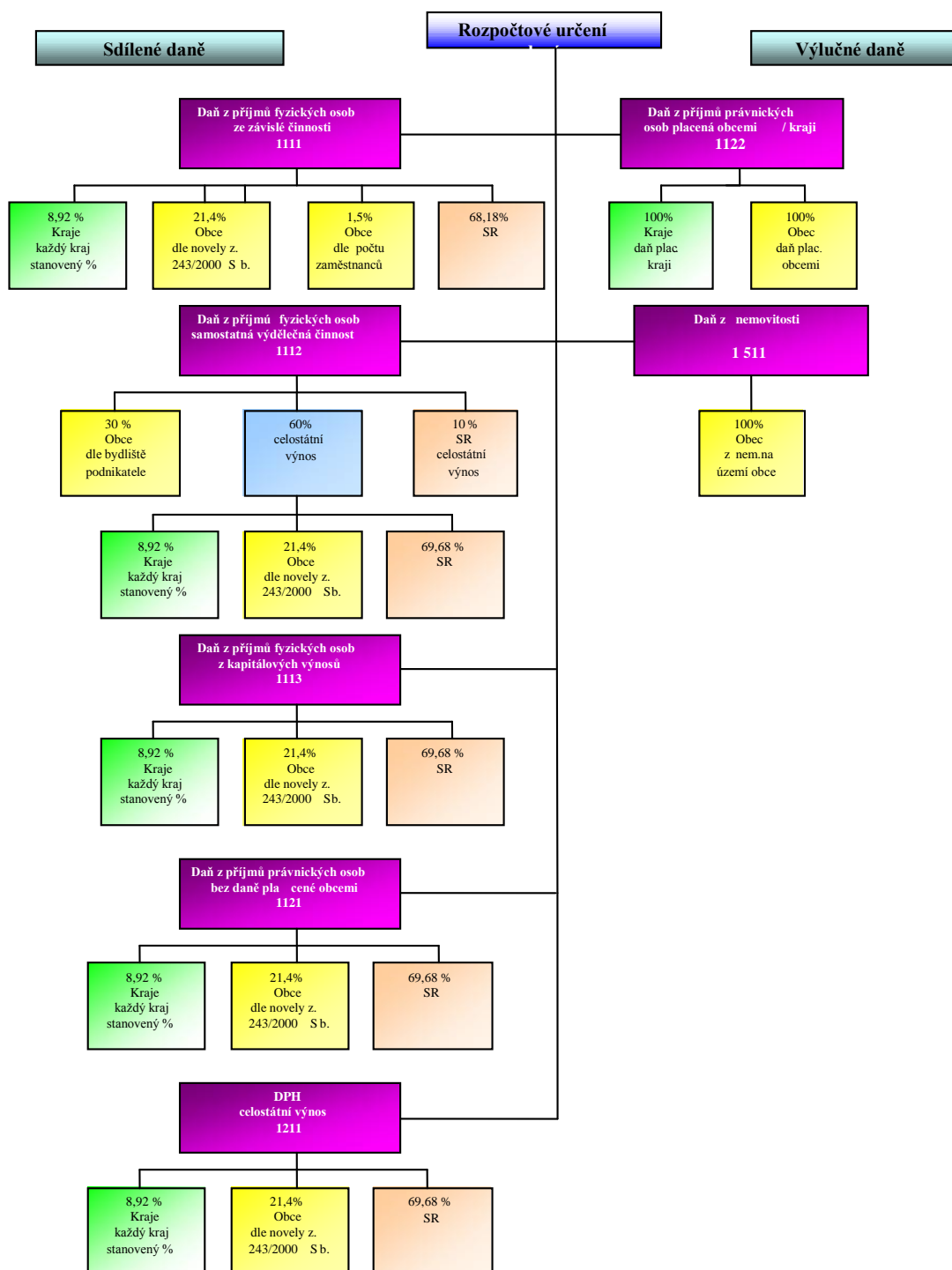


Obrázek č. 4. Dělení příjmů (Zákon č. 250/2000 Sb., 2000)

Rozpočtová skladba je základním třídícím standardem pro peněžní operace veřejných rozpočtů. Jednotným postupem podle klasifikačního předpisu, kterým je vyhláška Ministerstva financí č. 323/2002 Sb., o rozpočtové skladbě, ve znění pozdějších předpisů, je umožněno srovnatelné sledování příjmů, výdajů, salda hospodaření a jeho financování

v soustavě veřejných rozpočtů České republiky. Rozpočtová skladba zajišťuje komplexnost pohledu na celé finanční hospodaření příslušného veřejného rozpočtu.

Největší položkou příjmů obce (města) jsou především daňové příjmy (třída I.). Jak uvádí Peterová (2008,81) jsou daňové příjmy rozpočtu obcí tvořeny takto (platná legislativa pro rok 2012):



Obrázek č. 5. Rozpočtové určení daní (Peterová, 2008)

V roce 2012 (červenec) Vláda schválila návrh novely zákona č. 243/2000Sb, o rozpočtovém určení daní, která platí od 1.1.2013.

Uvedený návrh se stal předmětem velké polemiky a zatím co na vládní úrovni nedocházelo k dohodě, Poslanecká sněmovna schválila první čtení poslaneckého návrhu, který v zásadě kopíroval návrh Ministerstva financí. Za této situace došlo k dohodě koaličních stran a vláda na svém zasedání, ve středu 23. května 2012 schválila kompromisní návrh, který byl na červnové schůzi projednán v Poslanecké sněmovně. Principy schválené novely zákona byl popsán v následujícím textu (<http://www.dvs.cz/clanek.asp?id=6547204>).

Daňové příjmy obcí jsou definovány zejména zákonem č. 243/2000 Sb., o rozpočtovém určení daní a jsou tvořeny podílem na sdílených daních, výlučnými daňovými příjmy a tzv. motivačními prvky.

Nyní sdílené daňové příjmy tvoří:

- 19,90 % výnosu daně z přidané hodnoty (v roce 2012 je platný podíl 19,93 %),
- 21,4 % výnosu daně z příjmů fyzických osob (DPFO) ze závislé činnosti a funkčních požitků,
- 21,4 % výnosu DPFO vybírané srážkou,
- 21,4 % výnosu z 60 % výnosu DPFO z podnikání,
- 21,4 % výnosu daně z příjmů právnických osob DPPO, kromě případu, kdy je poplatníkem obec nebo kraj.

Zákon dále upravuje tzv. motivační prvky, které tvoří: 30 % výnosu DPFO z podnikání rozdělovaný podle místa trvalého bydliště podnikatele, 1,5 % výnosu DPFO ze závislé činnosti a funkčních požitků rozdělovaný podle počtu zaměstnanců majících místo výkonu práce v dané obci. Výlučnými daňovými příjmy obcí jsou podle zákona výnosy daně z nemovitostí a DPPO v případech, kdy poplatníkem je obec.

Při přípravě státního rozpočtu na léta 2013 až 2015 již bylo uvažováno s dopadem, který vyplývá ze současné novely zákona o rozpočtovém určení daní v celkové výši 12 mld. Kč, z toho 1,5 mld. Kč představuje zrušení příspěvku na školství, který je

poskytován z kapitoly Všeobecná pokladní správa v rámci finančního vztahu k rozpočtům obcí.

Předložená novela proto neznamená nutnost přijímat nová opatření v oblasti snižování výdajů či zvyšování příjmů. Deficit státního rozpočtu ve výši 100 mld. Kč v roce 2013 je zabezpečen.

Dle Rektoříka et al. (2007) mají obce své vlastní příjmy, které tvoří:

- svěřené a sdílené daně (viz předchozí tabulka)
- správní a místní poplatky
- příjmy z vlastní činnosti a hospodaření
- odvody od příspěvkových organizací
- příjmy z vlastnictví akcií a podílů v obchodních společnostech
- příjmy z prodeje a pronájmu majetku

Místní poplatky upravuje zákona č. 565/1990 Sb., o místních poplatcích. Podle tohoto zákona mohou obce vybírat místní poplatky, kterými jsou:

- poplatek ze psů
- poplatek za lázeňský nebo rekreační pobyt
- poplatek za užívání veřejného prostranství
- poplatek ze vstupného
- poplatek z ubytovací kapacity
- poplatek za povolení k vjezdu s motorovým vozidlem do vybraných míst a částí měst
- poplatek za provoz systému shromažďování, sběru, přepravy, třídění využívání a odstraňování komunálních odpadů
- poplatek za zhodnocení stavebního pozemku možností jeho připojením stavbu vodovodu nebo kanalizace.

Tyto poplatky patří do samostatné působnosti obce, a jsou zavedeny závaznou vyhláškou obce.

2.4 Finanční výkazy

Finanční výkazy jsou základním dokumentem osvědčující a potvrzující hospodaření účetní jednotky. Jsou přehledné a podávají pravdivé informace o finanční situaci účetní jednotky. Mají značnou vypovídací schopnost nejen pro účetní jednotku samotnou, ale především pro obchodní partnery, pro potenciální poskytovatele dotací, úvěrové ústavy, úřady aj. Bez finančních výkazů by nebyla žádná účetní jednotka schopna prioritně a účelně zhodnotit svá budoucí rozhodnutí pro investiční akce, pro ekonomické hospodaření a nemohla by plánovat a organizovat svou činnost do budoucna. Pro každou účetní jednotku je standardním podkladem pro sestavování finančních výkazů zák. č. 563/1991 Sb., o účetnictví, ve znění pozdějších předpisů a na něj navazující účetní standardy atd. Tento zákon stanoví v souladu s právem Evropské unie rozsah a způsob vedení účetnictví a požadavky na jeho průkaznost. Účetní jednotky účtují o stavu a pohybu majetku a jiných aktiv, závazků a jiných pasiv, dále o nákladech a výnosech a o výsledku hospodaření

Výkazy účetních jednotek se liší tím, o jaké účetní jednotky jde. Především pro územně samosprávné celky je předmětem finančních výkazů především:

- rozvaha
- výkaz zisku a ztráty
- příloha k účetní závěrce
- výkaz pro hodnocení plnění rozpočtu územně samosprávnými celky (výkaz FIN 2-12 M, dokladující hospodaření obce)
- výkaz o peněžních tocích a výkaz o změnách vlastního kapitálu
- výkaz přehledu přijatých a poskytnutých transferů a zůstatků

Obec (město) sestavuje veškeré finanční výkazy každý měsíc a to ke konci účetního měsíce, včetně výkazu FIN 2 -12 M, ve kterém se promítají veškeré změny rozpočtu v průběhu kalendářního roku a to v % plnění. Z tohoto výkazu potom správce rozpočtu vychází i při zpracování interního výkazu – rozboru hospodaření za každé čtvrtletí, který se zpracovává pro interní potřebu města a schvaluje se na zastupitelstvu obce. Zpracování

rozboru hospodaření je jedním ze způsobů podložení hospodaření obce podle jednotlivých období a má velmi vysokou vypovídací schopnost.

2.4.1 Rozvaha (bilance)

Rozvaha podává přehled o majetku podniku (aktivech) a zdrojích jeho krytí (pasivech) v peněžním vyjádření k určitému datu (tzv. rozvahovému dni) a umožňuje tak posoudit finanční pozici podniku (obce). Rozvaha se sestává z aktiv a pasiv na straně druhé. Sestavuje se každý měsíc.

Rozvaha zahrnuje tyto základní položky:

Na straně aktiv, která představují majetek podniku (dlouhodobý majetek a oběžná aktiva):

- dlouhodobý hmotný majetek,
- dlouhodobý nehmotný majetek,
- dlouhodobý finanční majetek,
- zásoby,
- pohledávky,
- peněžní prostředky

Na straně pasiv, zdroje, pomocí kterých se kryje majetek podniku (vlastní kapitál a cizí zdroje):

- základní kapitál,
- kapitálové fondy,
- rezervy vlastních zdrojů,
- výsledek hospodaření minulých let,
- výsledek hospodaření běžného účetního období,
- dlouhodobé a krátkodobé závazky jak u vlastních tak u cizích zdrojů,
- rezervy cizích zdrojů,
- bankovní úvěry apod.

Pokud je rozvaha správně sestavená, splňuje základní princip bilanční rovnice, tzn. že součet aktiv se rovná součtu pasiv. Vždy se musí hodnota vašeho majetku rovnat hodnotě vlastního jmění a závazků.

2.4.2 Výkaz zisků a ztrát (výsledovka)

Výsledovka zachycuje náklady a výnosy, nikoli výdaje a příjmy, jak si často lidé pletou. Náklady a výnosy se účtují k okamžiku vzniku, což ve skutečnosti často neodpovídá skutečným peněžním výdajům a příjmům. Peněžní tok lze přehledně vyjádřit ve výkazu toku hotovosti – tzv. cash flow. Výkaz zisku a ztráty má předepsanou strukturu, pro menší podniky, které nemají zákonem danou povinnost ověřit závěrku auditorem, stačí vyhotovit jej ve zjednodušeném rozsahu. Smyslem výkazu je zjistit výsledek hospodaření za určité období, který zjistíme rozdílem mezi náklady a výnosy. Sestavuje se jednou za čtvrtletí roku.

Dělí se na tyto části:

- výnosy
- náklady
- výsledek hospodaření před zdaněním
- výsledek hospodaření po zdanění (odečtena daň z příjmu za obec daného roku)

Výsledek hospodaření za účetní období je pak součtem výsledku z běžné činnosti a mimořádného výsledku.

2.4.3 Přílohy

Přílohou rozumíme dokument, který doplňuje informace k účetní závěrce, kterou jsou povinny účetní jednotky vyhotovovat v plném nebo zjednodušeném rozsahu. Takovou přílohou jsou například splatné závazky u pojišťoven, evidované daňové nedoplatky, ale především (v případě obcí) údaje o majetku vedeném na podrozvahových účtech. Důležitou složku také tvoří údaje o úvěrových účtech, případně o návratných finančních výpomocích. Veškeré informace o předaných datech, která jsou odesílána prostřednictvím olomouckého kraje, který provede zběžnou kontrolu, jsou zaznamenány následně v tzv. „Stavové zprávě“, která obsahuje data o předložených podkladech, datu odeslání, čase a především o vazbách úspěšného zpracování.

2.4.4 Výkaz FIN 2-12 M

Výkaz pro hodnocení plnění rozpočtu územních samosprávných celků, dobrovolných svazků obcí a regionálních rad (výkaz FIN 2-12 M)

Nejdůležitějším výkazem pro správce rozpočtu dané obce je Výkaz pro hodnocení plnění rozpočtu územních samosprávných celků, dobrovolných svazků obcí a regionálních rad (dále jen výkaz FIN 2-12 M). Ve výkaze jsou uvedeny údaje o schváleném rozpočtu, jeho následném plnění (v Kč i % vyjádření), jsou zde uvedeny příjmy i výdaje, které se dále člení podle odvětvového a druhového třídění. Důležitou úlohu mají i údaje o financování a konsolidaci účetní jednotky, ale i údaje o stavech na bankovních účtech, o přijatých a poskytnutých dotacích, transferech, výpomocích. Charakteristické je pro ně členění dle účelových znaků (které jsou stanoveny poskytovatelem dotace), organizací jednotky, či členění podle zdroje a nástroje. Doplnující ukazatele mají své opodstatnění a mají vazbu na další zpracovávané podklady – např. rozpočtovou změnu (rozpočtová opatření kalendářního roku).

Výkaz také zahrnuje údaje o financování (třída 8) a to v členění:

- krátkodobé financování z tuzemska
- dlouhodobé financování z tuzemska
- krátkodobé financování ze zahraničí
- dlouhodobé financování ze zahraničí
- opravné položky k peněžním operacím

2.5 Dotační politika obce

2.5.1 Dotace pojem

Pojmem dotace se v ekonomii rozumí peněžitý dar nebo daru podobná peněžitá úhrada ze strany státu nebo územněsprávního celku nějakému subjektu v zájmu snížení ceny určitého statku, jehož poskytování je ve „veřejném zájmu“. V některých oborech, například u veřejné osobní dopravy, se dotace provádějí formou úhrady prokazatelné

ztráty, případně zákonem definovaného přiměřeného zisku. Často bývá poskytnutí dotace vázáno na jistou míru vlastní spoluúčasti příjemce.

Za dotaci se považují peněžní prostředky státního rozpočtu, státních finančních aktiv nebo Národního fondu poskytnuté právnickým nebo fyzickým osobám na stanovený účel. Dále bezúplatná plnění poskytnutá na stanovený účel ze zahraničí z prostředků Evropského společenství nebo z veřejných rozpočtů cizího státu a granty poskytnuté podle zvláštního právního předpisu (Novotníková, 2005).

Novotníková (2005) také uvádí, jaké dotace poskytuje stát do rozpočtů krajů a obcí. Jedná se především o:

- nenávratné dotace (mohou být poskytnuty jako dotace běžné a kapitálové)
- návratné finanční výpomoci (většinou bezúročné a zpravidla poskytovány účelově)

Dle zákona č. 250/2000 Sb., o rozpočtových pravidlech územních rozpočtů ve znění pozdějších předpisů, dle § 19 zákona je dána účelovost rozpočtových prostředků. Tato se určuje:

- a) individuálně ve vztahu ke konkrétnímu úkolu
- b) odvětvově ve vztahu k potřebám daného odvětví, nebo
- c) územně ve vztahu k potřebám vymezeného území nebo jeho části anebo místa.

Jak uvádí Peková (2004), dotace z rozpočtu vládní úrovně jsou poskytovány do rozpočtu územní samosprávy. Ty jsou:

- účelové (jejich použití je přesně určeno na jednotlivé druhy potřeb)
- neúčelové (nejsou poskytovány na financování konkrétní potřeby a volený orgán územní samosprávy může rozhodnout o tom, na jaký účel tyto finanční prostředky použije)

Ze zákona jednoznačně vyplývá, že musí být respektován účel použití rozpočtových prostředků, který vyplývá:

- a) z účelu přijatých dotací ze státního rozpočtu, ze státních fondů, z Národního fondu anebo z jiného územního rozpočtu, nebo
- b) z uzavřených smluv, podle nichž přijímá účelové rozpočtové prostředky od jiných osob, včetně účelových darů, příspěvků či půjček.

V případě, že územní samosprávný celek nevyužije do konce roku své rozpočtové prostředky, provádějí se tyto prostředky do dalšího roku, pokud mu nejsou časově vymezeny. Časově mohou být vymezeny jen účelové prostředky. Jejich účelovost se koncem roku neztrácí, jsou-li použitelné i v dalším roce. Když poskytovatel požaduje u účelově vymezených prostředků, jejich použitelnost je vymezena, i časově jejich návratnost, musí příjemce těchto prostředků provést jejich vyúčtování a zjistit, kolik jich použil v souladu se stanovenými podmínkami. Zůstatek těchto prostředků je povinen vrátit, a to spolu s penězi použitými v rozporu se stanovenými podmínkami (Peterová, 2008, 21).

2.5.2 Dotační programy Olomouckého kraje

Na stránkách Olomouckého kraje je každoročně vyvěšena řada dotačních programů a grantů na podporu jednotlivých aktivit a projektů

(<http://www.kr-olomoucky.cz/prispevky-granty-a-dotace-cl-15.html>).

Nutno podotknout, že velmi výraznou úlohu při žádosti o čerpání dotace, grantu, či příspěvku hrají pravidla, která jsou nedílnou součástí každé dotace. V roce 2012 byly na stránky připraveny tyto projekty:

Finanční příspěvky do výše 30 tis. Kč

- a) Studijní stipendium Olomouckého kraje
- b) Učňovské stipendium
- c) Specializované inovační stipendium Olomouckého kraje
- d) Příspěvky v oblasti sportu
- e) Příspěvek na podporu zahraničních vztahů Olomouckého kraje
- f) Příspěvek v oblasti environmentální výchovy, vzdělávání a osvěty
- g) Příspěvek na výstavbu a opravy cyklostezek
- h) Příspěvek v oblasti zvyšování bezpečnosti na pozemních komunikacích
- i) Příspěvek pro oblast zdravotnictví
- j) Příspěvek pro oblast protidrogové prevence
- k) Příspěvek dobrovolným hasičům Olomouckého kraje
- l) Program obnovy venkova

- m) Příspěvek pro sociální oblast
- n) Program podpory kultury a památkové péče v Olomouckém kraji v roce 2013
- o) Fondu pro podporu výstavby a obnovy vodohospodářské infrastruktury v Olomouckém kraji
- p) Příspěvek turistickým informačním centřům v Olomouckém kraji
- q) Program na podporu začínajících včelařů 2012

Pro účely diplomové práce jsou nejzajímavější tituly písmene d), g), l), o), p). Město Němčice nad Hanou taktéž vypisuje každoročně několik dotačních titulů, grantů a příspěvků na účely sportu pro neziskové a příspěvkové organizace mající sídlo v regionu.

Jedná se především o:

- Drobné finanční výpomoci neziskovým organizacím působícím na území města
- Granty pro neziskové a příspěvkové organizace na konkrétní projekty
- Granty pro neziskové organizace zabývající se sportem
- Příspěvky organizací zabývající se kulturním a sportovním životem ve městě

(<http://www.nemcicenh.cz>).

2.5.3 Porušení rozpočtové kázně

Každé neoprávněné použití nebo zadržetí peněžních prostředků patřících nebo svěřených územnímu samosprávnému celku je porušením rozpočtové kázně. Za neoprávněné použití je považováno každé nedodržení účelovosti nebo časové použitelnosti dotací a příspěvků územního samosprávného celku.

Jedná se o dva pohledy (paradigma) ve zkoumání případného porušení zákona a to:

a) dle zákona č. 250/2000 Sb., o rozpočtových pravidlech územních rozpočtů ve znění pozdějších předpisů – z pohledu poskytovatele dotace

b) dle zákona č. 218/2000 Sb., rozpočtová pravidla – z pohledu příjemce dotace.

V prvním případě se jedná o porušení, kde může krajský úřad uložit pokutu až do výše 1 mil. Kč tomu, kdo nesplnil některou z povinností uložených zákonem o rozpočtových pravidlech územních rozpočtů. Tato pokuta je příjmem státního rozpočtu.

Mělo by se jednat o porušení těch ustanovení zákona, která jsou formulována jako závazné úkoly nebo podmínky ve finančním hospodaření. Povolit úlevu ze sankcí přísluší pouze Ministerstvu financí. V druhém případě se jedná o porušení, kdy územní samosprávný celek neoprávněně státní peněžní prostředky použije, nebo peněžní prostředky státních fondů, prostředky Národního fondu, státních finančních aktiv nebo tyto prostředky zadrží, jedná se o porušení rozpočtové kázně dle zákona 218/2000 Sb., rozpočtová pravidla, ve znění pozdějších předpisů. Sankce jsou rovněž ukládány podle zákona.

Samostatnou skupinu tvoří kontrolní činnost v rámci zákona č. 320/2001 Sb., o finanční kontrole, k takové činnosti musí být staven vnitřní předpis (směrnice atd.). Předmětem kontroly na obci (městě) jsou žadatelé a příjemci veřejných finančních podpor (grantů) poskytovaných městem Němčice nad Hanou. Pro účely kontroly se jedná o dotace, příspěvky, návratné finanční výpomoci a další prostředky poskytované z rozpočtu města.

2.5.4 Strategický plán rozvoje Města Němčice nad Hanou

Strategický plán rozvoje Města Němčice nad Hanou je základním strategickým nástrojem řízení rozvoje města a je nezbytným podkladem při podávání žádost o dotace. S takto zpracovaným dokumentem město dokáže ještě lépe řídit rozvoj města sdělovat záměry zastupitelstva široké veřejnosti.

Cíl a potřeba strategického plánu

Strategický plán rozvoje města si klade za cíl stanovit vizi města, jeho priority a cíle a dosáhnout tím dohody zastupitelstva města nad budoucností. Strategický plán rozvoje města (SPROM) je základním dokumentem samosprávy pro řízení rozvoje města. Je zde deklarována vize města, která je všeobecnou dohodou o budoucnosti. Na základě analýz strategický plán rozvoje města definuje priority a cíle a jde tak daleko, že navrhuje konkrétní rozvojové projekty (tzv. zásobník projektů). Umožňuje mobilizovat síly města potřebným směrem, lépe plánovat a hospodařit s finančními prostředky města, včetně účelného čerpání prostředků z dotací a grantů. Díky dokumentu se zvyšují šance města uspět při realizaci priorit a cílů a při čerpání dotací. Dokument umožňuje lepší cílené řízení

města a jeho kontrolu. Strategický plán nenahrazuje navazující dokumenty, jako jsou rozpočtový výhled a rozpočet města, územní plán, komunitní plán a dokumentace dílčích projektů. Bez schváleného strategického plánu rozvoje je podstatně těžší řídit rozvoj města a docílit dohody o jeho budoucnosti sahající za hranice volebního období zastupitelstva.

Metodika zpracování

Strategický plán rozvoje byl vytvořen na základě analýzy současného stavu města a jeho potřeb. Na základě toho byla formulována vize, priority a cíle. Tento strategický plán obsahuje navíc zásobník projektů. Jeho aktualizace proběhla v únoru 2012.

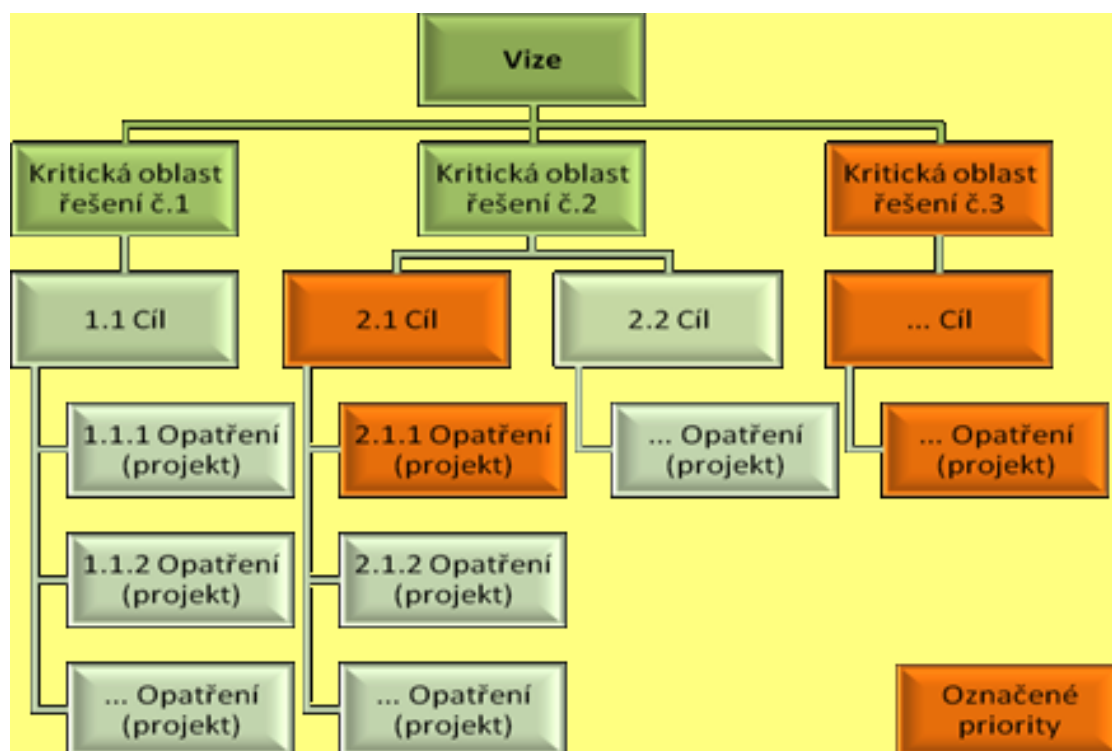
V první řadě došlo k vypracování situační analýzy města a k definování závěrů z této analýzy. Byla formulována vize města jako nejjobecnější přání, jaké by mělo město být v dlouhodobém horizontu dvaceti až třiceti let. Vize a SWOT analýza se staly podkladem pro stanovení priorit a kritických oblastí řešení. Na priority navazující cíle. Cíle jsou naplňovány projekty. Priority ani cíle nejsou fixní a budou se vyvíjet spolu s realizací strategického plánu, vývojem politiky, řízením města a spolu se změnami okolí. SPROM vychází jednak z existujících koncepčních dokumentů, které se týkají města, jako je rozpočet a územní plán, dále Strategický plán rozvoje Olomouckého kraje a regionu soudržnosti NUTS II Střední Morava. Strategický plán respektuje celostátní koncepci, jako je Národní rozvojový plán ČR a Strategie regionálního rozvoje ČR a v neposlední řadě Národní strategický referenční rámec.

SPROM je dokument, který je rovněž podkladovým materiálem pro vyhotovení jednotlivých koncepcí rozvoje města v oblastech, které město preferuje. V současné době město disponuje koncepcí kultury města a má vytvořenou koncepcí školství. **V oblasti podpory sportu koncepce vytvořená není.** Ve strategickém plánu existuje pouze zmínka na straně 11, kde jsou uvedeny základní sportovní organizace působící ve městě.

Patří sem:

- a) TJ Sokol
- b) Fotbalový klub
- c) TJ stavební stroje

Cestovní ruch je pro město významný pouze okrajově. Prezentace města by mohla být účinnější, protože město je centrem kulturního a společenského života regionu. Všechny zřizované příspěvkové organizace (celkem 4 příspěvkové organizace) působí nad rámec regionu a mají skvělé výsledky, které je třeba prezentovat. Město buduje cyklostezky, v roce 2010 byla vybudována cyklostezka Němčice nad Hanou – Mořice – Vrchoslavice, která je dále popsána v investičních akcích. Město disponuje fotbalovým stadionem s hlavním a tréninkovým hřištěm – je zde velmi kvalitní trávník a zavlažovací zařízení. Není nutná rekonstrukce tribuny, šaten a sociálního zařízení. Nutností bylo vybudování tělocvičny – haly při ZŠ včetně venkovního sportovního areálu. V roce 2012 započala výstavba této velké multifunkční haly – a nyní v roce 2013 bude uvedena do provozu. Objekt Sokolovny slouží pro všechny sportovní organizace včetně cvičení ZŠ, její rekonstrukce proběhla v roce 2002 a kapacitě nestačí. Městu chybí hřiště pro starší děti a mládež.



Obrázek č. 6. Schéma vazeb mezi vizí, cíli a opatřeními – projekty (SPROM, 2012)

2.5.5 Zásobník projektů a opatření

Zásobník projektů a opatření vytvořený pro město Němčice nad Hanou byl aktualizován v roce 2012 a je tvořen pro roky 2011 – 2014. Rozvádí realizaci strategického plánu rozvoje města Němčice nad Hanou a tvoří samostatně číslovanou přílohu. Jedná se o dokument, na kterém město neustále pracuje a upravuje ho podle vývoje výzev dotačních titulů a potřeb realizace cílů města. Projekty (opatření) naplňují jednotlivé cíle strategického plánu rozvoje města. Oblast 2 – společenský rozvoj a odpočinek, cíl: 2.2 – zázemí pro sport, odpočinek a společnost obsahuje celkem 4 navrhované projekty.

| Číslo opatření projektu | Název projektu | Projektová dokumentace (zhotovitel) | Cena celkem (v tis. Kč) | Podíl dotace (v tis. Kč) |
|-------------------------|--|-------------------------------------|-------------------------|--------------------------|
| 2.2.1. | Víceúčelová hala – centrum sportovního kulturního vyžití | INEXprojekt, s.r.o. | 40 000 | 18 000 |
| 2.2.2. | Areál zdraví včetně biotopu | Studie BAPO s.r.o. | 25 000 | 0 |
| 2.2.3. | Rekonstrukce kina lidového domu | Ing. Turek | 15 000 | 0 |
| 2.2.4. | Klub mládeže | x | 2 200 | 0 |

2.5.6 Grantové programy města

Město Němčice nad Hanou každoročně přispívá a zaměřuje se na aktivní podporu sportu na katastrálním území města. V minulých letech se jednalo převážně o institucionální podporu přímo do zařízení v majetku města. Jak již bylo uvedeno, město má v majetku Sokolovnu a Stadion, které každoročně přímo finančně podporuje. Mimo jiné se město Němčice nad Hanou aktivně podílí i na neinstitucionální podpoře sportu formou ngrantové politiky.

Do dubna 2012 se rozdělovaly finanční prostředky z výherních hracích přístrojů a to formou individuálních žádostí subjektů, které nemuseli mít ani sídlo na území města. Žádosti byly posuzovány Radou města na základě jejich požadavků a rozdělčovány dle zvážení zástupců města. Tyto výnosy z výherních hracích přístrojů byly legislativou

zastaveny a od roku 2012 došlo ke změně struktury příjmů, které již nejsou přidělovány přímo do rozpočtu obce, ale formou sdílených daní od specializovaného finančního úřadu (SFÚ), který sdílené daně přeposílá na položku 1355 a nejsou tudíž již zákonem stanoveny podmínky přidělování finančních prostředků. Díky této změně město zvážilo rozdělování finančních prostředků pro organizace, které peníze potřebují pro svoji aktivní činnost a rozhodlo se přistoupit na grantový program (grantová výběrová řízení), která jsou pro jednotlivé žadatele přijatelnější.

Město tak navázalo na Program Spolupráce, který od roku 2011 vyhlásilo taktéž formou grantových výběrových řízení a to v souvislosti s finančními prostředky, které městu plynou z darovací smlouvy. Tyto prostředky jsou ve výši 250 tis. Kč každoročně rozdělovány na základě podmínek darovací smlouvy a musí být účelně vynaloženy v souladu se smlouvou. Jedná se o podporu vědy, vzdělání, kultury, školství, podporu sportu, na ochranu a podporu mládeže atd. V roce 2011 bylo grantové řízení vyhlášeno poprvé a od této doby se podmínky grantového řízení upravily, zpřesnily a přizpůsobily na jednotlivé vyhlášené granty. V roce 2012 (prosinec) byl vyhlášen Grant Mládež 2013, který je zaměřen výlučně na podporu sportu (viz. přílohy):

- a) podporu mimoškolních aktivit dětí a mládeže**
- b) podporu sportovního života ve městě.**

3 CÍLE A ÚKOLY PRÁCE

Cílem diplomové práce je provést analýzu dotací města Němčice nad Hanou za roky 2009, 2010 a 2011 (výhledově i pro rok 2012 a 2013) s dopadem do oblastní rekreace a sportu. Dílčím cílem je zhodnocení municipální podpory rekreace a sportu a tvorba návrhu opatření ke zpřesnění dotační politiky, se záměrem uceleně ji zpracovat, utřídit a analyzovat.

Z výše uvedených cílů vyplynuly následující úkoly:

- zpracování přehledu teoretických poznatků z odborné literatury a ze sekundárních dat municipální sféry
- provést analýzu rozpočtu města Němčice nad Hanou v daných letech (2009-2011, výhledově 2012)
- provést analýzu jednotlivých uskutečněných grantových programů města Němčice v oblasti sportu
- provést analýzu jednotlivých využitých grantových programů Olomouckého kraje v oblasti sportu
- navrhnout efektivní způsob rozdělování grantů při podpoře sportu

4 METODIKA

Veškeré informace vychází z podložených dat čerpaných ze zpracovaných informací v rámci rozborů hospodaření, rozpočtu města Němčice nad Hanou, závěrečného účtu obce a jiných výstupních dat potřebných k reálnému financování města.

4.1 Použité metody

Z metod jsem uplatnila především *historickou metodu*, která vychází ze sběru a třídění datových informací. K tomu je potřeba provést analýzu primárních a sekundárních dat v těchto oblastech:

- rozpočet města (rozpočtový výhled, rozbor hospodaření, závěrečný účet)
- grantová podpora města
- negrantová politika města
- grantová pravidla

Při zpracování dat byly použity základní statistické postupy ke zhodnocení a srovnání jednotlivých zjištěných výsledků a dat, tyto byly následně prezentovány ve formě grafického vyjádření a zpracovaných tabulek, která jednoduše shrnou zjištěná fakta do konkrétních proměnných. Typologicky se jedná o typ rozboru, který se provádí čtvrtletně formou rozborů hospodaření, který není veřejným dokumentem, ale slouží čistě pro interní potřebu zaměstnanců města a zastupitelů. Na závěr byla provedena analýza jednotlivých grantových (finančních) prostředků a zhodnocení jednotlivých položek příspěvků, s dopadem na efektivitu využití jednotlivých dotací a grantů.

Neméně přínosná byla pro mne i *metoda introspektivní*, která se opírá o osobní znalosti, zkušenosti výzkumníka na základě účasti v prostředí. Využila jsem této metody jakožto správce rozpočtu, působící ve funkci vedoucí finančního odboru na městě v Němčicích nad Hanou.

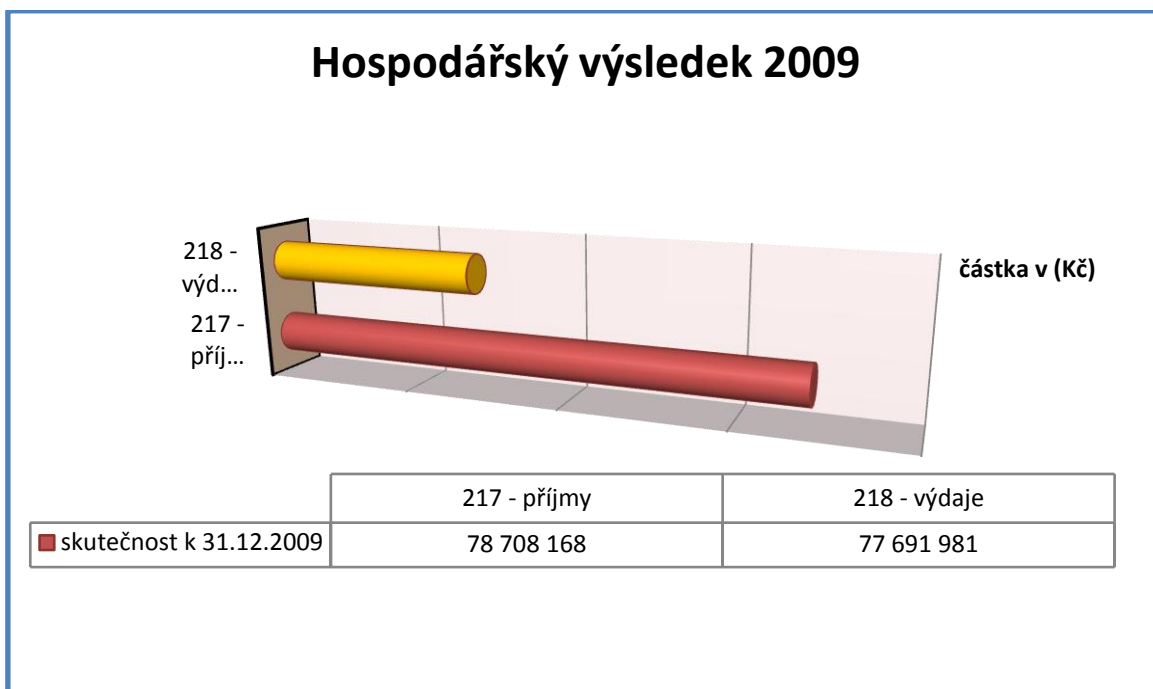
5 VÝSLEDKY

5.1 Město Němčice nad Hanou – charakteristika

Město Němčice nad Hanou sestavuje rozpočet na kalendářní rok dle zákona o rozpočtových pravidlech územních rozpočtů č. 250/2000 Sb.. Příjmy městského rozpočtu jsou naplňovány prostřednictvím sdílených daní (třída I.), které jsou tvořeny především daní z příjmu fyzických osob a právnických osob, daně z přidané hodnoty a daně z nemovitosti. Nedílnou součástí tvoří také daň z příjmů právnických osob za obec, která má specifický charakter. Tyto příjmy se na rozpočtu města z dlouhodobého hlediska podílejí kolem 40%. Nezanedbatelný podíl na příjmech města má i příjem z místní skládky (položka 1333), který každoročně nese velký poměr příjmů do rozpočtu města. Další příjmy obce jsou tvořeny především službami a poplatky (příjmy třídy II.), velkou měrou se na rozpočtu města podílejí také přijaté dotace, které každoročně tvoří velkou část rozpočtu. Roční obrát města se pohybuje okolo 75 mil. Kč.

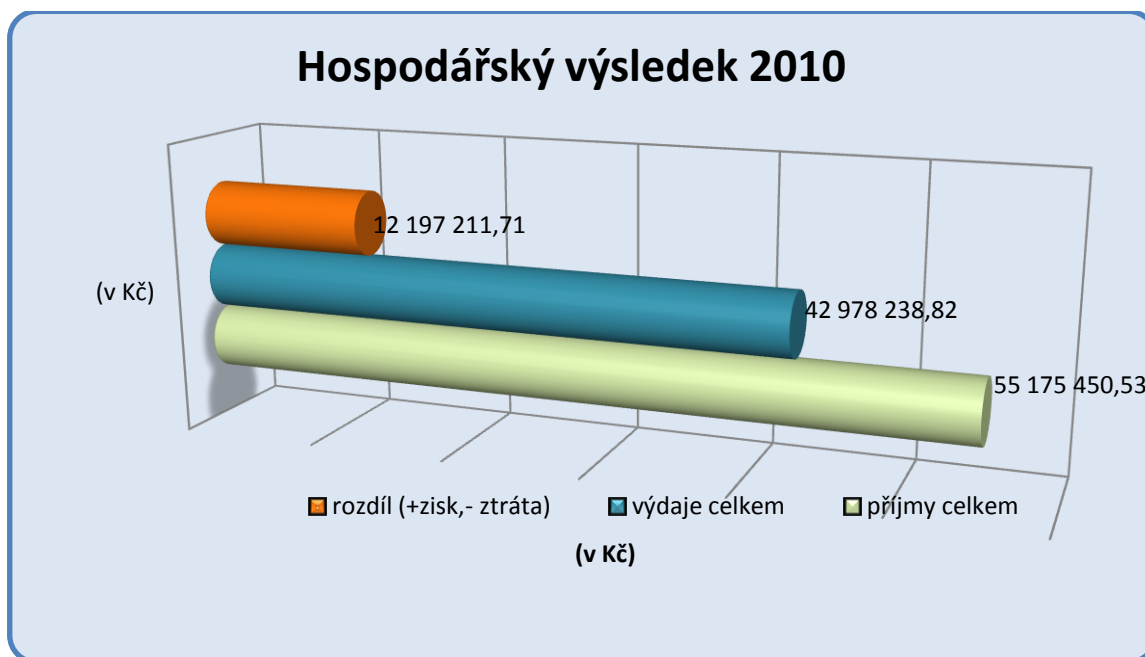
Výdajová stránka rozpočtu je tvořena především provozními výdaji (třída 5 a 6), které zaopatřují chod jednotlivých činností města. Z hlediska paragrafového třídění jde zejména o výdaje na místní správu, veřejné prostranství, dobrovolné hasiče, sokolovnu, stadion, bytové a nebytové hospodářství, dům s pečovatelskou službou, knihovnu, kulturu, kino. Zajímavou skupinu tvoří i položka investic a oprav majetku města. Město hospodaří podle rozpočtu – kdy jsou předmětem porovnávání příjmy a výdaje po konsolidaci (výkaz FIN 2-12 M), ale také jako běžný podnikatelský subjekt na konci kalendářního roku vykazuje HV, kde porovnává výnosy a náklady ÚSC za rok. Při porovnání příjmů a výdajů města na základě rozpočtu roku jde o tzv. cash flow, kde je definitivní zůstatek finančních prostředků ke zdaňovacímu období. Zatím co HV vystihuje hospodaření města z pohledu daňově uznatelných nákladů a příjmů (nově od roku 2011 zahrnutý i odpisy z majetku města), což citelně ovlivňuje např. výši ztráty v některých zkoumaných letech. Pro aktuální zobrazení zdraví města je však prioritou cash flow daného období, protože nám poukazuje na aktuální stav finančních prostředků a nabízí možnosti pro další období (<http://www.nemcicenh.cz/file.php?nid=2088&oid=2569935>)

Hospodářský výsledek rok 2009 (účet 933 – převod zúčtování příjmů a výdajů min.let)



Obrázek č. 7 – HV za rok 2009

Hospodářský výsledek - rok 2010 (účet 431 – HV ve schvalovacím řízení)



Obrázek č. 8 – HV za rok 2010

Hospodářský výsledek – rok 2011 (účet 431 – HV ve schvalovacím řízení)



Obrázek č. 9 – HV za rok 2011

5.2 Rozpočet města Němčice nad Hanou (2009 – 2011)

Komentář k rozpočtu roku 2009

Příjmy:

Zastupitelstvo města dne 11.12.2008 na svém zasedání schválilo rozpočet na rok 2009 ve výši příjmů celkem 40.809.585,-- Kč. Tyto příjmy během roku dosáhly skutečné výše Kč 78.708.168,53 a překročily tak příjmy roku 2008 o částku Kč 6.605.616,50 (skutečné příjmy roku 2008 činily Kč 72.102.552,03). Na tomto vzrůstu příjmů se primárně podílel poplatek za uložení odpadu, který z plánovaných 15.000.000,-- Kč vzrostl na 25.684.954 Kč a byla přijata částečná investiční dotace na „Revitalizaci centra města Němčice nad Hanou“ z dotace ROP v celkové výši Kč 14.089.643,98 a na projekt „Moderní škola pro děti“ z dotace ROP byla přijata dotace ve výši Kč 2.293.210,25. Ačkoliv „Revitalizace centra města byla ukončena k termínu 31.12.2009, dotace ve výši Kč 7.611.888,58 byla vyplacena až v průběhu prvního čtvrtletí roku 2010. Jsou to finanční

prostředky, které v roce 2009 uhradilo Město Němčice nad Hanou z vlastních zdrojů, proto jsou příjmy nižší, než se předpokládalo. V roce 2010 byla vrácena poskytnutá finanční výpomoc ZŠ ve výši Kč 4.000.000,-- na projekt „Moderní škola pro děti“ z dotace ROP.

Výdaje:

Zastupitelstvo města dne 11.12.2008 na svém zasedání schválilo rozpočet na rok 2009 ve výši výdajů celkem 40.809.585,-- Kč. Výdaje roku 2009 se v průběhu období navýšily na Kč 81.862.912,16. Výdaje byly navýšeny na investiční akce uskutečněné v roce 2009 a to především:

- Revitalizace centra města Němčice nad Hanou
- Táborová základna Klady
- Nákup pozemků
- Požární ochrana a další

Z předloženého rozboru hospodaření je patrné, že výdaje roku 2009 překračují příjmy. Což vedlo k čerpání finančních prostředků minulých let, které představovaly částku cca 12 987 400,-- Kč (po odečtu nezbytné rezervy pro rok 2010 ve výši 3 000 000,-- Kč). Z této částky bylo vyčleněno 6 550 000,-- Kč na obnovu vodovodu a kanalizace jak plyne povinnost ze zákona č. 274/2001 Sb., přičemž tyto finanční prostředky byly převedeny na samostatný účet města.

Rozdíl mezi příjmy a výdaji k 31.12.2009 činí - 3.154.743,-- Kč, na předpokládaný zůstatek k 31.12.2009 ve výši Kč 5.398.442,08. Zůstatky bankovních účtů vykazují stav ve výši Kč 13.689.114,08.

Komentář k rozpočtu roku 2010

Příjmy:

Zastupitelstvo města dne 10.12.2009 na svém zasedání schválilo rozpočet na rok 2010 ve výši příjmů Kč 42.431.595,--. Tyto příjmy se během roku naplnily v plné výši a byly navýšeny na konečnou částku Kč 93.833.663,53. V roce 2009 činily celkové příjmy roku Kč 78.708.168,53. Na tomto vzrůstu příjmů se primárně podílel poplatek za uložení odpadu, který z plánovaných Kč 11.798.520,-- vzrostl na částku Kč 24.888.366,40. Příjmy

z předpokládaných daní se naplnily různě. Daň z nemovitostí byla plánovaná v částce Kč 2.600.000,-- (na základě úpravy zastupitelů města), ale její skutečná hodnota se vyšplhala pouze do částky Kč 1.729.277,04, stejně tak se nenaplnila daň z příjmů právnických osob, na plánovaných Kč 3.500.000,-- byla naplněna částka do výše Kč 3.131.868,90. Daň z přidané hodnoty byla naopak naplněna z plánovaných Kč 5.500.000,-- na Kč 6.886.811,20. Také byly součástí příjmů dotace od Olomouckého kraje a Ministerstev na jednotlivé uskutečňované akce v průběhu roku (viz tabulka dotací). Jedná se především o přijaté dotace na již realizované akce, hrazené přednostně z vlastních prostředků města. Ke konci roku 2010 nebyly městu připsány do příjmů ještě dvě dotace. Jedná se o dotaci „Přitažlivé náměstí – centrum společenského života“ ve výši Kč 1.096.620,-- a dotaci od SZIF na „Kříž na místním hřbitově“ v částce Kč 54.000,--. Předpoklad vyplacení městu byl termín březen 2011, tento se potvrdil.

Výdaje:

Zastupitelstvo města dne 10.12.2009 na svém zasedání schválilo rozpočet na rok 2010 ve výši výdajů Kč 42.431.595,-- . Tyto výdaje se během roku vyčerpaly a byly navýšeny na konečnou částku Kč 94.937.202,40. Výdaje byly navýšeny především na realizované investiční akce města, ale i opravy a pořízení neinvestičního majetku.

Mezi největší realizované investiční akce roku 2010 patří:

- Přesun DDM – vlastní zdroje
- MŠ rekonstrukce IV. oddělení – vlastní zdroje
- Hasičská cisterna CAS – dotováno, vlastní zdroje
- Rekonstrukce ulice Chvátalova – vlastní zdroje
- Dostavba vodovodního řádu Okružní ulice – dotováno, vlastní zdroje
- Rekonstrukce kanalizace Okružní ulice – vlastní zdroje
- Hasičská zbrojnice – sanace zdiva – vlastní zdroje
- Cyklostezka Němčice – Mořice – Vrchoslavice – dotováno, vlastní zdroje
- Lidový dům – knihovna – vlastní zdroje
- Nákup pozemků od Cukrovaru - vlastní zdroje
- Rekonstrukce veřejného osvětlení – vlastní zdroje
- Přitažlivé náměstí – centrum společenského života – dotováno, vlastní zdroje
- Nákup pozemků od paní Tomalové – vlastní zdroje

- Rekonstrukce bytu v ZŠ – vlastní zdroje
- Restaurátorské práce na drobných sakrálních stavbách – dotováno, vlastní zdroje
- Restaurátorské práce Socha Jana Nepomuckého – dotováno, vlastní zdroje
- Oprava střechy MŠ – havarijní stav – vlastní zdroje
- Oprava oken ŽUDR – vlastní zdroje
- Oprava komunikace a chodníků ČSLA a Sokolská – vlastní zdroje
- Zahájení stavby ČOV a kanalizace – dotováno, vlastní zdroje
- Multicar FUMO – vlastní prostředky

Rozdíl mezi příjmy a výdaji k 31.12.2010 činí ztrátu – 1.103.538,87 Kč. Zůstatky bankovních účtů vykazují stav ve výši 12.874.407,61 Kč. Hospodářský výsledek za rok 2010 za město Némčice nad Hanou činí Kč 12.197.211,71 Kč před zdaněním.

Komentář k rozpočtu roku 2011

Příjmy:

Zastupitelstvo města dne 16.12.2010 na svém zasedání schválilo rozpočet na rok 2011 ve výši příjmů Kč 46.703.544,--. Tyto příjmy dosáhly ke konci roku 2011 celkové výše Kč 86.506.185,01. V roce 2010 činily příjmy roku Kč 93.833.663,53. Výši příjmů mimo jiné ovlivnil poplatek za uložení odpadu, který z plánovaných Kč 15.834.236,-- dosáhl nižší částky a to částky Kč 13.189.221,18, což je o Kč 2.645.014,82 méně. Jednotlivé daně byly naplněny následovně: daň z nemovitostí se z plánovaných Kč 2.000.000,-- naplnila do výše Kč 1.754.805,-- (což je 87,84%), daň z příjmů právnických osob se z plánovaných Kč 3.100.000,-- naplnila do výše Kč 2.982.040,77, což je v procentuálním vyjádření 94,45%. Daň z přidané hodnoty se taktéž naplnila do celkové výše Kč 6.656.181,95, což vyjadřuje 92,45%. Součástí příjmů roku 2011 byly taktéž dotace Olomouckého kraje, Ministerstva práce a sociálních věcí, Ministerstva Zemědělství a Ministerstva pro místní rozvoj. Během roku byla provedena velká investiční akce (kanalizace a ČOV), která byla částečně financována i z úvěru, který je taktéž zahrnutý v příjmech tohoto roku. Celková výše úvěru byla dočerpána v roce 2012 (březen) a vyšplhala se na Kč 16.447.862,-- z plánovaných 18.200.000,--, které byly schváleny a odsouhlaseny na základě výběrového řízení. Podrobné informace k dotacím jsou obsaženy v tabulce dotací, která je přílohou rozboru hospodaření.

Výdaje:

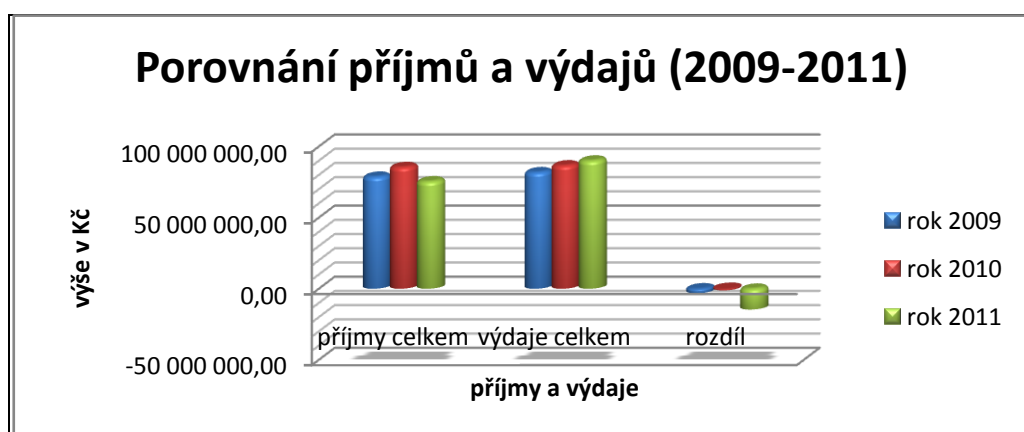
Zastupitelstvo města dne 16.12.2010 na svém zasedání schválilo rozpočet na rok 2011 ve výši výdajů Kč 46.703.544,--. Tyto výdaje během roku dosáhly konečné částky Kč 101.169.822,53. Výdaje byly navýšeny především na akci Dostavba kanalizace a ČOV Němčice nad Hanou, které dle smlouvy měly činit po ukončení akce v roce 2012 celkem Kč 56.396.234,-- (bez nákladů na projekt apod.).

Mezi největší realizované investiční akce roku 2011 patří:

- Dostavba kanalizace a ČOV
- Infrastruktura
- Vybavení CAS
- Ulice Chvátalova
- Ulice Chmelín
- Hala – centrum společenského života - projekt
- Pozemky

Rozdíl mezi příjmy a výdaji k 31.12.2011 činí – 14.663.637,52 Kč. Výše čerpaného úvěru od KB k tomuto datu činí Kč 11.263.726,70,--. DPH, která byla hrazena z prostředků města za IV. Q. 2011, byla vrácena na účet města až v roce 2012, jedná se o částku Kč 2.092.579,--. Zůstatky bankovních účtů vykazují stav ve výši Kč 9.510.016,79.

Z hlediska hospodaření dle výkazu FIN 2-2M lze porovnat příjmy a výdaje jednotlivých let:



Obrázek č. 10 – Porovnání příjmů a výdajů za rok 2009 - 2011

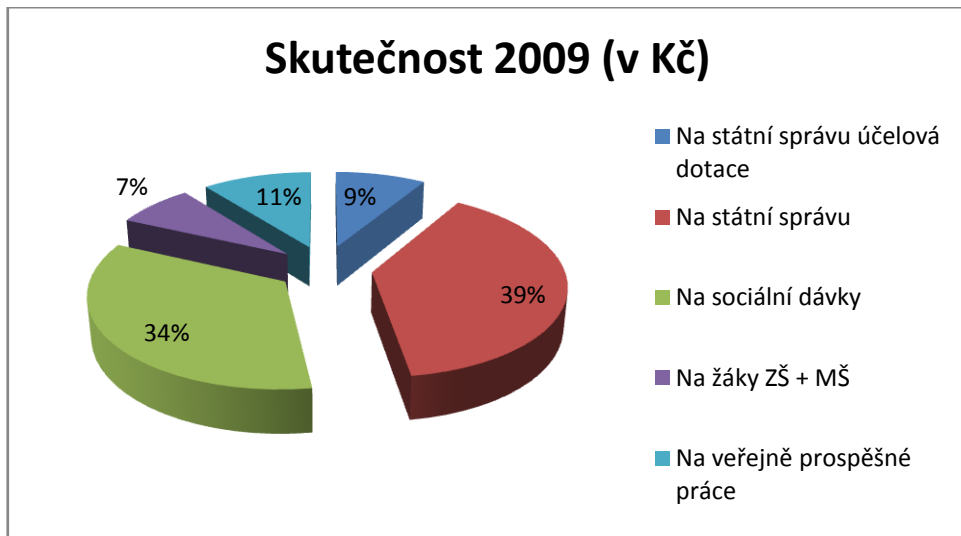
Přehled získaných dotací 2009 – 2011:

A) přehled dotací na státní správu

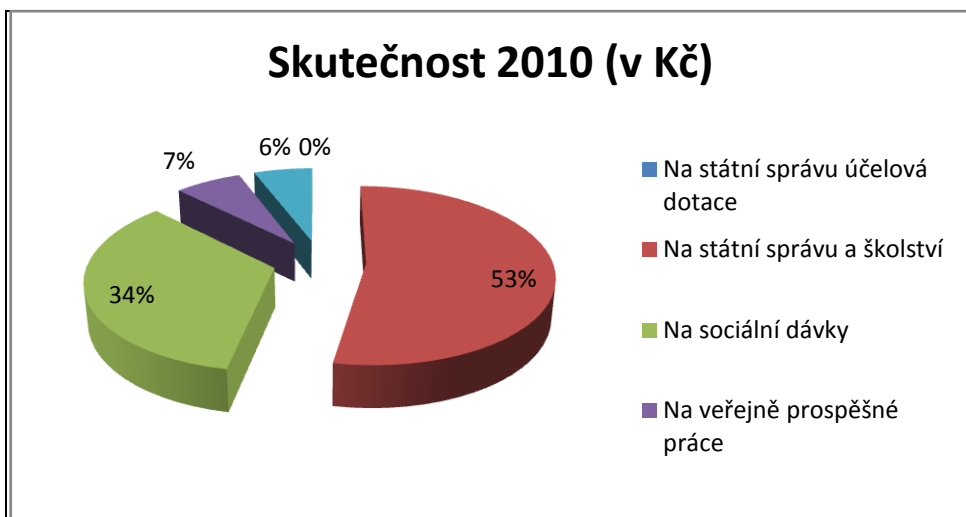
| Účel dotace | Skutečnost 2009 (v Kč) |
|---------------------------------|------------------------|
| Na státní správu účelová dotace | 601 243,-- |
| Na státní správu | 2 663 800,-- |
| Na sociální dávky | 2 336 873,-- |
| Na žáky ZŠ + MŠ | 519 100,-- |
| Na veřejně prospěšné práce | 728 040,-- |
| CELKEM | 6 849 056,-- |

| Účel dotace | Skutečnost 2010 (v Kč) |
|---------------------------------|------------------------|
| Na státní správu účelová dotace | 0,-- |
| Na státní správu a školství | 5 315 400,-- |
| Na sociální dávky | 3 450 000,-- |
| Na veřejně prospěšné práce | 674 785, -- |
| Neinvestiční dotace od obcí | 588 750,-- |
| CELKEM | 10 028935,-- |

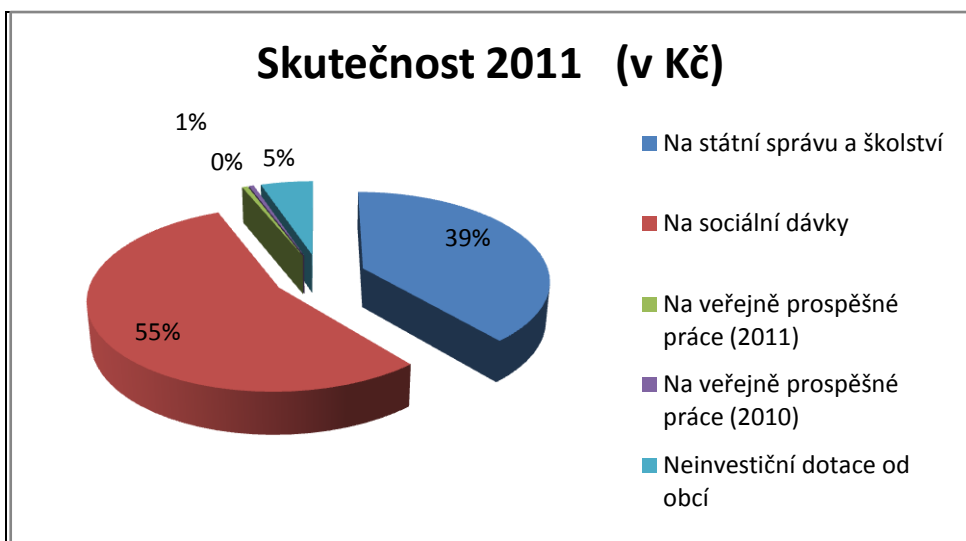
| Účel dotace | Skutečnost 2011 (v Kč) |
|-----------------------------------|------------------------|
| Na státní správu a školství | 4 521 700,-- |
| Na sociální dávky | 6 400 000,-- |
| Na veřejně prospěšné práce (2011) | 65 386,-- |
| Na veřejně prospěšné práce (2010) | 57 666,-- |
| Neinvestiční dotace od obcí | 605 937,-- |
| CELKEM | 11 650 689,-- |



Obrázek č. 11 – Dotace na státní správu za rok 2009



Obrázek č. 12 – Dotace na státní správu za rok 2010



Obrázek č. 13 – Dotace na státní správu za rok 2011

B) přehled dotací ostatních v letech 2009 - 2011

| Účel dotace | Skutečnost 2009 (v Kč) |
|--|-------------------------------|
| Na hasiče (na odbornou přípravu, na akceschopnost JPO II) | 198 615,-- |
| Nákup a instalace informačních panelů na měření rychlosti vozidel | 60 000,-- |
| Volby do Evropského parlamentu | 35 051,-- |
| Veřejné informační služby knihoven VISK 3 | 41 000,-- |
| Hanácký divadelní máj | 80 000,-- |
| CZECHPOINT | 49 759,-- |
| Základní škola – program protidrogové politiky (podejme si ruce) | 49 000,-- |
| Kříž u ZD | 60 000,-- |
| Kříž u parku Komenského | 51 000,-- |
| Socha Fr. Xaverského | 119 000,-- |
| Veřejná služba | 4 206,-- |
| DDM Orion – podpora environmentálního vzdělávání | 20 000,-- |
| Základní škola – program na podporu vzdělávání sociálně znevýhodněných dětí, žáků a studentů v roce 2009 | 78 000,-- |
| DDM Orion – Country jízda 2009 | 40 000,-- |
| ZUŠ – program „mladí Hanáci do EU“ | 150 000,-- |
| ROP – dotace ZŠ moderní škola pro děti | 2 293 210,25 |

| Účel dotace | Skutečnost 2010 (v Kč) |
|--|-------------------------------|
| Dotace na Volby do Parlamentu | 62.000,-- |
| Dotace na volby do zastupitelstev obcí | 68 000,-- |
| Na hasiče – vybavení, refundace, mzdy | 203 448,-- |
| Svátek hudby 2010 | 100 000,-- |
| Country jízda | 30 000,-- |
| Moderní škola pro děti - ROP | 3 517 423,67 |

| | |
|----------------------------------|--------------|
| Moderní škola pro děti – ROP II. | 696,59 |
| Socha J. Nepomuckého | 150 000,-- |
| Kříž na hřbitově | 0,-- |
| Kříž před hřbitovem | 50.000,-- |
| Hanácký divadelní máj 2010 - OK | 50 000,-- |
| Hanácký divadelní máj 2010 - MK | 30 000,-- |
| Vodovod – ulice Okružní | 400 000,-- |
| Veřejná služba | 4.206,-- |
| Sčítání lidu | 6 318,-- |
| Povodně I. vlna | 10 400,-- |
| Povodně II. vlna | 4 000,-- |
| Cyklostezka Němčice – V - M | 8 606 993,65 |
| ZŠ romské projekty | 95 000,-- |
| ZS podpora vzdělávání | 80 000,-- |
| CAS hasičská cisterna - MV | 2 000 000,-- |
| CAS hasičská cisterna - OK | 250 000,-- |

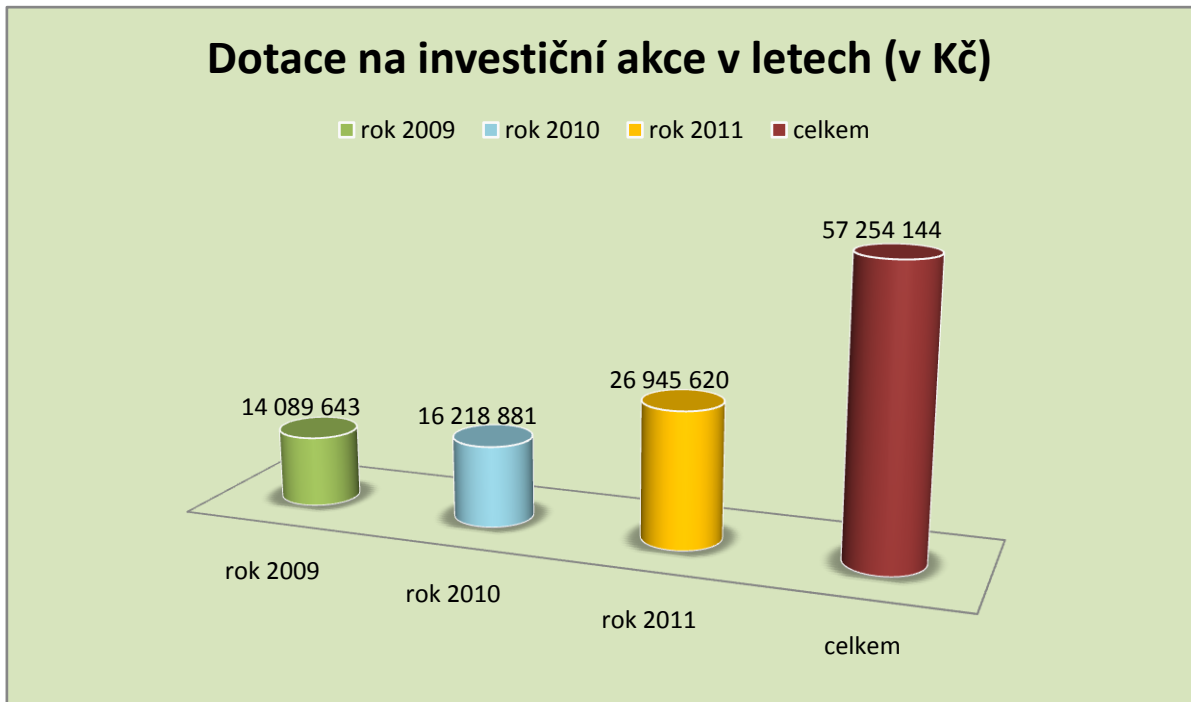
| Účel dotace | Skutečnost 2011 (v Kč) |
|---------------------------------------|-------------------------------|
| Na hasiče – vybavení, refundace, mzdy | 144 496,-- |
| Na hasiče – CAS - výbava | 202 306,-- |
| Dotace kříž na hřbitově SZIF | 54 000,-- |
| Infrastruktura | 700 000,-- |
| Hanácký divadelní máj 2011 - OK | 50 000,-- |
| Hanácký divadelní máj 2011 - MK | 30 000,-- |
| Veřejná služba | 4 206,-- |
| Sčítání lidu | 11 470,-- |
| ZŠ – podpora vzdělávání | 1 150 323,60 |

C) přehled dotací na největší investiční akce

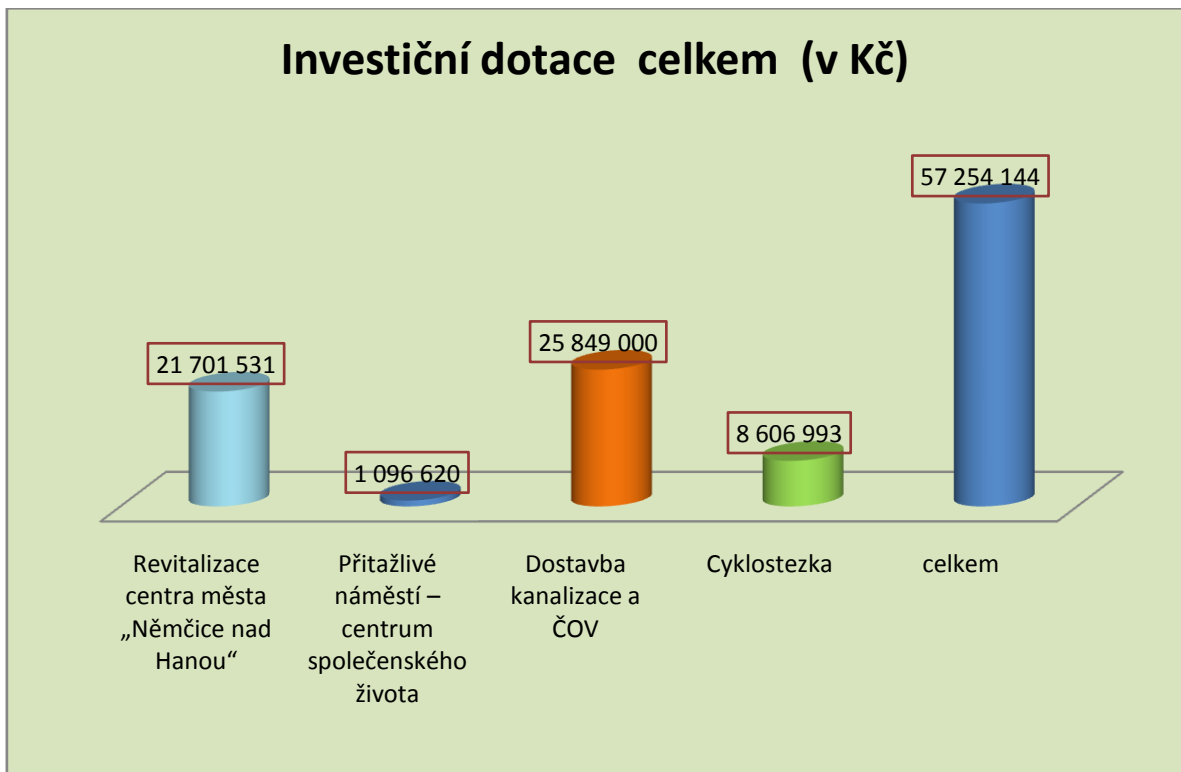
| Účel dotace | Skutečnost 2009 (v Kč) |
|---|-------------------------------|
| Revitalizace centra města „Němčice nad Hanou“ | 14 089 643,98 |

| Účel dotace | Skutečnost 2010 (v Kč) |
|---|-------------------------------|
| Revitalizace centra města „Němčice nad Hanou“ | 7 611 888,58 |
| Cyklostezka Němčice – Vrchoslavice - Mořice | 8 606 993,65 |

| Účel dotace | Skutečnost 2011 (v Kč) |
|---|-------------------------------|
| Přitažlivé náměstí – Kašna centrum společenského života | 1 096 620,-- |
| Dostavba kanalizace a ČOV MZ | 21 149 000,-- |
| Dostavba kanalizace a ČOV-OK | 4 700 000,-- |



Obrázek č. 14 – Dotace – investiční akce v letech 2009 – 2011



Obrázek č. 15 – Investiční dotace celkem za období 2009 - 2011

5.3. Rozpočtový výhled 2012 – 2016

Z hlediska naplnění zákona č. 250/2000 Sb., o rozpočtových pravidlech územních rozpočtů, je nutné vypracovat rozpočtový výhled (§ 3), který zobrazuje pravdivé hospodaření obce. Zahrnuje především aktuální změny v oblasti závazků a pohledávek, o finančních zdrojích a potřebách dlouhodobě realizovaných záměrů. Aktualizuje se dle potřeby města (může být aktualizován i vícekrát v roce). Vzhledem k velkým investičním akcím – výstavba multifunkční haly – Víceúčelová sportovní hala v roce 2011 (zahájení), ukončeno v roce 2013, přijetí úvěrů a půjček, bylo nutné rozpočtový výhled města Němčice nad Hanou v roce 2012 aktualizovat několikrát (viz. obrázek č. 16). V roce 2011 došlo k přijetí úvěru na výstavbu nové čističky odpadních vod, byla přijata půjčka od olomouckého kraje a v roce 2012 byl přijat úvěr na dofinancování multifunkční haly. Jde o vícezdrojové financování projektů města.

Rozpočtový výhled 2012-2016 (v tis.Kč)

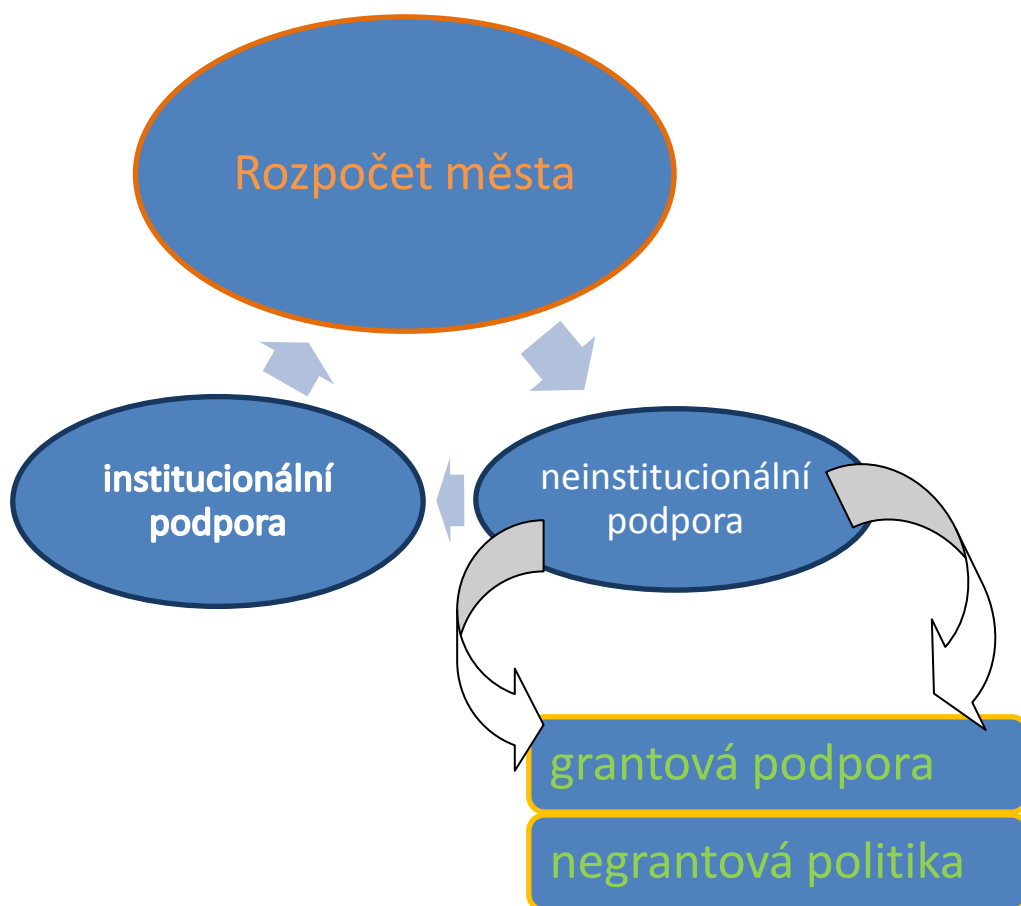


| Název | FIN 2 -12 M | Rozpočet (v tis. Kč) | | | | |
|------------------------------|--------------------|----------------------|---------------|---------------|---------------|---------------|
| Příjmy | 2011 | 2012 | 2013 | 2014 | 2015 | 2016 |
| Daňové příjmy - I. | 30 074 848 | 29 996 | 28 739 | 27 739 | 27 739 | 27 739 |
| v tom: příjmy SITA a.s. | 13 189 221 | 12 257 | 11 000 | 10 000 | 10 000 | 10 000 |
| Nedaňové příjmy - II. | 4 303 834 | 4 300 | 6 422 | 5 970 | 4 000 | 4 000 |
| Kapitálové příjmy - III. | 8 940 | 9 | 9 | 9 | 9 | 9 |
| Přijaté dotace - transfery | 41 023 541 | 13 191 | 13 598 | 4 000 | 4 000 | 4 000 |
| Přijaté dotace - ČOV | 25 849 000 | 0 | 0 | 0,00 | 0,00 | 0,00 |
| Přijaté dotace - HALA | 0 | 9 191 | 8 598 | 0,00 | 0,00 | 0,00 |
| Vlastní prostředky ČOV, HALA | 4 700 000 | 2 950 | 9 691 | 0,00 | 0,00 | 0,00 |
| Přijaté DPH | 9 399 372 | 0 | 0 | 0,00 | 0,00 | 0,00 |
| Úvěr - ČOV | 11 263 727 | 5 184 | 0 | 0,00 | 0,00 | 0,00 |
| Úvěr - Hala | 0 | 5 000 | 0 | 0,00 | 0,00 | 0,00 |
| Půjčka - Hala | 0 | 8 000 | 0 | 0,00 | 0,00 | 0,00 |
| Příjmy z provozu HALY | 0 | 0 | 1 120 | 1 230 | 1 230 | 1 230 |
| CELKEM | 75 411 163 | 63 446 | 59 579 | 38 948 | 36 978 | 36 978 |
| Název | FIN 2 -12 M | Rozpočet | | | | |
| Výdaje | 2011 | 2012 | 2013 | 2014 | 2015 | 2016 |
| Příspěvkové organizace | 5 605 728 | 5 230 | 5 250 | 5 500 | 5 500 | 5 500 |
| Mzdy | 10 827 235 | 10 612 | 10 612 | 10 700 | 10 700 | 10 700 |
| Plyn+elektřina+voda | 2 302 920 | 2 303 | 2 303 | 2 400 | 2 400 | 2 400 |
| Opravy | 1 981 648 | 1 027 | 1 073 | 3 000 | 3 000 | 3 000 |
| Sociální dávky | 6 001 138 | 0 | 0 | 0 | 0 | 0 |
| Investice (ostatní) | 0 | 1 734 | 2 454 | 969 | 4 301 | 4 302 |
| Investice - rezerva | 0 | 2 950 | 0 | 0 | 1 000 | 1 000 |
| Investice (ČOV) | 57 056 750 | 0 | 0 | 0 | 0 | 0 |
| Investice (Hala vlastní) | 0 | 12 209 | 11 420 | 0 | 0 | 0 |
| Investice (Hala dotace) | 0 | 9 191 | 8 598 | 0 | 0 | 0 |
| Investice - stroje | 529 239 | 0 | 0 | 0 | 0 | 0 |
| pozemky (Bílý dům) | 3 597 080 | 3 756 | 2 000 | 0 | 0 | 0 |
| Výdaje na provoz HALY | 0 | 0 | 1 104 | 1 104 | 1 104 | 1 104 |
| nákup služeb | 3 164 169 | 3 000 | 3 000 | 3 000 | 3 000 | 3 000 |
| Ostatní výdaje | 5 233 730 | 2 527 | 3 000 | 3 000 | 2 672 | 3 300 |
| Platby daní | -6 320 837 | 0 | 0 | 0 | 0 | 0 |
| Úvěr - splátky ČOV | 0 | 1 820 | 2 427 | 2 427 | 2 427 | 2 427 |
| Úroky z úvěru ČOV | 96 000 | 328 | 373 | 309 | 245 | 245 |
| Úvěr, úroky - splátky Hala | 0 | 19 | 1 965 | 2 539 | 629 | 0 |
| Půjčka OK | 0 | 0 | 4 000 | 4 000 | 0 | 0 |
| CELKEM | 90 074 800 | 56 706 | 59 579 | 38 948 | 36 978 | 36 978 |
| Rozdíl mezi P a V | -14 663 637 | 6 740 | 0 | 0 | 0 | 0 |
| Banka - zůstatek na účtu | 31.12.2011 | 31.12.2012 | 31.12.2013 | 31.12.2014 | 31.12.2015 | 31.12.2016 |
| | 9 510 | 11 971 | 3 000 | 6 000 | 6 000 | 7 000 |

Obrazek č. 16 – Rozpočtový výhled města Němčice nad Hanou 2011

5.4 Financování sportu a rekreace v Němčicích nad Hanou

Město Němčice nad Hanou z jedné strany je závislé na získaných dotacích, které obdrží od jednotlivých poskytovatelů dotací, ale také se zaměřuje na aktivní podporu sportu ve svém katastrálním území. Tyto aktivity podporuje město ze svého rozpočtu přímo prostřednictvím institucionální podpory. Neinstitucionálně pak město podporuje vrcholový sport, výkonnostní sport a sport pro všechny prostřednictvím grantové podpory a negrantové politiky. Stejnou podporu vnáší do kulturního dění v regionu a jednotlivých kulturních aktivit neziskových organizací, ale i příspěvkových organizací, které jsou zřízeny městem (celkem 4 příspěvkové organizace).



Obrázek č. 17 – Struktura financování sportu a rekreace obecně

5.4.1 Institucionální podpora sportu ve městě

Z městského rozpočtu jdou přímé finanční příspěvky do **institucionální podpory** sportu. Prezentuje stálé finanční toky směřující do subjektů v majetku municipality. Tímto způsobem město financuje objekty, které má ve vlastnictví. Těmito objekty jsou objekt sokolovny, objekt stadionu a hřiště a cyklostezka. Všechny stavby jsou nedílnou součástí sportovního vyžití ve městě. Od roku 2012 probíhá intenzivní výstavba víceúčelové multifunkční haly, u které proběhne plánovaná kolaudace v měsíci dubnu, případně v květnu 2013. Všechny objekty, které byly vyjmenovány, jsou podporovány přímo z rozpočtu města, který je řádně schvalován každý rok.

Sokolovna – rok 2009

Paragraf 3412

| | Příjmy | schválený | upravený | skutečnost | % plnění |
|----------------|-------------------|-------------------|-------------------|---------------------|-----------------|
| položka | název | rozpočet | rozpočet | k 31.12.2009 | |
| 2111 | rozbité sklo | 0,00 | 60,00 | 60,00 | 100,00 |
| 2132 | příjmy z pronájmu | 100 000,00 | 181 490,00 | 181 490,00 | 100,00 |
| 2329 | rozbité sklo | 0,00 | 390,00 | 390,00 | 100,00 |
| 2324 | vyúčtování plynu | 0,00 | 20 416,00 | 20 416,60 | 100,00 |
| Celkem | | 100 000,00 | 202 356,00 | 202 356,60 | 100,00 |

| | Výdaje | schválený | upravený | skutečnost | % plnění |
|----------------|------------------------|-------------------|-------------------|---------------------|-----------------|
| položka | název | rozpočet | rozpočet | k 31.12.2009 | |
| 5132 | ochranné pomůcky | 3 200,00 | 3 200,00 | 3 200,00 | 100,00 |
| 5137 | drobný dlouhodobý maj. | 0,00 | 3 499,00 | 3 499,00 | 100,00 |
| 5139 | nákup materiálu | 15 000,00 | 30 220,70 | 30 220,70 | 100,00 |
| 5151 | voda | 12 000,00 | 14 144,08 | 14 144,08 | 100,00 |
| 5153 | plyn | 171 600,00 | 161 100,00 | 161 100,00 | 100,00 |
| 5154 | el.energie | 40 000,00 | 92 637,40 | 92 637,40 | 100,00 |
| 5162 | služby telekomunikací | 12 000,00 | 10 919,43 | 10 919,43 | 100,00 |
| 5171 | opravy a udržování | 280 000,00 | 374 767,90 | 374 767,90 | 100,00 |
| 5169 | nákup služeb | 25 000,00 | 51 949,07 | 51 949,07 | 100,00 |
| Celkem | | 558 800,00 | 742 437,58 | 742 437,58 | 100,00 |

Hospodářský výsledek

Kč -540 080,98

Stadion – rok 2009

paragraf 3412

| | Příjmy | schválený | upravený | skutečnost | % plnění |
|----------------|------------------|------------------|-----------------|---------------------|-----------------|
| položka | název | rozpočet | rozpočet | k 31.12.2009 | |
| 2324 | vyúčtování plynu | 0,00 | 0,00 | 0,00 | 0,00 |
| 2321 | dar | 0,00 | 0,00 | 0,00 | 0,00 |
| 2111 | vodné | 0,00 | 22 827,00 | 22 827,00 | 100,00 |
| Celkem | | 0,00 | 22 827,00 | 22 827,00 | 100,00 |

| | Výdaje | schválený | upravený | skutečnost | % plnění |
|----------------|--------------------------|-------------------|-------------------|---------------------|-----------------|
| položka | název | rozpočet | rozpočet | k 31.12.2009 | |
| 5132 | ochranné pomůcky | 1 200,00 | 0,00 | 0,00 | 0,00 |
| 5137 | drobný hmot.maj. | 0,00 | 6 780,00 | 6 780,00 | 100,00 |
| 5139 | nákup materiálu | 50 000,00 | 89 053,40 | 89 053,40 | 100,00 |
| 5151 | voda | 20 000,00 | 22 778,80 | 22 778,80 | 100,00 |
| 5153 | plyn | 13 000,00 | 5 278,76 | 5 278,76 | 100,00 |
| 5154 | elektrická energie | 50 500,00 | 46 945,69 | 46 945,69 | 100,00 |
| 5162 | telefon | 8 000,00 | 4 369,18 | 4 369,18 | 100,00 |
| 5156 | PHM | 40 000,00 | 40 906,00 | 40 906,00 | 100,00 |
| 5169 | nákup služeb | 0,00 | 10 552,40 | 10 552,40 | 100,00 |
| 5171 | opravy | 10 000,00 | 43 570,70 | 43 570,70 | 100,00 |
| 6122 | stroje, přístroje a zař. | 0,00 | 0,00 | 0,00 | 0,00 |
| | Celkem | 192 700,00 | 270 234,93 | 270 234,93 | 100,00 |

Hospodářský výsledek

Kč -247 407,93

Sokolovna 2010

org.9

paragraf 3412

| | Příjmy | schválený | upravený | skutečnost | % plnění |
|----------------|-------------------|------------------|-----------------|---------------------|-----------------|
| položka | název | rozpočet | rozpočet | k 31.12.2010 | |
| 2111 | rozbité sklo | 0,00 | 0,00 | 0,00 | 0,00 |
| 2132 | příjmy z pronájmu | 120 000,00 | 158 655,00 | 158 655,00 | 100,00 |
| 2329 | rozbité sklo | 0,00 | 0,00 | 0,00 | 0,00 |
| 2324 | vyúčtování plynu | 0,00 | 21 959,48 | 21 959,48 | 100,00 |
| Celkem | | 120 000,00 | 180 614,48 | 180 614,48 | 100,00 |

| Výdaje | | schválený | upravený | skutečnost | % plnění |
|---------------|------------------------|-------------------|-------------------|-------------------|----------|
| položka | název | rozpočet | rozpočet | k 31.12.2010 | |
| 5132 | ochranné pomůcky | 2 000,00 | 2 000,00 | 2 000,00 | 100,00 |
| 5137 | drobný dlouhodobý maj. | 0,00 | 0,00 | 0,00 | 0,00 |
| 5139 | nákup materiálu | 23 000,00 | 25 841,00 | 25 841,00 | 100,00 |
| 5151 | voda | 13 000,00 | 21 878,48 | 21 878,48 | 100,00 |
| 5153 | plyn | 177 600,00 | 133 680,00 | 133 680,00 | 100,00 |
| 5154 | el.energie | 76 440,00 | 108 300,95 | 108 300,95 | 100,00 |
| 5156 | PHM | 0,00 | 0,00 | 0,00 | 0,00 |
| 5162 | služby telekomunikací | 12 000,00 | 11 727,87 | 11 727,87 | 100,00 |
| 5171 | opravy a udržování | 0,00 | 14 549,40 | 14 549,40 | 100,00 |
| 5169 | nákup služeb | 46 000,00 | 54 152,33 | 37 847,67 | 69,89 |
| Celkem | | 350 040,00 | 372 130,03 | 355 825,37 | 95,62 |

Hospodářský výsledek **Kč -175 210,89**

Stadion – rok 2010

paragraf 3412

| Příjmy | | schválený | upravený | skutečnost | % plnění |
|---------------|------------------|-----------|-----------|------------------|----------|
| položka | název | rozpočet | rozpočet | k 31.12.2010 | |
| 2111 | vodné | 0,00 | 26 175,00 | 26 175,00 | 100,00 |
| 2321 | dar | 0,00 | 0,00 | 0,00 | 0,00 |
| 2324 | vyúčtování plynu | 0,00 | 2 690,22 | 2 690,22 | 0,00 |
| Celkem | | 0,00 | 28 865,22 | 28 865,22 | 100,00 |

| Výdaje | | schválený | upravený | skutečnost | % plnění |
|---------|--------------------------|-------------------|-------------------|-------------------|----------|
| položka | název | rozpočet | rozpočet | k 31.12.2010 | |
| 5132 | ochranné pomůcky | 2 400,00 | 0,00 | 0,00 | 0,00 |
| 5139 | nákup materiálu | 80 000,00 | 59 520,00 | 59 520,00 | 100,00 |
| 5151 | voda | 15 000,00 | 23 788,10 | 23 788,10 | 100,00 |
| 5153 | plyn | 4 500,00 | 3 100,00 | 3 100,00 | 100,00 |
| 5154 | elektrická energie | 24 000,00 | 44 759,60 | 44 759,60 | 100,00 |
| 5162 | telefon | 6 000,00 | 7 081,11 | 7 081,11 | 100,00 |
| 5156 | PHM | 35 000,00 | 42 985,00 | 42 985,00 | 0,00 |
| 5169 | nákup služeb | 44 000,00 | 32 400,00 | 32 400,00 | 100,00 |
| 5171 | opravy | 40 000,00 | 20 684,43 | 20 684,43 | 100,00 |
| 6122 | stroje, přístroje a zař. | 0,00 | 0,00 | 0,00 | 0,00 |
| | Celkem | 250 900,00 | 234 318,24 | 234 318,24 | 100,00 |

Hospodářský výsledek

Kč -205 453,02

Sokolovna – rok 2011

org.9 paragraf 3412

| | Příjmy | schválený | upravený | skutečnost | % plnění |
|----------------|-------------------|-------------------|-------------------|---------------------|-----------------|
| položka | název | rozpočet | rozpočet | k 31.12.2011 | |
| 2111 | rozbité sklo | 0,00 | 0,00 | 0,00 | 0,00 |
| 2132 | příjmy z pronájmu | 120 000,00 | 148 540,00 | 148 540,00 | 100,00 |
| 2329 | rozbité sklo | 0,00 | 210,00 | 210,00 | 100,00 |
| 2324 | vyúčtování plynu | 0,00 | 17 387,16 | 17 387,16 | 100,00 |
| Celkem | | 120 000,00 | 166 137,16 | 166 137,16 | 100,00 |

| | Výdaje | schválený | upravený | skutečnost | % plnění |
|----------------|------------------------|-------------------|-------------------|---------------------|-----------------|
| položka | název | rozpočet | rozpočet | k 31.12.2011 | |
| 5132 | ochranné pomůcky | 3 200,00 | 3 200,00 | 3 200,00 | 100,00 |
| 5137 | drobný dlouhodobý maj. | 5 000,00 | 0,00 | 0,00 | 0,00 |
| 5139 | nákup materiálu | 30 000,00 | 30 280,00 | 30 280,00 | 100,00 |
| 5151 | voda | 13 000,00 | 20 501,91 | 20 501,91 | 100,00 |
| 5153 | plyn | 177 000,00 | 204 764,24 | 204 764,24 | 100,00 |
| 5154 | el.energie | 100 000,00 | 101 997,75 | 101 997,75 | 100,00 |
| 5156 | PHM | 0,00 | 0,00 | 0,00 | 0,00 |
| 5162 | služby telekomunikací | 12 000,00 | 14 013,53 | 14 013,53 | 100,00 |
| 5171 | opravy a udržování | 0,00 | 22 870,00 | 22 870,00 | 100,00 |
| 5169 | nákup služeb | 43 000,00 | 39 796,67 | 39 796,67 | 100,00 |
| Celkem | | 383 200,00 | 437 424,10 | 437 424,10 | 100,00 |

Hospodářský výsledek

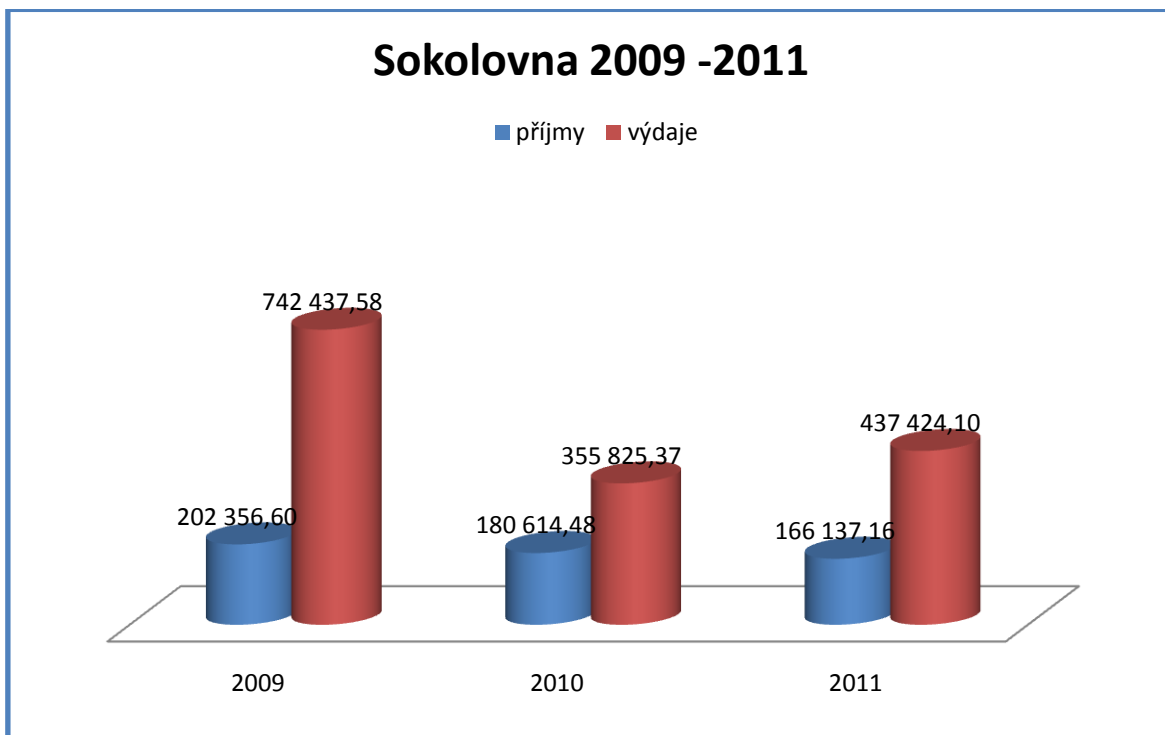
Kč -271 286,94

Stadion – rok 2011

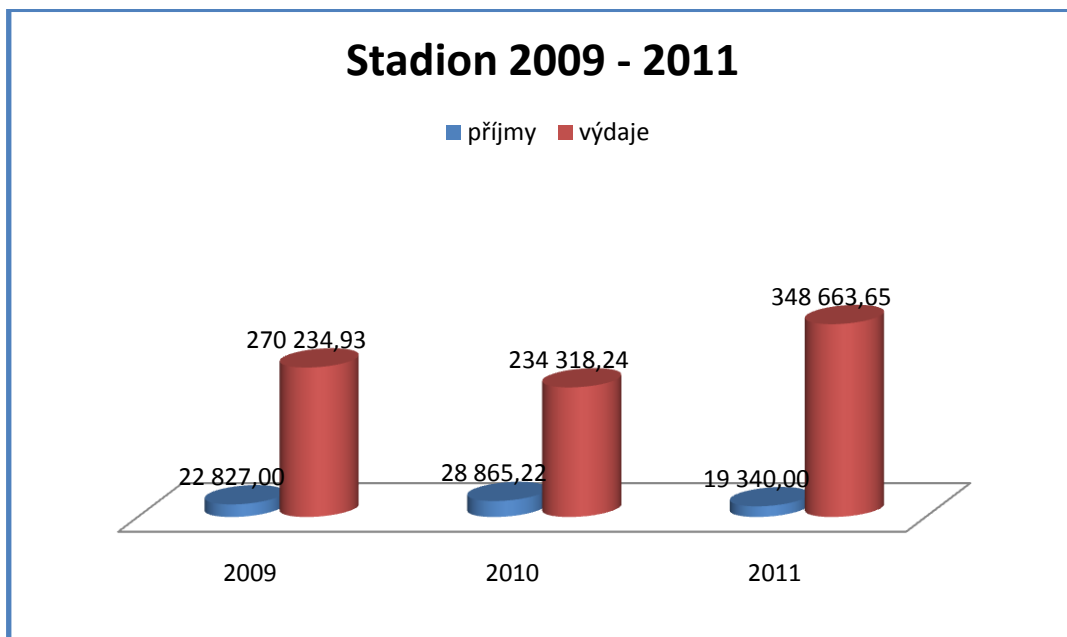
paragraf 3412

| | Příjmy | schválený | upravený | skutečnost | % plnění |
|----------------|------------------|------------------|------------------|---------------------|-----------------|
| položka | název | rozpočet | rozpočet | k 31.12.2011 | |
| 2111 | příjmy ze služeb | 0,0 | 19 340,00 | 19 340,00 | 100,00 |
| 2324 | vyúčtování plynu | 0,00 | 0,00 | 0,00 | 0,00 |
| Celkem | | 0, 0 | 19 340,00 | 19 340,00 | 100,00 |

| Výdaje | | schválený rozpočet | upravený rozpočet | skutečnost k 31.12.2011 | % plnění |
|-----------------------------|--------------------|-----------------------|----------------------|----------------------------|--------------------|
| položka | název | | | | |
| 5132 | ochranné pomůcky | 1 200,00 | 1 200,00 | 1 200,00 | 100,00 |
| 5139 | nákup materiálu | 8 000,00 | 70 180,00 | 70 180,00 | 100,00 |
| 5151 | voda | 20 000,00 | 26 050,86 | 26 050,86 | 100,00 |
| 5153 | plyn | 5 000,00 | 2 815,27 | 2 815,27 | 100,00 |
| 5154 | elektrická energie | 35 000,00 | 47 324,69 | 47 324,69 | 100,00 |
| 5162 | telefon | 6 000,00 | 11 102,22 | 11 102,22 | 100,00 |
| 5156 | PHM | 40 000,00 | 42 745,00 | 42 745,00 | 0,00 |
| 5169 | nákup služeb | 20 000,00 | 0,00 | 0,00 | 0,00 |
| 5171 | opravy | 110 000,00 | 146 331,70 | 146 331,70 | 100,00 |
| 5909 | vyúčtování plynu | 0,00 | 913,91 | 913,91 | 0,00 |
| | Celkem | 317 200,00 | 348 663,65 | 348 663,65 | 100,00 |
| Hospodářský výsledek | | | | Kč | -329 323,65 |



Obrázek č. 18 – Financování Sokolovny městem



Obrázek č. 19 – Financování Stadionu městem



Obrázek č. 20 – Institucionální podpora celkem 2009- 2011

Z výše uvedených zjištění vyplývá, že město nejvíce financuje Sokolovnu a to celkem ve výši 64% z celkových výdajů na institucionální podporu sportu. Stadion je financován ve výši 36% celkových výdajů. Nejvíce finančních prostředků město investuje do Sokolovny a to celkem za období 2009 – 2011 činilo Kč 1 535 687,05. Z toho v roce

2009 částka byla vyšší, z důvodu větších oprav na budově. Dále je podporován fotbalový oddíl na Stadionu města, kde bylo investováno za tři roky celkem Kč 853 216,82. Největší položka jsou opravy do budovy, které v roce 2011 činily Kč 146 331,70.

Mimo jiné město investovalo finanční prostředky do výstavby táborové základny Kladky, kterou má ve výpůjčce příspěvková organizace města Dům dětí a mládeže Němčice nad Hanou, která v roce 2008 kompletně vyhořela a musela být nově vystavěná. Celková hodnota této investice v roce 2009 činila Kč 580 959,32 a v roce 2010 Kč 7 887,-. Jedná se o majetek města. Dále město investovalo finanční prostředky na výstavbu nové cyklostezky Němčice – Vrchoslavice – Mořice v celkové hodnotě 13 206 993,-- (byla přidělena dotace z ministerstva životního prostředí ve výši Kč 8 606 993,--).

5.4.2 Neinstitucionální podpora sportu

Grantová podpora

Grantová podpora je charakterizována předem stanovenými principy a **pravidly grantové soutěže**, je určena pro efektivní zabezpečení aktuálních potřeb, výkyvů poptávky a na doplnění nabídky o specializované sportovní akce. Není jednorázovým aktem. Grantová podpora města je rozdělena na několik částí, podle kritérií grantu. O první kategorii grantů může žádat příspěvková, ale i nezisková organizace, která má sídlo v katastru území Němčic nad Hanou. Přičemž podrobné podmínky jsou stanoveny v pravidlech žádosti o grant. Jedná se o přerozdělování příspěvků získaných darem za účelem rozvoje vědy, vzdělání, výzkumných a vývojových účelů, kultury, školství, podporu sportu, na podporu a ochranu mládeže, volnočasových aktivit dětí a mládeže, na podporu policie, požární ochrany, na ochranu zvířat, na účely sociální, zdravotnické, ekonomické a humanitární. Dle darovací smlouvy od společnosti Kokusai CzechSol Two s.r.o. lze rozdělit finanční příspěvky do částky Kč 250.000,-- celkem (po dobu 20-ti let). Tyto granty jsou poskytovány až od roku 2010.

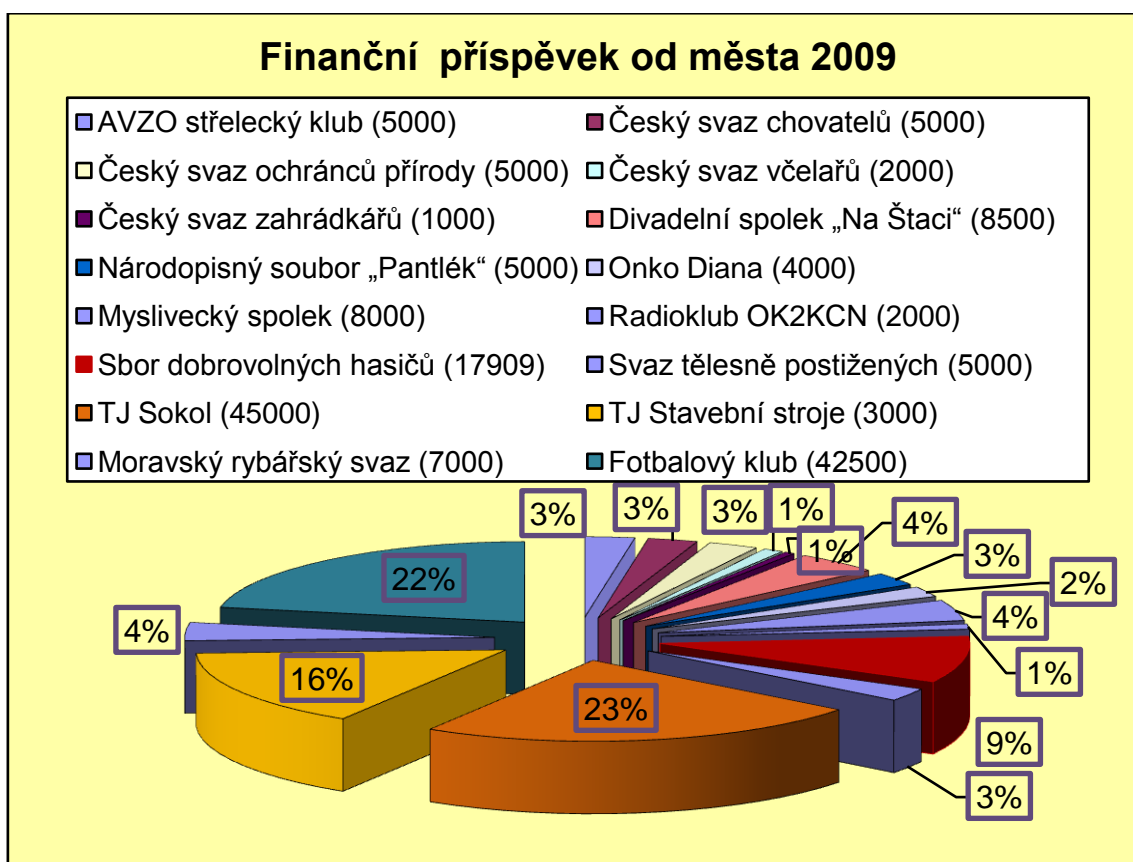
V druhé kategorii se jedná o příspěvky z výherních hracích přístrojů, které jsou každoročně rozdělovány na základě rozhodnutí rady města (nejsou tedy grantovou podporou, ale **negrantovou politikou**). Jedná se o konkrétní částku předem stanovenou, která je rozdělována podle jednotlivých žádostí subjektů – neziskových organizací. O příspěvek si mohou žádat neziskové organizace, které mají sídlo v katastru území

Němčic nad Hanou. Tato kategorie není podmíněna žádnými dalšími podmínkami stanovenými předem na základě vypsaného grantového řízení. Od roku 2012 došlo ke změně struktury příjmů z výherních hracích přístrojů (dříve položka 1351), přičemž tyto příjmy nejsou již příjmy města přímo od provozovatelů výherních hracích přístrojů, ale zprostředkovaně přes specializovaný finanční úřad, který formou sdílených daní (položka 1355). Z tohoto důvodu město Němčice nad Hanou od roku 2012 tyto příjmy rovněž rozděluje prostřednictvím grantů např. formou grantů pro mládež (viz Grantové řízení mládež 2013).

V oblasti sportu poskytuje město Němčice nad Hanou finanční podporu na činnost sportovních organizací a pořádání sportovních akcí finanční příspěvek:

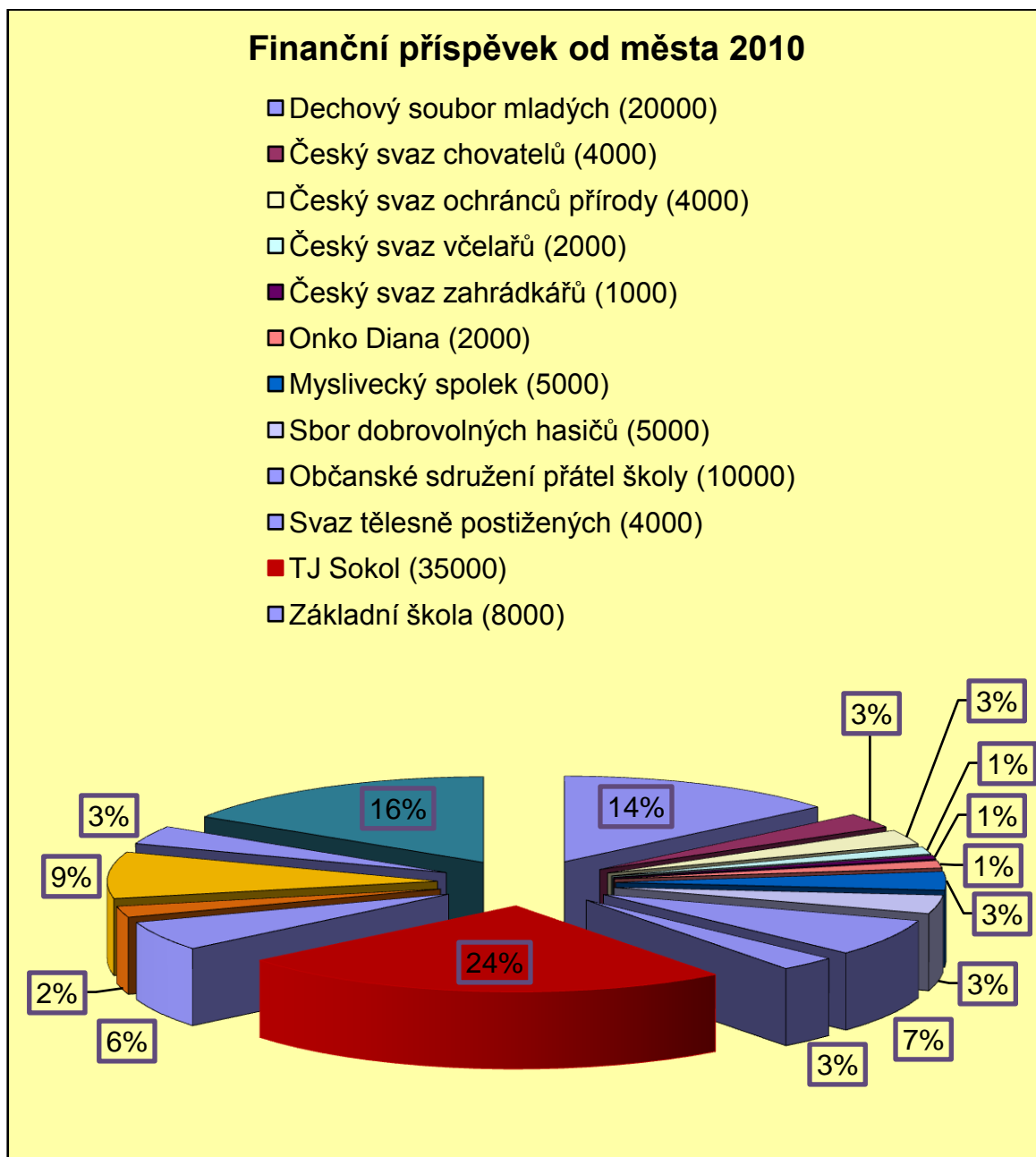
- a) na činnost (pronájmy, startovné, konání Sokolských sletů atd.)
- b) na konkrétní akce - programy
- c) ostatní činnosti
- d) na pořízení drobného vybavení (oblečení, kostýmy, náradí, cvičební pomůcky atd.)

V roce 2009 bylo celkem vybráno a přerozděleno neziskovým organizacím Kč 192 909,--



Obrázek č. 21 – Neinstitutionální podpora celkem 2009 (negrantová politika)

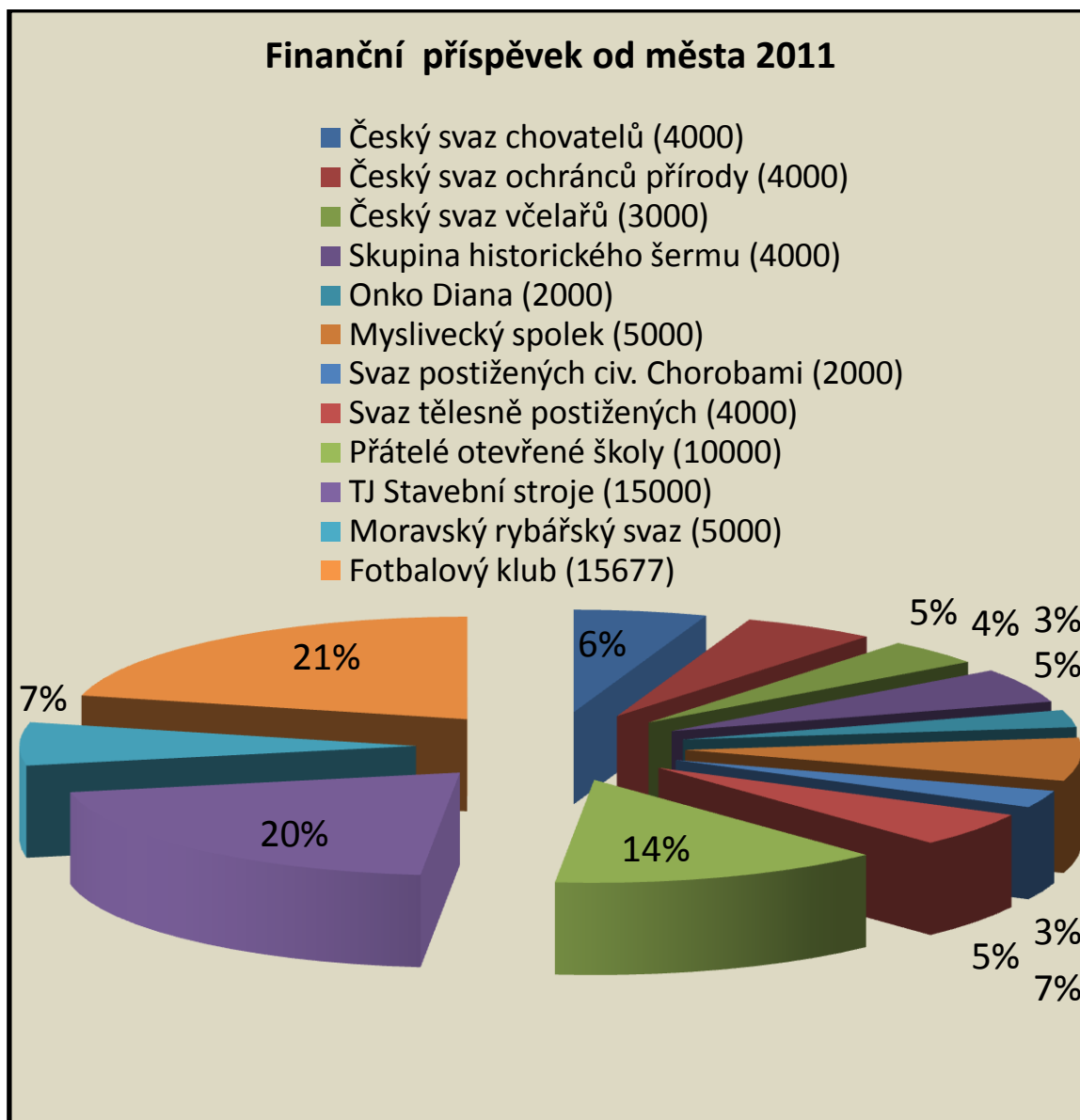
V roce 2010 bylo celkem vybráno a přerozděleno neziskovým organizacím Kč 143.571,--



Obrázek č. 22 – Neinstitutionální podpora celkem 2010 (negrantová politika)

<http://www.nemcicenh.cz/index.php?nid=2088&lid=cs&oid=3110377>

V roce 2011 bylo celkem vybráno a přerozděleno neziskovým organizacím Kč 73 677,-



Obrázek č. 23 – Neinstitutionální podpora celkem 2011 (negrantová politika)

Grantové programy

Pokud se subjekt rozhodne čerpat finanční podporu od města Němčice nad Hanou, musí nejdříve nastudovat podmínky poskytovaného grantu, které jsou součástí žádosti o grant. Přihláška grantového výběrového řízení musí být podána na konkrétní akci či projekt sdružení a musí se uskutečnit v daném roce, na který je žádost překládána. Musí být realizována na území města Němčice nad Hanou nebo musí být určena obyvatelům města Němčice nad Hanou.

Program je zaměřen na podporu činností neziskových organizací. Žadatel musí mít jednu z následujících právních forem:

1. Občanské sdružení založené podle zák. č. 83/1990 Sb.
2. Obecně prospěšná společnost založená dle zák. č. 248/1995 Sb.
3. Církevní právnická osoba založená dle zák. č. 17/2006 Sb.
4. Příspěvková organizace založená městem dle zákona č. 128/2000 Sb., 250/2000 Sb.

Podmínky pro žadatele:

- Žadatel musí mít sídlo na území města Němčice nad Hanou a musí být přímo odpovědný za přípravu, provedení a vyúčtování projektu.
- Do grantového výběrového řízení nebudou zařazeny ani projekty, které již mají přímou podporu města

Podmínky grantového výběrového řízení

- podání přihlášky do Programu spolupráce pro rok 2011, která musí být podána nejpozději v termínu podání žádosti o grant
- žádost musí být podána na předepsaném formuláři - k vyzvednutí na podatelně města nebo na webových stránkách města: www.nemcicenh.cz
- přiložení kopie registrace sdružení
- maximální výše požadovaných prostředků je **30.000,- Kč na projekt**
- finanční příspěvek města může činit **nejvýše 80 % výdajů** žadatele na daný projekt
- počet podaných žádostí je omezen na **jeden projekt** na organizaci
- částka určená na grantové řízení bude rozdělena na projekty podle pořadí, které vzejde z výběrového řízení, a to až do vyčerpání určené částky
- termín odevzdání žádostí je **do května příslušného roku** na podatelně Městského úřadu
- Žádosti posuzuje grantová komise, kterou jmenovala rada města Němčice nad Hanou. Vlastní hodnocení se provádí v souladu s hodnotícími kritérii:

| | |
|---|----------------------|
| společenská prospěšnost pro rozvoj města | max. 40 bodů |
| schopnost vícezdrojového financování | max. 25 bodů |
| spolupráce s dalšími partnery | max. 20 bodů |
| úroveň zpracování projektu včetně rozpočtu | max. 15 bodů |
| CELKEM | max. 100 bodů |

Zásadním předpokladem pro posuzování všech žádostí je přínos pro město Němčice nad Hanou. Podle jednotlivých grantových titulů (pro činnost neziskových organizací, pro mládež, pro podporu sportu, kultury atd.) jsou žádosti vyhodnocovány. Žádosti je možné stáhnout na stránkách města v elektronické podobě, případně si o ně požádat v listinné podobě. Komise – grantová je jmenována Radou města, je tříčlenná a rozhoduje o výši příspěvku, podle procentuálního hodnocení – kritéria v žádosti. V každém roce komise akceptovala všechny žádosti o grant, pouze měnila výši žádaného příspěvku dle priorit na základě posouzení v rámci zapojení vícezdrojového financování, spolupráce s dalšími partnery, úrovně zpracování projektu a prospěšnosti pro město samotné. Není podmínkou pro úspěšnost v grantovém programu účast v předchozích letech apod. Podmínkou je splnění nastavených kritérií a snahy organizace o bezchybné zpracování projektu za podpory jiných poskytovatelů dotace, či sponzorských darů.

V roce 2009 nebyly přidělovány žádné granty města. V roce 2010 byly přiděleny granty v celkové výši Kč 76.720,-- (jedná se o poměrnou část od společnosti Kokusai CzechSol Two s.r.o.). V roce 2011 byly přiděleny granty v celkové výši Kč 250.000,--.

Granty byly přidělovány na základě Žádosti o grant (viz příloha č. 1), Přihlášky do programu Spolupráce 2010 a 2011 (viz příloha č. 2), a na základě výběrového řízení na poskytnutí grantů města Němčice nad Hanou pro rok 2010 a 2011 (viz příloha č. 3). Od roku 2012 jsou přidělovány granty s přísnějšími pravidly pro získání finančních prostředků. V roce 2013 vyhlásilo město Němčice granty přímo pro mládež (granty Mládež 2013).

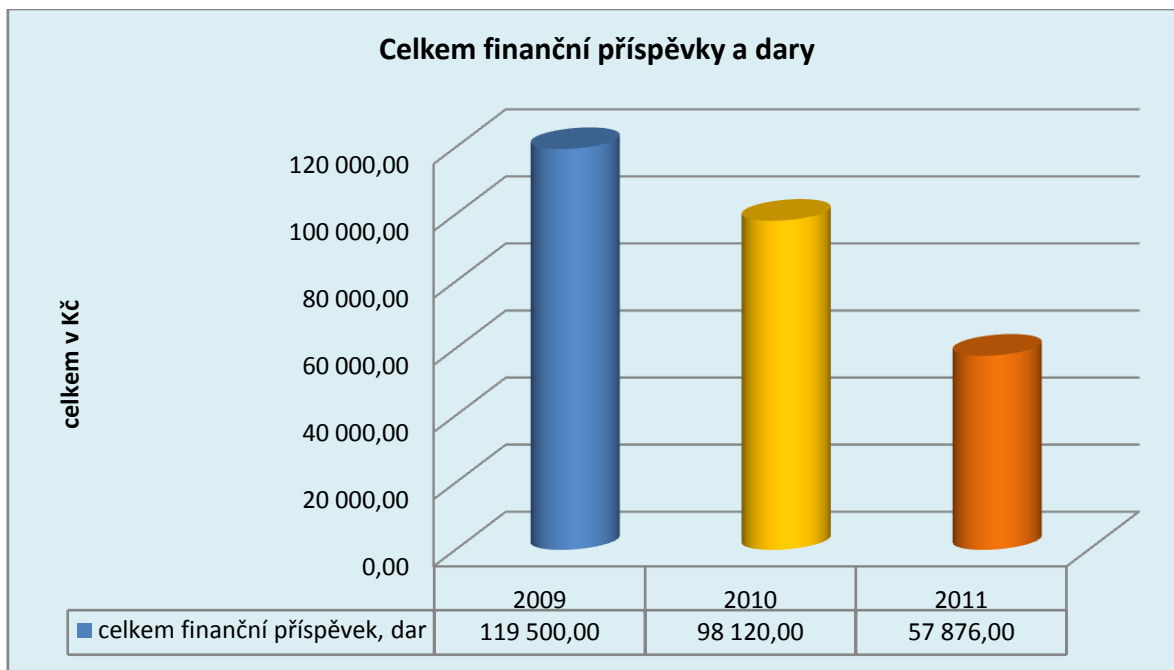
Negrantová politika

Tímto způsobem podporuje město Němčice nad Hanou ze svého rozpočtu každý rok drobné neziskové organizace, které žádají buď každoročně, nebo se jedná o mimořádné finanční dary z důvodu zabezpečení chodu organizace (finanční prostředky se poskytují organizacím, které využívají občané města Němčice nad Hanou). Nejedná se jen o neziskové organizace v územní působnosti města Němčice nad Hanou, ale v Olomouckém kraji.

V oblasti sportu a kultury poskytuje město Němčice nad Hanou finanční podporu na činnost neziskových organizací:

a) finanční příspěvky

b) dary



Obrázek č. 24 – Neinstitutionální podpora výdaje celkem (negrantová politika)

V níže uvedených tabulkách je zobrazen základní pohled na financování sportu města Němčice nad Hanou. Je zde zachycen podíl výdajů na sport z rozpočtu města v předemných obdobích, ale i porovnání institucionální a neinstitucionální podpory sportu podle jednotlivých parametrů. Vzhledem k významným investičním akcím – výstavby čističky odpadních vod od roku 2011 a výstavba víceúčelové multifunkční haly od roku 2012 se výrazně snížil podíl finančních příspěvků neziskovým organizacím.

Podíl výdajů na sport z rozpočtu města Němčice nad Hanou

| (údaje v Kč a v %) | 2009 | 2010 | 2011 |
|---|------------|------------|-------------|
| Němčice nad Hanou – celkové rozpočtové výdaje města | 81 862 912 | 94 937 202 | 101 169 822 |
| Z toho: výdaje na investiční akce města (obecně) | 14 089 643 | 16 218 881 | 26 945 620 |
| - podíl výdajů na investice z rozpočtu celkem (v %) | 17,2 | 17,1 | 26,6 |
| Z toho: výdaje na sport města | 1 906 040 | 5 516 442 | 1 167 641 |
| - podíl výdajů na sport z rozpočtu (v %) | 2,3 | 5,8 | 1,2 |

V uvedeném sumáři lze zaznamenat výrazné snížení podílu do oblasti sportu v roce 2011. Z tabulky vyplývá, že výdajová stránka rozpočtu byla daleko vyšší a to z důvodu čerpání dotací do jiných oblastí. Podíl výdajů do investic v roce 2011 vystoupal na 26,6%, což charakterizuje navýšení finančních prostředků jiným směrem, než je sportovní odvětví. Ze zjištěných dat vyplývá, že město Němčice nad Hanou podporuje sport ve městě, bez ohledu na další investiční akce.

Podpora sportu ve městě Němčice nad Hanou

| (údaje v Kč) | 2009 | 2010 | 2011 |
|--|------------------|------------------|----------------|
| Institucionální podpora: | | | |
| a) do vlastních zařízení | 1 012 672 | 590 144 | 786 088 |
| b) do projektů podporující sport – investice | 580 959 | 4 607 887 | 0 |
| Institucionální podpora celkem | 1 593 631 | 5 198 031 | 786 088 |

| Neinstitucionální podpora | 2009 | 2010 | 2011 |
|---|------------------|------------------|------------------|
| a) Grantová podpora | 0 | 76 720 | 250 000 |
| b) Negrantová politika | | | |
| ➤ Výherní hrací přístroje | 192 909 | 143 571 | 73 677 |
| ➤ Finanční příspěvky a dary | 119 500 | 98 120 | 57 876 |
| Neinstitucionální podpora celkem | 312 409 | 318 411 | 381 553 |
| Podpora sportu celkem (2009 -2011) | 1 903 040 | 5 516 442 | 1 167 641 |

Z uvedených zdrojů jsem se zaměřila pouze na analýzu podílu institucionální a neinstitucionální podpory sportu za zkoumané tři roky. Následné rozdíly vplynuly z porovnání procentního podílu jednotlivých podpor (viz níže). Zajímavé je zkoumat i neinstitucionální podporu z hlediska grantové podpory a negrantové politiky, která u města Němčice nad Hanou je tvořena z výherních hracích přístrojů a finančních příspěvků a darů obecně, na základě rozhodnutí Rady města při jejím zasedání.

Podíly institucionální a neinstitucionální podpory na celkové podpoře sportu

| (údaje v Kč a v %) | 2009 | 2010 | 2011 |
|---|-----------|-----------|-----------|
| Němčice nad Hanou – celkové výdaje na sport města | 1 906 040 | 5 516 442 | 1 167 641 |
| Z toho: | | | |
| - podíl institucionální podpory na celku (v %) | 83,8 | 94,2 | 67,3 |

| | | | |
|--|------|------|------|
| - podíl neinstitutionální podpory na celku (v %) | 16,2 | 5,8 | 32,7 |
| z toho: | | | |
| - podíl grantové podpory (v %) | 0 | 24,1 | 65,5 |
| - podíl negrantové politiky (v %) | 100 | 75,9 | 34,5 |

Z uvedených dat vyplývá, že město Němčice nad Hanou v letech 2009 – 2011 spoléhá na institucionální formu podpory, na kterou je včetně investičních projektů soustředěno celkem 67,3 – 94,2% prostředků vyčleněných na sport. Protože majetek města disponuje s několika sportovními zařízeními (od roku 2012 započala výstavba víceúčelové multifunkční haly – navýšení těchto prostředků bude několikanásobné), je jednoznačné, že primární přísun finančních prostředků provádí město Němčice nad Hanou přímo na základě schváleného rozpočtu, do těchto odvětvových seskupení – tzv. paragrafů (dle rozpočtu).

Z hlediska neinstitutionální podpory sportu je zajímavé krytí negrantové politiky, kterou tvoří finanční prostředky z výherních hracích přístrojů a finanční podpora a dary, které jsou v letech 2009 a 2010 v rozpětí od 76 – 100%. V roce 2011 došlo k aktivnímu zpřístupnění přerozdělování finančních prostředků grantové podpory, jejíž podíl v roce 2011 činil 65,5% z celkových prostředků neinstitutionální podpory celkem. Výše uvedené vyplývá i z přístupu města, přerozdělovat prostředky formou grantů a to dle předem stanovených pravidel a účelu. Proto podíl grantové podpory má stoupající tendenci.

5.4.3 Případová studie

Do grantového programu (výběrového řízení) pro rok 2012 „Program Spolupráce“ se přihlásilo celkem 14 subjektů. Jednalo se o neziskové organizace, ale také příspěvkové organizace mající sídlo v katastrálním území Němčice nad Hanou. Všechny projekty, které byly předmětem řízení, jsou zahrnuty v níže uvedené tabulce.

| Název grantu - projekt | Číslo projektu | Náklady (N) na projekt | Náklady (N) Požadované (grant) |
|------------------------|----------------|------------------------|--------------------------------|
| Ozvučení na akci | P1 | 19 040 | 15 200 |
| Hanácký pohár | P2 | 45 000 | 20 000 |
| Pořízení vybavení | P3 | 24 000 | 19 200 |

| | | | |
|----------------------------------|-----|---------|---------|
| Vystoupení, setkání s hejtmanem | P4 | 24 000 | 20 000 |
| Němčické fotbalové hody | P5 | 30 000 | 20 000 |
| Cvičí celá rodina | P6 | 38 000 | 20 000 |
| Vánoční koncert sboru Skřivánek | P7 | 25 000 | 20 000 |
| WORMS 2012 | P8 | 25 000 | 20 000 |
| Divadelní představení | P9 | 40 000 | 20 000 |
| Podpora druhové rozmanitosti | P10 | 37 000 | 20 000 |
| Letní hudební tábor | P11 | 107 200 | 20 000 |
| Svátek hudby – zahradní slavnost | P12 | 50 000 | 20 000 |
| Nostradamus | P13 | 71 200 | 20 000 |
| Znáš svůj kraj | P14 | 60 000 | 20 000 |
| CELEKM | x | 595 440 | 274 400 |

Komise jmenovaná Radou města Němčice nad Hanou (tříčlenná – z řad zástupců města), předem stanovuje kritéria – indikátory, na jejichž základě bude stanoveno procentní uplatnění částky z požadovaného grantu. Maximální přidělená částka činí **Kč 20 000,--**. Podmínkou bylo taktéž **20%** vlastních finančních prostředků na akci. V případové studii byly stanoveny tyto indikátory.

- | | |
|--|------------|
| a) společenská prospěšnost pro rozvoj města | 40% |
| b) schopnost více zdrojového financování | 25% |
| c) spolupráce s dalšími partnery | 20% |
| d) úroveň zpracování projektu včetně rozpočtu | 15% |

Předložené granty byly před hodnocením sestaveny do tabulky, kde byly tyto indikátory porovnány a vyhodnoceny v rámci max. % podílů v jednotlivých bodech. Celková částka k přerozdělení činí Kč 250.000,-- (maximální).

| žadatel | společenská prospěšnost města (max 40) | více zdrojové financování (max 25 bodů) | spolupráce s dalšími partnery (max 20 bodů) | úroveň zpracování projektu (max 15 bodů) | body celkem (max 100%) | částka % z požadované |
|------------------|--|---|---|--|------------------------|-----------------------|
| P1 | 40 | 0 | 0 | 15 | 55 | 8 360,00 |
| P2 | 40 | 25 | 10 | 15 | 90 | 18 000,00 |
| P3 | 40 | 0 | 0 | 15 | 55 | 10 560,00 |
| P4 | 40 | 15 | 10 | 10 | 75 | 15 000,00 |
| P5 | 40 | 25 | 20 | 15 | 100 | 20 000,00 |
| P6 | 40 | 15 | 0 | 5 | 60 | 12 000,00 |
| P7 | 40 | 25 | 20 | 15 | 100 | 20 000,00 |
| P8 | 40 | 20 | 10 | 15 | 85 | 17 000,00 |
| P9 | 40 | 25 | 20 | 15 | 100 | 20 000,00 |
| P10 | 40 | 25 | 20 | 15 | 100 | 20 000,00 |
| P11 | 40 | 0 | 20 | 15 | 75 | 15 000,00 |
| P12 | 40 | 25 | 20 | 15 | 100 | 20 000,00 |
| P13 | 40 | 25 | 20 | 15 | 100 | 20 000,00 |
| P14 | 40 | 25 | 20 | 15 | 100 | 20 000,00 |
| | | | | | 0 | 0,00 |
| CELKOVĚ - GRANTY | x | x | x | x | x | 235 920,00 |

Obrázek č. 25 – Tabulka hodnocení (porovnání % podílem) - návrh

Procentní podíl max. 100% byl poté uplatněn z částky požadované dotace až do výše Kč 20 000,--. Z maximální částky Kč 250 000,-- bylo přerozděleno celkem Kč 235 920,-- , v souladu se smlouvou. Komise poté navržené částky grantů odsouhlasila.

| žadatel | název akce | body (komise) | celkové náklady projektu | žádaný příspěvek od žadatele | 80% z celkových nákladů | návrh příspěvku (max 80% z celkových nákladů) |
|---------|---|---------------|--------------------------|------------------------------|-------------------------|---|
| P1 | Ozvučení SHŠ Agua Fortis o.s. | 55 | 19 040,00 | 15 200,00 | 15 232,00 | 8 360,00 |
| P2 | Hanácký pohár | 90 | 45 000,00 | 20 000,00 | 36 000,00 | 18 000,00 |
| P3 | Nákladní přívěs T700A | 55 | 24 000,00 | 19 200,00 | 19 200,00 | 10 560,00 |
| P4 | vystoupení v Nezamyslicích, setkání s hejtmanem | 75 | 24 000,00 | 20 000,00 | 19 200,00 | 15 000,00 |
| P5 | Fotbalové hody | 100 | 30 000,00 | 20 000,00 | 24 000,00 | 20 000,00 |
| P6 | Cvičí celá rodina | 60 | 38 000,00 | 20 000,00 | 30 400,00 | 12 000,00 |
| P7 | Výroční koncert PS | 100 | 25 000,00 | 20 000,00 | 20 000,00 | 20 000,00 |
| P8 | WORMS 2012 | 85 | 25 000,00 | 20 000,00 | 20 000,00 | 17 000,00 |
| P9 | Divadelní představení | 100 | 40 000,00 | 20 000,00 | 32 000,00 | 20 000,00 |
| P10 | Podpora druhové rozmanitosti | 100 | 37 000,00 | 20 000,00 | 29 600,00 | 20 000,00 |
| P11 | Hudební tábor | 75 | 107 200,00 | 20 000,00 | 85 760,00 | 15 000,00 |
| P12 | Svátek Hudby | 100 | 50 000,00 | 20 000,00 | 40 000,00 | 20 000,00 |
| P13 | Nostradamus | 100 | 71 200,00 | 20 000,00 | 56 960,00 | 20 000,00 |
| P14 | Znáš svůj kraj | 100 | 60 000,00 | 20 000,00 | 48 000,00 | 20 000,00 |
| celkem | | x | 595 440,00 | 274 400,00 | 476 352,00 | 235 920,00 |

Obrázek č. 26 – Tabulka hodnocení grantovou komisí

Z uvedeného postupu je patrné, že jednotlivé organizace mají možnost získání max. počtu z přidělené částky tj. Kč 20 000,-- pakliže při porovnání mezi sebou dosáhnou

maxima bodů v jednotlivých indikátorech. V našem případě se to podařilo celkem 7 organizacím, ostatní nedostali požadovaný grant v plné výši. Při vyúčtování grantu dle smlouvy o grant nedošlo k porušení kázně a jednotliví žadatelé nebyly nuceny finanční prostředky získané na grant městu vrátit. U všech přidělených finančních prostředků však nebyly nastaveny podrobné podmínky při určování procentních podílů, např. u společenské prospěšnosti atd., což dává volnou ruku komisi při přidělování procentních bodů v jednotlivých oblastech. Proto by bylo v hodné pro případy grantových programů uplatnit analýzu užitečnosti nákladů, která by kritéria přidělování procentních bodů ještě zpřísnila. Možný návrh řešení je zpracován v kapitole 5.4.4, která je návodem pro posuzování jednotlivých subjektů v grantovém řízení v dalších letech.

5.4.4 Návrh řešení při rozdělování grantů

U přijatých projektů komise předem stanoví kritéria – indikátory, na jejich základě bude hodnocen předpokládaných užitek zpracovaných grantů do oblastí sportu.

- a) požadované náklady – váha indikátoru z celku **15%**
- b) společenská prospěšnost pro město, klub, pro zdravotně postižené – váha indikátoru z celku **15%**
- c) náklady na účastníka akce – váha indikátoru z celku **20%**
- d) schopnost zabezpečit financování z jiných zdrojů – váha indikátoru z celku **15%**
- e) akce zaměřena na vrcholový sport (I. Liga, II. Liga, atd.) – váha indikátoru z celku **10%**
- f) počet aktivně sportujících vybraných skupin obyvatelstva (mládež, senioři, handicapovaní, děti atd.) – váha indikátoru z celku **15%**

Předpokládané granty jsou před jejich hodnocením grantovou komisí sestaveny do tabulky tak, aby ukazatelé účelnosti a efektivnosti v rámci jejich porovnání byly vyhodnoceny analýzou užitečnosti nákladů – metodou CUA, včetně jejich hospodárnosti.

Nyní byly projekty z roku 2012 opět sestaveny do tabulky včetně váhy jednotlivých kritérií

| Grant | Náklady (N) | Prospěšnost (P) | Účastník/N (N/Ú) | Zdroje (Z) | Vrcholový sport (VS) | Aktivní skupiny (AS) | Projekt |
|-----------------------|----------------|--------------------|---------------------|---------------|-------------------------|----------------------------|----------------------------------|
| P1 | 19 040 | 3 | 0 | 0 | 0 | 0 | Ozvučení na akci |
| P2 | 45 000 | 2 | 500 | 5 | 0 | 2 | Hanácký pohár |
| P3 | 24 000 | 1 | 0 | 0 | 0 | 0 | Pořízení vybavení |
| P4 | 24 000 | 2 | 800 | 3 | 0 | 0 | Vystoupení, setkání s hejtmanem |
| P5 | 30 000 | 3 | 1 200 | 5 | 1 | 1 | Němčické fotbalové hody |
| P6 | 38 000 | 2 | 600 | 3 | 0 | 1 | Cvičí celá rodina |
| P7 | 25 000 | 3 | 350 | 5 | 0 | 0 | Vánoční koncert |
| P8 | 25 000 | 3 | 2 100 | 4 | 3 | 2 | WORMS 2012 |
| P9 | 40 000 | 3 | 100 | 5 | 0 | 0 | Divadelní představení |
| P10 | 37 000 | 1 | 0 | 5 | 0 | 0 | Podpora druhové rozmanitosti |
| P11 | 107 200 | 2 | 3 200 | 0 | 0 | 0 | Letní hudební tábor |
| P12 | 50 000 | 3 | 200 | 3 | 0 | 0 | Svátek hudby – zahradní slavnost |
| P13 | 71 200 | 2 | 400 | 3 | 0 | 0 | Nostradamus |
| P14 | 60 000 | 2 | 200 | 3 | 0 | 0 | Znáš svůj kraj |
| Váha ukazatelů | 15% | 15% | 20% | 15% | 10% | 15% | 100% |

Legenda:

| | | |
|----------------------------|---|-------------------------|
| (N) Náklady | Celkové náklady na příslušnou akci v Kč | Indikátor hospodárnosti |
| (P) Prospěšnost | Prospěšnost pro město, klub, zdravotně postižené | Indikátor účelnosti |
| (N/Ú) Náklady na účastníka | Náklady na jednoho aktivního účastníka (sportujícího) | Indikátor účelnosti |
| (Z) Zdroje | Možnost vícezdrojového financování projektu | Indikátor efektivity |

| | | |
|----------------------|---|---------------------|
| (VS) Vrcholový sport | Vrcholový sport (I. Liga, II. Liga, atd.) | Indikátor účelnosti |
| (AS) Aktivní skupiny | Počet aktivně sportujících z vybraných skupin | Indikátor účelnosti |

Další postup znázorňuje výpočet prostřednictvím metody **tzv. normalizovaných hodnot**. Ty jsou stanoveny způsobem, kdy nejpříznivější hodnota indikátoru ve sloupci (např. nejnižší náklady na účastníka požadujeme minimalizaci ukazatele, možnost vícezdrojového financování projektu požadujeme maximalizaci ukazatele) je rovna jedné a všechny další hodnoty jsou stanoveny podílem k této hodnotě. Hodnota se stanovuje vždy takovým způsobem, aby se odvíjela směrem dolů, tedy je vždy menší nebo rovna jedné. Tyto normalizované hodnoty jsou v dalším kroku násobeny hodnotou - váhou indikátoru z celku (např. náklady na účastníka akce 20% = 0,2) a jednotlivé součiny jsou za příslušný projekt sečteny.

Pro ilustraci je provedena názorná ukázka v tabulce, která nám prezentuje názorný výpočet výsledné hodnoty užítu jednotlivých projektů v rámci grantového řízení pro budoucí roky v programu „Spolupráce“, případně programu „Mládež 2013“.

Výpočet normalizovaných hodnot:

| Grant | Náklady (N) | Prospěšnost (P) | Účastník/N (N/Ú) | Zdroje (Z) | Vrcholový sport (VS) | Aktivní skupiny (AS) | Výsledná hodnota celkového užítu | Pořadí |
|-------|-------------|-----------------|------------------|------------|----------------------|----------------------|----------------------------------|-----------|
| P1 | 1 | 1 | 0 | 0 | 0 | 0 | 0,30 | 10 |
| P2 | 0,42 | 0,66 | 0,2 | 1 | 0 | 1 | 0,502 | 4 |
| P3 | 0,79 | 0,33 | 0 | 0 | 0 | 0 | 0,168 | 13 |
| P4 | 0,79 | 0,66 | 0,12 | 0,6 | 0 | 0 | 0,3315 | 9 |
| P5 | 0,63 | 1 | 0,08 | 1 | 0,33 | 0,5 | 0,5185 | 3 |
| P6 | 0,50 | 0,66 | 0,16 | 0,6 | 0 | 0,5 | 0,371 | 7 |
| P7 | 0,76 | 1 | 0,28 | 1 | 0 | 0 | 0,450 | 5 |
| P8 | 0,76 | 1 | 0,04 | 0,8 | 1 | 1 | 0,642 | 1 |
| P9 | 0,47 | 1 | 1 | 1 | 0 | 0 | 0,5705 | 2 |

| | | | | | | | | |
|-------------|-------------|-------------|-------------|-------------|-------------|-------------|----------|-----------|
| P10 | 0,51 | 0,33 | 0 | 1 | 0 | 0 | 0,276 | 12 |
| P11 | 0,17 | 0,66 | 0,03 | 0 | 0 | 0 | 0,1305 | 14 |
| P12 | 0,38 | 1 | 0,5 | 0,6 | 0 | 0 | 0,397 | 6 |
| P13 | 0,26 | 0,66 | 0,25 | 0,6 | 0 | 0 | 0,278 | 11 |
| P14 | 0,31 | 0,66 | 0,5 | 0,6 | 0 | 0 | 0,3355 | 8 |
| Váha | 0,15 | 0,15 | 0,20 | 0,15 | 0,10 | 0,15 | x | x |

Výpočet celkového užitku:

$$P1 = 1 \times 0,15 + 1 \times 0,15 + 0 \times 0,20 + \dots = 0,30$$

$$P2 = 0,42 \times 0,15 + 0,66 \times 0,15 + 0,2 \times 0,20 + 1 \times 0,15 + 0 \times 0,10 + 1 \times 0,15 = 0,502$$

$$P3 = 0,79 \times 0,15 + 0,33 \times 0,15 = 0,168$$

$$P4 = 0,79 \times 0,15 + 0,66 \times 0,15 + 0,12 \times 0,2 + 0,6 \times 0,15 = 0,3315$$

$$P5 = 0,63 \times 0,15 + 0,08 \times 0,2 + 0,15 + 0,33 \times 0,1 + 0,5 \times 0,15 = 0,5185 \text{ atd.}$$

Vzhledem k výše uvedeným hodnotám, na základě předem zvolených (stanovených) kritérií, indikátorů a jejich váhy, byly jako nejvhodnější k realizaci svého projektu prostřednictvím získaného grantu, vybrány projekty s nejvyšší vypočítanou hodnotou celkového užitku. Nejvyšší hodnota v rámci výpočtů byla 0,642 u grantu P8 – WORMS 2012, dále potom s hodnotou 0,5705 u grantu P9 – divadelní představení, další v pořadí byl grant P5 s hodnotou 0,5185 - Němčické fotbalové hody atd....

Rozdělení finančních prostředků dle metody užitku nákladů:

| Pořadí | Název grantu - projekt | Číslo projektu | Přidělená výše grantu |
|--------|----------------------------------|----------------|-----------------------|
| 1 | WORMS 2012 | P8 | 20 000 |
| 2 | Divadelní představení | P9 | 20 000 |
| 3 | Němčické fotbalové hody | P5 | 20 000 |
| 4 | Hanácký pohár | P2 | 20 000 |
| 5 | Vánoční koncert sboru Skřivánek | P7 | 20 000 |
| 6 | Svátek hudby – zahradní slavnost | P12 | 20 000 |
| 7 | Cvičí celá rodina | P6 | 20 000 |
| 8 | Znáš svůj kraj | P14 | 20 000 |

| | | | |
|----|---------------------------------|----------|----------------|
| 9 | Vystoupení, setkání s hejtmanem | P4 | 20 000 |
| 10 | Ozvučení na akci | P1 | 15 200 |
| 11 | Nostradamus | P13 | 20 000 |
| 12 | Podpora druhové rozmanitosti | P10 | 20 000 |
| 13 | Pořízení vybavení | P3 | 14 800 |
| | CELKEM | | 250 000 |
| 14 | Letní hudební tábor | P11 | 20 000 |
| | CELKEM | x | 274 400 |

Na základě tohoto systému přidělování grantů, by město Němčice nad Hanou přerozdělilo celkem Kč 250 000,-- a to 13 žadatelům, přičemž projekt P3 by získal z plánovaných Kč 19 200 částku 14 800,-- a projekt P11 by již na grantovou podporu nedosáhl.

5.5 Opatření k progresi institucionální podpory ve vztahu k neinstitucionální podpoře

Dle zjištění je jednoznačné, že město Němčice nad Hanou poskytuje výraznou část svých finančních prostředků dle schvalovaného rozpočtu na kalendářní rok a to do institucionální podpory sportu ve městě. Ať už se jedná o finanční prostředky vynakládané přímo do svých zařízení (objekty v majetku města), či formou finančních podílů na získaných dotacích poskytovaných pro danou (zkoumanou) oblast. Z tabulek a grafů vyplývá, že město každoročně vynakládá finanční prostředky na velké investiční akce, které z rozpočtu města představují finanční prostředky v rozmezí od 17 – 27%. V této práci jsem se nezaměřovala na rozdělení výdajů na provozní a investiční. Taktéž nebylo přihlíženo k nákladům připadající přímo na majetek, který mají ve výpůjčce příspěvkové organizace města. Při posuzování jsem vycházela pouze z dat, která připadala na majetek, který spravuje město a na dotace, které byly poskytnuty (přijaty) přímo na tento investiční majetek (technické zhodnocení, opravy).

Vzhledem k tomu, že v české republice nebyla dosud stanovena v oblasti podpory sportu a tělovýchovy na municipalitách (mimo platnou legislativu) normativní základna, je pouze v kompetenci obcí (měst) vytvářet si a stanovovat parametry a kritéria při rozdělování finančních prostředků, případně vycházet z politických rozhodnutí

schválených Radou města. Město Němčice nad Hanou v posledních letech apeluje za aktuální potřeby a možnosti pro konkrétní subjekty (možnost dosáhnout na finanční prostředky z jiných zdrojů než od města) a zaměřuje se na konkrétní skupiny (mládež, podporu sportu, kultury, projekty a cílové skupiny) formou různých druhů grantů, které se převážně začínají prosazovat až v letech 2012 a 2013. Neznamená to, že přísun finančních prostředků do svého majetku by byl nějak omezen, naopak. Výstavbou nové multifunkční haly bude třeba navýšit položky rozpočtu o další finanční prostředky na zabezpečení chodu této velké investice, což znatelně zatíží rozpočet na budoucí roky. Financování jednotlivých odvětví rozpočtu je čistě závislé na individuálním přístupu municipalit k této problematice a k omezenému množství zdrojů (sdílené daně, příjmy města z různých činností, příjmy z fungující skládky na území města atd.). Zavedením grantových programů chce město zamezit zautomatizovanému přerozdělování finančních prostředků komukoliv, kdo si o tyto prostředky požádá. Tímto krokem město nastolilo v této oblasti jistá pravidla, která mají charakter i následné kontroly a je tedy na zvážení každého žádajícího subjektu, jestli může na tyto prostředky, v rámci své činnosti, dosáhnout, či nikoliv. Na základě vypisovaných grantových programů může město znatelně ovlivňovat jednotlivé oblasti a účastní se tak aktivně na podpoře jednotlivých projektů, které mohou mít pro město velký význam. Sekundárním dopadem je vytváření „public relation“, což je pro budoucí chod organizace nezbytné.

Z předchozího vyplývá, že město vkládá finanční prostředky do sportu podle svých možností a na základě získaných dotačních prostředků na projekty plánované v zásobníku projektů na roky 2010 – 2016. Z analyzovaného období je zřejmé, že vyšší zapojení grantové podpory umožňuje vyšší míru výdajové flexibility na podporu sportu. Pokud jsou zapojena určitá pravidla v rámci soutěže, je pro město efektivnější poskytovat finanční prostředky formou určitých produktů (projektů), než zaměřováním se na výstavbu nových sportovních a kulturních zařízení, které nesou do rozpočtu města další několikaleté náklady, které ačkoliv rozšiřují majetek města, jsou navázané v rozpočtu na konkrétní oblasti a není možné již tyto finanční prostředky dále přerozdělit dle požadavků doby pro aktuální trendy a podporu dalších činností.

5.6 Významné projekty realizované v předmětném období (2009 – 2011)

Investments overview

| Period období | Purpose účel | Amount Částka (včetně DPH) | Sources of financing zdroje financování | | | | |
|--|--|-----------------------------------|--|--------------|-------------------------------|------------------------------|-----------|
| | | | Subsidies dotace | Loan úvěr | Own sources vlastní zdroje | Other sources jiné zdroje | |
| 2009 | Kříž před Zemědělským družstvem | 97 000 | 60 000 | | 37 000 | | |
| | Kříž ulice Šafaříkova | 45 500 | 30 000 | | 15 500 | | |
| | Socha Sv. Fr. Xaverský | 133 000 | 119 000 | | 14 000 | | |
| | Revitalizace centra města | 27 151 249 | 21 701 532 | | 5 449 717 | | |
| | Informační panely pro měření rychlosti | 134 900 | 47 698 | | 87 202 | | |
| | VW Transporter – nákladní automobil | 125 000 | | | 125 000 | | |
| | Dýchací přístroje | 108 205 | 50 000 | | 58 205 | | |
| | Referentské vozidlo - FABIA | 210 350 | | | 210 350 | | |
| | celkem | 28 005 204 | 22 008 230 | | 5 996 974 | | |
| | 2010 | Přesun DDM – rekonstrukce prostor | 470 998 | | | 470 998 | |
| MŠ rekonstrukce oddělení | | 614 918 | | | 614 918 | | |
| Přitažlivé náměstí – kašna – centrum spol. života | | 2 463 388 | 1 096 620 | | 1 366 768 | | |
| Hasičská cisterna CAS | | 5 711 760 | 2 250 000 | | 3 461 760 | | |
| Rekonstrukce ulice Chvátalova | | 2 878 291 | | | 2 878 291 | | |
| Dostavba vodovodního řádu | | 866 076 | 400 000 | | 466 076 | | |
| Rekonstrukce ulice Okružní | | 3 483 426 | | | 3 486 426 | | |
| Nákup pozemků | | 6 757 313 | | | 6 757 313 | | |
| Hasičská zbrojnice – sanace zdiva | | 2 174 495 | | | 2 416 036 | | |
| Cyklostezka Němčice – Vrchoslavice – Mořice | | 13 159 158 | 8 606 883 | | 4 552 275 | | |
| Rekonstrukce bytu ZŠ | | 411 600 | | | 411 600 | | |
| Lidový dům – rekonstrukce knihovny | | 2 496 012 | | | 2 496 012 | | |
| Socha Sv. Jan Nepomucký | | 167 200 | 150 000 | | 17 200 | | |
| Kříž před hřbitovem | | 158 400 | 50 000 | | 108 400 | | |
| Kříž na hřbitově | | 72 000 | 54 000 | | 18 000 | | |
| Oprava střechy MŠ – havarijní stav | | 359 933 | | | 359 933 | | |
| Rekonstrukce veřejného osvětlení | | 796 905 | | | 796 905 | | |
| Oprava oken ŽUDR - Radnice | | 306 576 | | | 306 576 | | |
| Oprava komunikace a chodníků ulice ČSLA a Sokolská | | 2 101 956 | | | 2 101 956 | | |
| celkem | | 45 450 405 | 12 607 503 | | 33 088 443 | | |
| 2011 | | ČOV a kanalizace | 56 396 234 | 21 149 000 | 18 197 862 | 7 650 000 | 9 399 372 |

5.7 Významné projekty plánované (rozpočet roku 2012-2013)

V roce 2011 město Němčice nad Hanou zahájilo výstavbu nové čističky odpadních vod, která byla zkolaudována v roce 2012. Cena díla činí Kč 60 145 484,37.

V roce 2012 město Němčice nad Hanou zahájilo výstavbu Víceúčelové haly – centrum sportovní-kulturního vyžití, která bude ukončena v květnu 2013 (předpokládané datum kolaudace). Jedná se o investiční akci, kde plánovaná celková cena činí Kč 43 541 780,--. Předpokládaná výše dotace z ROP činí Kč 17 787 158,58. (<http://www.halanemcicenh.cz/>)

Jedná se o dvě zásadní investiční akce, které značně omezily financování jiných investičních akcí, případně oprav majetku města. Předpokládané zatížení pro město je cca do roku 2014 – 2016 (viz výhled hospodaření 2012 -2016).



Obrázek č. 27 – Vizualizace multifunkční haly (<http://www.nemcicenh.cz/>)

6 DISKUSE

Diplomová práce byla zaměřena na dotační politiku města Němčice nad Hanou v jednotlivých zkoumaných letech. Obecně lze říct, že město hospodaří se schvalovaným rozpočtem ve výši od 40,1 mil. Kč do 46,7 mil. Kč. Při uzavírání běžného roku, výše rozpočtu dosahuje na výdajové stránce dvojnásobku, tedy rozpětí mezi 81,8 mil. Kč až 101,1 mil. Kč (v roce 2011). Ve výši nákladů se projektují získané dotační prostředky na investiční akce, ale i běžné provozní dotace na chod města. Je na místě zmínit, že do rozpočtu města značně přispívají prostředky z místní skládky, kdy městu plynou poplatky za uložení odpadu a to ve výši cca 25,6 mil. Kč (rok 2009) až po částku 13, 1 mil. Kč, která odpovídá současnému objemu finančních prostředků ze skládky. Již při sestavování rozpočtu a jeho následném schvalování je třeba si uvědomit, jaké prostředky, ale především kolik jich chceme investovat do jaké oblasti a zabezpečit si tak již v předstihu zdroje na pokrytí těchto výdajů.

Celkově do sportu na území města plynulo z celkového rozpočtu 2,3 %, v roce 2009, v roce 2010 činil podíl 5,8 % a v roce 2011 pak 1,2 %. Průměrně za všechny uvedené roky se jednalo o procentní podíl 3,1 %. Z uvedeného vyplývá, že finanční prostředky investované do grantové podpory jsou omezeny výstavbou nových zařízení v majetku města (např. nová víceúčelová hala města). Z výhledu hospodaření je zřejmé, že finanční prostředky města jsou do roku 2014 omezeny splácením úvěrů a půjček, které značně limitují rozpočet města. Hrozbou se jeví splácení úvěru a půjčky na výstavbu víceúčelové haly, které město na budoucí roky zadlužilo. Otázkou zůstává ekonomické využití těchto sportovních prostor správcem haly, který bude v budoucnu zabezpečovat vytíženost a zda-li se předpokládané příjmy do rozpočtu města naplní. Totéž platí i o výdajové stránce, která se může a nemusí naplnit v předpokládané výši.

Dílčím cílem bylo zhodnocení municipální podpory rekreace a sportu, jejího fungování, ale i tvorba návrhu opatření k progresi institucionální podpory ve vztahu k neinstitucionální podpoře.

Institucionální podpora sportu ve městě je zaměřena především na podporu objektů ve vlastnictví města. Jedná se o budovu Sokolovny, objekt Stadionu a Cyklostezku. Do institucionální podpory město investovalo v letech 2009 – 2011 celkem Kč 7 577 750,-- finančních prostředků. Podíl institucionální podpory na celku činí od 67,3% do 94,2%. Neinstitucionální podpora sportu je zaměřena na grantovou podporu a ngrantovou politiku. Podíl neinstitucionální podpory na celku činí od 5,8% do 32,7% ve finančním

vyjádření tj. Kč 1 012 373,--, přičemž největší podíl grantové podpory byl v roce 2010 ve výši 65,5%. Což svědčí o tom, že město směřuje ke koncepci rozdělování finančních prostředků z města prostřednictvím vyhlašovaných grantů. Podíl grantové podpory má tedy stoupající tendenci. Celkem bylo přerozděleno na podporu sportu za roky 2009 – 2011 Kč 8 587 123,--.

V diplomové práci byla provedena analýza grantového programu „Spolupráce“, který byl prvně použit v roce 2011 jakožto grantové řízení. Podle předem stanovených kritérií byly jednotlivé subjekty ohodnoceny do výše 100% bodového zisku (viz obrázek č. 25). Z maximální částky požadované – do výše Kč 20 000,-- bylo možné získat stanovením % částku, kterou subjekty požadovaly na svůj projekt. Z výše uvedeného zjištění, bylo celkem ze 14 organizací v 100% výši ohodnoceno celkem 7 žadatelů, ostatní byly vyhodnoceny s nižším bodovým ziskem, tudíž grant byl krácen. Podrobnou analýzou jsem dospěla k závěru, že nastavené podmínky nebyly podrobné, což umožňovalo komisi, aby přidělovala výši grantů v určitém finančním rozmezí dle svého uvážení.

V práci byl zpracován návrh při uplatnění analýzy užitečnosti nákladů – metoda CUA, která byla aplikována na stejné subjekty a opětovně vyhodnocena při podrobném stanovení indikátorů. Na základě zjištění bylo sestaveno pořadí podle užitečnosti, přičemž jednotlivé subjekty byly označeny P1 – P14 (nikoliv pod názvy organizací) a podle váhy indikátoru byl metodou „normalizovaných hodnot“ stanoveny hodnoty, které byly následně mezi sebou sečteny a vyjádřily tak pořadí jednotlivých grantů. Na základě použité metody bylo navrženo přerozdělení finančních prostředků podle prospěšnosti v částkách, které byly požadovány organizacemi až do výše předem stanovené hodnoty grantů – tedy Kč 250 000,--, které touto metodou využilo celkem 13 subjektů z 14. Jedna organizace na grantovou podporu již nedosáhla. Tímto způsobem může vedení města zabezpečit financování tělovýchovy a sportu ve městě průkaznou metodou, způsobem, který zabezpečí transparentnost výběrového řízení, převážně tím, že bude nastaven anonymní způsob při rozhodování u jednotlivých projektů. Pokud budou podmínky v grantovém řízení nastaveny podrobně, bude v zájmu jednotlivých organizací naplnit jednotlivé podmínky tak, aby možnost získání grantu byla zachována v plné výši.

Podrobné podmínky jednotlivých grantů jsou stanoveny v grantových programech vyhlašovaných městem Němčice nad Hanou (program Spolupráce, program Mládež 2013, jmenování grantové komise), které jsou nedílnou součástí této diplomové práce – viz. přílohy.

7 ZÁVĚR

Diplomová práce byla zaměřena na zmapování dotační politiky Olomouckého kraje v oblasti tělovýchovy a sportu. Rozhodla jsem se zkoumat a proniknout do problematiky dotační politiky města Němčice nad Hanou s dopadem do oblastní rekreace a sportu a přispět tím k bližšímu přehledu v této oblasti. Provedená analýza může být přínosem pro další rozhodování ve věci poskytování finančních prostředků do této oblasti, ale také uvědomění smyslu přerozdělování finančních prostředků jednotlivým subjektům.

Jak už v práci zaznělo, přidělování finančních prostředků je v zájmu vedení města a pokud nebude vytvořena účelná legislativa, která by stanovila podmínky přidělování dotací a grantů (nastavení parametrů grantových řízení), bude záležet na managementu města, jak s finančními prostředky naloží. Každá obec (město) je závislé na rozpočtu a finančních prostředcích, které jsou permanentně získávány především prostřednictvím sdílených daní, ale i z jiných příjmů obce, které jsou většinou zanedbatelné, pakliže nejde např. o prodej majetku města. V letošním roce (2013) byla legislativně upravena částí příjmů ze sdílených daní a to novelou zákona o rozpočtovém určení daní, kdy menší obce mohou očekávat navýšení svých rozpočtových příjmů o miliony Kč. Protože finanční prostředky tohoto charakteru přitékají do rozpočtu obce v jednotlivých měsících, musí obce zvažovat jejich využití a vytvářet si koncepci přerozdělování formou např. grantů, až podle výše získaných finančních prostředků, což znamená, vyhodnocení stávajících možností někdy v průběhu roku. Samozřejmě, že obec musí vycházet se svých výhledů a závazků, které za předchozí roky mohou být nemalé. Proto je třeba v posuzování vycházet i ze zpracovaného rozpočtového výhledu, který je mocným nástrojem při tvorbě plánů v přerozdělování finančních prostředků v budoucnu. Otázkou zůstává, zda-li je využívání a přerozdělování financí efektivní a zda je institucionalizovaná podpora sportu obecně řízena koncepčně a plánovaně?

Vzhledem ke zjištěným skutečnostem týkajících se tématu této práce lze konstatovat, že přes dílčí nedostatky je dotační politika města Němčice nad Hanou v oblasti tělovýchovy, sportu přínosem pro tuto oblast a že zaměření na účelové rozdělování finančních prostředků formou grantových řízení je tím správným krokem. Pro žádající subjekty to znamená, že mají vyrovnanou šanci získat finance na svoji činnost, chtějí-li ve své práci vyniknout a pracovat na projektech, které jsou nejen přínosem pro ně samotné, ale především pro město jakožto podporovatele.

8 SOUHRN

Sportovní vyžití je nedílnou součástí každého člověka. Ať už se na něm podílí aktivně, či pasivně. Vždyť pohyb a s ním spojené pocity jsou významné nejen pro život, ale také pro vyjádření životního stylu člověka, umístění se v určité sociální skupině, ale především je to způsob, jak zůstat zdravý. Příklady táhnou. Využíváním sportu ve svém volném čase ukazujeme našim dětem, jak mohou čas dobře využít nejen jako prostředek, který zahání nudu, ale jako něco, co přispívá našemu tělu všeobecně.

Práce byla zaměřena na analyzování dotační politiky, přičemž prioritou zůstalo aktivní nahlížení do přerozdělování finančních prostředků prostřednictvím institucionální a neinstitucionální podpory sportu.

Diplomová práce byla rozdělena do několika kapitol. V úvodu jsem se zaměřila na syntézu poznatků a charakterizovala pojmy spojené s tělovýchovou a sportem obecně. Velkou část jsem věnovala financování rekreace a sportu především na úrovni municipality. Do problematiky se lze dostat, pokud člověk zná systém soustavy veřejných rozpočtů a hospodaření obcí v rámci svých schválených rozpočtů. Je velmi důležité, jaké kompetence má management obce (města), a zda-li jsou kompetence dodržovány v souladu se zákony. V další kapitole jsem podrobně popsala finanční výkazy města, jejich účel a využití. Město hospodaří nejen s vlastními finančními prostředky, ale také s prostředky získanými z různých dotací a proto jsem věnovala část své práce dotační a grantové politice, ale i postihu, při porušení rozpočtové kázně.

V další části jsem se zaměřila na cíle a úkoly práce, metodiku, použité metody a zpracovala je do grafů a tabulek, které znázorňují využívání finančních prostředků a jejich účelu.

Ze zjištěných výsledků je zřejmé, že grantová podpora a ngrantová politika na městě je plně využívána v souladu s možnostmi města. Navržené řešení při rozdělování grantů formou metody CUA je dostačující a bude pro město jistě velkým přínosem a pomůckou, jak odborně a spravedlivě rozhodovat při přerozdělování finančních prostředků jednotlivým žadatelům.

9 SUMMARY

Sport is a part and parcel of every man. No matter if he takes active or passive part in it. After all, a movement and feelings connected with it are very important not only for life but also for expressing a man's lifestyle, for finding a place in a certain social group, but mainly it is a way how to stay healthy. Actions speak louder than words. By doing sports in our free time we show our children how they can spend their free time. It is not just a means which kills time, but it is also something which is generally beneficial to their body.

This work focuses on analysis grant policy. The priority is an active inspection into the redistribution of financial means by institutional and non-institutional sports support.

The thesis is divided into several chapters. In the introduction the attention is paid to synthesis of information and to characterization of terms connected with physical education and sports in general. Quite a large part is dedicated to funding the leisure and sports on the municipality level. It is possible to get into the issue if the system of public budgets and municipality (town) management within their approved budgets is known. It is very important to know which competences the board of management has and if these competences are in accordance with the law.

In the following chapter financial statements of the town, their purpose and use is described in detail. The town manages not only with their own financial means but also with the means obtained from various grants. Therefore a part of my work focuses on subsidy and grant policy as well as on sanctions for the breach of budgetary discipline.

Another part of my work focuses on the aims and tasks of the work, methodology, methods which were used and processed into graphs and charts which represent the use of financial means and their purposes.

It is obvious from the obtained results that grant support and non-grant policy in the town is optimized in accordance with the town options. The suggested solution for distributing grants by CUA method is sufficient and it will be a great benefit and means for professional and fair decisions about redistribution of financial means to individual applicants.

10 REFERENČNÍ SEZNAM

- Bílá kniha o sportu.* (2007). Brusel: Komise evropských společenství.
- Čáslavová, E. (2004). *Management v tělesné výchově a sportu* [Učební texty]. Praha: Univerzita Karlova, Fakulta tělesné výchovy a sportu.
- Dohnal, T. & Hodaň, B. (2005). *Rekreologie*. Olomouc: Hanex.
- Dovalil, J. et al. (2004). *Olympismus*. Praha: Olympia, a. s.
- Durdová, I (2004). *Sociálně-ekonomické aspekty sportu*. Ostrava: VŠB
- Eger, L., Jakubíková, D. & Ježek, J. (1998). *Komunální tělovýchova a sport*. Plzeň: Západočeská univerzita.
- Evropská charta sportu.* (1994). Praha: Ministerstvo školství, mládeže a tělovýchovy České republiky.
- Frisinger, V., Kelly, J.R (2000). *21th Centruy Leiseure: Current issues: USA*
- Hobza V. (2001). *Bankovní abeceda pro sportovní managing a marketing*. Olomouc: Univerzita Palackého v Olomouci.
- Hobza, V., Rejtořík, J., Dohnal, T., & Skoumal, J. (2006). *Základy ekonomie sportu*. Praha: Ekopress, s.r.o.
- Hodaň, B. & Hobza, V. (2010). *Financování tělesné kultury jako složky občanské společnosti*. Olomouc: Univerzita Palackého.
- Jirásek I., (2005). *Filosofická kinantropologie*. Olomouc: Univerzita Palackého v Olomouci
- Leber, R. (2012). Municipalities as Sports Multipliers. *Journal of Social Sciences*, 8(1), 29-32.
- Novotníková, H. (2005). *Dotační receptář*. Praha: LexisNexis CZ s.r.o.
- Peterová, H. (2008). *Finanční hospodaření územních samosprávných celků a jeho přezkum*. Praha: Institut pro místní správu Praha
- Peková, J. (2004). *Hospodaření a finance územní samosprávy*. Praha: MANAGEMENT PRESS.

- Pospíšil, V., Hobza, V., & Puchinger, Z. (2006). *Finance a bankovníctví*. Olomouc: Univerzita Palackého v Olomouci
- Rektořík, J. et al. (2007). *Ekonomika a řízení odvětví veřejného sektoru* (2nd ed.). Praha: Ekopress, s. r. o.
- Sekot, A. (2003). *Sport a společnost*. Brno: Paido.
- Sekot A., (2004). *Kapitoly ze sportu*. Brno: Masarykova univerzita v Brně.
- Sekot A., (2004). *Sociální dimenze sportu*. Brno: Masarykova univerzita v Brně.
- Schneiderová I. (2011). *Rozpočtová skladba v roce 2011*. Trunov: Acha obec účtuje s.r.o.
- Zákon č. 115/2001 Sb., o podpoře sportu (2001). Praha: Ministerstvo vnitra České republiky.
- Zákon č. 128/2000 Sb., o obcích (obecní zřízení) (2000). Praha: Ministerstvo vnitra České republiky.
- Zákon č. 218/2000 Sb., rozpočtová pravidla (2000). Praha: Ministerstvo vnitra České republiky.
- Zákon č. 243/2000 Sb., o rozpočtovém určení daní (2000). Praha: Ministerstvo vnitra České republiky.
- Zákon č. 250/2000 Sb., o rozpočtových pravidlech územních rozpočtů. (2000). Praha: Ministerstvo vnitra České republiky.
- Zákon č. 320/2001 Sb., o finanční kontrole ve veřejné správě a o změně některých zákonů (zákon o finanční kontrole) (2001). Praha: Ministerstvo vnitra České republiky.
- Vyhláška č. 323/2002 Sb., o rozpočtové skladbě (2002). Praha: Ministerstvo financí České republiky.
- Zákon č. 563/1991 Sb., o účetnictví (1991). Praha: Ministerstvo financí České republiky.
- Zákon č. 586/1992 Sb., o dani z příjmů (1992). Praha: Ministerstvo financí České republiky.

Webové stránky:

European commission. (2008). Recommended Policy Actions in Support of Health-Enhancing Physical Activity. *EU Physical Activity Guidelines*. Retrieved 26.2.2013 from on http://ec.europa.eu/sport/library/doc/c1/pa_guidelines_4th_consolidated_draft_en.pdf.

Město Němčice nad Hanou. *Hala – Suprovka (ceník)*. Retrieved 30.3.2013 from <http://www.halanemcicenh.cz/userfiles/cenik.pdf>

Město Němčice nad Hanou. *Investiční akce, žádosti a dotace*. Retrieved 25.12.2012 from <http://www.nemcicenh.cz/index.php?nid=2088&lid=cs&oid=273194>

Město Němčice nad Hanou. *Město Němčice nad Hanou*. Retrieved 10.11.2012 from <http://www.nemcicenh.cz/index.php?nid=2088&lid=cs&oid=221522>

Město Němčice nad Hanou. *Neziskové organizace*. Retrieved 10.11.2012 from <http://www.nemcicenh.cz/index.php?nid=2088&lid=cs&oid=222245>

Město Němčice nad Hanou. *Rozpočet 2012*. Retrieved 25.12.2012 from <http://www.nemcicenh.cz/file.php?nid=2088&oid=2569935>

Město Němčice nad Hanou. *Úřední deska*. Retrieved 25.12.2012 from <http://www.nemcicenh.cz/index.php?nid=2088&lid=cs&oid=3110377>

Ministerstvo pro místní rozvoj. *Dotace pro nestátní neziskové organizace*. Retrieved 25.12.2012 from <http://www.mmr.cz/cs/Ministerstvo/Programy-a-dotace/Dotace-pro-nestatni-neziskove-organizace>

Ministerstvo pro místní rozvoj. *Programy a dotace*. Retrieved 25.12.2012 from <http://www.mmr.cz/cs/Ministerstvo/Programy-a-dotace>

Krajský úřad Olomouckého kraje. *Ekonomika, finance a majetek*. Retrieved 20.3.2013 from <http://www.kr-olomoucky.cz/ekonomika-finance-a-majetek-cl-3.html>

Krajský úřad Olomouckého kraje. *Příspěvky, granty a dotace*. Retrieved 26.2.2013 from <http://www.kr-olomoucky.cz/krajske-prispevky-a-dotace-do-25-tisic-korun-vyznamne-projekty-a-dalsi--cl-80.html>

Ostatní zdroje:

Rozbor hospodaření za rok 2009

Rozbor hospodaření za rok 2010

Rozbor hospodaření za rok 2011

Strategický plán rozvoje Města Němčice nad Hanou 2012

Vnitřní předpisy MÚ Němčice nad Hanou

Výroční zpráva za rok 2009

Výroční zpráva za rok 2010

Výroční zpráva za rok 2012

Zásobník projektů a opatření pro roky 2011 - 2014

Závěrečný účet města za rok 2009

Závěrečný účet města za rok 2010

Závěrečný účet města za rok 2011

Seznam zkratk:

CAS – cisternová automobilová stříkačka

ČOV – čistička odpadních vod

ČR – Česká republika

DDM – Dům dětí a mládeže

DPFO – daň z příjmů fyzických osob

DPH – daň z přidané hodnoty

DPPO – daň z příjmů právnických osob

HV – hospodářský výsledek

KB – Komerční banka

MK – Ministerstvo kultury

MŠ – Mateřská škola

MÚ – Městský úřad

MZ – Ministerstvo zemědělství

OK – Olomoucký kraj

ROP – regionální operační program

SDH – Sbor dobrovolných hasičů

SFÚ – Specializovaný finanční úřad

SPROM – strategický plán rozvoje města

SZIF – Státní zemědělský intervenční fond

TJ – tělovýchovná jednota

VPP – veřejně prospěšné programy

ZŠ – Základní škola

ZUŠ – Základní umělecká škola

11 PŘÍLOHY

Seznam příloh:

Příloha č. 1: Žádost o grant

Příloha č. 2: Přihláška do programu spolupráce 2011

Příloha č. 3: Výběrové řízení na poskytnutí grantů 2011

Příloha č. 4: Výkaz FIN 2 – 12 M (za rok 2011 – vzor)

Příloha č. 5: Výkaz zisku a ztráty za rok 2011 (vzor)

Příloha č. 6: Rozvaha za rok 2011 (vzor)

Příloha č. 7: Rozpočet města na rok 2011

Příloha č. 8: Žádost o grant „Mládež 2013“

Příloha č.9: Výzva k předkládání žádostí o grant „Mládež 2013“

Příloha č. 10: Grantová komise – složení

Příloha č. 1:

Město Němčice nad Hanou

Starostka města

Palackého nám. 3, 798 27 Němčice nad Hanou

„Program SPOLUPRÁCE“



Žádost o grant

na základě výběrového řízení pro rok 2011

Celkové náklady projektu: _____ Kč

Výše žádaného grantu od města: _____ Kč

1. Název projektu, mikroprojektu, akce:

2. Předkladatel (název organizace):

Osoba zodpovědná za projekt, mikroprojekt, akci:

Adresa zodpovědné osoby:

Spojení na zodpovědnou osobu, telefon: Bankovní spojení - číslo účtu:

fax:

e-mail:

Osoba vedoucí účetnictví nebo pokladní knihu:

Adresa osoby vedoucí účetnictví, tel:

3. Tématické zadání grantů - označte vybranou skupinu (zakroužkujte):

- ❖ na podporu mimoškolních aktivit dětí a mládeže,
- ❖ na podporu kulturního života ve městě,
- ❖ na podporu sportovní a tělovýchovné činnosti,
- ❖ na podporu ochrany přírody životního prostředí a environmentální (ekologické) výchovy,
- ❖ na podporu společensko-sociálních aktivit,
- ❖ na podporu rozvoje místní demokracie a úlohy občanského sektoru v místním a regionální rozvoji.

4. Stručný popis projektu, akce (přiložte jako přílohu v rozsahu max. 1 strana A4):

- a) co se uskuteční,
- b) v jakém rozsahu a s jakým očekávaným konkrétním výsledkem - cílem,
- c) organizační zajištění, počet a seznam partnerů podílejících se na projektu,
- d) předpokládaný časový plán,
- e) finanční zajištění projektu.

5. Rozpočet přiložte jako přílohu

Rozpočet (příjmy-výdaje) uveďte v položkách. V příjmech uveďte kromě grantu od města, kdo další a jakými částkami, včetně Vaší organizace, se bude podílet na financování předloženého projektu.

6. Přiložte výroční zprávu nebo přehled o činnosti za rok 2010 jako přílohu.

7. Přiložte finanční zprávu o hospodaření za rok 2010 jako přílohu.

8. Podmínkou přijetí žádosti o grant je přihlášení se do Programu SPOLUPRÁCE 2011.

Přihláška musí být podána nejpozději s žádostí o grant. Formuláře přihlášky do programu SPOLUPRÁCE 2011 a žádost o grant 2011 získáte na podatelně MěÚ nebo na webových stránkách města: www.nemcicenh.cz. Podmínky výběrového řízení jsou zveřejněny na internetových stránkách města: www.nemcicenh.cz

V Němčicích nad Hanou dne: _____

Osoba zodpovědná za realizaci: _____ (jméno, příjmení, funkce)

Statutární zástupce organizace

(jméno, podpis, razítko)

Příloha č. 2:

Město Němčice nad Hanou

Starostka města

Palackého nám. 3, 798 27 Němčice nad Hanou

„Program SPOLUPRÁCE“



Příhláška

do programu SPOLUPRÁCE 2011

1. Význam občanského sektoru v místním rozvoji každé společnosti je nezastupitelný. V zájmu udržitelného rozvoje města a regionu, systematické spolupráce města s podnikatelským sektorem a se subjekty neziskového charakteru, vyhlašuje město Němčice nad Hanou program **SPOLUPRÁCE 2011**.

2. Cíl programu

Zapojit a rozvinout dovednosti a schopnosti příspěvkových a neziskových organizací, občanských sdružení a jejich členů ve společný prospěch místního rozvoje, podpořit jejich činnost a spolupráci s městem a s dalšími sektory společnosti praktickým spojením principů trvale udržitelného rozvoje

- **společenského: činnosti vyžadující společenské zdroje, připravené lidi a organizaci - vyžadující sociální kapitál** (např. vzdělání, výchova, místní demokracie, cílevědomé partnerství, sociální služby, informovanost občanů, komunitní plánování, sport, kultura, technický rozvoj, dobrovolnost, dobročinnost, jiná různorodá společenská a zájmová činnost);
- **ekonomického: činnosti probíhající v ekonomickém prostředí - vyžadující ekonomický kapitál** (např. společné financování projektů, spolupráce se ziskovým sektorem, hospodaření organizací, získávání prostředků na činnost, vlastní hospodářská činnost, ekonomické plánování);
- **environmentálního (ekologického): činnosti užívající a ovlivňující životní prostředí a přírodu - vyžadující ekologický kapitál** (např. energie, ovzduší, voda, půda, volný prostor, krajina, využití přírodních zdrojů, volná příroda, zdraví, druhová rozmanitost a stabilita, znečištění, odpady aj., jako komplexní podmínky rozvoje každého místa na Zemi, tedy i města Němčice nad Hanou a regionu Haná).

**Proto se vás obracíme s nabídkou možnosti přihlásit se do programu
SPOLUPRÁCE 2011.**

| Přihlašovaná organizace | | |
|---|--|------------------|
| Název organizace: | právní subjektivita ano ne | IČ (pokud máte): |
| Adresa: | tel ./fax: | e-mail: |
| Předměty činnosti: | | |
| Statutární zástupce: | tel./fax: | e-mail: |
| Další kontaktní člen, funkce: | tel ./fax: | e-mail: |
| Počet registrovaných členů v roce 2010: | Počet registrovaných dětí a mládeže do 18 let v roce 2010: | |
| Kalendář vašich pravděpodobných nejdůležitějších jednorázových akcí v roce 2011 (název akce, termín, místo, další partneři) doložte jako přílohu k přihlášce. | | |

S vaším souhlasem budou poskytnuté informace zpracovány do společné databáze. Tato přihláška je podmínkou přístupu k veřejným prostředkům města.

Vyplněnou přihlášku zašlete nebo odevzdejte:
na podatelnu Městského úřadu Němčice nad Hanou
Adresa: Palackého nám. 3, Němčice nad Hanou , 798 27

Informace podá:
Bc. Fídrová Olga - člen grantové komise:
tel.582 302 312, E-mail: fidrova@nemcicenh.cz

Příloha č. 3:

Město Němčice nad Hanou

Starostka města

Palackého nám. 3, 798 27 Němčice nad Hanou

„Program SPOLUPRÁCE“



MĚSTO NĚMČICE NAD HANOU VYHLAŠUJE pro rok 2011

VÝBĚROVÉ ŘÍZENÍ NA POSKYTNUTÍ GRANTŮ města Němčice nad Hanou v roce 2011

Program je zaměřen na podporu činností organizací neziskového sektoru. Žadatel musí mít jednu z následujících právních forem:

1. Občanské sdružení založené podle zák. č. 83/1990 Sb.
2. Obecně prospěšná společnost založená dle zák. č. 248/1995 Sb.
3. Církevní právnická osoba založená dle zák. č. 17/2006 Sb.
4. Příspěvková organizace založená městem dle zákona č. 128/2000 Sb. a 250/2000 Sb.

PODMÍNKY PRO ŽADATELE

- Žadatel musí mít sídlo na území města Němčice nad Hanou a musí být přímo odpovědný za přípravu, provedení a vyúčtování projektu.
- Do grantového výběrového řízení nebudou zařazeny projekty, které již mají přímou podporu města.

GRANTOVÉ VÝBĚROVÉ ŘÍZENÍ

Přihláška do grantového výběrového řízení musí být podána na konkrétní akci či projekt a musí se uskutečnit v daném roce, na které je žádost předkládána; musí být realizována na území města Němčice nad Hanou nebo musí být určena obyvatelům města Němčice nad Hanou.

Cíle programu

- podpora činnosti při naplňování záměrů města
- podpora činnosti neziskových organizací
- podpora činnosti příspěvkových organizací
- realizace nových činností a aktivit
- zkvalitnění podmínek pro činnost neziskových organizací
- zapojení široké veřejnosti do komunitního života

Tematické zaměření grantů

- na podporu mimoškolních aktivit dětí a mládeže
- na podporu kulturního a sportovního života ve městě
- na podporu ochrany přírody, životního prostředí a environmentální (ekologické) výchovy
- na podporu společensko-sociálních aktivit a podporu rozvoje místní demokracie

Podmínky grantového výběrového řízení pro rok 2011

- podání přihlášky do Programu spolupráce pro rok 2011, která musí být podána nejpozději v termínu podání žádosti o grant
- žádost musí být podána na předepsaném formuláři - k vyzvednutí na podatelně města nebo na webových stránkách města: www.nemcicenh.cz
- přiložení kopie registrace subjektu
- maximální výše požadovaných prostředků je **30.000,- Kč na projekt**
- finanční příspěvek města může činit **nejvýše 80 % výdajů** žadatele na daný projekt
- počet podaných žádostí je omezen na **jeden projekt** na organizaci
- částka určená na grantové řízení bude rozdělena na projekty podle pořadí, které vzejde z výběrového řízení, a to až do vyčerpání určené částky
- termín odevzdání žádostí je **do 15.5.2011** na podatelně Městského úřadu

Finanční příspěvek nelze poskytnout na:

- mzdy, daně a odvody
- komerční, podnikatelské a reklamní aktivity
- investice
- náklady prokazatelně nesouvisející s předkládaným projektem

Žádosti budou posouzeny grantovou komisí, kterou jmenuje Rada města Němčice nad Hanou. Vlastní hodnocení bude provedeno v souladu s hodnotícími kritérii:

| | |
|---|----------------------|
| společenská prospěšnost pro rozvoj města | max. 40 bodů |
| schopnost vícezdrojového financování | max. 25 bodů |
| spolupráce s dalšími partnery | max. 20 bodů |
| úroveň zpracování projektu včetně rozpočtu | max. 15 bodů |
| CELKEM | max. 100 bodů |

Harmonogram grantového řízení

| | |
|---------------------------|---|
| <u>21.3.2011</u> | vypsání výběrového řízení na rok 2011 |
| <u>Březen, duben 2011</u> | <u>zveřejnění výběrové řízení na internetových stránkách města</u> |
| <u>15.5.2011</u> | uzávěrka přijímání žádostí o grant vč. přihlášek do Programu spolupráce |
| <u>31.5.2011</u> | posouzení žádostí grantovou komisí |
| <u>Červen 2011</u> | posouzení a schválení výsledků Radou města Němčice nad Hanou |
| <u>Červen, srpen 2011</u> | uzavírání smluv o poskytnutí grantu z výběrového řízení |
| <u>31.3.2012</u> | vyúčtování grantů za rok 2011 dle smlouvy |

Žadatelé budou vyrozuměni o výsledcích do 7-mi dnů od projednání a odsouhlasení v Radě města Němčice nad Hanou. S žadateli, kteří ve výběrovém řízení uspěli, bude následně uzavřena písemná smlouva. Pokud žadatel získané prostředky nevyčerpá, musí zbylou částku poukázat na účet města Němčice nad Hanou, a to nejpozději do 31. 3. 2012.

Žadatelé o grant mohou své žádosti konzultovat ještě před jejich podáním se členy grantové komise:

- tajemník městského úřadu
- vedoucí finančního odboru

V Němčicích nad Hanou dne 15.3.2011

Příloha č. 4:

Ministerstvo financí

F I N 2 - 12 M

VÝKAZ PRO HODNOCENÍ PLNĚNÍ ROZPOČTU ÚZEMNÍCH SAMOSPRÁVNÝCH CELKŮ, DOBROVOLNÝCH SVAZKŮ OBCÍ A REGIONÁLNÍCH RAD

sestavený k 31.12.2011
(v Kč, s přesností na dvě desetinná místa)

| Rok | Měsíc | IČO |
|------|-------|----------|
| 2011 | 12 | 00288497 |

Název a sídlo účetní jednotky : **Město Němčice nad Hanou**
79827 Němčice nad Hanou

I. ROZPOČTOVÉ PŘÍJMY

| Paragraf | Položka | Schválený rozpočet | % | Rozpočet po změnách | % | Výsledek od počátku roku | |
|----------|---------|---|-------------|------------------------|-------------|-----------------------------|-------------|
| a | b | -1- | | -2- | | -3- | |
| 0000 | 1111 | Daň z příjmů fyz.osob ze záv.cinnosti a funkčních požitků | 3350000.00 | 96.50 | 3232699.00 | 100.00 | 3232699.00 |
| 0000 | 1112 | Daň z příjmů fyz.osob ze sam.výděl.činnosti | 3100000.00 | 70.99 | 220067.60 | 100.00 | 220067.60 |
| 0000 | 1113 | Daň z příjmů fyz.osob z kapitál.výnosů | 5000000.00 | 56.89 | 284457.13 | 100.00 | 284457.13 |
| 0000 | 1121 | Daň z příjmů právnických osob | 3100000.00 | 94.45 | 2928040.77 | 100.00 | 2928040.77 |
| 0000 | 1122 | Daň z příjmů právnických osob za obce | 0.00 | 0.00 | 679630.00 | 100.00 | 679630.00 |
| 0000 | 1211 | Daň z přidané hodnoty | 7200000.00 | 92.45 | 6656181.95 | 100.00 | 6656181.95 |
| 0000 | 1333 | Poplatky za uložení odpadů | 15834236.00 | 83.30 | 13189221.18 | 100.00 | 13189221.18 |
| 0000 | 1334 | Odvody za odnětí půdy ze zemědělského půdního fondu | 0.00 | 0.00 | 5698.00 | 100.00 | 5698.00 |
| 0000 | 1337 | Poplatek za provoz systému schromažďování, sběru, přepravy | 6000000.00 | 115.58 | 693480.00 | 100.00 | 693480.00 |
| 0000 | 1341 | Poplatek ze psů | 25000.00 | 286.85 | 71713.00 | 100.00 | 71713.00 |
| 0000 | 1343 | Poplatek za užívání veřejného prostranství | 30000.00 | 240.63 | 72188.00 | 100.00 | 72188.00 |
| 0000 | 1345 | Poplatek za ubytovací kapacity | 7000.00 | 0.00 | 0.00 | 0.00 | 0.00 |
| 0000 | 1347 | Poplatek za provozovaný výherní hrací přístroj | 80000.00 | 100.00 | 80000.00 | 100.00 | 80000.00 |
| 0000 | 1351 | Odvod výtěžku z provozování loterií | 0.00 | 0.00 | 74746.00 | 100.00 | 74746.00 |
| 0000 | 1361 | Správní poplatky | 200000.00 | 65.96 | 131920.00 | 100.00 | 131920.00 |
| 0000 | 1511 | Daň z nemovitosti | 2000000.00 | 87.74 | 1754805.00 | 100.00 | 1754805.00 |
| 0000 | 2420 | Splátky půjč.prostředků od obecně prosp.a podob.organizac | 0.00 | 0.00 | 200000.00 | 100.00 | 200000.00 |
| 0000 | 2459 | Splátky půjč.prostředků od ost.zřizovaných a podob.subjektů | 600000.00 | 0.00 | 0.00 | 0.00 | 0.00 |
| 0000 | 4111 | Neinvest.přij.transfery z všeob.pokl.správy stát.rozpočtu | 0.00 | 0.00 | 11470.00 | 100.00 | 11470.00 |
| 0000 | 4112 | Neinv.přij.transfery ze st.rozp.v rámci souhrn.dotač.vzta | 4783860.00 | 94.52 | 4521700.00 | 100.00 | 4521700.00 |
| 0000 | 4113 | Neinvestiční přijaté transfery ze státních fondů | 0.00 | 0.00 | 54000.00 | 100.00 | 54000.00 |
| 0000 | 4116 | Ostatní neinvestič.přijaté transfery ze stát.rozpočtu | 3600000.00 | 214.10 | 7707581.60 | 100.00 | 7707581.60 |
| 0000 | 4121 | Neinvestiční přijaté transfery od obcí | 579600.00 | 104.54 | 605937.00 | 100.00 | 605937.00 |
| 0000 | 4122 | Neinvestiční přijaté transfery od krajů | 0.00 | 0.00 | 274496.00 | 81.78 | 224496.00 |
| 0000 | 4134 | Převody z rozpočtových účtů | 345000.00 | 3215.95 | 11095022.00 | 100.00 | 11095022.00 |
| 0000 | 4213 | Investiční přijaté transfery ze státních fondů | 0.00 | 0.00 | 1096620.00 | 100.00 | 1096620.00 |
| 0000 | 4216 | Ostatní investiční přijaté transfery ze stát. rozpočtu | 0.00 | 0.00 | 21899430.35 | 100.00 | 21899430.35 |
| 0000 | 4222 | Investiční přijaté transfery od krajů | 0.00 | 0.00 | 4902306.00 | 100.00 | 4902306.00 |
| 000 | ** | | 43144696.00 | 190.97 | 82443410.58 | 99.94 | 82393410.58 |
| 2144 | 2111 | Příjmy z poskytování služeb a výrobků | 0.00 | 0.00 | 2250.00 | 100.00 | 2250.00 |
| 2144 | * | Ostatní služby | 0.00 | 0.00 | 2250.00 | 100.00 | 2250.00 |
| 214 | ** | Vnitřní obchod, služby a cestovní ruch | 0.00 | 0.00 | 2250.00 | 100.00 | 2250.00 |
| 2321 | 2111 | Příjmy z poskytování služeb a výrobků | 0.00 | 0.00 | 49752.96 | 100.00 | 49752.96 |
| 2321 | 2132 | Příjmy z pronájmu ostatních nemovitostí a jejich částí | 2600000.00 | 94.80 | 246469.00 | 100.00 | 246469.00 |
| 2321 | * | Odvádění a čištění odpadních vod a nakládání s kaly | 2600000.00 | 113.93 | 296221.96 | 100.00 | 296221.96 |
| 232 | ** | Odvádění a čištění odpadních vod | 2600000.00 | 113.93 | 296221.96 | 100.00 | 296221.96 |
| 3111 | 2111 | Příjmy z poskytování služeb a výrobků | 0.00 | 0.00 | 3476.67 | 100.00 | 3476.67 |
| 3111 | * | Předškolní zařízení | 0.00 | 0.00 | 3476.67 | 100.00 | 3476.67 |
| 3113 | 2111 | Příjmy z poskytování služeb a výrobků | 0.00 | 0.00 | 56566.58 | 100.00 | 56566.58 |
| 3113 | 2122 | Odvody příspěvkových organizací | 446092.00 | 100.00 | 446092.00 | 100.00 | 446092.00 |
| 3113 | * | Základní školy | 446092.00 | 112.68 | 502658.58 | 100.00 | 502658.58 |
| 311 | ** | Zařízení předškolní výchovy a základního | 446092.00 | 113.46 | 506135.25 | 100.00 | 506135.25 |
| 3231 | 2111 | Příjmy z poskytování služeb a výrobků | 0.00 | 0.00 | 7295.00 | 100.00 | 7295.00 |
| 3231 | 2122 | Odvody příspěvkových organizací | 12504.00 | 100.00 | 12504.00 | 100.00 | 12504.00 |
| 3231 | * | Základní umělecké školy | 12504.00 | 158.34 | 19799.00 | 100.00 | 19799.00 |
| 323 | ** | Zájmové studium | 12504.00 | 158.34 | 19799.00 | 100.00 | 19799.00 |

| | | | | | | | |
|----------------|-------|--|-------------|---------|-------------|--------|-------------|
| 3313 | 2111 | Příjmy z poskytování služeb a výrobků | 150000.00 | 107.08 | 160624.00 | 100.00 | 160624.00 |
| 3313 | 2132 | Příjmy z pronájmu ostatních nemovitostí a jejich částí | 0.00 | 0.00 | 1000.00 | 0.00 | 0.00 |
| 3313 | * | Film.tvorba,distribuce,kina a shromažd. audioviz. archivál | 150000.00 | 107.08 | 161624.00 | 99.38 | 160624.00 |
| 3314 | 2111 | Příjmy z poskytování služeb a výrobků | 10000.00 | 151.95 | 15195.00 | 100.00 | 15195.00 |
| 3314 | * | Činnosti knihovnické | 10000.00 | 151.95 | 15195.00 | 100.00 | 15195.00 |
| 3319 | 2111 | Příjmy z poskytování služeb a výrobků | 250000.00 | 143.61 | 359020.00 | 100.00 | 359020.00 |
| 3319 | 2112 | Příjmy z prodeje zboží (již nakoupeného za účelem prodeje | 5000.00 | 0.00 | 0.00 | 0.00 | 0.00 |
| 3319 | 2132 | Příjmy z pronájmu ostatních nemovitostí a jejich částí | 10000.00 | 99.00 | 8900.00 | 111.24 | 9900.00 |
| 3319 | 2133 | Příjmy z poskytování movitých věcí | 7000.00 | 217.21 | 15205.00 | 100.00 | 15205.00 |
| 3319 | 2321 | Přijaté neinvestiční dary | 0.00 | 0.00 | 2500.00 | 100.00 | 2500.00 |
| 3319 | 2322 | Přijaté pojistné náhrady | 0.00 | 0.00 | 4558.00 | 100.00 | 4558.00 |
| 3319 | * | Ostatní záležitosti kultury | 272000.00 | 143.82 | 390183.00 | 100.26 | 391183.00 |
| 331 | ** | Kultura | 432000.00 | 131.25 | 567002.00 | 100.00 | 567002.00 |
| 3412 | 2111 | Příjmy z poskytování služeb a výrobků | 0.00 | 0.00 | 19340.00 | 100.00 | 19340.00 |
| 3412 | 2132 | Příjmy z pronájmu ostatních nemovitostí a jejich částí | 120000.00 | 123.78 | 148540.00 | 100.00 | 148540.00 |
| 3412 | 2324 | Přijaté nekapitálové příspěvky a náhrady | 0.00 | 0.00 | 17387.16 | 100.00 | 17387.16 |
| 3412 | 2329 | Ostatní nedaňové příjmy jinde nezařazené | 0.00 | 0.00 | 210.00 | 100.00 | 210.00 |
| 3412 | * | Sportovní zařízení v majetku obce | 120000.00 | 154.56 | 185477.16 | 100.00 | 185477.16 |
| 341 | ** | Tělovýchova | 120000.00 | 154.56 | 185477.16 | 100.00 | 185477.16 |
| 3421 | 2122 | Odvody příspěvkových organizací | 7488.00 | 100.00 | 7488.00 | 100.00 | 7488.00 |
| 3421 | 2132 | Příjmy z pronájmu ostatních nemovitostí a jejich částí | 0.00 | 0.00 | 18000.00 | 100.00 | 18000.00 |
| 3421 | * | Využití volného času dětí a mládeže | 7488.00 | 340.38 | 25488.00 | 100.00 | 25488.00 |
| 342 | ** | Zájmová činnost a rekreace | 7488.00 | 340.38 | 25488.00 | 100.00 | 25488.00 |
| 3612 | 2111 | Příjmy z poskytování služeb a výrobků | 59532.00 | 91.82 | 54664.00 | 100.00 | 54664.00 |
| 3612 | 2132 | Příjmy z pronájmu ostatních nemovitostí a jejich částí | 300480.00 | 98.15 | 294931.00 | 100.00 | 294931.00 |
| 3612 | 2324 | Přijaté nekapitálové příspěvky a náhrady | 0.00 | 0.00 | 5392.00 | 100.00 | 5392.00 |
| 3612 | * | Bytové hospodářství | 360012.00 | 98.60 | 354987.00 | 100.00 | 354987.00 |
| 3613 | 2111 | Příjmy z poskytování služeb a výrobků | 101279.00 | 161.70 | 163771.28 | 100.00 | 163771.28 |
| 3613 | 2132 | Příjmy z pronájmu ostatních nemovitostí a jejich částí | 341332.00 | 83.16 | 283867.30 | 100.00 | 283867.30 |
| 3613 | 2322 | Přijaté pojistné náhrady | 0.00 | 0.00 | 54324.00 | 100.00 | 54324.00 |
| 3613 | 2324 | Přijaté nekapitálové příspěvky a náhrady | 0.00 | 0.00 | 14388.00 | 100.00 | 14388.00 |
| 3613 | * | Nebytové hospodářství | 442611.00 | 116.66 | 516350.58 | 100.00 | 516350.58 |
| 361 | ** | Rozvoj bydlení a bytové hospodářství | 802623.00 | 108.56 | 871337.58 | 100.00 | 871337.58 |
| 3632 | 2111 | Příjmy z poskytování služeb a výrobků | 1000.00 | 1462.90 | 14629.00 | 100.00 | 14629.00 |
| 3632 | * | Pohřebnictví | 1000.00 | 1462.90 | 14629.00 | 100.00 | 14629.00 |
| 3639 | 2119 | Příjmy z vlastní činnosti jinde nespecifikované(dále j.n. | 0.00 | 0.00 | 21240.00 | 100.00 | 21240.00 |
| 3639 | 2131 | Příjmy z pronájmu pozemků | 288157.00 | 100.92 | 290801.00 | 100.00 | 290801.00 |
| 3639 | 3111 | Příjmy z prodeje pozemků | 0.00 | 0.00 | 8940.00 | 100.00 | 8940.00 |
| 3639 | * | Komunální služby a územní rozvoj jinde nezařazené | 288157.00 | 111.39 | 320981.00 | 100.00 | 320981.00 |
| 363 | ** | Komunální služby a územní rozvoj | 289157.00 | 116.06 | 335610.00 | 100.00 | 335610.00 |
| 3722 | 2111 | Příjmy z poskytování služeb a výrobků | 0.00 | 0.00 | 25800.00 | 100.00 | 25800.00 |
| 3722 | * | Sběr a svoz komunálních odpadů | 0.00 | 0.00 | 25800.00 | 100.00 | 25800.00 |
| 3723 | 2111 | Příjmy z poskytování služeb a výrobků | 0.00 | 0.00 | 20000.00 | 100.00 | 20000.00 |
| 3723 | * | Sběr a svoz ostatních odpadů (jiných než nebezp. a komunál | 0.00 | 0.00 | 20000.00 | 100.00 | 20000.00 |
| 3725 | 2324 | Přijaté nekapitálové příspěvky a náhrady | 75000.00 | 211.31 | 158480.50 | 100.00 | 158480.50 |
| 3725 | * | Využívání a zneškodňování komunálních odpadů | 75000.00 | 211.31 | 158480.50 | 100.00 | 158480.50 |
| 372 | ** | Nakládání s odpady | 75000.00 | 272.37 | 204280.50 | 100.00 | 204280.50 |
| 3745 | 2111 | Příjmy z poskytování služeb a výrobků | 15000.00 | 32.20 | 4830.00 | 100.00 | 4830.00 |
| 3745 | 2133 | Příjmy z pronájmu movitých věcí | 0.00 | 0.00 | 10400.00 | 100.00 | 10400.00 |
| 3745 | 2322 | Přijaté pojistné náhrady | 0.00 | 0.00 | 22248.00 | 100.00 | 22248.00 |
| 3745 | * | Péče o vzhled obcí a veřejnou zeleň | 15000.00 | 249.85 | 37478.00 | 100.00 | 37478.00 |
| 374 | ** | Ochrana přírody a krajiny | 15000.00 | 249.85 | 37478.00 | 100.00 | 37478.00 |
| 3900 | 2321 | Přijaté neinvestiční dary | 250000.00 | 100.00 | 250000.00 | 100.00 | 250000.00 |
| 3900 | * | Ostatní činnosti související se službami pro obyvatelstvo | 250000.00 | 100.00 | 250000.00 | 100.00 | 250000.00 |
| 390 | ** | Ostatní činnosti související se službami | 250000.00 | 100.00 | 250000.00 | 100.00 | 250000.00 |
| 4351 | 2111 | Příjmy z poskytování služeb a výrobků | 288552.00 | 99.22 | 286291.00 | 100.00 | 286291.00 |
| 4351 | 2132 | Příjmy z pronájmu ostatních nemovitostí a jejich částí | 306432.00 | 96.02 | 294244.00 | 100.00 | 294244.00 |
| 4351 | 2324 | Přijaté nekapitálové příspěvky a náhrady | 0.00 | 0.00 | 35788.34 | 100.00 | 35788.34 |
| 4351 | * | Osobní asistence,pečovat.služba a podpora samostat.bydlení | 594984.00 | 103.59 | 616323.34 | 100.00 | 616323.34 |
| 435 | ** | Služby sociální péče | 594984.00 | 103.59 | 616323.34 | 100.00 | 616323.34 |
| 5512 | 2321 | Přijaté neinvestiční dary | 0.00 | 0.00 | 5634.00 | 100.00 | 5634.00 |
| 5512 | 2324 | Přijaté nekapitálové příspěvky a náhrady | 0.00 | 0.00 | 21879.32 | 100.00 | 21879.32 |
| 5512 | * | Požární ochrana - dobrovolná část | 0.00 | 0.00 | 27513.32 | 100.00 | 27513.32 |
| 551 | ** | Požární ochrana | 0.00 | 0.00 | 27513.32 | 100.00 | 27513.32 |
| 6171 | 2111 | Příjmy z poskytování služeb a výrobků | 16000.00 | 97.44 | 15591.00 | 100.00 | 15591.00 |
| 6171 | 2112 | Příjmy z prodeje zboží (již nakoupeného za účelem prodeje | 12000.00 | 150.34 | 18041.00 | 100.00 | 18041.00 |
| 6171 | 2212 | Sankční platby přijaté od jiných subjektů | 0.00 | 0.00 | 8500.00 | 100.00 | 8500.00 |
| 6171 | 2310 | Příjmy z prodeje krátkodob.majetku a drob.dlouhodob.majet | 11000.00 | 1.64 | 180.00 | 100.00 | 180.00 |
| 6171 | 2324 | Přijaté nekapitálové příspěvky a náhrady | 0.00 | 0.00 | 12639.48 | 100.00 | 12639.48 |
| 6171 | * | Činnost místní správy | 39000.00 | 140.90 | 54951.48 | 100.00 | 54951.48 |
| 617 | ** | Regionální a místní správa | 39000.00 | 140.90 | 54951.48 | 100.00 | 54951.48 |
| 6310 | 2141 | Příjmy z úroků (část) | 215000.00 | 38.12 | 81953.84 | 100.00 | 81953.84 |
| 6310 | * | Obecné příjmy a výdaje z finančních operací | 215000.00 | 38.12 | 81953.84 | 100.00 | 81953.84 |
| 631 | ** | Obecné příjmy a výdaje z finančních oper | 215000.00 | 38.12 | 81953.84 | 100.00 | 81953.84 |
| 6399 | 2222 | Ostat.příjmy z fin.vypoř.předch.let od jiných veř.rozpočt | 0.00 | 0.00 | 30953.00 | 100.00 | 30953.00 |
| 6399 | * | Ostatní finanční operace | 0.00 | 0.00 | 30953.00 | 100.00 | 30953.00 |
| 639 | ** | Ostatní finanční operace | 0.00 | 0.00 | 30953.00 | 100.00 | 30953.00 |
| PŘÍJMY celkem: | ***** | | 46703544.00 | 185.22 | 86556185.01 | 99.94 | 86506185.01 |

II. ROZPOČTOVÉ VÝDAJE

| Paragraf | Položka | Schválený rozpočet -1- | % | Rozpočet po změnách -2- | % | Výsledek od počátku roku -3- |
|----------|---|------------------------------|----------|-------------------------------|--------|------------------------------------|
| a | b | | | | | |
| 1014 | 1014 5169 Nákup ostatních služeb | 40000.00 | 105.00 | 42000.00 | 100.00 | 42000.00 |
| 1014 * | Ozdrav.hosp.zvířat,polních a spec.plodin a zvl.veterinár.p | 40000.00 | 105.00 | 42000.00 | 100.00 | 42000.00 |
| 101 ** | Zeměděl. a potrav. činnost a rozvoj | 40000.00 | 105.00 | 42000.00 | 100.00 | 42000.00 |
| 2212 | 2212 5139 Nákup materiálu jinde nezařazený | 0.00 | 0.00 | 5237.00 | 100.00 | 5237.00 |
| 2212 | 2212 5171 Opravy a udržování | 1000000.00 | 0.00 | 0.00 | 0.00 | 0.00 |
| 2212 | 2212 5193 Výdaje na dopravní územní obslužnost | 35000.00 | 0.00 | 0.00 | 0.00 | 0.00 |
| 2212 | 2212 6121 Budovy, haly a stavby | 0.00 | 0.00 | 1799677.66 | 100.00 | 1799677.66 |
| 2212 * | 2212 * silnice | 1035000.00 | 174.39 | 1804914.66 | 100.00 | 1804914.66 |
| 2219 | 2219 5137 Drobný hmotný dlouhodobý majetek | 0.00 | 0.00 | 4324.00 | 100.00 | 4324.00 |
| 2219 | 2219 5139 Nákup materiálu jinde nezařazený | 0.00 | 0.00 | 5059.00 | 100.00 | 5059.00 |
| 2219 | 2219 5169 Nákup ostatních služeb | 0.00 | 0.00 | 195700.00 | 100.00 | 195700.00 |
| 2219 | 2219 5171 Opravy a udržování | 0.00 | 0.00 | 52408.32 | 100.00 | 52408.32 |
| 2219 | 2219 6121 Budovy, haly a stavby | 0.00 | 0.00 | 284539.79 | 100.00 | 284539.79 |
| 2219 * | 2219 * Ostatní záležitosti pozemních komunikací | 0.00 | 0.00 | 542031.11 | 100.00 | 542031.11 |
| 221 ** | Pozemní komunikace | 1035000.00 | 226.76 | 2346945.77 | 100.00 | 2346945.77 |
| 2221 | 2221 5193 Výdaje na dopravní územní obslužnost | 0.00 | 0.00 | 52179.00 | 100.00 | 52179.00 |
| 2221 * | 2221 * Provoz veřejné silniční dopravy | 0.00 | 0.00 | 52179.00 | 100.00 | 52179.00 |
| 222 ** | Silniční doprava | 0.00 | 0.00 | 52179.00 | 100.00 | 52179.00 |
| 2310 | 2310 5171 Opravy a udržování | 100000.00 | 0.00 | 0.00 | 0.00 | 0.00 |
| 2310 | 2310 6121 Budovy, haly a stavby | 1000000.00 | 18.36 | 183551.40 | 100.00 | 183551.40 |
| 2310 * | 2310 * Pitná voda | 1100000.00 | 16.69 | 183551.40 | 100.00 | 183551.40 |
| 231 ** | Pitná voda | 1100000.00 | 16.69 | 183551.40 | 100.00 | 183551.40 |
| 2321 | 2321 5139 Nákup materiálu jinde nezařazený | 0.00 | 0.00 | 2808.00 | 100.00 | 2808.00 |
| 2321 | 2321 5154 Elektrická energie | 0.00 | 0.00 | 90855.00 | 100.00 | 90855.00 |
| 2321 | 2321 5164 Nájemné | 72000.00 | 99.64 | 71740.00 | 100.00 | 71740.00 |
| 2321 | 2321 5169 Nákup ostatních služeb | 0.00 | 0.00 | 301628.60 | 100.00 | 301628.60 |
| 2321 | 2321 5171 Opravy a udržování | 50000.00 | 49.58 | 24789.00 | 100.00 | 24789.00 |
| 2321 | 2321 6121 Budovy, haly a stavby | 0.00 | 0.00 | 51509536.77 | 100.00 | 51509536.77 |
| 2321 * | 2321 * Odvádění a čištění odpadních vod a nakládání s kaly | 122000.00 | 42624.06 | 52001357.37 | 100.00 | 52001357.37 |
| 232 ** | Odvádění a čištění odpadních vod | 122000.00 | 42624.06 | 52001357.37 | 100.00 | 52001357.37 |
| 3111 | 3111 5139 Nákup materiálu jinde nezařazený | 0.00 | 0.00 | 22319.90 | 100.00 | 22319.90 |
| 3111 | 3111 5169 Nákup ostatních služeb | 0.00 | 0.00 | 11462.67 | 100.00 | 11462.67 |
| 3111 | 3111 5171 Opravy a udržování | 80000.00 | 90.41 | 72329.00 | 100.00 | 72329.00 |
| 3111 | 3111 5331 Neinvestiční příspěvky zřízeným příspěvkovým organizacím | 1000000.00 | 109.84 | 1098440.00 | 100.00 | 1098440.00 |
| 3111 * | 3111 * Předškolní zařízení | 1080000.00 | 111.53 | 1204551.57 | 100.00 | 1204551.57 |
| 3113 | 3113 5162 Služby telekomunikací a radiokomunikací | 0.00 | 0.00 | 39301.58 | 100.00 | 39301.58 |
| 3113 | 3113 5169 Nákup ostatních služeb | 0.00 | 0.00 | 40345.00 | 100.00 | 40345.00 |
| 3113 | 3113 5171 Opravy a udržování | 0.00 | 0.00 | 80313.50 | 100.00 | 80313.50 |
| 3113 | 3113 5331 Neinvestiční příspěvky zřízeným příspěvkovým organizacím | 2950000.00 | 111.77 | 3297288.00 | 100.00 | 3297288.00 |
| 3113 | 3113 5336 Neinvestiční dotace zřízeným příspěvkovým školám | 0.00 | 0.00 | 970323.60 | 100.00 | 970323.60 |
| 3113 | 3113 5421 Náhrady z úrazového pojištění | 0.00 | 0.00 | 8550.00 | 100.00 | 8550.00 |
| 3113 | 3113 6121 Budovy, haly a stavby | 9300000.00 | 13.91 | 1294000.00 | 100.00 | 1294000.00 |
| 3113 * | 3113 * Základní školy | 12250000.00 | 46.78 | 5730121.68 | 100.00 | 5730121.68 |
| 311 ** | Zařízení předškolní výchovy a základního | 13330000.00 | 52.02 | 6934673.25 | 100.00 | 6934673.25 |
| 3231 | 3231 5139 Nákup materiálu jinde nezařazený | 0.00 | 0.00 | 1026.00 | 100.00 | 1026.00 |
| 3231 | 3231 5169 Nákup ostatních služeb | 0.00 | 0.00 | 14243.00 | 100.00 | 14243.00 |
| 3231 | 3231 5171 Opravy a udržování | 0.00 | 0.00 | 27342.00 | 100.00 | 27342.00 |
| 3231 | 3231 5331 Neinvestiční příspěvky zřízeným příspěvkovým organizacím | 730000.00 | 100.00 | 730000.00 | 100.00 | 730000.00 |
| 3231 | 3231 5421 Náhrady z úrazového pojištění | 0.00 | 0.00 | 920.00 | 100.00 | 920.00 |
| 3231 * | 3231 * Základní umělecké školy | 730000.00 | 105.96 | 773531.00 | 100.00 | 773531.00 |
| 323 ** | Zájmové studium | 730000.00 | 105.96 | 773531.00 | 100.00 | 773531.00 |
| 3313 | 3313 5136 Knihy, učební pomůcky a tisk | 850.00 | 0.00 | 0.00 | 0.00 | 0.00 |
| 3313 | 3313 5161 Služby pošt | 5000.00 | 113.28 | 5664.00 | 100.00 | 5664.00 |
| 3313 | 3313 5169 Nákup ostatních služeb | 100000.00 | 87.32 | 84231.20 | 103.67 | 87319.20 |
| 3313 | 3313 5171 Opravy a udržování | 10000.00 | 0.00 | 0.00 | 0.00 | 0.00 |
| 3313 | 3313 5192 Poskytnuté neinvestiční příspěvky a náhrady(část) | 1000.00 | 192.70 | 1927.00 | 100.00 | 1927.00 |
| 3313 | 3313 5229 Ost.neinvestiční transfery neziskovým a podob. organizací | 200.00 | 0.00 | 0.00 | 0.00 | 0.00 |
| 3313 * | 3313 * Film.tvorba,distribuce,kina a shrmažd. audioviz. archivál | 117050.00 | 81.09 | 91822.20 | 103.36 | 94910.20 |
| 3314 | 3314 5136 Knihy, učební pomůcky a tisk | 20000.00 | 63.00 | 12599.80 | 100.00 | 12599.80 |
| 3314 | 3314 5139 Nákup materiálu jinde nezařazený | 4000.00 | 349.77 | 13990.80 | 100.00 | 13990.80 |
| 3314 | 3314 5151 Studená voda | 800.00 | 0.00 | 0.00 | 0.00 | 0.00 |
| 3314 | 3314 5153 Plyn | 100000.00 | 0.00 | 0.00 | 0.00 | 0.00 |
| 3314 | 3314 5154 Elektrická energie | 50000.00 | 54.40 | 27198.21 | 100.00 | 27198.21 |
| 3314 | 3314 5162 Služby telekomunikací a radiokomunikací | 13000.00 | 144.23 | 18750.19 | 100.00 | 18750.19 |
| 3314 | 3314 5169 Nákup ostatních služeb | 12000.00 | 53.52 | 6423.00 | 100.00 | 6423.00 |
| 3314 | 3314 5175 Pohoštění | 500.00 | 92.80 | 464.00 | 100.00 | 464.00 |
| 3314 * | 3314 * Činnosti knihovnické | 200300.00 | 39.65 | 79426.00 | 100.00 | 79426.00 |
| 3319 | 3319 5021 Ostatní osobní výdaje | 100000.00 | 71.06 | 71061.00 | 100.00 | 71061.00 |
| 3319 | 3319 5031 Povin.pojistné na soc.zab.a příspěvek na st.politiku zamé | 25000.00 | 2.00 | 500.00 | 100.00 | 500.00 |
| 3319 | 3319 5032 Povinné pojistné na veřejné zdravotní pojištění | 9000.00 | 2.00 | 180.00 | 100.00 | 180.00 |
| 3319 | 3319 5136 Knihy, učební pomůcky a tisk | 0.00 | 0.00 | 1210.00 | 100.00 | 1210.00 |
| 3319 | 3319 5137 Drobný hmotný dlouhodobý majetek | 50000.00 | 61.82 | 30908.00 | 100.00 | 30908.00 |
| 3319 | 3319 5138 Nákup zboží (za účelem dalšího prodeje) | 30000.00 | 97.69 | 29307.52 | 100.00 | 29307.52 |
| 3319 | 3319 5139 Nákup materiálu jinde nezařazený | 80000.00 | 157.88 | 126300.98 | 100.00 | 126300.98 |
| 3319 | 3319 5151 Studená voda | 12000.00 | 262.73 | 31527.48 | 100.00 | 31527.48 |
| 3319 | 3319 5153 Plyn | 155000.00 | 124.94 | 193653.54 | 100.00 | 193653.54 |
| 3319 | 3319 5154 Elektrická energie | 100000.00 | 86.67 | 86674.59 | 100.00 | 86674.59 |
| 3319 | 3319 5162 Služby telekomunikací a radiokomunikací | 25000.00 | 80.27 | 20067.96 | 100.00 | 20067.96 |
| 3319 | 3319 5169 Nákup ostatních služeb | 350000.00 | 96.02 | 339158.00 | 99.09 | 336070.00 |
| 3319 | 3319 5171 Opravy a udržování | 50000.00 | 245.21 | 122605.70 | 100.00 | 122605.70 |
| 3319 | 3319 5173 Cestovné (tuzemské i zahraniční) | 0.00 | 0.00 | 6318.00 | 100.00 | 6318.00 |
| 3319 | 3319 5175 Pohoštění | 10000.00 | 466.01 | 46601.00 | 100.00 | 46601.00 |
| 3319 | 3319 5192 Poskytnuté neinvestiční příspěvky a náhrady(část) | 5000.00 | 16.99 | 849.50 | 100.00 | 849.50 |
| 3319 | 3319 5194 Věcné dary | 5000.00 | 526.02 | 26301.00 | 100.00 | 26301.00 |
| 3319 | 3319 5909 Ostatní neinvestiční výdaje jinde nezařazené | 0.00 | 0.00 | 3437.70 | 100.00 | 3437.70 |
| 3319 | 3319 6121 Budovy, haly a stavby | 0.00 | 0.00 | 48715.69 | 100.00 | 48715.69 |

| | | | | | | |
|-----------|--|------------|--------|------------|--------|------------|
| 3319 * | Ostatní záležitosti kultury | 1006000.00 | 117.52 | 1185377.66 | 99.74 | 1182289.66 |
| 331 ** | Kultura | 1323350.00 | 102.51 | 1356625.86 | 100.00 | 1356625.86 |
| 3326 5139 | Nákup materiálu jinde nezařazený | 0.00 | 0.00 | 548.00 | 100.00 | 548.00 |
| 3326 5171 | Opravy a udržování | 100000.00 | 99.00 | 99000.00 | 100.00 | 99000.00 |
| 3326 * | Pořízení, zachování a obnova hodnot míst. kultury, nár., a hist. | 100000.00 | 99.55 | 99548.00 | 100.00 | 99548.00 |
| 332 ** | Ochrana památek a péče o kult. dědictví a | 100000.00 | 99.55 | 99548.00 | 100.00 | 99548.00 |
| 3330 5223 | Neinvestiční transfery církvím a náboženským společnostem | 0.00 | 0.00 | 40000.00 | 100.00 | 40000.00 |
| 3330 * | Činnosti registrovaných církví a náboženských společností | 0.00 | 0.00 | 40000.00 | 100.00 | 40000.00 |
| 333 ** | Činnosti registrovaných církví a nábožen | 0.00 | 0.00 | 40000.00 | 100.00 | 40000.00 |
| 3399 5139 | Nákup materiálu jinde nezařazený | 0.00 | 0.00 | 1312.00 | 100.00 | 1312.00 |
| 3399 5169 | Nákup ostatních služeb | 0.00 | 0.00 | 21760.00 | 100.00 | 21760.00 |
| 3399 5175 | Pohoštění | 0.00 | 0.00 | 17811.00 | 100.00 | 17811.00 |
| 3399 5194 | Věcné dary | 40000.00 | 78.60 | 31442.00 | 100.00 | 31442.00 |
| 3399 * | Ostatní záležitost kultury, církví a sděl. prostředků | 40000.00 | 180.81 | 72325.00 | 100.00 | 72325.00 |
| 339 ** | Ostatní činnosti v záležit. kultury, cir | 40000.00 | 180.81 | 72325.00 | 100.00 | 72325.00 |
| 3412 5132 | Ochranné pomůcky | 4400.00 | 100.00 | 4400.00 | 100.00 | 4400.00 |
| 3412 5137 | Drobný hmotný dlouhodobý majetek | 5000.00 | 0.00 | 0.00 | 0.00 | 0.00 |
| 3412 5139 | Nákup materiálu jinde nezařazený | 110000.00 | 91.33 | 100460.00 | 100.00 | 100460.00 |
| 3412 5151 | Studená voda | 33000.00 | 141.07 | 46552.77 | 100.00 | 46552.77 |
| 3412 5153 | Plyn | 182000.00 | 114.05 | 207579.51 | 100.00 | 207579.51 |
| 3412 5154 | Elektrická energie | 135000.00 | 110.61 | 149322.44 | 100.00 | 149322.44 |
| 3412 5156 | Pohonné hmoty a maziva | 40000.00 | 106.86 | 42745.00 | 100.00 | 42745.00 |
| 3412 5162 | Služby telekomunikací a radiokomunikací | 18000.00 | 139.53 | 25115.75 | 100.00 | 25115.75 |
| 3412 5169 | Nákup ostatních služeb | 63000.00 | 63.17 | 39796.67 | 100.00 | 39796.67 |
| 3412 5171 | Opravy a udržování | 110000.00 | 153.82 | 169201.70 | 100.00 | 169201.70 |
| 3412 5909 | Ostatní neinvestiční výdaje jinde nezařazené | 0.00 | 0.00 | 913.91 | 100.00 | 913.91 |
| 3412 * | Sportovní zařízení v majetku obce | 700400.00 | 112.23 | 786087.75 | 100.00 | 786087.75 |
| 341 ** | Tělovýchova | 700400.00 | 112.23 | 786087.75 | 100.00 | 786087.75 |
| 3421 5139 | Nákup materiálu jinde nezařazený | 0.00 | 0.00 | 7547.00 | 100.00 | 7547.00 |
| 3421 5171 | Opravy a udržování | 0.00 | 0.00 | 960.00 | 100.00 | 960.00 |
| 3421 5331 | Neinvestiční příspěvky zřízeným příspěvkovým organizacím | 450000.00 | 106.67 | 480000.00 | 100.00 | 480000.00 |
| 3421 5421 | Náhrady z úrazového pojištění | 0.00 | 0.00 | 2700.00 | 100.00 | 2700.00 |
| 3421 6121 | Budovy, haly a stavby | 95000.00 | 0.00 | 0.00 | 0.00 | 0.00 |
| 3421 * | Využití volného času dětí a mládeže | 545000.00 | 90.13 | 491207.00 | 100.00 | 491207.00 |
| 342 ** | Zájmová činnost a rekreace | 545000.00 | 90.13 | 491207.00 | 100.00 | 491207.00 |
| 3612 5021 | Ostatní osobní výdaje | 0.00 | 0.00 | 1080.00 | 100.00 | 1080.00 |
| 3612 5139 | Nákup materiálu jinde nezařazený | 15000.00 | 18.38 | 2757.50 | 100.00 | 2757.50 |
| 3612 5151 | Studená voda | 27000.00 | 135.21 | 36506.25 | 100.00 | 36506.25 |
| 3612 5153 | Plyn | 3700.00 | 6.09 | 225.18 | 100.00 | 225.18 |
| 3612 5154 | Elektrická energie | 4000.00 | 322.98 | 12919.00 | 100.00 | 12919.00 |
| 3612 5169 | Nákup ostatních služeb | 100000.00 | 14.41 | 14407.40 | 100.00 | 14407.40 |
| 3612 5171 | Opravy a udržování | 180000.00 | 108.98 | 196172.92 | 100.00 | 196172.92 |
| 3612 5192 | Poskytnuté neinvestiční příspěvky a náhrady (část) | 50000.00 | 122.23 | 61116.00 | 100.00 | 61116.00 |
| 3612 5909 | Ostatní neinvestiční výdaje jinde nezařazené | 0.00 | 0.00 | 15162.00 | 100.00 | 15162.00 |
| 3612 * | Bytové hospodářství | 379700.00 | 89.64 | 340346.25 | 100.00 | 340346.25 |
| 3613 5151 | Studená voda | 10000.00 | 29.98 | 2998.38 | 100.00 | 2998.38 |
| 3613 5153 | Plyn | 180000.00 | 66.58 | 119852.17 | 100.00 | 119852.17 |
| 3613 5154 | Elektrická energie | 100000.00 | 48.06 | 48055.49 | 100.00 | 48055.49 |
| 3613 5164 | Nájemné | 0.00 | 0.00 | 1.00 | 100.00 | 1.00 |
| 3613 5169 | Nákup ostatních služeb | 11500.00 | 57.68 | 6633.51 | 100.00 | 6633.51 |
| 3613 5171 | Opravy a udržování | 10000.00 | 597.80 | 59779.80 | 100.00 | 59779.80 |
| 3613 5909 | Ostatní neinvestiční výdaje jinde nezařazené | 0.00 | 0.00 | 7609.76 | 100.00 | 7609.76 |
| 3613 * | Nebytové hospodářství | 311500.00 | 78.63 | 244930.11 | 100.00 | 244930.11 |
| 361 ** | Rozvoj bydlení a bytové hospodářství | 691200.00 | 84.68 | 585276.36 | 100.00 | 585276.36 |
| 3631 5139 | Nákup materiálu jinde nezařazený | 0.00 | 0.00 | 4749.00 | 100.00 | 4749.00 |
| 3631 5154 | Elektrická energie | 400000.00 | 104.51 | 418038.65 | 100.00 | 418038.65 |
| 3631 5171 | Opravy a udržování | 100000.00 | 228.92 | 228915.00 | 100.00 | 228915.00 |
| 3631 6121 | Budovy, haly a stavby | 0.00 | 0.00 | 169477.50 | 100.00 | 169477.50 |
| 3631 * | Veřejné osvětlení | 500000.00 | 164.24 | 821180.15 | 100.00 | 821180.15 |
| 3632 5151 | Studená voda | 2000.00 | 72.79 | 1455.75 | 100.00 | 1455.75 |
| 3632 5154 | Elektrická energie | 2400.00 | 91.67 | 2199.97 | 100.00 | 2199.97 |
| 3632 * | Pohřebnictví | 4400.00 | 83.08 | 3655.72 | 100.00 | 3655.72 |
| 3635 5169 | Nákup ostatních služeb | 0.00 | 0.00 | 4800.00 | 100.00 | 4800.00 |
| 3635 * | Územní plánování | 0.00 | 0.00 | 4800.00 | 100.00 | 4800.00 |
| 3636 5169 | Nákup ostatních služeb | 0.00 | 0.00 | 68640.00 | 100.00 | 68640.00 |
| 3636 6121 | Budovy, haly a stavby | 0.00 | 0.00 | 1712290.07 | 100.00 | 1712290.07 |
| 3636 * | Územní rozvoj | 0.00 | 0.00 | 1780930.07 | 100.00 | 1780930.07 |
| 3639 5011 | Platy zaměstnanců v pracovním poměru | 0.00 | 0.00 | 85663.00 | 100.00 | 85663.00 |
| 3639 5031 | Povin.pojistné na soc.zab.a příspěvek na st.politiku zamě | 0.00 | 0.00 | 27418.25 | 100.00 | 27418.25 |
| 3639 5032 | Povinné pojistné na veřejné zdravotní pojištění | 0.00 | 0.00 | 9866.00 | 100.00 | 9866.00 |
| 3639 5169 | Nákup ostatních služeb | 0.00 | 0.00 | 5000.00 | 100.00 | 5000.00 |
| 3639 5229 | Ost.neinvestiční transfery neziskovým a podob. organizaci | 0.00 | 0.00 | 8693.60 | 100.00 | 8693.60 |
| 3639 5329 | Ost.neinvest.transfery veřejným rozpočtům územní úrovně | 0.00 | 0.00 | 116552.00 | 100.00 | 116552.00 |
| 3639 5362 | Platby daní a poplatků státnímu rozpočtu | 40000.00 | 2.28 | 911.00 | 100.00 | 911.00 |
| 3639 5424 | Náhrady mezd v době nemoci | 0.00 | 0.00 | 3195.00 | 100.00 | 3195.00 |
| 3639 6130 | Pozemky | 3537510.00 | 101.68 | 3597080.00 | 100.00 | 3597080.00 |
| 3639 * | Komunální služby a územní rozvoj jinde nezařazené | 3577510.00 | 107.74 | 3854378.85 | 100.00 | 3854378.85 |
| 363 ** | Komunální služby a územní rozvoj | 4081910.00 | 158.38 | 6464944.79 | 100.00 | 6464944.79 |
| 3721 5169 | Nákup ostatních služeb | 25000.00 | 43.49 | 10873.00 | 100.00 | 10873.00 |
| 3721 * | Sběr a svoz nebezpečných odpadů | 25000.00 | 43.49 | 10873.00 | 100.00 | 10873.00 |
| 3722 5169 | Nákup ostatních služeb | 650000.00 | 120.84 | 785441.00 | 100.00 | 785441.00 |
| 3722 * | Sběr a svoz komunálních odpadů | 650000.00 | 120.84 | 785441.00 | 100.00 | 785441.00 |
| 3723 5139 | Nákup materiálu jinde nezařazený | 0.00 | 0.00 | 633.00 | 100.00 | 633.00 |
| 3723 5169 | Nákup ostatních služeb | 375000.00 | 10.41 | 39036.00 | 100.00 | 39036.00 |
| 3723 * | Sběr a svoz ostatních odpadů (jiných než nebezp. a komunál | 375000.00 | 10.58 | 39669.00 | 100.00 | 39669.00 |
| 3725 5169 | Nákup ostatních služeb | 0.00 | 0.00 | 115344.00 | 100.00 | 115344.00 |
| 3725 * | Využívání a zneškodňování komunálních odpadů | 0.00 | 0.00 | 115344.00 | 100.00 | 115344.00 |
| 372 ** | Nakládání s odpady | 1050000.00 | 90.60 | 951327.00 | 100.00 | 951327.00 |
| 3745 5011 | Platy zaměstnanců v pracovním poměru | 1371100.00 | 94.66 | 1284670.00 | 101.03 | 1297951.00 |
| 3745 5021 | Ostatní osobní výdaje | 100000.00 | 183.08 | 183084.00 | 100.00 | 183084.00 |
| 3745 5031 | Povin.pojistné na soc.zab.a příspěvek na st.politiku zamě | 369800.00 | 91.93 | 339954.50 | 100.00 | 339954.50 |
| 3745 5032 | Povinné pojistné na veřejné zdravotní pojištění | 136000.00 | 89.99 | 122383.00 | 100.00 | 122383.00 |

| | | | | | | |
|-----------|--|------------|---------|------------|--------|------------|
| 3745 5132 | Ochranné pomůcky | 10000.00 | 83.32 | 8332.00 | 100.00 | 8332.00 |
| 3745 5137 | Drobný hmotný dlouhodobý majetek | 20000.00 | 407.81 | 81562.00 | 100.00 | 81562.00 |
| 3745 5139 | Nákup materiálu jinde nezařazený | 260000.00 | 99.49 | 258667.10 | 100.00 | 258667.10 |
| 3745 5151 | Studená voda | 0.00 | 0.00 | 3753.75 | 100.00 | 3753.75 |
| 3745 5154 | Elektrická energie | 86490.00 | 110.42 | 95503.52 | 100.00 | 95503.52 |
| 3745 5156 | Pohonné hmoty a maziva | 70000.00 | 154.72 | 108305.70 | 100.00 | 108305.70 |
| 3745 5162 | Služby telekomunikací a radiokomunikací | 2200.00 | 153.61 | 3379.47 | 100.00 | 3379.47 |
| 3745 5169 | Nákup ostatních služeb | 600000.00 | 19.32 | 115892.33 | 100.00 | 115892.33 |
| 3745 5171 | Opravy a udržování | 80000.00 | 173.15 | 142022.80 | 97.54 | 138522.80 |
| 3745 5424 | Náhrady mezd v době nemoci | 4000.00 | 97.38 | 3895.00 | 100.00 | 3895.00 |
| 3745 * | Péče o vzhled obcí a veřejnou zeleň | 3109590.00 | 88.80 | 2751405.17 | 100.36 | 2761186.17 |
| 374 ** | Ochrana přírody a krajiny | 3109590.00 | 88.80 | 2751405.17 | 100.36 | 2761186.17 |
| 3900 5229 | Ost.neinvestiční transfery neziskovým a podob. organizaci | 0.00 | 0.00 | 147272.00 | 100.00 | 147272.00 |
| 3900 * | Ostatní činnosti související se službami pro obyvatelstvo | 0.00 | 0.00 | 147272.00 | 100.00 | 147272.00 |
| 390 ** | Ostatní činnosti související se službami | 0.00 | 0.00 | 147272.00 | 100.00 | 147272.00 |
| 4171 5410 | Sociální dávky | 2950000.00 | 171.21 | 5050605.00 | 100.00 | 5050605.00 |
| 4171 * | Příspěvek na živobytí | 2950000.00 | 171.21 | 5050605.00 | 100.00 | 5050605.00 |
| 4172 5410 | Sociální dávky | 200000.00 | 25.15 | 50291.00 | 100.00 | 50291.00 |
| 4172 * | Doplatek na bydlení | 200000.00 | 25.15 | 50291.00 | 100.00 | 50291.00 |
| 4173 5410 | Sociální dávky | 440000.00 | 203.51 | 895442.00 | 100.00 | 895442.00 |
| 4173 * | Mimořádná okamžitá pomoc | 440000.00 | 203.51 | 895442.00 | 100.00 | 895442.00 |
| 417 ** | Dávky pomoci v hmotné nouzi | 3590000.00 | 167.03 | 5996338.00 | 100.00 | 5996338.00 |
| 4183 5410 | Sociální dávky | 10000.00 | 48.00 | 4800.00 | 100.00 | 4800.00 |
| 4183 * | Příspěvek na úpravu a provoz bezbariérového bytu | 10000.00 | 48.00 | 4800.00 | 100.00 | 4800.00 |
| 418 ** | Dávky zdravotně postiženým občanům | 10000.00 | 48.00 | 4800.00 | 100.00 | 4800.00 |
| 4351 5137 | Drobný hmotný dlouhodobý majetek | 0.00 | 0.00 | 9432.50 | 100.00 | 9432.50 |
| 4351 5139 | Nákup materiálu jinde nezařazený | 3000.00 | 151.70 | 4551.00 | 100.00 | 4551.00 |
| 4351 5151 | Studená voda | 30608.00 | 129.00 | 39485.21 | 100.00 | 39485.21 |
| 4351 5153 | Plyn | 197000.00 | 110.35 | 217383.12 | 100.00 | 217383.12 |
| 4351 5154 | Elektrická energie | 26000.00 | 97.41 | 25325.82 | 100.00 | 25325.82 |
| 4351 5169 | Nákup ostatních služeb | 20000.00 | 117.79 | 23558.44 | 100.00 | 23558.44 |
| 4351 5171 | Opravy a udržování | 115000.00 | 151.15 | 173820.00 | 100.00 | 173820.00 |
| 4351 5909 | Ostatní neinvestiční výdaje jinde nezařazené | 0.00 | 0.00 | 57949.00 | 100.00 | 57949.00 |
| 4351 * | Osobní asistence,pečovat.služba a podpora samostat.bydlení | 391608.00 | 140.83 | 551505.09 | 100.00 | 551505.15 |
| 435 ** | Služby sociální péče | 391608.00 | 140.83 | 551505.09 | 100.00 | 551505.15 |
| 5512 5019 | Ostatní platy | 0.00 | 0.00 | 17347.00 | 100.00 | 17347.00 |
| 5512 5021 | Ostatní osobní výdaje | 169600.00 | 65.24 | 110652.00 | 100.00 | 110652.00 |
| 5512 5031 | Povin.pojistné na soc.zab.a příspěvek na st.politiku zamé | 20000.00 | 8.38 | 1676.75 | 100.00 | 1676.75 |
| 5512 5032 | Povinné pojistné na veřejné zdravotní pojištění | 8000.00 | 7.54 | 603.00 | 100.00 | 603.00 |
| 5512 5136 | Knihy, učební pomůcky a tisk | 0.00 | 0.00 | 140.00 | 100.00 | 140.00 |
| 5512 5137 | Drobný hmotný dlouhodobý majetek | 5000.00 | 1121.70 | 56085.00 | 100.00 | 56085.00 |
| 5512 5139 | Nákup materiálu jinde nezařazený | 50000.00 | 47.23 | 23613.00 | 100.00 | 23613.00 |
| 5512 5151 | Studená voda | 5000.00 | 33.88 | 1693.89 | 100.00 | 1693.89 |
| 5512 5153 | Plyn | 77000.00 | 92.95 | 71573.90 | 100.00 | 71573.90 |
| 5512 5154 | Elektrická energie | 31000.00 | 147.02 | 45576.53 | 100.00 | 45576.53 |
| 5512 5156 | Pohonné hmoty a maziva | 60000.00 | 160.25 | 96152.40 | 100.00 | 96152.40 |
| 5512 5162 | Služby telekomunikací a radiokomunikací | 12000.00 | 130.57 | 15668.81 | 100.00 | 15668.81 |
| 5512 5163 | Služby peněžních ústavů | 4368.00 | 100.00 | 4368.00 | 100.00 | 4368.00 |
| 5512 5169 | Nákup ostatních služeb | 20000.00 | 151.06 | 26711.50 | 113.10 | 30211.50 |
| 5512 5171 | Opravy a udržování | 650000.00 | 71.37 | 463922.70 | 100.00 | 463922.70 |
| 5512 6122 | Stroje, přístroje a zařízení | 0.00 | 0.00 | 404612.00 | 100.00 | 404612.00 |
| 5512 * | Požární ochrana - dobrovolná část | 1111968.00 | 120.86 | 1340396.48 | 100.26 | 1343896.48 |
| 551 ** | Požární ochrana | 1111968.00 | 120.86 | 1340396.48 | 100.26 | 1343896.48 |
| 6112 5021 | Ostatní osobní výdaje | 0.00 | 0.00 | 10596.00 | 100.00 | 10596.00 |
| 6112 5023 | Odměny členů zastupitelstev obcí a krajů | 1203600.00 | 89.55 | 1078426.00 | 99.94 | 1077826.00 |
| 6112 5031 | Povin.pojistné na soc.zab.a příspěvek na st.politiku zamé | 269800.00 | 91.25 | 246197.50 | 100.00 | 246198.00 |
| 6112 5032 | Povinné pojistné na veřejné zdravotní pojištění | 112000.00 | 90.63 | 101797.00 | 99.71 | 101506.00 |
| 6112 5163 | Služby peněžních ústavů | 13490.00 | 100.00 | 13490.00 | 100.00 | 13490.00 |
| 6112 5492 | Dary obyvatelstvu | 0.00 | 0.00 | 40000.00 | 100.00 | 40000.00 |
| 6112 * | Zastupitelstva obcí | 1598890.00 | 93.17 | 1490506.50 | 99.94 | 1489616.00 |
| 611 ** | Zastupitelské orgány | 1598890.00 | 93.17 | 1490506.50 | 99.94 | 1489616.00 |
| 6171 5011 | Platy zaměstnanců v pracovním poměru | 5544200.00 | 95.48 | 5312982.00 | 99.64 | 5293701.00 |
| 6171 5021 | Ostatní osobní výdaje | 10000.00 | 124.07 | 12407.00 | 100.00 | 12407.00 |
| 6171 5031 | Povin.pojistné na soc.zab.a příspěvek na st.politiku zamé | 1386050.00 | 96.30 | 1334770.50 | 100.00 | 1334770.50 |
| 6171 5032 | Povinné pojistné na veřejné zdravotní pojištění | 498978.00 | 96.36 | 480520.00 | 100.06 | 480811.00 |
| 6171 5038 | Povinné pojistné na úrazové pojištění | 20000.00 | 142.80 | 28560.00 | 100.00 | 28560.00 |
| 6171 5136 | Knihy, učební pomůcky a tisk | 30000.00 | 97.83 | 29347.50 | 100.00 | 29347.50 |
| 6171 5137 | Drobný hmotný dlouhodobý majetek | 200000.00 | 26.14 | 52274.90 | 100.00 | 52274.90 |
| 6171 5138 | Nákup zboží (za účelem dalšího prodeje) | 20000.00 | 120.56 | 24111.60 | 100.00 | 24111.60 |
| 6171 5139 | Nákup materiálu jinde nezařazený | 300000.00 | 97.45 | 292352.30 | 100.00 | 292352.30 |
| 6171 5151 | Studená voda | 30000.00 | 146.93 | 44080.22 | 100.00 | 44080.22 |
| 6171 5153 | Plyn | 180000.00 | 86.23 | 155219.98 | 100.00 | 155219.98 |
| 6171 5154 | Elektrická energie | 160000.00 | 79.82 | 127709.78 | 100.00 | 127709.78 |
| 6171 5156 | Pohonné hmoty a maziva | 55000.00 | 119.17 | 65540.90 | 100.00 | 65540.90 |
| 6171 5161 | Služby pošt | 90000.00 | 108.78 | 97903.00 | 100.00 | 97903.00 |
| 6171 5162 | Služby telekomunikací a radiokomunikací | 280000.00 | 101.22 | 283429.01 | 100.00 | 283429.01 |
| 6171 5163 | Služby peněžních ústavů | 350000.00 | 89.04 | 311644.00 | 100.00 | 311644.00 |
| 6171 5164 | Nájemné | 0.00 | 0.00 | 2850.00 | 100.00 | 2850.00 |
| 6171 5166 | Konzultační, poradenské a právní služby | 250000.00 | 25.63 | 64076.00 | 100.00 | 64076.00 |
| 6171 5167 | Služby školení a vzdělávání | 200000.00 | 53.56 | 107128.00 | 100.00 | 107128.00 |
| 6171 5169 | Nákup ostatních služeb | 1500000.00 | 56.51 | 847583.84 | 100.00 | 847583.84 |
| 6171 5171 | Opravy a udržování | 200000.00 | 35.78 | 71565.50 | 100.00 | 71565.50 |
| 6171 5172 | Programové vybavení | 0.00 | 0.00 | 19490.00 | 100.00 | 19490.00 |
| 6171 5173 | Cestovné (tuzemské i zahraniční) | 60000.00 | 117.97 | 70785.00 | 100.00 | 70785.00 |
| 6171 5175 | Pohoštění | 60000.00 | 90.31 | 54188.10 | 100.00 | 54188.10 |
| 6171 5192 | Poskytnuté neinvestiční příspěvky a náhrady(část) | 0.00 | 0.00 | 29145.40 | 100.00 | 29145.40 |
| 6171 5194 | Věcné dary | 60000.00 | 53.97 | 32384.00 | 100.00 | 32384.00 |
| 6171 5229 | Ost.neinvestiční transfery neziskovým a podob. organizaci | 77400.00 | 74.78 | 57876.00 | 100.00 | 57876.00 |
| 6171 5321 | Neinvestiční transfery obcím | 0.00 | 0.00 | 20800.00 | 100.00 | 20800.00 |
| 6171 5361 | Nákup kolků | 10000.00 | 25.50 | 2550.00 | 100.00 | 2550.00 |
| 6171 5362 | Platby daní a poplatků státnímu rozpočtu | 8000.00 | 36.19 | 2895.00 | 100.00 | 2895.00 |
| 6171 5421 | Náhrady z úrazového pojištění | 0.00 | 0.00 | 1000.00 | 100.00 | 1000.00 |
| 6171 5424 | Náhrady mezd v době nemoci | 10000.00 | 15.06 | 1506.00 | 100.00 | 1506.00 |
| 6171 5499 | Ostatní neinvest.transfery obyvatelstvu | 0.00 | 0.00 | 140000.00 | 107.14 | 150000.00 |

| | | | | | | |
|----------------------|---|-------------|---------|--------------|--------|--------------|
| 6171 6121 | Budovy, haly a stavby | 0.00 | 0.00 | 54961.05 | 100.00 | 54961.05 |
| 6171 6122 | Stroje, přístroje a zařízení | 0.00 | 0.00 | 124626.60 | 100.00 | 124626.60 |
| 6171 * | Činnost místní správy | 11589628.00 | 89.30 | 10358263.18 | 99.91 | 10349273.18 |
| 617 ** | Regionální a místní správa | 11589628.00 | 89.30 | 10358263.18 | 99.91 | 10349273.18 |
| 6310 5163 | Služby peněžních ústavů | 18000.00 | 96.79 | 17422.00 | 100.00 | 17422.00 |
| 6310 * | Obecné příjmy a výdaje z finančních operací | 18000.00 | 96.79 | 17422.00 | 100.00 | 17422.00 |
| 631 ** | Obecné příjmy a výdaje z finančních oper | 18000.00 | 96.79 | 17422.00 | 100.00 | 17422.00 |
| 6330 5345 | Převody vlastním rozpočtovým účtům | 345000.00 | 3215.95 | 11095022.00 | 100.00 | 11095022.00 |
| 6330 * | Převody vlastním fondům v rozpočtech územní úrovně | 345000.00 | 3215.95 | 11095022.00 | 100.00 | 11095022.00 |
| 633 ** | Převody vlastním fondům v rozp.územní úr | 345000.00 | 3215.95 | 11095022.00 | 100.00 | 11095022.00 |
| 6399 5362 | Platby daní a poplatků státnímu rozpočtu | 0.00 | 0.00 | -6324643.00 | 100.00 | -6324643.00 |
| 6399 * | Ostatní finanční operace | 0.00 | 0.00 | -6324643.00 | 100.00 | -6324643.00 |
| 639 ** | Ostatní finanční operace | 0.00 | 0.00 | -6324643.00 | 100.00 | -6324643.00 |
| 6402 5364 | Vratky veř.rozp.ústř.úr.transferů posk.v min.rozp.obdobíc | 0.00 | 0.00 | 211878.00 | 100.00 | 211878.00 |
| 6402 * | Finanční vypořádání minulých let | 0.00 | 0.00 | 211878.00 | 100.00 | 211878.00 |
| 6409 5229 | Ost.neinvestiční transfery neziskovým a podob. organizací | 0.00 | 0.00 | 73677.00 | 100.00 | 73677.00 |
| 6409 5339 | Neinvestiční transfery cizím příspěvkovým organizacím | 50000.00 | 0.00 | 0.00 | 0.00 | 0.00 |
| 6409 5622 | Neinvestiční půjč.prostředky občanským sdružením | 0.00 | 0.00 | 271000.00 | 100.00 | 271000.00 |
| 6409 * | Ostatní činnosti jinde nezařazené | 50000.00 | 689.35 | 344677.00 | 100.00 | 344677.00 |
| 640 ** | Ostatní činnosti | 50000.00 | 1113.11 | 556555.00 | 100.00 | 556555.00 |
| VÝDAJE celkem: ***** | | 46703544.00 | 216.62 | 101166421.97 | 100.00 | 101169822.53 |

III. FINANCOVÁNÍ - třída 8

| Název text | Číslo řádku r | Schválený rozpočet -1- | % | Rozpočet po změnách -2- | % | Výsledek od počátku roku -3- |
|---|---------------------|------------------------------|-------------|-------------------------------|---------------|------------------------------------|
| Krátkodobé financování z tuzemska | | | | | | |
| Krátkodobé vydané dluhopisy | (+) 8111 | 0.00 | 0.00 | 0.00 | 0.00 | 0.00 |
| Uhrazené splátky krátkodobých vydaných dluhopisů | (-) 8112 | 0.00 | 0.00 | 0.00 | 0.00 | 0.00 |
| Krátkodobé přijaté půjčené prostředky | (+) 8113 | 0.00 | 0.00 | 0.00 | 0.00 | 0.00 |
| Uhrazené splátky krátkodobých přij.půjč.prostředků | (-) 8114 | 0.00 | 0.00 | 0.00 | 0.00 | 0.00 |
| Změna stavu krátkodobých prostředků na bank.účtech | (+/-) 8115 | 0.00 | 0.00 | 14610236.96 | 23.03 | 3364390.82 |
| Aktivní krátkodobé operace řízení likvidity-příjmy | (+) 8117 | 0.00 | 0.00 | 0.00 | 0.00 | 0.00 |
| Aktivní krátkodobé operace řízení likvidity-výdaje | (-) 8118 | 0.00 | 0.00 | 0.00 | 0.00 | 0.00 |
| Dlouhodobé financování z tuzemska | | | | | | |
| Dlouhodobé vydané dluhopisy | (+) 8121 | 0.00 | 0.00 | 0.00 | 0.00 | 0.00 |
| Uhrazené splátky dlouhodobých vydaných dluhopisů | (-) 8122 | 0.00 | 0.00 | 0.00 | 0.00 | 0.00 |
| Dlouhodobé přijaté půjčené prostředky | (+) 8123 | 0.00 | 0.00 | 0.00 | 0.00 | 11263726.70 |
| Uhrazené splátky dlouhodobých přij.půjč.prostředků | (-) 8124 | 0.00 | 0.00 | 0.00 | 0.00 | 0.00 |
| Změna stavu dlouhodobých prostředků na bank.účtech | (+/-) 8125 | 0.00 | 0.00 | 0.00 | 0.00 | 0.00 |
| Aktivní dlouhodobé operace řízení likvidity-příjmy | (+) 8127 | 0.00 | 0.00 | 0.00 | 0.00 | 0.00 |
| Aktivní dlouhodobé operace řízení likvidity-výdaje | (-) 8128 | 0.00 | 0.00 | 0.00 | 0.00 | 0.00 |
| Krátkodobé financování ze zahraničí | | | | | | |
| Krátkodobé vydané dluhopisy | (+) 8211 | 0.00 | 0.00 | 0.00 | 0.00 | 0.00 |
| Uhrazené splátky krátkodobých vydaných dluhopisů | (-) 8212 | 0.00 | 0.00 | 0.00 | 0.00 | 0.00 |
| Krátkodobé přijaté půjčené prostředky | (+) 8213 | 0.00 | 0.00 | 0.00 | 0.00 | 0.00 |
| Uhrazené splátky krátkodobých přij.půjč.prostředků | (-) 8214 | 0.00 | 0.00 | 0.00 | 0.00 | 0.00 |
| Změna stavu krátkodobých prostředků na bank.účtech | (+/-) 8215 | 0.00 | 0.00 | 0.00 | 0.00 | 0.00 |
| Aktivní krátkodobé operace řízení likvidity-příjmy | (+) 8217 | 0.00 | 0.00 | 0.00 | 0.00 | 0.00 |
| Aktivní krátkodobé operace řízení likvidity-výdaje | (-) 8218 | 0.00 | 0.00 | 0.00 | 0.00 | 0.00 |
| Dlouhodobé financování ze zahraničí | | | | | | |
| Dlouhodobé vydané dluhopisy | (+) 8221 | 0.00 | 0.00 | 0.00 | 0.00 | 0.00 |
| Uhrazené splátky dlouhodobých vydaných dluhopisů | (-) 8222 | 0.00 | 0.00 | 0.00 | 0.00 | 0.00 |
| Dlouhodobé přijaté půjčené prostředky | (+) 8223 | 0.00 | 0.00 | 0.00 | 0.00 | 0.00 |
| Uhrazené splátky dlouhodobých přij.půjč.prostředků | (-) 8224 | 0.00 | 0.00 | 0.00 | 0.00 | 0.00 |
| Změna stavu dlouhodobých prostředků na bank.účtech | (+/-) 8225 | 0.00 | 0.00 | 0.00 | 0.00 | 0.00 |
| Aktivní dlouhodobé operace řízení likvidity-příjmy | (+) 8227 | 0.00 | 0.00 | 0.00 | 0.00 | 0.00 |
| Aktivní dlouhodobé operace řízení likvidity-výdaje | (-) 8228 | 0.00 | 0.00 | 0.00 | 0.00 | 0.00 |
| Operativní položky k peněžním operacím | | | | | | |
| Oper.z peněž.účtů org.nemaj.char.příj.a výd.vl.sekt (+/-) | 8901 | 0.00 | 0.00 | 0.00 | 0.00 | 35520.00 |
| Nerealizované kurzové rozdíly | (+/-) 8902 | 0.00 | 0.00 | 0.00 | 0.00 | 0.00 |
| F I N A N C O V Á N Í (součet za třídu 8) | 8000 | 0.00 | 0.00 | 14610236.96 | 100.37 | 14663637.52 |

IV. REKAPITULACE PŘÍJMŮ, VÝDAJŮ A FINANCOVÁNÍ A JEJICH KONSOLIDACE

| Název text | Číslo řádku r | Schválený rozpočet -41- | % | Rozpočet po změnách -42- | % | Výsledek od počátku roku -43- |
|---|---------------------|-------------------------------|----------------|--------------------------------|---------------|-------------------------------------|
| Třída 1 - Daňové příjmy | 4010 | 33236236.00 | 90.49 | 30074847.63 | 100.00 | 30074847.63 |
| Třída 2 - Nedaňové příjmy | 4020 | 4158848.00 | 103.49 | 4303834.43 | 100.00 | 4303834.43 |
| Třída 3 - Kapitálové příjmy | 4030 | 0.00 | 0.00 | 8940.00 | 100.00 | 8940.00 |
| Třída 4 - Přijaté transfery | 4040 | 9308460.00 | 559.91 | 52168562.95 | 99.90 | 52118562.95 |
| PŘÍJMY CELKEM | 4050 | 46703544.00 | 185.22 | 86556185.01 | 99.94 | 86506185.01 |
| KONSOLIDACE PŘÍJMŮ | 4060 | 345000.00 | 3215.95 | 11095022.00 | 100.00 | 11095022.00 |
| 2223 - Příjmy z finan.vyř.mn.let mezi krajem a obce | 4061 | 0.00 | 0.00 | 0.00 | 0.00 | 0.00 |
| 2226 - Příjmy z finan.vypořádání minulých let mezi obcemi | 4062 | 0.00 | 0.00 | 0.00 | 0.00 | 0.00 |
| 2227 - Příjmy z finan.vyř.mn.let mezi reg.r.a kr.,obc.a DSO | 4063 | 0.00 | 0.00 | 0.00 | 0.00 | 0.00 |
| 2441 - Splátky půjčených prostředků od obcí | 4070 | 0.00 | 0.00 | 0.00 | 0.00 | 0.00 |
| 2442 - Splátky půjčených prostředků od krajů | 4080 | 0.00 | 0.00 | 0.00 | 0.00 | 0.00 |
| 2443 - Splátky půjčených prostředků od regionálních rad | 4081 | 0.00 | 0.00 | 0.00 | 0.00 | 0.00 |

| | | | | | | |
|--|-------------|--------------------|---------------|--------------------|--------------|--------------------|
| 2449 - Ost.splátky půjč.prostř.od veř.rozpočtů úz.úrov | 4090 | 0.00 | 0.00 | 0.00 | 0.00 | 0.00 |
| 4121 - Neinvestiční přijaté transfery od obcí | 4100 | 579600.00 | 104.54 | 605937.00 | 100.00 | 605937.00 |
| 4122 - Neinvestiční přijaté transfery od krajů | 4110 | 0.00 | 0.00 | 274496.00 | 81.78 | 224496.00 |
| 4123 - Neinvestiční přijaté transfery od regionál. rad | 4111 | 0.00 | 0.00 | 0.00 | 0.00 | 0.00 |
| 4129 - Ost.neinvestič.přij.transfery od rozp.územ.úrovně | 4120 | 0.00 | 0.00 | 0.00 | 0.00 | 0.00 |
| 4133 - Převedy z vlastních rezervních fondů | 4130 | 0.00 | 0.00 | 0.00 | 0.00 | 0.00 |
| 4134 - Převedy z rozpočtových účtů | 4140 | 345000.00 | 3215.95 | 11095022.00 | 100.00 | 11095022.00 |
| 4139 - Ostatní převedy z vlastních fondů | 4150 | 0.00 | 0.00 | 0.00 | 0.00 | 0.00 |
| 4221 - Investiční přijaté transfery od obcí | 4170 | 0.00 | 0.00 | 0.00 | 0.00 | 0.00 |
| 4222 - Investiční přijaté transfery od krajů | 4180 | 0.00 | 0.00 | 4902306.00 | 100.00 | 4902306.00 |
| 4223 - Investiční přijaté transfery od regionálních rad | 4181 | 0.00 | 0.00 | 0.00 | 0.00 | 0.00 |
| 4229 - Ost.invest.přij.transfery od rozpočtů úz.úrovně | 4190 | 0.00 | 0.00 | 0.00 | 0.00 | 0.00 |
| ZJ 024 - Transfery přijaté z území jiného okresu | 4191 | 0.00 | 0.00 | 10120.00 | 100.00 | 10120.00 |
| ZJ 025 - Splátky půjč.prostředků přij.z území jin.okre | 4192 | 0.00 | 0.00 | 0.00 | 0.00 | 0.00 |
| ZJ 028 - Transfery přijaté z území jiného kraje | 4193 | 0.00 | 0.00 | 0.00 | 0.00 | 0.00 |
| ZJ 029 - Splátky půjč.prostředků přij.z území jin.kraj | 4194 | 0.00 | 0.00 | 0.00 | 0.00 | 0.00 |
| PŘÍJMY CELKEM PO KONSOLIDACI | 4200 | 46358544.00 | 162.67 | 75461163.01 | 99.93 | 75411163.01 |

IV. REKAPITULACE PŘÍJMŮ, VÝDAJŮ A FINANCOVÁNÍ A JEJICH KONSOLIDACE

| Název text | Číslo řádku | Schválený rozpočet -41- | % | Rozpočet po změnách -42- | % | Výsledek od počátku roku -43- |
|-----------------------------|-------------|-------------------------|---------------|--------------------------|---------------|-------------------------------|
| Třída 5 - Běžné výdaje | 4210 | 32771034.00 | 122.02 | 39983353.44 | 100.01 | 39986754.00 |
| Třída 6 - Kapitálové výdaje | 4220 | 13932510.00 | 439.14 | 61183068.53 | 100.00 | 61183068.53 |
| VÝDAJE CELKEM | 4240 | 46703544.00 | 216.62 | 101166421.97 | 100.00 | 101169822.53 |

| | | | | | | |
|---------------------------|-------------|------------------|----------------|--------------------|---------------|--------------------|
| KONSOLIDACE VÝDAJŮ | 4250 | 345000.00 | 3215.95 | 11095022.00 | 100.00 | 11095022.00 |
|---------------------------|-------------|------------------|----------------|--------------------|---------------|--------------------|

| | | | | | | |
|--|-------------|--------------------|---------------|--------------------|---------------|--------------------|
| 5321 - Neinvestiční transfery obcím | 4260 | 0.00 | 0.00 | 20800.00 | 100.00 | 20800.00 |
| 5323 - Neinvestiční transfery krajům | 4270 | 0.00 | 0.00 | 0.00 | 0.00 | 0.00 |
| 5325 - Neinvestiční transfery regionálním radám | 4271 | 0.00 | 0.00 | 0.00 | 0.00 | 0.00 |
| 5329 - Ostatní neinv.transfery veř.rozpočtům územ.úrovně | 4280 | 0.00 | 0.00 | 116552.00 | 100.00 | 116552.00 |
| 5342 - Převedy FKSP a sociálnímu fondu obcí a krajů | 4281 | 0.00 | 0.00 | 0.00 | 0.00 | 0.00 |
| 5344 - Převedy vlastním rezervním fondům územ.rozpočtů | 4290 | 0.00 | 0.00 | 0.00 | 0.00 | 0.00 |
| 5345 - Převedy vlastním rozpočtovým účtům | 4300 | 345000.00 | 3215.95 | 11095022.00 | 100.00 | 11095022.00 |
| 5349 - Ostatní převedy vlastním fondům | 4310 | 0.00 | 0.00 | 0.00 | 0.00 | 0.00 |
| 5366 - Výdaje z finan.vypoř.min.let mezi krajem a obce | 4321 | 0.00 | 0.00 | 0.00 | 0.00 | 0.00 |
| 5367 - Výdaje z finan.vypoř.min.let mezi obcemi | 4322 | 0.00 | 0.00 | 0.00 | 0.00 | 0.00 |
| 5368 - Výd.z fin.vyp.min.let mezi reg.r.a kr., obc.a DSO | 4323 | 0.00 | 0.00 | 0.00 | 0.00 | 0.00 |
| 5641 - Neinvestiční půjčené prostředky obcím | 4330 | 0.00 | 0.00 | 0.00 | 0.00 | 0.00 |
| 5642 - Neinvestiční půjčené prostředky krajům | 4340 | 0.00 | 0.00 | 0.00 | 0.00 | 0.00 |
| 5643 - Neinvestiční půjčené prostředky regionálním radám | 4341 | 0.00 | 0.00 | 0.00 | 0.00 | 0.00 |
| 5649 - Ost.neinv.půjč.prostředky veř.rozpočtům úz.úrov | 4350 | 0.00 | 0.00 | 0.00 | 0.00 | 0.00 |
| 6341 - Investiční transfery obcím | 4360 | 0.00 | 0.00 | 0.00 | 0.00 | 0.00 |
| 6342 - Investiční transfery krajům | 4370 | 0.00 | 0.00 | 0.00 | 0.00 | 0.00 |
| 6345 - Investiční transfery regionálním radám | 4371 | 0.00 | 0.00 | 0.00 | 0.00 | 0.00 |
| 6349 - Ost.investiční transfery veř.rozpočtům úz.úrovni | 4380 | 0.00 | 0.00 | 0.00 | 0.00 | 0.00 |
| 6441 - Investiční půjčené prostředky obcím | 4400 | 0.00 | 0.00 | 0.00 | 0.00 | 0.00 |
| 6442 - Investiční půjčené prostředky krajům | 4410 | 0.00 | 0.00 | 0.00 | 0.00 | 0.00 |
| 6443 - Investiční půjčené prostředky regionálním radám | 4411 | 0.00 | 0.00 | 0.00 | 0.00 | 0.00 |
| 6449 - Ost.investič.půjč.prostř.veř.rozpočtům úz.úrovni | 4420 | 0.00 | 0.00 | 0.00 | 0.00 | 0.00 |
| ZJ 026 - Transfery poskytnuté na území jiného okresu | 4421 | 0.00 | 0.00 | 45560.00 | 100.00 | 45560.00 |
| ZJ 027 - Půjčené prostředky poskyt. na území jin.okres | 4422 | 0.00 | 0.00 | 0.00 | 0.00 | 0.00 |
| ZJ 035 - Transfery poskytnuté na území jiného kraje | 4423 | 0.00 | 0.00 | 0.00 | 0.00 | 0.00 |
| ZJ 036 - Půjč. prostředky poskytnuté na území jin.kraj | 4424 | 0.00 | 0.00 | 0.00 | 0.00 | 0.00 |
| VÝDAJE CELKEM PO KONSOLIDACI | 4430 | 46358544.00 | 194.30 | 90071399.97 | 100.00 | 90074800.53 |

| | | | | | | |
|---|-------------|-------------|-------------|---------------------|---------------|---------------------|
| SALDO PŘÍJMŮ A VÝDAJŮ PO KONSOLIDACI | 4440 | 0.00 | 0.00 | -14610236.96 | 100.37 | -14663637.52 |
| Třída 8 - Financování | 4450 | 0.00 | 0.00 | 14610236.96 | 100.37 | 14663637.52 |

| | | | | | | |
|--|-------------|-------------|-------------|--------------------|---------------|--------------------|
| KONSOLIDACE FINANCOVÁNÍ | 4460 | 0.00 | 0.00 | 0.00 | 0.00 | 0.00 |
| FINANCOVÁNÍ CELKEM PO KONSOLIDACI | 4470 | 0.00 | 0.00 | 14610236.96 | 100.37 | 14663637.52 |

VI. STAVY A OBRATY NA BANKOVNÍCH ÚČTECH

| Název bankovního účtu text | Číslo řádku | Počáteční stav k 1.1. -61- | Stav ke konci vykaz.období -62- | Změna stavu bank.úctů -63- |
|-------------------------------|-------------|----------------------------|---------------------------------|----------------------------|
| Základní běžný účet ÚSC | 6010 | 12683900.31 | 9273828.49 | 3410071.82 |
| Běžné účty fondů ÚSC | 6020 | 190507.30 | 236188.30 | -45681.00 |
| Běžné účty celkem | 6030 | 12874407.61 | 9510016.79 | 3364390.82 |
| Termínované vklady dlouhodobé | 6040 | 0.00 | 0.00 | 0.00 |
| Termínované vklady krátkodobé | 6050 | 0.00 | 0.00 | 0.00 |
| Zvláštní výdajový účet | 6060 | 0.00 | 0.00 | 0.00 |

VII. VYBRANÉ ZÁZNAMOVÉ JEDNOTKY

| Název text | Číslo řádku r | Schválený rozpočet -71- | % | Rozpočet po změnách -72- | % | Výsledek od počátku roku -73- |
|--|---------------------|-------------------------------|------|--------------------------------|--------|-------------------------------------|
| ZJ 024 Transfery přijaté z území jiného okresu | 7090 | 0.00 | 0.00 | 10120.00 | 100.00 | 10120.00 |
| 2226 - Příjmy z fin.vypořad.min.let mezi obcemi | 7092 | 0.00 | 0.00 | 0.00 | 0.00 | 0.00 |
| 4121 - Neinvestiční přijaté transfery od obcí | 7100 | 0.00 | 0.00 | 10120.00 | 100.00 | 10120.00 |
| 4129 - Ost.neinvest.přij.transfery od rozpočtů úz.úrovně | 7110 | 0.00 | 0.00 | 0.00 | 0.00 | 0.00 |
| 4221 - Investiční přijaté transfery od obcí | 7120 | 0.00 | 0.00 | 0.00 | 0.00 | 0.00 |
| 4229 - Ost.invest.přij.transfery od rozpočtů úz.úrovně | 7130 | 0.00 | 0.00 | 0.00 | 0.00 | 0.00 |
| ZJ 025 Splátky půjč.prostředků přij. z území jin.okres | 7140 | 0.00 | 0.00 | 0.00 | 0.00 | 0.00 |
| 2441 - Splátky půjčených prostředků od obcí | 7150 | 0.00 | 0.00 | 0.00 | 0.00 | 0.00 |
| 2449 - Ost.splátky půjč.prostředků od veř.rozp.úz.úrov | 7160 | 0.00 | 0.00 | 0.00 | 0.00 | 0.00 |
| ZJ 026 Transfery poskytnuté na území jiného okresu | 7170 | 0.00 | 0.00 | 45560.00 | 100.00 | 45560.00 |
| 5321 - Neinvestiční transfery obcím | 7180 | 0.00 | 0.00 | 5000.00 | 100.00 | 5000.00 |
| 5329 - Ost.neinvest.transfery veř.rozpočtům územ.úrovně | 7190 | 0.00 | 0.00 | 40560.00 | 100.00 | 40560.00 |
| 5367 - Výdaje z fin.vypořádání min.let mezi obcemi | 7192 | 0.00 | 0.00 | 0.00 | 0.00 | 0.00 |
| 6341 - Investiční transfery obcím | 7200 | 0.00 | 0.00 | 0.00 | 0.00 | 0.00 |
| 6349 - Ost.investiční transfery veř.rozpočtům úz.úrovn | 7210 | 0.00 | 0.00 | 0.00 | 0.00 | 0.00 |
| ZJ 027 Půjčené prostředky poskytnuté na území jin.okre | 7220 | 0.00 | 0.00 | 0.00 | 0.00 | 0.00 |
| 5641 - Neinvestiční půjčené prostředky obcím | 7230 | 0.00 | 0.00 | 0.00 | 0.00 | 0.00 |
| 5649 - Ost.neinv.půjč.prostředky veřej.rozp.územ.úrov | 7240 | 0.00 | 0.00 | 0.00 | 0.00 | 0.00 |
| 6441 - Investiční půjčené prostředky obcím | 7250 | 0.00 | 0.00 | 0.00 | 0.00 | 0.00 |
| 6449 - Ost.inv.půjč.prostředky veř.rozpočtům územ.úrov | 7260 | 0.00 | 0.00 | 0.00 | 0.00 | 0.00 |
| ZJ 028 - Transfery přijaté z území jiného kraje | 7290 | 0.00 | 0.00 | 0.00 | 0.00 | 0.00 |
| 2223 - Příjmy z fin.vypořad.min.let mezi krajem a obce | 7291 | 0.00 | 0.00 | 0.00 | 0.00 | 0.00 |
| 2226 - Příjmy z fin.vypořádání min.let mezi obcemi | 7292 | 0.00 | 0.00 | 0.00 | 0.00 | 0.00 |
| 4121 - Neinvestiční přijaté transfery od obcí | 7300 | 0.00 | 0.00 | 0.00 | 0.00 | 0.00 |
| 4122 - Neinvestiční přijaté transfery od krajů | 7310 | 0.00 | 0.00 | 0.00 | 0.00 | 0.00 |
| 4129 - Ost.neinvest.přij.transfery od rozpočtů úz.úrovně | 7320 | 0.00 | 0.00 | 0.00 | 0.00 | 0.00 |
| 4221 - Investiční přijaté transfery od obcí | 7330 | 0.00 | 0.00 | 0.00 | 0.00 | 0.00 |
| 4222 - Investiční přijaté transfery od krajů | 7340 | 0.00 | 0.00 | 0.00 | 0.00 | 0.00 |
| 4229 - Ost.invest.přij.transfery od rozpočtů úz.úrovně | 7350 | 0.00 | 0.00 | 0.00 | 0.00 | 0.00 |

| Název text | Číslo řádku r | Schválený rozpočet -71- | % | Rozpočet po změnách -72- | % | Výsledek od počátku roku -73- |
|--|---------------------|-------------------------------|------|--------------------------------|------|-------------------------------------|
| ZJ 029 - Splátky půjč.prostředků přij. z území jin.kra | 7360 | 0.00 | 0.00 | 0.00 | 0.00 | 0.00 |
| 2441 - Splátky půjčených prostředků od obcí | 7370 | 0.00 | 0.00 | 0.00 | 0.00 | 0.00 |
| 2442 - Splátky půjčených prostředků od krajů | 7380 | 0.00 | 0.00 | 0.00 | 0.00 | 0.00 |
| 2449 - Splátky půjč.prostředků od veř.rozpočtů úz.úrov | 7390 | 0.00 | 0.00 | 0.00 | 0.00 | 0.00 |
| ZJ 035 - Transfery poskytnuté na území jiného kraje | 7400 | 0.00 | 0.00 | 0.00 | 0.00 | 0.00 |
| 5321 - Neinvestiční transfery obcím | 7410 | 0.00 | 0.00 | 0.00 | 0.00 | 0.00 |
| 5323 - Neinvestiční transfery krajům | 7420 | 0.00 | 0.00 | 0.00 | 0.00 | 0.00 |
| 5329 - Ost.neinvest.transfery veřej.rozpočtům úz.úrovně | 7430 | 0.00 | 0.00 | 0.00 | 0.00 | 0.00 |
| 5366 - Výdaje z fin.vypořad.min.let mezi krajem a obce | 7431 | 0.00 | 0.00 | 0.00 | 0.00 | 0.00 |
| 5367 - Výdaje z fin.vypořádání min.let mezi obcemi | 7432 | 0.00 | 0.00 | 0.00 | 0.00 | 0.00 |
| 6341 - Investiční transfery obcím | 7440 | 0.00 | 0.00 | 0.00 | 0.00 | 0.00 |
| 6342 - Investiční transfery krajům | 7450 | 0.00 | 0.00 | 0.00 | 0.00 | 0.00 |
| 6349 - Ost.investiční transfery veř.rozpočtů územ.úrov | 7460 | 0.00 | 0.00 | 0.00 | 0.00 | 0.00 |
| ZJ 036 - Půjčky poskytnuté na území jiného kraje | 7470 | 0.00 | 0.00 | 0.00 | 0.00 | 0.00 |
| 5641 - Neinvestiční půjčené prostředky obcím | 7480 | 0.00 | 0.00 | 0.00 | 0.00 | 0.00 |
| 5642 - Neinvestiční půjčené prostředky krajům | 7490 | 0.00 | 0.00 | 0.00 | 0.00 | 0.00 |
| 5649 - Ost.neinv.půjč.prostředky veř.rozpočtům úz.úrovně | 7500 | 0.00 | 0.00 | 0.00 | 0.00 | 0.00 |
| 6441 - Investiční půjčené prostředky obcím | 7510 | 0.00 | 0.00 | 0.00 | 0.00 | 0.00 |
| 6442 - Investiční půjčené prostředky krajům | 7520 | 0.00 | 0.00 | 0.00 | 0.00 | 0.00 |
| 6449 - Ost.inv.půjč.prostředky veřej.rozpočtům úz.úrov | 7530 | 0.00 | 0.00 | 0.00 | 0.00 | 0.00 |

**IX. PŘIJATÉ TRANSFERY A PŮJČKY ZE STÁTNÍHO ROZPOČTU,
STÁTNÍCH FONDŮ A REGIONÁLNÍCH RAD**

| Účel. znak | Položka | Výsledek od počátku roku |
|---------------|-------------------------------------|-----------------------------|
| a | b | 93 |
| 13002 | 4116 Ostatní neinvestič.přijaté tra | 4206.00 |
| 13101 | 4116 Ostatní neinvestič.přijaté tra | 57666.00 |
| 13234 | 4116 Ostatní neinvestič.přijaté tra | 65386.00 |
| 13306 | 4116 Ostatní neinvestič.přijaté tra | 6400000.00 |
| 17881 | 4216 Ostatní investiční přijaté tra | 700000.00 |
| 29898 | 4216 Ostatní investiční přijaté tra | 21199430.35 |
| 33123 | 4116 Ostatní neinvestič.přijaté tra | 970323.60 |
| 33160 | 4116 Ostatní neinvestič.přijaté tra | 125000.00 |
| 33339 | 4116 Ostatní neinvestič.přijaté tra | 55000.00 |
| 34070 | 4116 Ostatní neinvestič.přijaté tra | 30000.00 |
| 89017 | 4113 Neinvestiční přijaté transfery | 10800.00 |
| 89018 | 4113 Neinvestiční přijaté transfery | 43200.00 |
| 89517 | 4213 Investiční přijaté transfery z | 219324.00 |
| 89518 | 4213 Investiční přijaté transfery z | 877296.00 |
| 98005 | 4111 Neinvest.přij.transfery z vřeo | 11470.00 |

**X. TRANSFERY A PŮJČKY POSKYTNUTÉ REGIONÁLNÍMI RADAMI ÚZEMNĚ SAMOSPRÁVNÝM
CELKŮM , DOBROVOLNÝM SVAZKŮM OBCÍ A REGIONÁLNÍM RADÁM**

| Účel, kód úz. znak jednotky Položka | Výsledek od počátku roku |
|--|-----------------------------|
| a b c | 103 |

**XI. PŘÍJMY Z ROZPOČTU EU A SOUVISEJÍCÍ PŘÍJMY V ČLENĚNÍ PODLE NÁSTROJE
A ZDROJE FINANCOVÁNÍ**

| Par | Pol | Nástroj | Zdroj | Schválený rozpočet | Rozpočet po změnách | Výsledek od počátku roku |
|------|------|---------|-------|-----------------------|------------------------|-----------------------------|
| a | b | c | d | 1 | 2 | 3 |
| 0000 | 4113 | 27 | 1 | 0.00 | 10800.00 | 10800.00 |
| 0000 | 4113 | 27 | 5 | 0.00 | 43200.00 | 43200.00 |
| 0000 | 4116 | 32 | 1 | 0.00 | 145548.54 | 145548.54 |
| 0000 | 4116 | 32 | 5 | 0.00 | 824775.06 | 824775.06 |
| 0000 | 4116 | 33 | 1 | 0.00 | 9808.00 | 9808.00 |
| 0000 | 4116 | 33 | 5 | 0.00 | 55578.00 | 55578.00 |
| 0000 | 4213 | 27 | 1 | 0.00 | 219324.00 | 219324.00 |
| 0000 | 4213 | 27 | 5 | 0.00 | 877296.00 | 877296.00 |

**XII. VÝDAJE SPOLUFINANCOVANÉ Z ROZPOČTU EU A SOUVISEJÍCÍ VÝDAJE V ČLENĚNÍ
PODLE NÁSTROJE A ZDROJE FINANCOVÁNÍ**

| Par | Pol | Nástroj | Zdroj | Schválený rozpočet | Rozpočet po změnách | Výsledek od počátku roku |
|------|------|---------|-------|-----------------------|------------------------|-----------------------------|
| a | b | c | d | 1 | 2 | 3 |
| 3113 | 5336 | 32 | 1 | 0.00 | 145548.54 | 145548.54 |
| 3113 | 5336 | 32 | 5 | 0.00 | 824775.06 | 824775.06 |
| 3639 | 5011 | 33 | 1 | 0.00 | 6960.00 | 6960.00 |
| 3639 | 5011 | 33 | 5 | 0.00 | 39446.00 | 39446.00 |
| 3639 | 5031 | 33 | 1 | 0.00 | 1742.00 | 1742.00 |
| 3639 | 5031 | 33 | 5 | 0.00 | 9864.00 | 9864.00 |
| 3639 | 5032 | 33 | 1 | 0.00 | 627.00 | 627.00 |
| 3639 | 5032 | 33 | 5 | 0.00 | 3553.00 | 3553.00 |
| 3639 | 5424 | 33 | 1 | 0.00 | 479.00 | 479.00 |
| 3639 | 5424 | 33 | 5 | 0.00 | 2715.00 | 2715.00 |

Odesláno dne:

Razítko:

Podpis vedoucího účetní jednotky:

Odpovídající za údaje
o rozpočtu: tel.:

Došlo dne:

o skutečnosti: tel.:

PROTOKOL O ZPRACOVÁNÍ ze dne: 23.01.2012 v 10:50 hod. KEO 7.91 / U040p

výkaz : FIN 2-12M Výkaz pro hodnocení plnění rozpočtů ÚSC a DSO
za období : 12.2011
ke dni : 31.12.2011

Do výkazu byly zahrnuty organizace:
00288497 Město Némčice nad Hanou

Kontrolní vazby jsou v pořádku!

Příloha č. 5:

V Ý K A Z Z I S K U A Z T R Á T Y

Územní samosprávné celky, svazky obcí, regionální rady regionů soudržnosti

Město Némčice nad Hanou, Palackého nám. 3
79827 Némčice nad Hanou, Město, IČ:00288497

sestaven k : 31.12.2011 za období: 12/2011 v Kč, s přesností na dvě desetinná místa

| Číslo a název položky | účet | B ě ž n ě o b d o b í | | M i n u l é o b d o b í | |
|---|------|----------------------------|---------------------------------|----------------------------|---------------------------------|
| | | Hlavní činnost - 1 - | Hospodářská činnost - 2 - | Hlavní činnost - 3 - | Hospodářská činnost - 4 - |
| A. N A K L A D Y C E L K E M | | 27048517.89 | 0.00 | 42978000.00 | 0.00 |
| I. Náklady z činnosti | | 20628427.99 | 0.00 | 35493000.00 | 0.00 |
| 1. Spotřeba materiálu | 501 | 1392087.47 | 0.00 | 2009000.00 | 0.00 |
| 2. Spotřeba energie | 502 | 1705276.82 | 0.00 | 1444000.00 | 0.00 |
| 3. Spotřeba jiných neskladovatelných dodávek | 503 | 107276.93 | 0.00 | 97000.00 | 0.00 |
| 4. Prodané zboží | 504 | 41538.20 | 0.00 | 70000.00 | 0.00 |
| 5. Opravy a udržování | 511 | 1953509.00 | 0.00 | 11430000.00 | 0.00 |
| 6. Cestovné | 512 | 69043.00 | 0.00 | 69000.00 | 0.00 |
| 7. Náklady na reprezentaci | 513 | 141770.10 | 0.00 | 165000.00 | 0.00 |
| 8. Ostatní služby | 518 | 3837874.02 | 0.00 | 4456000.00 | 0.00 |
| 9. Mzdové náklady | 521 | 8206381.00 | 0.00 | 8802000.00 | 0.00 |
| 11. Zákonné sociální pojištění | 524 | 2659774.00 | 0.00 | 2821000.00 | 0.00 |
| 12. Jiné sociální pojištění | 525 | 0.00 | 0.00 | 0.00 | 0.00 |
| 13. Zákonné sociální náklady | 527 | 101780.00 | 0.00 | 79000.00 | 0.00 |
| 14. Jiné sociální náklady | 528 | 8596.00 | 0.00 | 15000.00 | 0.00 |
| 15. Daň silniční | 531 | 495.00 | 0.00 | 5000.00 | 0.00 |
| 16. Daň z nemovitosti | 532 | 911.00 | 0.00 | 0.00 | 0.00 |
| 17. Jiné daně a poplatky | 538 | 4950.00 | 0.00 | 14000.00 | 0.00 |
| 19. Smluvní pokuty a úroky z prodlení | 541 | 0.00 | 0.00 | 0.00 | 0.00 |
| 20. Jiné pokuty a penále | 542 | 0.00 | 0.00 | 4000.00 | 0.00 |
| 21. Dary | 543 | 115875.00 | 0.00 | 99000.00 | 0.00 |
| 22. Prodaný materiál | 544 | 0.00 | 0.00 | 0.00 | 0.00 |
| 23. Manka a škody | 547 | 0.00 | 0.00 | 0.00 | 0.00 |
| 24. Tvorba fondů | 548 | 45681.00 | 0.00 | 82000.00 | 0.00 |
| 25. Odpisy dlouhodobého majetku | 551 | 0.00 | 0.00 | 0.00 | 0.00 |
| 26. Zůstatková cena prodaného dlouhodobého nehmotného majetku | 552 | 0.00 | 0.00 | 0.00 | 0.00 |
| 27. Zůstatková cena prodaného dlouhodobého hmotného majetku | 553 | 0.00 | 0.00 | 19000.00 | 0.00 |
| 28. Prodané pozemky | 554 | 11839.88 | 0.00 | 199000.00 | 0.00 |
| 29. Tvorba a zúčtování rezerv | 555 | 0.00 | 0.00 | 0.00 | 0.00 |
| 30. Tvorba a zúčtování opravných položek | 556 | 37055.90 | 0.00 | 16000.00 | 0.00 |
| 31. Náklady z odepsaných pohledávek | 557 | 27224.00 | 0.00 | 0.00 | 0.00 |
| 32. Ostatní náklady z činnosti | 549 | 159489.67 | 0.00 | 3598000.00 | 0.00 |
| II. Finanční náklady | | 347376.30 | 0.00 | 297000.00 | 0.00 |
| 1. Prodané cenné papíry a podíly | 561 | 0.00 | 0.00 | 0.00 | 0.00 |
| 2. Úroky | 562 | 0.00 | 0.00 | 0.00 | 0.00 |
| 3. Kurzové ztráty | 563 | 0.00 | 0.00 | 0.00 | 0.00 |
| 4. Náklady z přecenění reálnou hodnotou | 564 | 0.00 | 0.00 | 0.00 | 0.00 |
| 5. Ostatní finanční náklady | 569 | 347376.30 | 0.00 | 297000.00 | 0.00 |
| III. Náklady na transfery | | 6072713.60 | 0.00 | 7188000.00 | 0.00 |
| 2. Náklady územních rozpočtů na transfery | 572 | 6072713.60 | 0.00 | 7187000.00 | 0.00 |

| Číslo a název položky účet | B ě ž n ě o b d o b í | | M i n u l ě o b d o b í | |
|--|----------------------------|---------------------------------|----------------------------|---------------------------------|
| | Hlavní činnost - 1 - | Hospodářská činnost - 2 - | Hlavní činnost - 3 - | Hospodářská činnost - 4 - |
| B. V Ý N O S Y C E L K E M | 38580187.55 | 0.00 | 55176000.00 | 0.00 |
| I. Výnosy z činnosti | 17056306.26 | 0.00 | 28415000.00 | 0.00 |
| 1. Výnosy z prodeje vlastních výrobků | 601 11713.75 | 0.00 | 10000.00 | 0.00 |
| 2. Výnosy z prodeje služeb | 602 738260.15 | 0.00 | 662000.00 | 0.00 |
| 3. Výnosy z pronájmu | 603 1541959.28 | 0.00 | 2453000.00 | 0.00 |
| 4. Výnosy z prodaného zboží | 604 15033.71 | 0.00 | 23000.00 | 0.00 |
| 5. Výnosy ze správních poplatků | 605 131920.00 | 0.00 | 176000.00 | 0.00 |
| 6. Výnosy z místních poplatků | 606 923681.00 | 0.00 | 867000.00 | 0.00 |
| 8. Jiné výnosy z vlastních výkonů | 609 13042614.68 | 0.00 | 23754000.00 | 0.00 |
| 9. Změna stavu nedokončené výroby | 611 0.00 | 0.00 | 0.00 | 0.00 |
| 10. Změna stavu polotovarů | 612 0.00 | 0.00 | 0.00 | 0.00 |
| 11. Změna stavu výrobků | 613 0.00 | 0.00 | 0.00 | 0.00 |
| 12. Změna stavu ostatních zásob | 614 0.00 | 0.00 | 0.00 | 0.00 |
| 13. Aktivace materiálu a zboží | 621 0.00 | 0.00 | 0.00 | 0.00 |
| 14. Aktivace vnitroorganizačních služeb | 622 0.00 | 0.00 | 0.00 | 0.00 |
| 15. Aktivace dlouhodobého nehmotného majetku | 623 0.00 | 0.00 | 0.00 | 0.00 |
| 16. Aktivace dlouhodobého hmotného majetku | 624 0.00 | 0.00 | 0.00 | 0.00 |
| 17. Smluvní pokuty a úroky z prodlení | 641 0.00 | 0.00 | 0.00 | 0.00 |
| 18. Jiné pokuty a penále | 642 0.00 | 0.00 | 0.00 | 0.00 |
| 19. Výnosy z odepsaných pohledávek | 643 0.00 | 0.00 | 0.00 | 0.00 |
| 20. Výnosy z prodeje materiálu | 644 2150.00 | 0.00 | 11000.00 | 0.00 |
| 21. Výnosy z prodeje dlouhodobého nehmotného majetku | 645 0.00 | 0.00 | 0.00 | 0.00 |
| 22. Výnosy z prodeje dlouhodobého hmot.majetku kromě pozemků | 646 0.00 | 0.00 | 5000.00 | 0.00 |
| 23. Výnosy z prodeje pozemků | 647 8940.00 | 0.00 | 195000.00 | 0.00 |
| 24. Čerpání fondů | 648 0.00 | 0.00 | 0.00 | 0.00 |
| 25. Ostatní výnosy z činnosti | 649 640033.69 | 0.00 | 259000.00 | 0.00 |
| II. Finanční výnosy | 81953.84 | 0.00 | 258000.00 | 0.00 |
| 1. Výnosy z prodeje cenných papírů a podílů | 661 0.00 | 0.00 | 0.00 | 0.00 |
| 2. Úroky | 662 81953.84 | 0.00 | 255000.00 | 0.00 |
| 3. Kurzové zisky | 663 0.00 | 0.00 | 0.00 | 0.00 |
| 4. Výnosy z přecenění reálnou hodnotou | 664 0.00 | 0.00 | 0.00 | 0.00 |
| 5. Výnosy z dlouhodobého finančního majetku | 665 0.00 | 0.00 | 0.00 | 0.00 |
| 6. Ostatní finanční výnosy | 669 0.00 | 0.00 | 3000.00 | 0.00 |
| III. Výnosy z daní a poplatků | 15755881.45 | 0.00 | 16058000.00 | 0.00 |
| 1. Výnosy z daně z příjmů fyzických osob | 631 3737223.73 | 0.00 | 3670000.00 | 0.00 |
| 2. Výnosy z daně z příjmů právnických osob | 632 3607670.77 | 0.00 | 3831000.00 | 0.00 |
| 3. Výnosy ze sociálního pojištění | 633 0.00 | 0.00 | 0.00 | 0.00 |
| 4. Výnosy z daně z přidané hodnoty | 634 6656181.95 | 0.00 | 6887000.00 | 0.00 |
| 5. Výnosy ze spotřebních daní | 635 0.00 | 0.00 | 0.00 | 0.00 |
| 6. Výnosy z majetkových daní | 636 1754805.00 | 0.00 | 1670000.00 | 0.00 |
| 7. Výnosy z energetických daní | 637 0.00 | 0.00 | 0.00 | 0.00 |
| 9. Výnosy z ostatních daní a poplatků | 639 0.00 | 0.00 | 0.00 | 0.00 |
| IV. Výnosy z transferů | 5686046.00 | 0.00 | 10445000.00 | 0.00 |
| 2. Výnosy územních rozpočtů z transferů | 672 5686046.00 | 0.00 | 525000.00 | 0.00 |
| VI. VÝSLEDEK HOSPODÁŘENÍ | | | | |
| 1. Výsledek hospodaření před zdaněním | 11531669.66 | 0.00 | 12198000.00 | 0.00 |
| 2. Daň z příjmů | 591 700000.00 | 0.00 | 700000.00 | 0.00 |
| 3. Dodatečné odvody daně z příjmů | 595 -20370.00 | 0.00 | 0.00 | 0.00 |
| 4. Výsledek hospodaření po zdanění | 10852039.66 | 0.00 | 11498000.00 | 0.00 |

Okamžik sestavení:

Podpisový záznam:

KEO 7.92a / U061p

PROTOKOL O ZPRACOVÁNÍ ze dne: 26.01.2012 v 8:07 hod.

výkaz : **VÝKAZ ZISKU A ZTRÁTY**
za období : **12.2011**
ke dni : **31.12.2011**

Do výkazu byly zahrnuty organizace:
00288497 Město Němčice nad Hanou

Příloha č. 6:

R O Z V A H A
Územní samosprávné celky, svazky obcí, regionální rady
regionů soudržnosti

Město Němčice nad Hanou , Palackého nám. 3
79827 Němčice nad Hanou, Město, IČ:00288497

sestaven k : 31.12.2011 za období: 12/2011 v Kč, s přesností na dvě desetinná místa

A K T I V A

| A K T I V A C E L K E M | | B ě ž n ě o b d o b í | | | Minulé období |
|---|---|-----------------------|--------------------|---------------------|---------------------|
| | | Brutto | Korekce | Netto | |
| | | 486176358.63 | 96493432.46 | 389682926.17 | 426205000.00 |
| A. Stálá aktiva | | 444391169.68 | 96393789.26 | 347997380.42 | 384003000.00 |
| I. Dlouhodobý nehmotný majetek | | 1284933.60 | 676952.60 | 607981.00 | 852000.00 |
| 1. | Nehmotné výsledky výzkumu a vývoje | 012 0.00 | 0.00 | 0.00 | 0.00 |
| 2. | Software | 013 90797.00 | 60528.00 | 30269.00 | 91000.00 |
| 3. | Ocenitelná práva | 014 0.00 | 0.00 | 0.00 | 0.00 |
| 4. | Povolenky na emise a preferenční limity | 015 0.00 | 0.00 | 0.00 | 0.00 |
| 5. | Drobný dlouhodobý nehmotný majetek | 018 433214.60 | 433214.60 | 0.00 | 0.00 |
| 6. | Ostatní dlouhodobý nehmotný majetek | 019 760922.00 | 183210.00 | 577712.00 | 761000.00 |
| 7. | Nedokončený dlouhodobý nehmotný majetek | 041 0.00 | 0.00 | 0.00 | 0.00 |
| 8. | Uspořádací účet tech.zhodnocení dlouhodobého nehm.majetku | 044 0.00 | 0.00 | 0.00 | 0.00 |
| 9. | Poskytnuté zálohy na dlouhodobý nehmotný majetek | 051 0.00 | 0.00 | 0.00 | 0.00 |
| II. Dlouhodobý hmotný majetek | | 442507236.08 | 95716836.66 | 346790399.42 | 382951000.00 |
| 1. | Pozemky | 031 38939277.42 | 0.00 | 38939277.42 | 38841000.00 |
| 2. | Kulturní předměty | 032 138600.00 | 0.00 | 138600.00 | 139000.00 |
| 3. | Stavby | 021 318442665.35 | 82545578.00 | 235897087.35 | 298658000.00 |
| 4. | Samostatné movité věci a soubory movitých věcí | 022 21633959.29 | 6523022.16 | 15110937.13 | 21302000.00 |
| 5. | Pěstičské celky trvalých porostů | 025 0.00 | 0.00 | 0.00 | 0.00 |
| 6. | Drobný dlouhodobý hmotný majetek | 028 6648236.50 | 6648236.50 | 0.00 | 0.00 |
| 7. | Ostatní dlouhodobý hmotný majetek | 029 0.00 | 0.00 | 0.00 | 0.00 |
| 8. | Nedokončený dlouhodobý hmotný majetek | 042 56704497.52 | 0.00 | 56704497.52 | 24011000.00 |
| 9. | Uspořádací účet tech.zhodnocení dlouhodobého hm.majetku | 045 0.00 | 0.00 | 0.00 | 0.00 |
| 10. | Poskytnuté zálohy na dlouhodobý hmotný majetek | 052 0.00 | 0.00 | 0.00 | 0.00 |
| III. Dlouhodobý finanční majetek | | 200000.00 | 0.00 | 200000.00 | 200000.00 |
| 1. | Majetkové účasti v osobách s rozhodujícím vlivem | 061 200000.00 | 0.00 | 200000.00 | 200000.00 |
| 2. | Majetkové účasti v osobách s podstatným vlivem | 062 0.00 | 0.00 | 0.00 | 0.00 |
| 3. | Dluhové cenné papíry držené do splatnosti | 063 0.00 | 0.00 | 0.00 | 0.00 |
| 4. | Půjčky osobám ve skupině | 066 0.00 | 0.00 | 0.00 | 0.00 |
| 5. | Jiné dlouhodobé půjčky | 067 0.00 | 0.00 | 0.00 | 0.00 |
| 6. | Termínované vklady dlouhodobé | 068 0.00 | 0.00 | 0.00 | 0.00 |
| 7. | Ostatní dlouhodobý finanční majetek | 069 0.00 | 0.00 | 0.00 | 0.00 |
| 8. | Pořizovaný dlouhodobý finanční majetek | 043 0.00 | 0.00 | 0.00 | 0.00 |
| 9. | Poskytnuté zálohy na dlouhodobý finanční majetek | 053 0.00 | 0.00 | 0.00 | 0.00 |
| IV. Dlouhodobé pohledávky | | 399000.00 | 0.00 | 399000.00 | 0.00 |
| 1. | Poskytnuté návratné finanční výpomoci dlouhodobé | 462 399000.00 | 0.00 | 399000.00 | 0.00 |
| 2. | Dlouhodobé pohledávky z postoupených úvěrů | 464 0.00 | 0.00 | 0.00 | 0.00 |
| 3. | Dlouhodobé poskytnuté zálohy | 465 0.00 | 0.00 | 0.00 | 0.00 |
| 4. | Dlouhodobé pohledávky z ručení | 466 0.00 | 0.00 | 0.00 | 0.00 |
| 5. | Dlouhodobé pohledávky z nástrojů spolufinanc.ze zahraničí | 468 0.00 | 0.00 | 0.00 | 0.00 |
| 6. | Ostatní dlouhodobé pohledávky | 469 0.00 | 0.00 | 0.00 | 0.00 |
| B. Oběžná aktiva | | 41785188.95 | 99643.20 | 41685545.75 | 42202000.00 |
| I. Zásoby | | 98499.25 | 0.00 | 98499.25 | 30000.00 |
| 1. | Pořízení materiálu | 111 0.00 | 0.00 | 0.00 | 0.00 |
| 2. | Materiál na skladě | 112 85189.25 | 0.00 | 85189.25 | 22000.00 |
| 3. | Materiál na cestě | 119 0.00 | 0.00 | 0.00 | 0.00 |
| 4. | Nedokončená výroba | 121 0.00 | 0.00 | 0.00 | 0.00 |
| 5. | Polotovary vlastní výroby | 122 0.00 | 0.00 | 0.00 | 0.00 |
| 6. | Výrobky | 123 0.00 | 0.00 | 0.00 | 0.00 |
| 7. | Pořízení zboží | 131 0.00 | 0.00 | 0.00 | 0.00 |
| 8. | Zboží na skladě | 132 13310.00 | 0.00 | 13310.00 | 8000.00 |
| 9. | Zboží na cestě | 138 0.00 | 0.00 | 0.00 | 0.00 |
| 10. | Ostatní zásoby | 139 0.00 | 0.00 | 0.00 | 0.00 |
| II. Krátkodobé pohledávky | | 32176672.91 | 99643.20 | 32077029.71 | 29297000.00 |
| 1. | Odběratelé | 311 452189.84 | 99643.20 | 352546.64 | 280000.00 |
| 2. | Směnky k inkasu | 312 0.00 | 0.00 | 0.00 | 0.00 |
| 3. | Pohledávky za eskontované cenné papíry | 313 0.00 | 0.00 | 0.00 | 0.00 |
| 4. | Krátkodobé poskytnuté zálohy | 314 364296.00 | 0.00 | 364296.00 | 320000.00 |
| 5. | Jiné pohledávky z hlavní činnosti | 315 780044.00 | 0.00 | 780044.00 | 698000.00 |
| 6. | Poskytnuté návratné finanční výpomoci krátkodobé | 316 72000.00 | 0.00 | 72000.00 | 600000.00 |
| 7. | Krátkodobé pohledávky z postoupených úvěrů | 317 0.00 | 0.00 | 0.00 | 0.00 |
| 10. | Pohledávky za zaměstnanci | 335 0.00 | 0.00 | 0.00 | 0.00 |
| 11. | Zúčtování s institucemi soc.zabezpečení a zdr.pojištění | 336 0.00 | 0.00 | 0.00 | 0.00 |
| 12. | Daň z příjmu | 341 0.00 | 0.00 | 0.00 | 0.00 |
| 13. | Jiné přímé daně | 342 0.00 | 0.00 | 0.00 | 0.00 |
| 14. | Daň z přidané hodnoty | 343 2101998.41 | 0.00 | 2101998.41 | 31000.00 |
| 15. | Jiné daně a poplatky | 345 0.00 | 0.00 | 0.00 | 0.00 |
| 16. | Pohledávky za ústředními rozpočty | 346 0.00 | 0.00 | 0.00 | 22345000.00 |
| 17. | Pohledávky za územními rozpočty | 348 25300.00 | 0.00 | 25300.00 | 0.00 |
| 18. | Pohledávky za účastníky sdružení | 351 0.00 | 0.00 | 0.00 | 0.00 |
| 19. | Krátkodobé pohledávky z ručení | 361 0.00 | 0.00 | 0.00 | 0.00 |
| 20. | Pevné termínové operace a opce | 363 0.00 | 0.00 | 0.00 | 0.00 |
| 21. | Pohledávky z finančního zajištění | 365 0.00 | 0.00 | 0.00 | 0.00 |
| 22. | Pohledávky z vydaných dluhopisů | 367 0.00 | 0.00 | 0.00 | 0.00 |
| 23. | Krátkodobé pohledávky z nástrojů spolufinanc.ze zahraničí | 371 0.00 | 0.00 | 0.00 | 0.00 |
| 24. | Poskytnuté zálohy na transfery | 373 0.00 | 0.00 | 0.00 | 0.00 |
| 25. | Náklady příštích období | 381 54162.20 | 0.00 | 54162.20 | 40000.00 |
| 26. | Příjmy příštích období | 385 33400.00 | 0.00 | 33400.00 | 33000.00 |
| 27. | Dohadné účty aktivní | 388 27754702.00 | 0.00 | 27754702.00 | 4651000.00 |
| 28. | Ostatní krátkodobé pohledávky | 377 538580.46 | 0.00 | 538580.46 | 299000.00 |
| IV. Krátkodobý finanční majetek | | 9510016.79 | 0.00 | 9510016.79 | 12875000.00 |
| 1. | Majetkové cenné papíry k obchodování | 251 0.00 | 0.00 | 0.00 | 0.00 |
| 2. | Dluhové cenné papíry k obchodování | 253 0.00 | 0.00 | 0.00 | 0.00 |
| 3. | Jiné cenné papíry | 256 0.00 | 0.00 | 0.00 | 0.00 |
| 4. | Termínované vklady krátkodobé | 244 0.00 | 0.00 | 0.00 | 0.00 |

| | | | | | |
|--|-----|------------|------|------------|-------------|
| 5. Jiné běžné účty | 245 | 0.00 | 0.00 | 0.00 | 0.00 |
| 9. Běžný účet | 241 | 0.00 | 0.00 | 0.00 | 0.00 |
| 11. Základní běžný účet územních samosprávných celků | 231 | 9273828.49 | 0.00 | 9273828.49 | 12684000.00 |
| 12. Běžné účty fondů územních samosprávných celků | 236 | 236188.30 | 0.00 | 236188.30 | 191000.00 |
| 15. Ceniny | 263 | 0.00 | 0.00 | 0.00 | 0.00 |
| 16. Peníze na cestě | 262 | 0.00 | 0.00 | 0.00 | 0.00 |
| 17. Pokladna | 261 | 0.00 | 0.00 | 0.00 | 0.00 |

P A S I V A

P A S I V A C E L K E M

B ě ž n ě o b d o b í Minulé období
389682926.17 426205000.00

C. Vlastní kapitál 342159780.46 393887000.00

I. Jméni účetní jednotky a upravující položky 319574340.79 382198000.00

| | | | | | |
|---|-----|--------------|--|--------------|--|
| 1. Jméni účetní jednotky | 401 | 271607554.87 | | 236192000.00 | |
| 3. Transfery na pořízení dlouhodobého majetku | 403 | 139887317.44 | | 148416000.00 | |
| 5. Kurzové rozdíly | 405 | 0.00 | | 0.00 | |
| 6. Oceňovací rozdíly při změně metody | 406 | -91919591.52 | | -2410000.00 | |
| 7. Jiné oceňovací rozdíly | 407 | -940.00 | | 0.00 | |
| 8. Opravy chyb minulých období | 408 | 0.00 | | 0.00 | |

II. Fondy účetní jednotky 236188.30 191000.00

| | | | | | |
|------------------|-----|-----------|--|-----------|--|
| 6. Ostatní fondy | 419 | 236188.30 | | 191000.00 | |
|------------------|-----|-----------|--|-----------|--|

III. Výsledek hospodaření 22349251.37 11498000.00

| | | | | | |
|---|-----|-------------|--|-------------|--|
| 1. Výsledek hospodaření běžného účetního období | 493 | 10852039.66 | | 11498000.00 | |
| 2. Výsledek hospodaření ve schvalovacím řízení | 431 | 0.00 | | 0.00 | |
| 3. Nerozdělený zisk, neuhrazená ztráta minulých let | 432 | 11497211.71 | | 0.00 | |

D. Cizí zdroje 47523145.71 32318000.00

I. Výdajové účty rozpočtového hospodaření 0.00 0.00

| | | | | | |
|---------------------------|-----|------|--|------|--|
| 1. Zvláštní výdajový účet | 223 | 0.00 | | 0.00 | |
|---------------------------|-----|------|--|------|--|

II. Rezervy 0.00 0.00

| | | | | | |
|------------|-----|------|--|------|--|
| 1. Rezervy | 441 | 0.00 | | 0.00 | |
|------------|-----|------|--|------|--|

III. Dlouhodobé závazky 12429726.70 1166000.00

| | | | | | |
|---|-----|-------------|--|------------|--|
| 1. Dlouhodobé úvěry | 451 | 11263726.70 | | 0.00 | |
| 2. Přijaté návratné finanční výpomoci dlouhodobé | 452 | 0.00 | | 0.00 | |
| 3. Vydané dluhopisy | 453 | 0.00 | | 0.00 | |
| 4. Závazky z pronájmu | 454 | 0.00 | | 0.00 | |
| 5. Dlouhodobé přijaté zálohy | 455 | 1166000.00 | | 1166000.00 | |
| 6. Dlouhodobé závazky z ručení | 456 | 0.00 | | 0.00 | |
| 7. Dlouhodobé směnky k úhradě | 457 | 0.00 | | 0.00 | |
| 8. Dlouhodobé závazky z nástrojů spolufinanc.ze zahraničí | 458 | 0.00 | | 0.00 | |
| 9. Ostatní dlouhodobé závazky | 459 | 0.00 | | 0.00 | |

IV. Krátkodobé závazky 35093419.01 31152000.00

| | | | | | |
|---|-----|-------------|--|-------------|--|
| 1. Krátkodobé úvěry | 281 | 0.00 | | 0.00 | |
| 2. Eskontované krátkodobé dluhopisy /směnky/ | 282 | 0.00 | | 0.00 | |
| 3. Vydané krátkodobé dluhopisy | 283 | 0.00 | | 0.00 | |
| 4. Jiné krátkodobé půjčky | 289 | 0.00 | | 0.00 | |
| 5. Dodavatele | 321 | 5494289.93 | | 4509000.00 | |
| 6. Směnky k úhradě | 322 | 0.00 | | 0.00 | |
| 8. Krátkodobé přijaté zálohy | 324 | 420731.08 | | 363000.00 | |
| 9. Závazky z dělené správy a kauci | 325 | 0.00 | | 0.00 | |
| 10. Přijaté návratné finanční výpomoci krátkodobé | 326 | 0.00 | | 0.00 | |
| 11. Přijaté zálohy daní | 327 | 0.00 | | 0.00 | |
| 14. Zaměstnanci | 331 | 501356.00 | | 483000.00 | |
| 15. Jiné závazky vůči zaměstnancům | 333 | 1139.00 | | 1000.00 | |
| 16. Zúčtování s institucemi SZ a ZP | 336 | 277306.00 | | 263000.00 | |
| 17. Daň z příjmů | 341 | 0.00 | | 0.00 | |
| 18. Jiné přímé daně | 342 | 64990.00 | | 62000.00 | |
| 19. Daň z přidané hodnoty | 343 | 0.00 | | 0.00 | |
| 20. Jiné daně a poplatky | 345 | 0.00 | | 0.00 | |
| 21. Závazky k ústředním rozpočtům | 347 | 0.00 | | 212000.00 | |
| 22. Závazky k územním rozpočtům | 349 | 0.00 | | 0.00 | |
| 23. Závazky k účastníkům sdružení | 352 | 0.00 | | 0.00 | |
| 24. Krátkodobé závazky z ručení | 362 | 0.00 | | 0.00 | |
| 25. Pevné termínové operace a opce | 363 | 0.00 | | 0.00 | |
| 27. Závazky z finančního zajištění | 366 | 0.00 | | 0.00 | |
| 28. Závazky z upsaných nesplacených cenných papírů a podílů | 368 | 0.00 | | 0.00 | |
| 29. Krátkodobé závazky z nástrojů spolufinanc.ze zahraničí | 372 | 0.00 | | 0.00 | |
| 30. Přijaté zálohy na transfery | 374 | 27108034.00 | | 24300000.00 | |
| 31. Výdaje příštích období | 383 | 6557.00 | | 4000.00 | |
| 32. Výnosy příštích období | 384 | 755660.00 | | 700000.00 | |
| 33. Dohadné účty pasivní | 389 | 449350.00 | | 235000.00 | |
| 34. Ostatní krátkodobé závazky | 378 | 14006.00 | | 20000.00 | |

Okamžik sestavení:

Podpisový záznam:

KEO 7.92a / U060p
 PROTOKOL O ZPRACOVÁNÍ ze dne: 26.01.2012 v 7:11 hod.

výkaz : **R O Z V A H A (Bilance)**
 za období : **12.2011**
 ke dni : **31.12.2011**

Korekce rozdílu ze zaokrouhlování se provádí na účtech: 377,378

Do výkazu byly zahrnuty organizace:
00288497 Město Némčice nad Hanou

Příloha č. 7:

MĚSTO NĚMČICE NAD HANOU

Palackého náměstí č. 3. 798 27 Němčice nad Hanou

Rozpočet na rok 2011



Schváleno zastupitelstvem města dne: 16.12.2010

Rozpočet na rok 2011

Rekapitulace příjmů:

Daňové příjmy celkem - součet za třídu 1

| položka | text | částka (v Kč) |
|---------------|--|----------------------|
| 1111 | daň z příjmů fyz. osob ze závislé činnosti | 3 350 000,00 |
| 1112 | daň z příjmů fyz. osob ze sam. výděl. činnosti | 310 000,00 |
| 1113 | daň z příjmů fyz. osob z kap. výnosů | 500 000,00 |
| 1121 | daň z příjmů právnických osob | 3 100 000,00 |
| 1211 | daň z přidané hodnoty | 7 200 000,00 |
| 1333 | poplatek za ukládání odpadu | 15 834 236,00 |
| 1337 | poplatek za komunální odpad | 600 000,00 |
| 1361 | správní poplatky | 200 000,00 |
| 1511 | daň z nemovitostí | 2 000 000,00 |
| | ostatní | 142 000,00 |
| CELKEM | | 33 236 236,00 |

Nedaňové příjmy celkem - součet za třídu 2

| položka | text | částka (v Kč) |
|---------------|---------------------------------------|---------------------|
| 2111 | příjmy ze služeb | 891 363,00 |
| 2112 | příjmy z prodeje zboží | 17 000,00 |
| 2122 | odvody příspěvkových organizací | 466 084,00 |
| 2131 | příjmy z pronájmu pozemků | 288 157,00 |
| 2132 | příjmy z pronájmů bytů | 1 338 244,00 |
| 2133 | příjmy z pronájmu movitých věcí | 7 000,00 |
| 2141 | příjmy z úroků | 215 000,00 |
| 2310 | příjmy z prodeje krátkodobého majetku | 11 000,00 |
| 2321 | přijaté neinvestiční dary | 250 000,00 |
| 2324 | příjmy z poskytování služeb EKO-KOM | 75 000,00 |
| 2459 | splátka půjčky ZŠ (termín 28.2.2010) | 600 000,00 |
| 2460 | splátka půjčky FRB občané | 0,00 |
| CELKEM | | 4 158 848,00 |

Kapitálové příjmy celkem - součet za třídu 3

| položka | text | částka (v Kč) |
|---------------|------------------------------|---------------|
| 3112 | příjmy z prodeje nemovitostí | 0,00 |
| CELKEM | | 0,00 |

Přijaté dotace celkem - součet za třídu 4

| položka | text | částka (v Kč) |
|---------|--|---------------|
| 4112 | neinv. dotace v rámci souhr. dotač. vztahu | 4 783 860,00 |
| 4116 | dávky hmotné nouze | 3 600 000,00 |

| | | |
|--------|-------------------------------|--------------|
| 4121 | neinv. přijaté dotace od obcí | 579 600,00 |
| 4139 | sociální fond - tvorba | 345 000,00 |
| CELKEM | | 9 308 460,00 |

| | | |
|--|--------------------------------|----------------------|
| | PŘÍJMY CELKEM (1+2+3+4) | 46 703 544,00 |
|--|--------------------------------|----------------------|

Rekapitulace výdajů:

| paragraf | text | částak (v Kč) |
|----------|---|---------------|
| 1014 | deratizace | 40 000,00 |
| 2119 | neinvestiční dotace právnickým osobám | 0,00 |
| 2212 | silnice | 1 000 000,00 |
| 2221 | provoz veřejné silniční dopravy | 35 000,00 |
| 2310 | oprava vodovodu | 1 100 000,00 |
| 2321 | kanalizace, ČOV | 122 000,00 |
| 3111 | Mateřská škola - příspěvková organizace | 1 080 000,00 |
| 3113 | Základní škola - příspěvková organizace | 12 250 000,00 |
| 3231 | Základní umělecká škola - přísp. organizace | 730 000,00 |
| 3313 | Kino | 117 050,00 |
| 3314 | Knihovna | 200 300,00 |
| 3319 | Kultura | 1 006 000,00 |
| 3326 | kulturní památky | 100 000,00 |
| 3399 | záležitosti kultury | 40 000,00 |
| 3412 | Stadion | 317 200,00 |
| 3412 | Sokolovna | 383 200,00 |
| 3421 | Dům dětí a mládeže ORION - přísp. org. | 545 000,00 |
| 3612 | bytové hospodářství | 379 700,00 |
| 3613 | nebytové hospodářství | 311 500,00 |
| 3631 | veřejné osvětlení | 500 000,00 |
| 3632 | pohřebnictví | 4 400,00 |
| 3639 | komunální služby | 3 577 510,00 |
| 3721 | sběr a svoz nebezpečného odpadu | 25 000,00 |
| 3722 | sběr a svoz komunálního odpadu | 650 000,00 |
| 3723 | sběr a svoz ostatních odpadů | 375 000,00 |
| 3745 | péče o vzhled obcí a veřejnou zeleň | 2 659 590,00 |
| 3745 | životní prostředí | 450 000,00 |
| 4171 | příspěvek na živobytí | 2 950 000,00 |
| 4172 | poplatek na bydlení | 200 000,00 |
| 4173 | mimořádná okamžitá pomoc | 440 000,00 |
| 4183 | příspěvek na úhradu za užívání bezb. bytu | 10 000,00 |
| 4351 | Dům s pečovatelskou službou | 391 608,00 |
| 5512 | požární ochrana | 1 111 968,00 |
| 6112 | zastupitelstva obcí | 1 598 890,00 |

| | | |
|------|------------------------|----------------------|
| 6171 | činnost místní správy | 11 589 628,00 |
| 6310 | úroky | 18 000,00 |
| 6330 | převody fondům | 345 000,00 |
| 6409 | dary jiným organizacím | 50 000,00 |
| | VÝDAJE CELKEM | 46 703 544,00 |

| | |
|---------------|---------------|
| | v (Kč) |
| PŘÍJMY CELKEM | 46 703 544,00 |
| VÝDAJE CELKEM | 46 703 544,00 |
| ROZDÍL | 0,00 |

Návrh rozpočtu na rok 2011 byl sestavený jako vyrovnaný.

| Financování | |
|--------------------|---------------|
| | v (Kč) |
| Příjmy | 46 703 544,00 |
| Výdaje | 46 703 544,00 |

Při sestavování rozpočtu města na rok 2011 se vycházelo z dostupných údajů týkajících se veškerých dotací ze SR, EU a u běžných výdajů je rozpočet sestavován z propočtů energie x plyn x voda) a ze skutečnosti za rok 2010.

V předloženém rozpočtu města nejsou zohledněny některé pohledávky a závazky, které budou řešeny v průběhu roku 2011 rozpočtovými opatřeními.

Podrobný rozpis příjmů a výdajů rozpočtu města je k nahlédnutí na finančním odboru města Němčice nad Hanou.

V Němčicích nad Hanou dne

17.12.2010

Schváleno Zastupitelstvem města dne : 16.12.2010

Zpracovala: Bc. Fidrová Olga
vedoucí odboru finančního

Ivana Dvořáková
starostka

Příloha č. 8:

Žádost o grant „Mládež 2013“



Název projektu

Výše dotace

1. Informace o žadateli

| | | | |
|-------------------------|--|----------|--|
| Příjmení, jméno, titul: | | RČ/IČ: | |
| Adresa žadatele | | | |
| Ulice: | | č. p.: | |
| Obec: | | PSČ: | |
| e-mail: | | Telefon: | |

2. Bankovní spojení

| | | | |
|-------------------------|--|------------|--|
| Číslo účtu: | | Kód banky: | |
| Název peněžního ústavu: | | | |

3. Osoba odpovědná za realizaci projektu

| | | | |
|-------------------------|--|----------|--|
| Příjmení, jméno, titul: | | | |
| Funkce: | | | |
| e-mail: | | Telefon: | |

Prohlašuji, že souhlasím s uvedením svých osobních dat dle zákona č. 101/2000 Sb., o ochraně osobních údajů, ve znění pozdějších předpisů, v materiálech souvisejících s poskytnutím grantu z rozpočtu města Němčice nad Hanou v roce 2013.

V Němčicích nad Hanou dne

.....
Jméno, příjmení, podpis, razítko žadatele

Příloha č. 9:

Výzva k předkládání žádostí o grant „Mládež 2013“



| | |
|--|--|
| Tematická skupina | Činnost dětí a mládeže do 18 let – sport, tělovýchova, kultura |
| Požadovaný cíl | <ul style="list-style-type: none"> • Podpora mimoškolních aktivit dětí a mládeže • Podpora sportovního života ve městě |
| Správce grantového programu | Odbor finanční, Městský úřad Němčice nad Hanou |
| Termín vyhlášení grantu | 1. 11. 2012 |
| Termín uzávěrky příjmu grantových žádostí | 15. 12. 2012 |
| Celková částka určená k rozdělení | 90 000 Kč |

| | |
|---|---|
| Okruh žadatelů | <ul style="list-style-type: none"> • fyzické a právnické osoby na území města Němčice nad Hanou, • nestátní organizace, spolky a sdružení působící na území města Němčice nad Hanou. <p>Žadatelé nemohou být:</p> <ul style="list-style-type: none"> • příspěvkové organizace zřízené městem Němčice nad Hanou, • politické strany a politická hnutí, • stát, státní organizace a organizační složky státu, • nadace a nadační fondy. |
| Forma grantu | Dotace neinvestičního charakteru |
| Maximální výše spoluúčasti města | Grant bude poskytnut na vymezený účel maximálně do výše 80% skutečně vynaložených nákladů |
| Minimální spoluúčast žadatele | 20% skutečně vynaložených nákladů |
| Grantem nelze hradit | <ul style="list-style-type: none"> • hovorné na telefony • občerstvení • náklady na cestovné pro doprovod účastníků soutěží • platy, mzdy, daně a odvody žadatelů mimo jednorázové odměny trenéra, lektora apod. • pořízení investic • stipendia a rekreační pobyty • leasing • náklady přímo nesouvisející s projektem |
| Způsob podání žádosti | Písemně na adresu: |

| | |
|---------------------------------|--|
| | Město Němčice nad Hanou, Palackého nám. 3, 798 27 Němčice n/H v obálce označené textem „Mládež 2013“ |
| Požadovaný obsah žádosti | viz. tiskopis žádost |

| | |
|--|---|
| Konzultační místo na městském úřadě | <ul style="list-style-type: none"> • tajemník městského úřadu • vedoucí odboru finančního |
| Posouzení grantových projektů | Grantová komise jmenovaná Radou města Němčice nad Hanou |
| Hodnocení grantového projektu | Žádosti budou hodnoceny podle těchto kritérií: <ul style="list-style-type: none"> • obsahová a formální stránka projektu (srozumitelnost, přehlednost, úplnost, včasnost) • finanční stránka projektu (přiměřenost, ověřitelnost, schopnost vícezdrojového financování) • přínos projektu (příprava talentů, dosahované výsledky mládežnických kolektivů, počet účastníků) |
| Oznámení o přidělení grantu | Písemné vyrozumění odborem finančním všem žadatelům do 15-ti dnů od projednání v Radě města Němčice nad Hanou, nejpozději do 31.1.2013 |
| Právní forma | Smlouva mezi žadatelem a městem Němčice nad Hanou o poskytnutí grantu, uzavřená v průběhu měsíce února 2013 |

Příloha č. 10:

Město Němčice nad Hanou

Starostka města

Palackého nám. 3, 798 27 Němčice nad Hanou

„Program SPOLUPRÁCE“



Grantová komise města Němčice nad Hanou

Rada města Němčice nad Hanou schválila na svém zasedání dne 16.3.2011 složení grantové komise pro posuzování návrhů žadatelů o přidělení grantů vyhlašovaných městem Němčice nad Hanou v rámci programu SPOLUPRÁCE.

Složení grantové komise:

- Vedoucí finančního odboru města Němčice nad Hanou
- Tajemník Městského úřadu Němčice nad Hanou
- Nezávislý člen Rady města Němčice nad Hanou

16.3.2011

V Němčicích nad Hanou dne: _____

Ivana Dvořáková, starostka