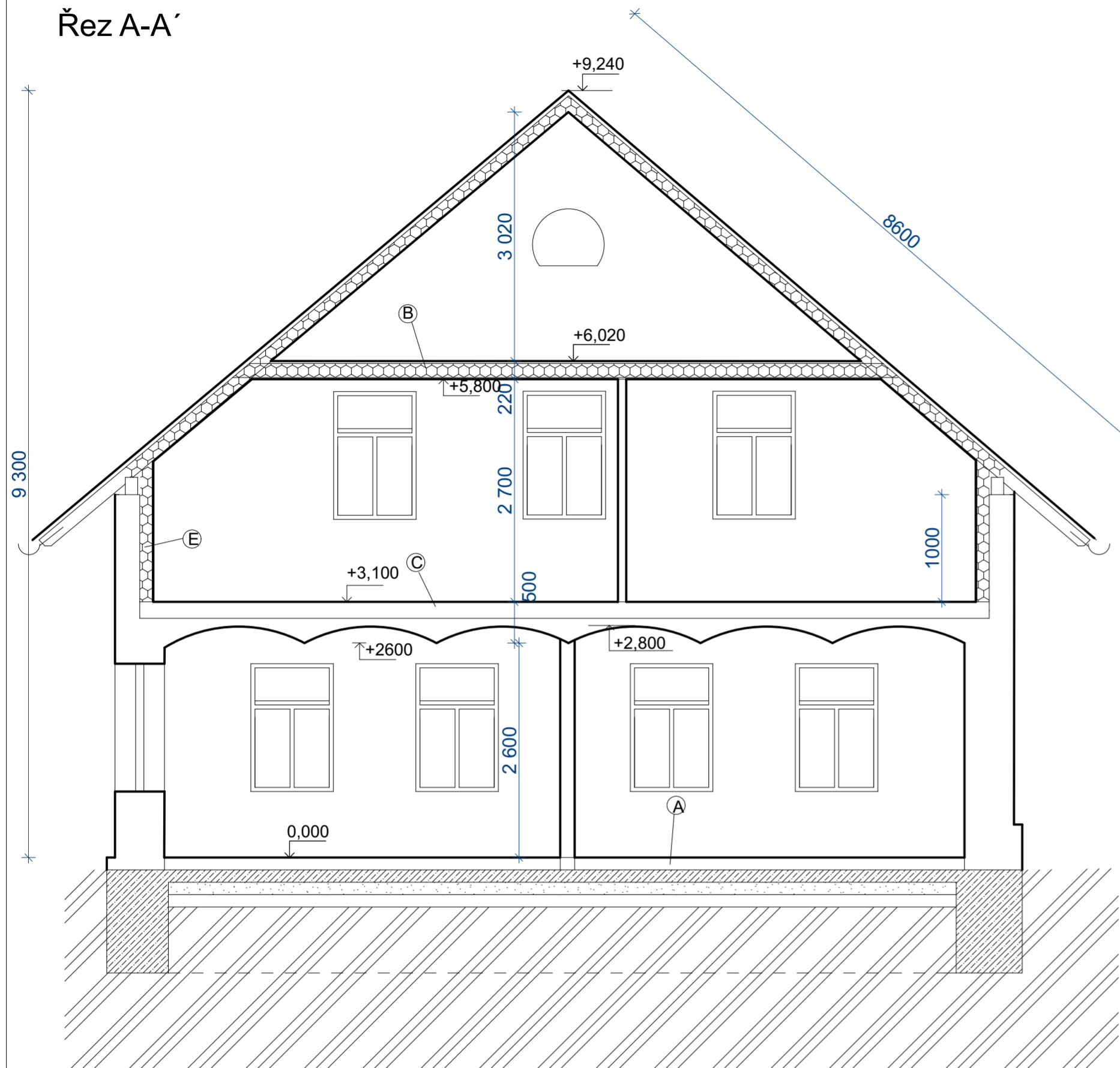
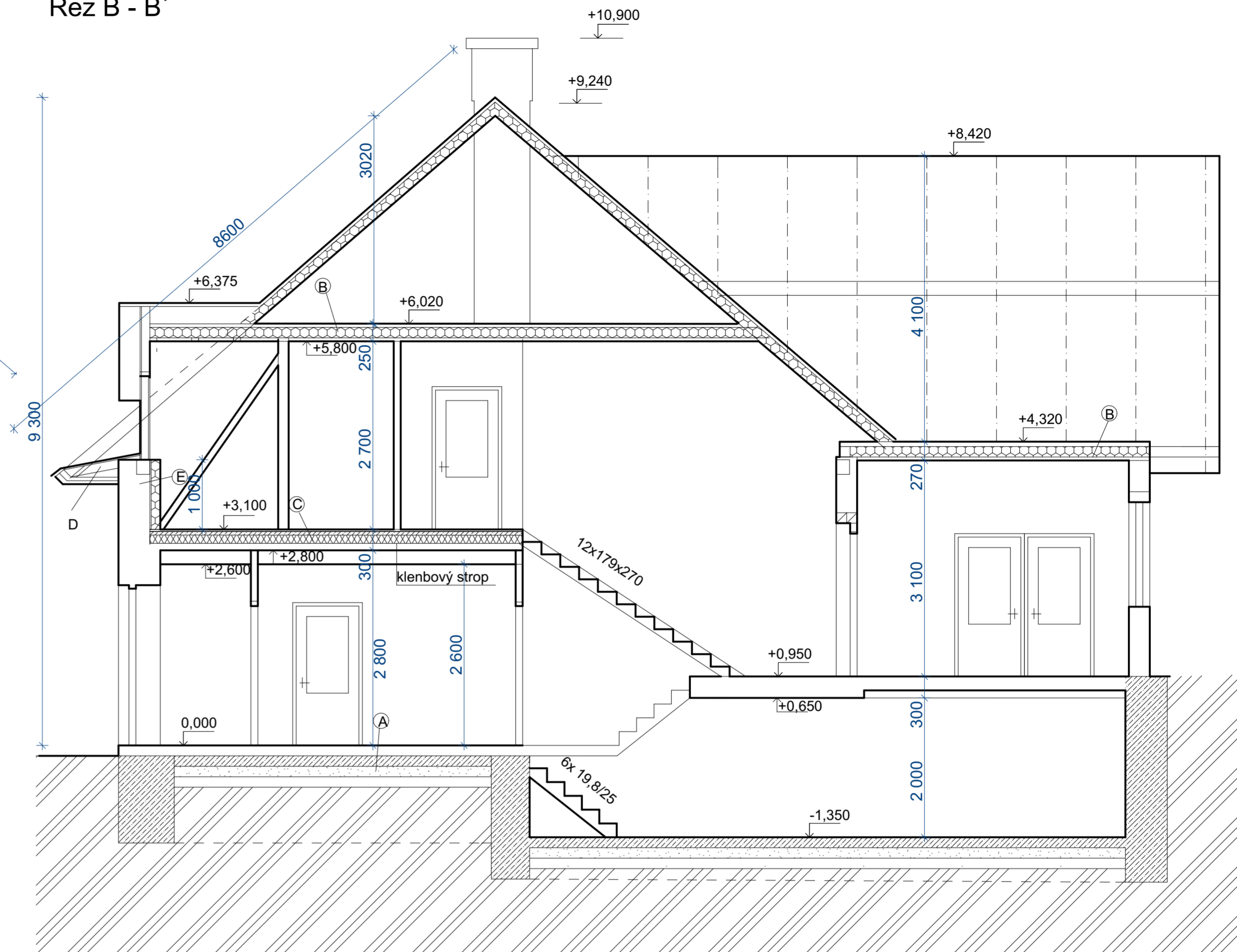


Řez A-A'



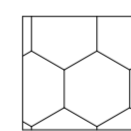
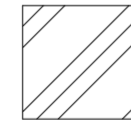
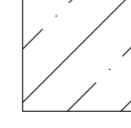

Řez B - B'

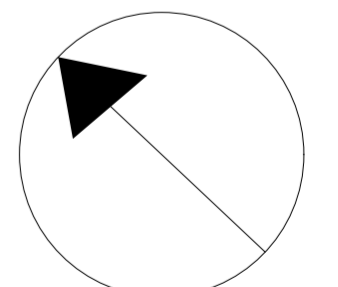


LEGENDA


- A Stávající konstrukce
- B Záklop z prken 30 mm
Izolace 170 mm
PE folie
Palubky 15 mm
- C Třívrstvá dřevěná podlaha 15 mm
Vyrovnávací stěrka 5mm
Betonová mazanina s rabc. pletivem 50 mm
Izolace EPS 120 mm
Stávající stropní kce 300 mm
- D Pozinkovaný plech
Dřevěné bednění tl. 24 mm
Podhled z hoblovaných prken 20 mm
- E Stávající obvodové zdivo 300 mm
Sloupek + izolace 120 mm
Palubky 20 mm

LEGENDA MATERIÁLU

-  Izolace z minerální vaty
-  Původní zemina
-  Prostý beton
-  Izolace EPS



0,000=Urověň podlahy v přízemí

Vypracoval Jiří Anders	Vedoucí Ing. Jitka Čechová	
Rekreační chata v Pastvinách		FORMÁT 4x4 DATUM Důben 2015 STUPEŇ Č. ZAKÁZKY MĚŘÍTKO 1:50 Č. VÝKRESU 5
Řez A-A', Řez B-B'		