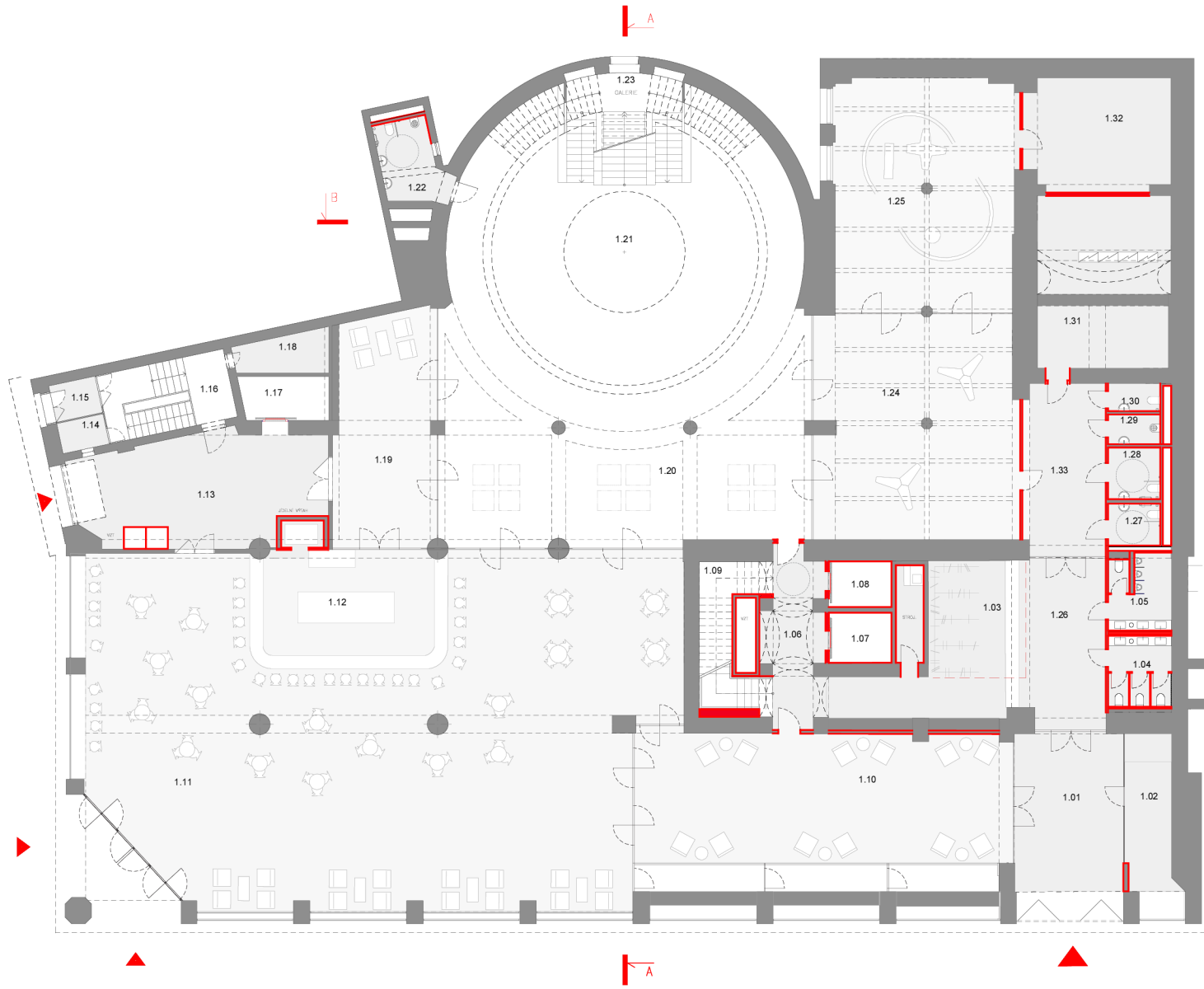
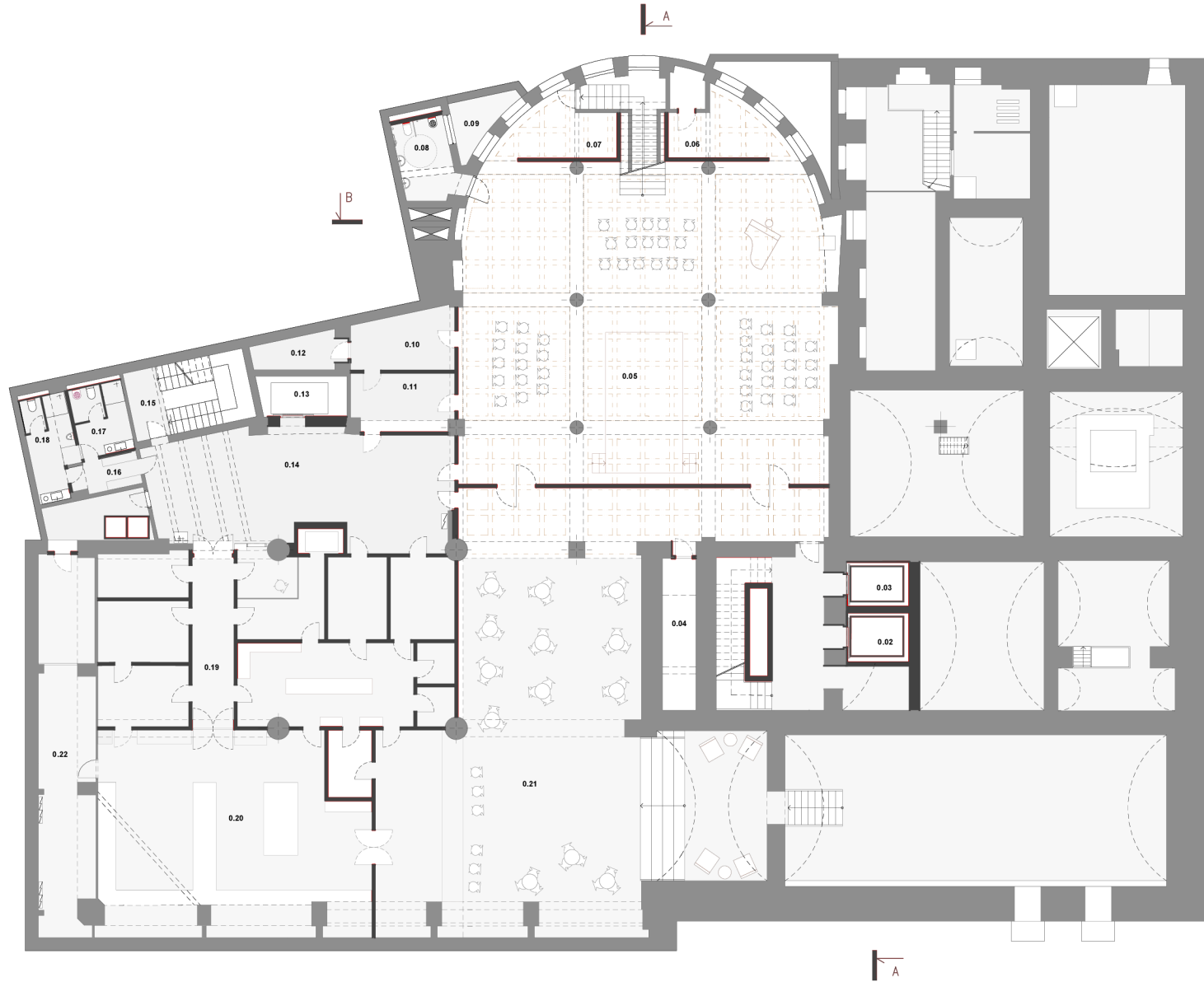


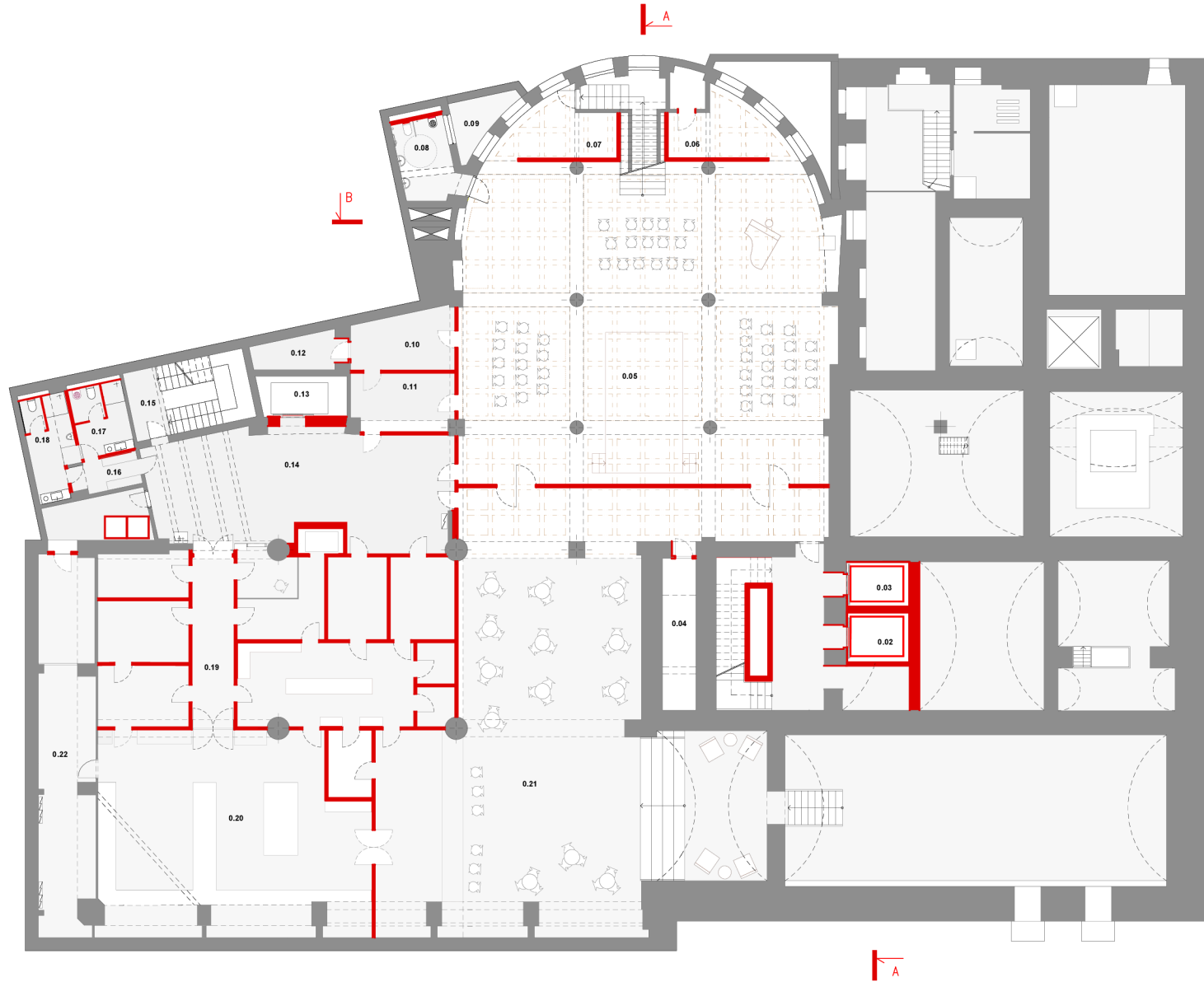
1.01	zábveř	41.4 m2
1.02	info, prodej vstupenek	14.7 m2
1.03	řatna	41.0 m2
1.04	WC Ž návštěvníci	9.9 m2
1.05	WC M návštěvníci	9.5 m2
1.06	chodba	13.5 m2
1.07	vřah	8.2 m2
1.08	vřah	6.2 m2
1.09	schodiřte	15.0 m2
1.10	mřsto pro umělecké instalace, dočasná expozice + lobby	101.8 m2
1.11	mřsto pro umělecké instalace, dočasná expozice + kavárna	375.0 m2
1.12	bar s výčepem a kávovarem	42.0 m2
1.13	řasobování	55.4 m2
1.14	vřánice	3.2 m2
1.15	vřánice	3.7 m2
1.16	schodiřte	18.6 m2
1.17	vřah	7.3 m2
1.18	strojovna vřahu	7.2 m2
1.19	řázení zaměstnanců/ únikujících	48.6 m2
1.20	mřsto pro umělecké instalace, dočasná expozice + lobby	117.5 m2
1.21	mřsto pro umělecké instalace, dočasná expozice, besedy, přehřdky	180.5 m2
1.22	WC invalidé + úklid kupole - galerie	10.4 m2
1.23	multimediální / interaktivní expozice	94.5 m2
1.24	multimediální / interaktivní expozice / edukat. centrum	86.3 m2
1.25	multimediální / interaktivní expozice / edukat. centrum	86.3 m2
1.26	chodba	26.8 m2
1.27	WC M invalidé	4.7 m2
1.28	WC Ž invalidé	5.6 m2
1.29	úklid	3.2 m2
1.30	WC zaměstnanci	2.7 m2
1.31	technická místnost	47.0 m2
1.32	řklad	32.8 m2
1.33	chodba	29.2 m2



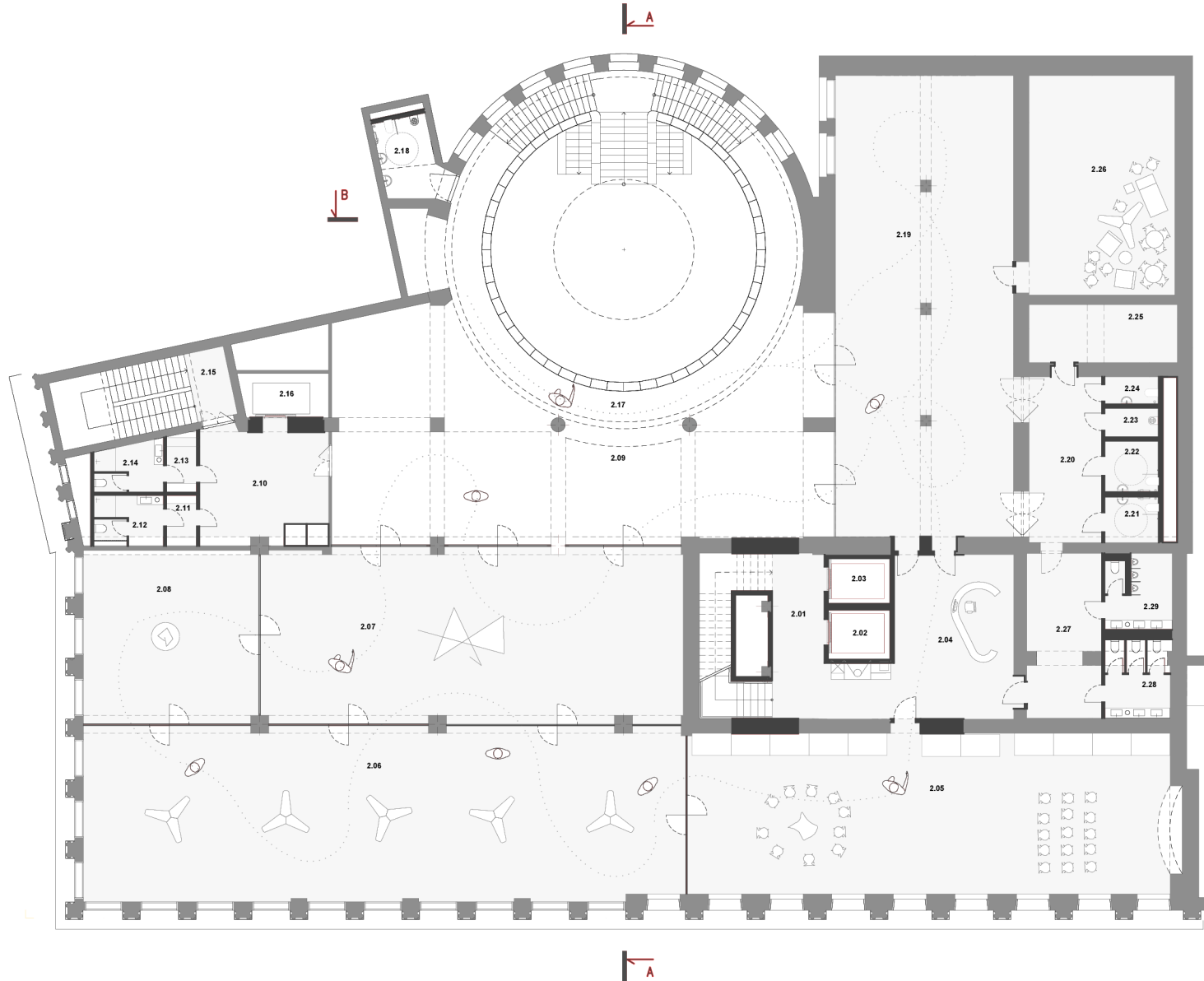
1.01	zábveř	41.4 m2
1.02	info, prodej vstupenek	14.7 m2
1.03	řatna	41.0 m2
1.04	WC Ž návštěvníci	9.9 m2
1.05	WC M návštěvníci	9.5 m2
1.06	chodba	13.5 m2
1.07	výťah	8.2 m2
1.08	výťah	6.2 m2
1.09	schodiřte	15.0 m2
1.10	místo pro umělecké instalace, dočasná expozice + lobby	101.8 m2
1.11	místo pro umělecké instalace, dočasná expozice + kavárna	375.0 m2
1.12	bar s výčepem a kávovarem	42.0 m2
1.13	zásobovnění	55.4 m2
1.14	vrātnice	3.2 m2
1.15	vrātnice	3.7 m2
1.16	schodiřte	18.6 m2
1.17	výťah	7.3 m2
1.18	strojovna výťahu	7.2 m2
1.19	zázemí zaměstnanců/ únikujících	48.6 m2
1.20	místo pro umělecké instalace, dočasná expozice + lobby	117.5 m2
1.21	místo pro umělecké instalace, dočasná expozice, besedy, přehlídky	180.5 m2
1.22	WC invalidé + úklid kupole - galerie	10.4 m2
1.23	WC invalidé	3.5 m2
1.24	multimediální / interaktivní expozice	94.5 m2
1.25	multimediální / interaktivní expozice / edukat. centrum	86.3 m2
1.26	chodba	26.8 m2
1.27	WC M invalidé	4.7 m2
1.28	WC Ž invalidé	5.6 m2
1.29	úklid	3.2 m2
1.30	WC zaměstnanci	2.7 m2
1.31	technická místnost	47.0 m2
1.32	sklad	32.8 m2
1.33	chodba	29.2 m2



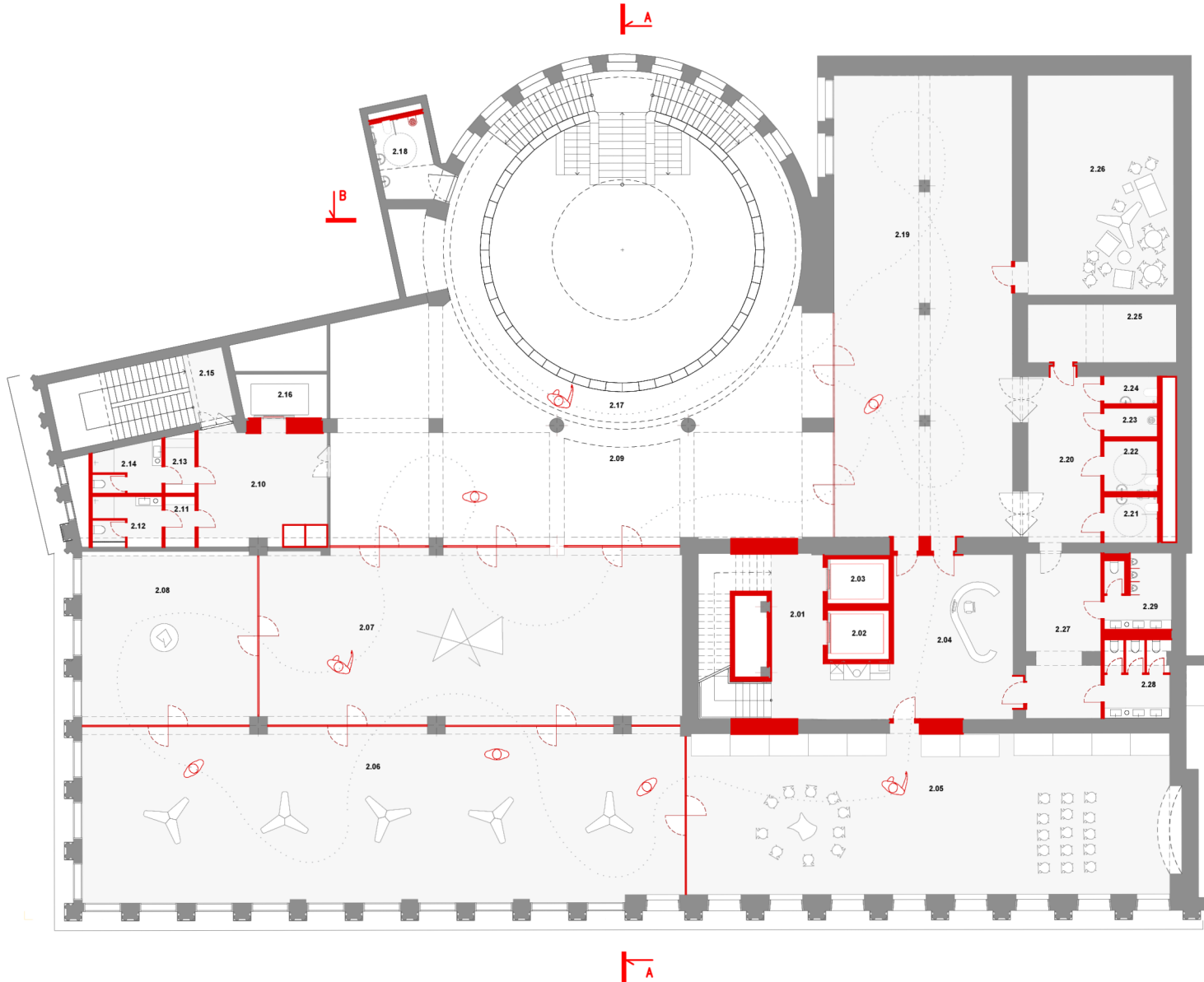
0.01	chodba	20.2 m ²
0.02	výťah	6.2 m ²
0.03	výťah	6.2 m ²
0.04	vzt	9.9 m ²
0.05	sál, společenská místnost	240.5 m ²
0.06	režie / světla	13.5 m ²
0.07	vstup účinkující	11.4 m ²
0.08	wc mlaide + úklid	9.4 m ²
0.09	technika sál	5.6 m ²
0.10	technika sál	11.5 m ²
0.11	sklad sál	12.9 m ²
0.12	vzt	5.5 m ²
0.13	výťah	7.3 m ²
0.14	zásobování	69.8 m ²
0.15	schodište	17.6 m ²
0.16	šatna	4.3 m ²
0.17	hyg. zařízení zaměstnanci ženy	7.5 m ²
0.18	hyg. zařízení zaměstnanci muži	8.4 m ²
0.19	restaurace - sklady	134.5 m ²
0.20	restaurace - vama / provozovna restaurace	109.3 m ²
0.21	restaurace - obytl	254.1 m ²
0.22	vzt	42.7 m ²



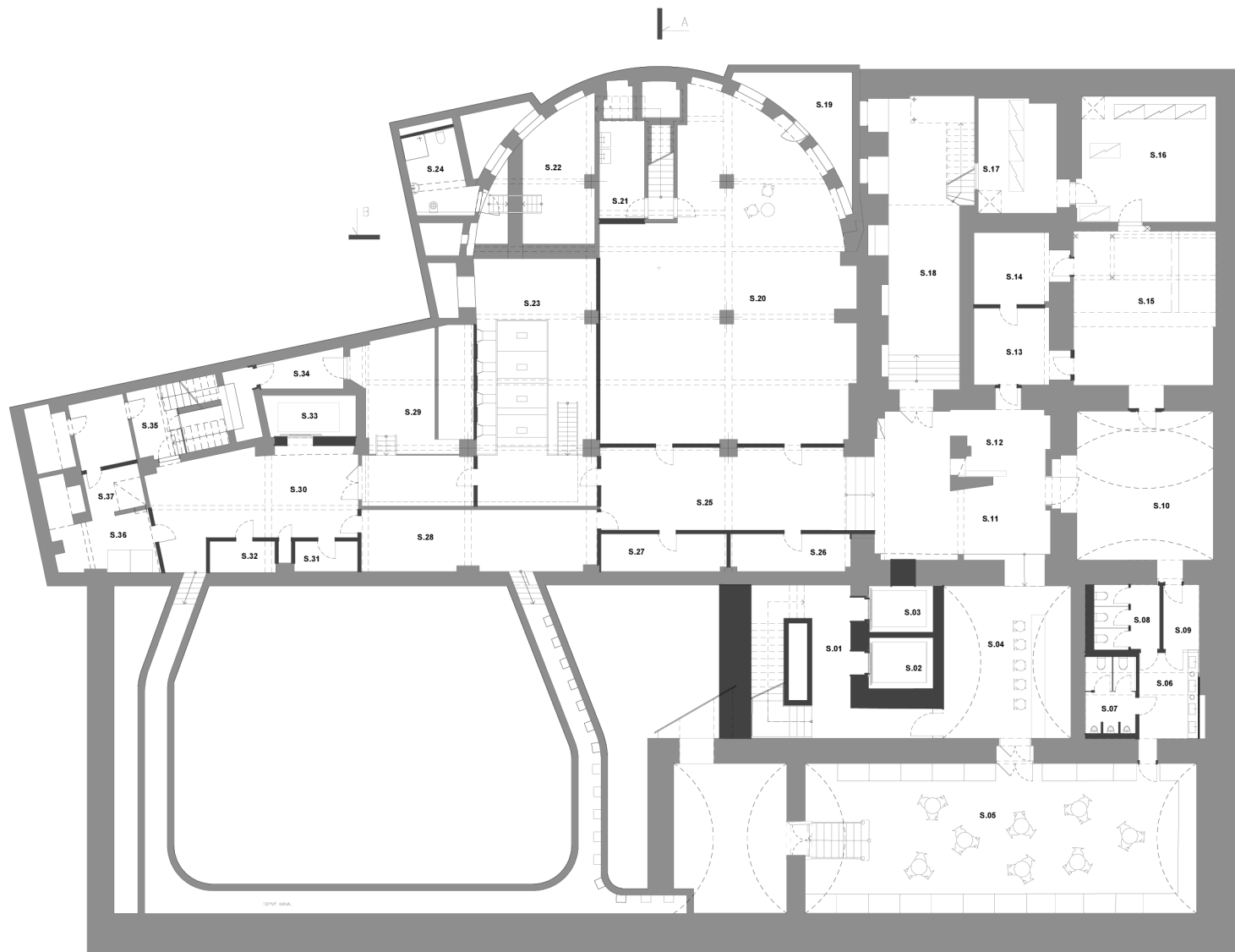
0.01	chodba	20.2 m ²
0.02	výťah	6.2 m ²
0.03	výťah	6.2 m ²
0.04	vzt	9.9 m ²
0.05	sál, společenská místnost	240.5 m ²
0.06	reže / světlá	13.5 m ²
0.07	vstup účinkující	11.4 m ²
0.08	wc mvalité + úklid	9.4 m ²
0.09	technika sál	5.6 m ²
0.10	technika sál	11.5 m ²
0.11	sklad sál	12.9 m ²
0.12	vzt	5.5 m ²
0.13	výťah	7.3 m ²
0.14	zásobování	69.8 m ²
0.15	schodiště	17.6 m ²
0.16	šatna	4.3 m ²
0.17	hyg. zařízení zaměstnanci ženy	7.5 m ²
0.18	hyg. zařízení zaměstnanci muži	8.4 m ²
0.19	restaurace - sklady	134.5 m ²
0.20	restaurace - vama / provozovna restaurace	109.3 m ²
0.21	restaurace - obytl	254.1 m ²
0.22	vzt	42.7 m ²



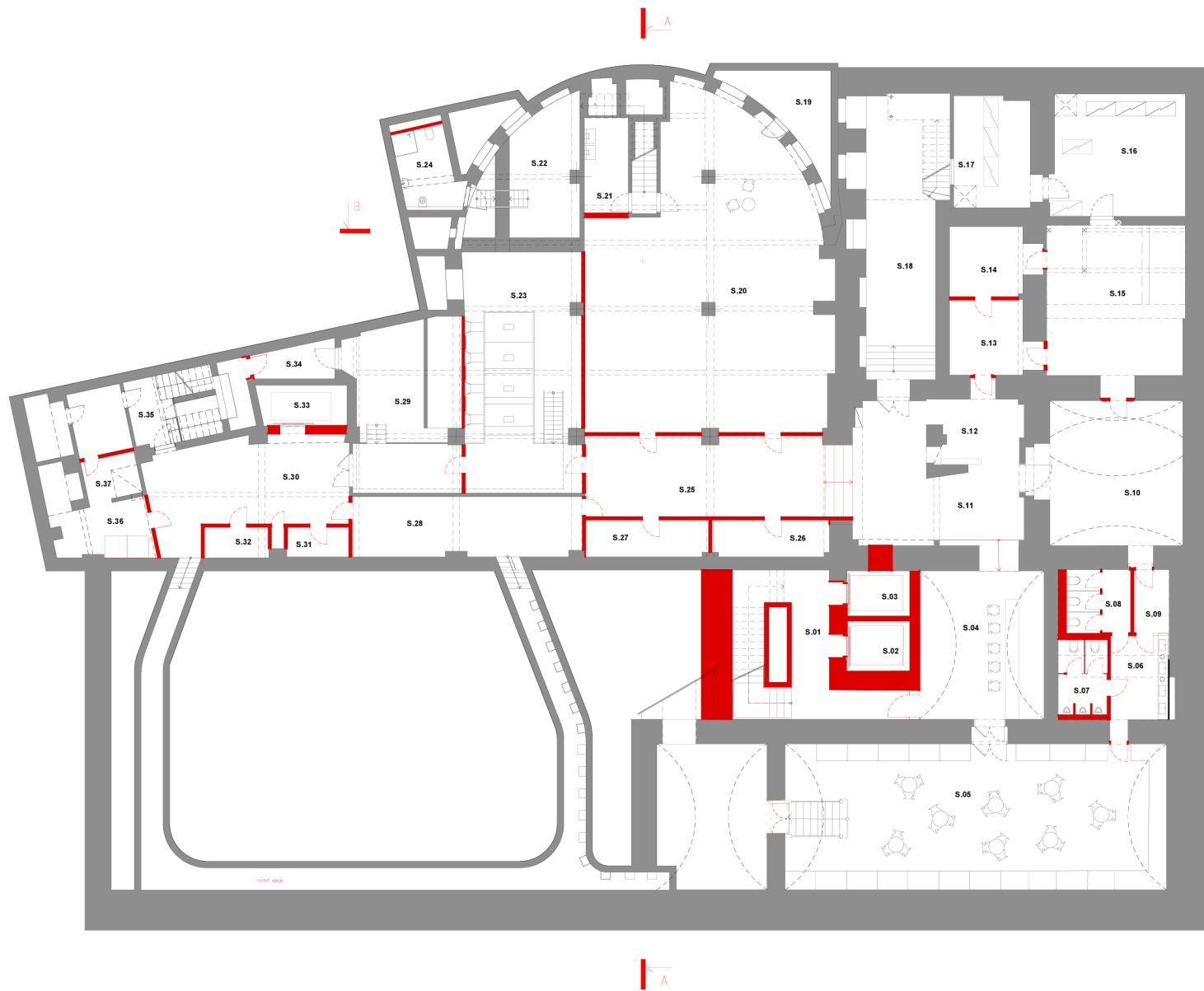
2.01	chodba + schodiště	23.4 m ²
2.02	výťah	6.2 m ²
2.03	výťah	6.2 m ²
2.04	recepce / info	42.0 m ²
2.05	diskuzní / prezentační prostor expozice / animační programy	159.5 m ²
2.06	trvalá výstava / uzamykatelný prostor	210.0 m ²
2.07	olevená platforma / uzamykatelný prostor	155.4 m ²
2.08	olevená platforma / uzamykatelný prostor	62.5 m ²
2.09	olevená platforma	182.6 m ²
2.10	hala - zaměstnanci	31.0 m ²
2.11	šatna zaměstnanců ž	3.7 m ²
2.12	hygienické zařízení zaměstnanci ž	7.5 m ²
2.13	šatna zaměstnanci m	3.2 m ²
2.14	hygienické zařízení zaměstnanci m	7.0 m ²
2.15	schodiště	25.5 m ²
2.16	výťah	7.8 m ²
2.17	olevená galerie	91.0 m ²
2.18	wc + úklid	11.3 m ²
2.19	interaktivní expeditivní prostor	170.1 m ²
2.20	wc - chodba	26.5 m ²
2.21	wc m invalid návštěvníci	4.4 m ²
2.22	wc ž invalid návštěvníci + přebalování	5.4 m ²
2.23	úklid	3.7 m ²
2.24	wc zaměstnanci	3.6 m ²
2.25	technologie	17.7 m ²
2.26	sklad inventáře	66.0 m ²
2.27	wc - chodba	27.2 m ²
2.28	wc návštěvníci ženy	10.0 m ²
2.29	wc návštěvníci muži	10.4 m ²



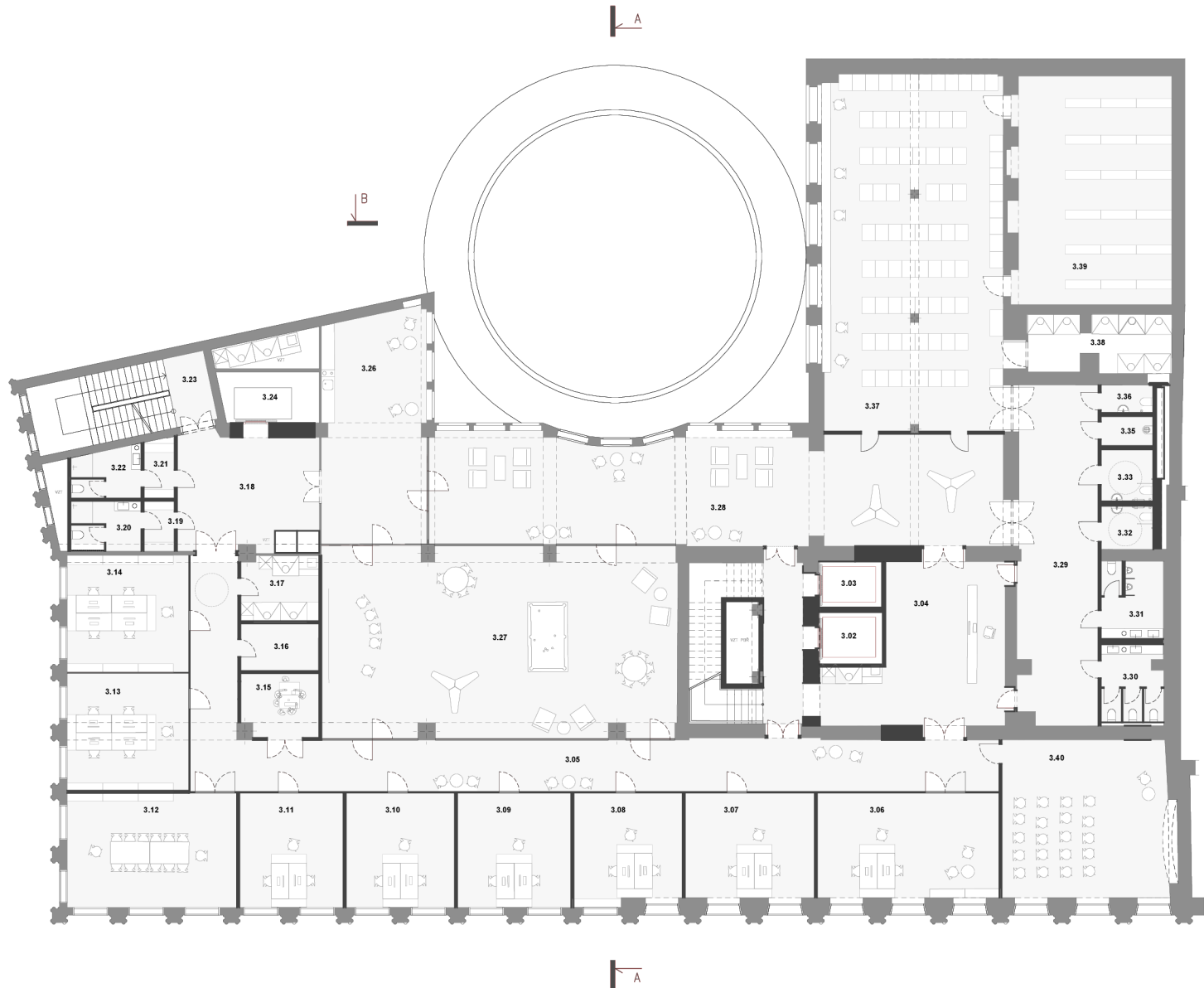
2.01	chodba + schodiště	23.4 m ²
2.02	výlah	6.2 m ²
2.03	výlah	6.2 m ²
2.04	recepce / info	42.0 m ²
2.05	diskuzní / prezentační prostor expozice / animační programy	159.5 m ²
2.06	trvalá výstava / uzavratelný prostor	210.0 m ²
2.07	otevřená platforma / uzavratelný prostor	155.4 m ²
2.08	otevřená platforma / uzavratelný prostor	62.5 m ²
2.09	otevřená platforma	182.6 m ²
2.10	hala - zaměstnanci	31.0 m ²
2.11	šatna zaměstnanci ž	3.7 m ²
2.12	hygienické zařízení zaměstnanci ž	7.5 m ²
2.13	šatna zaměstnanci m	3.2 m ²
2.14	hygienické zařízení zaměstnanci m	7.0 m ²
2.15	schodiště	25.5 m ²
2.16	výlah	7.8 m ²
2.17	otevřená galerie	91.0 m ²
2.18	wc + úklid	11.3 m ²
2.19	interaktivní expeditivní prostor	170.1 m ²
2.20	wc - chodba	26.5 m ²
2.21	wc m invalid návštěvníci	4.4 m ²
2.22	wc ž invalid návštěvníci + přebalování	5.4 m ²
2.23	úklid	3.7 m ²
2.24	wc zaměstnanci	3.6 m ²
2.25	technologie	17.7 m ²
2.26	sklad inventáře	66.0 m ²
2.27	wc - chodba	27.2 m ²
2.28	wc návštěvníci ženy	10.0 m ²
2.28	wc návštěvníci muži	10.4 m ²



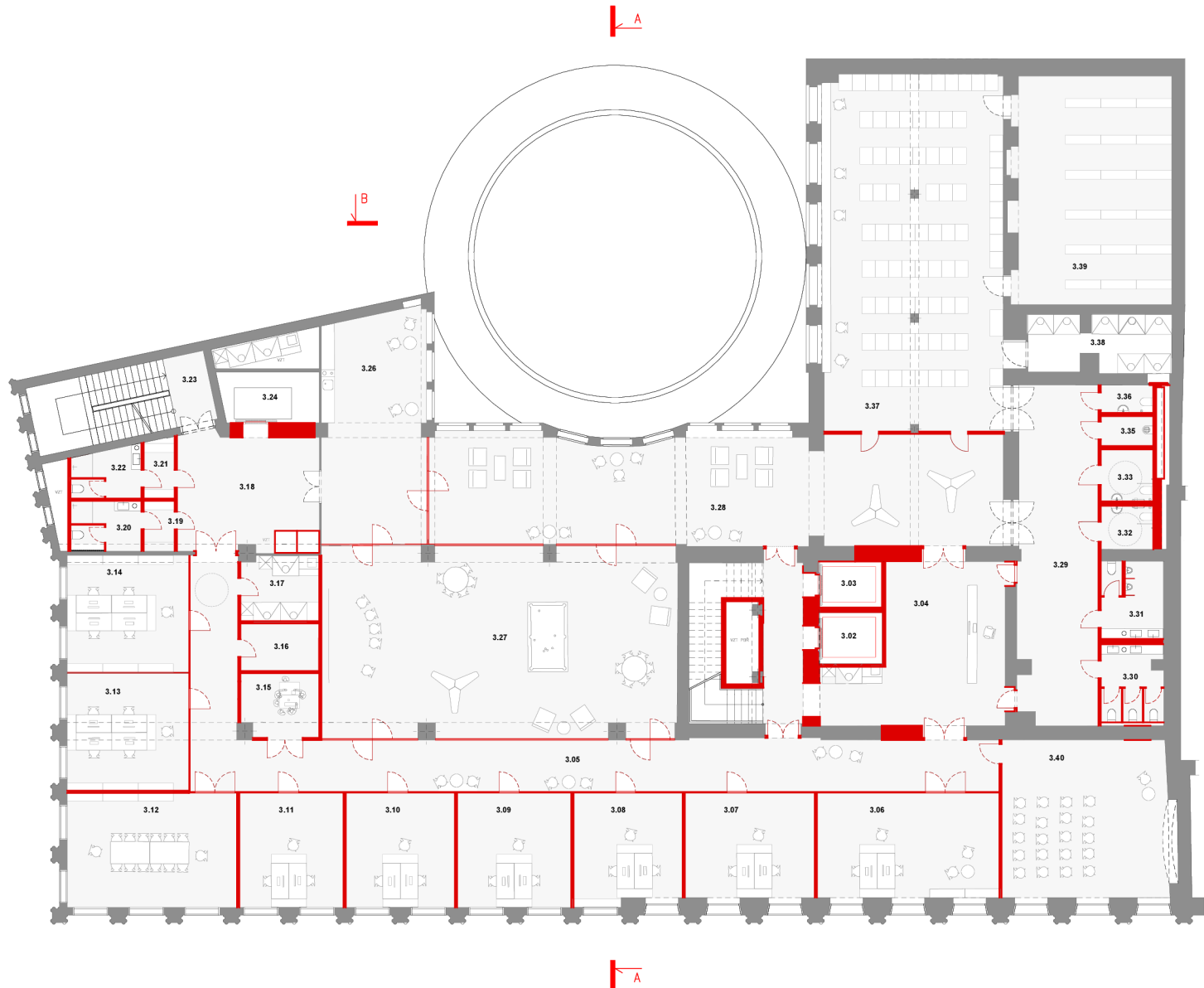
S.01	chodba	18.2 m ²
S.02	výtah	6.2 m ²
S.03	divadelní bar	38.1 m ²
S.04	klubovna	114.8 m ²
S.05	umývárna / převlékárna	10.4 m ²
S.07	wc muži	8.6 m ²
S.08	wc ženy	9.4 m ²
S.09	šatna	4.6 m ²
S.10	šatna	39.3 m ²
S.11	zájemní herců	37.4 m ²
S.12	vytěr kostýmů	6.8 m ²
S.13	sušárna	11.4 m ²
S.14	prádelna	11.1 m ²
S.15	trafosstanice, tepelná čerpadla	42.0 m ²
S.16	technologie / čerpadla	33.5 m ²
S.17	technologie / čerpadla	17.4 m ²
S.18	světlý / sklad kostýmů	45.3 m ²
S.19	režie / kancelář	49.3 m ²
S.20	zkušebna	106.3 m ²
S.21	umývárna / wc	8.4 m ²
S.22	ořná / údržba / technologie / čerpadla	29.9 m ²
S.23	technologie / čerpadla	57.0 m ²
S.24	hygienické zařízení údržby	9.2 m ²
S.25	zájemní divadelníků	43.1 m ²
S.26	převlékárna	8.8 m ²
S.27	převlékárna	9.4 m ²
S.28	skříňky zaměstnanci	28.4 m ²
S.29	technický sklad / nářadovna	37.5 m ²
S.30	zásobování	36.8 m ²
S.31	odpad	3.9 m ²
S.32	odpad	4.2 m ²
S.33	výtah	7.3 m ²
S.34	strojovna výtahu	5.3 m ²
S.35	schodiště	12.8 m ²
S.36	výtah	12.7 m ²
S.37	kolejna	19.4 m ²



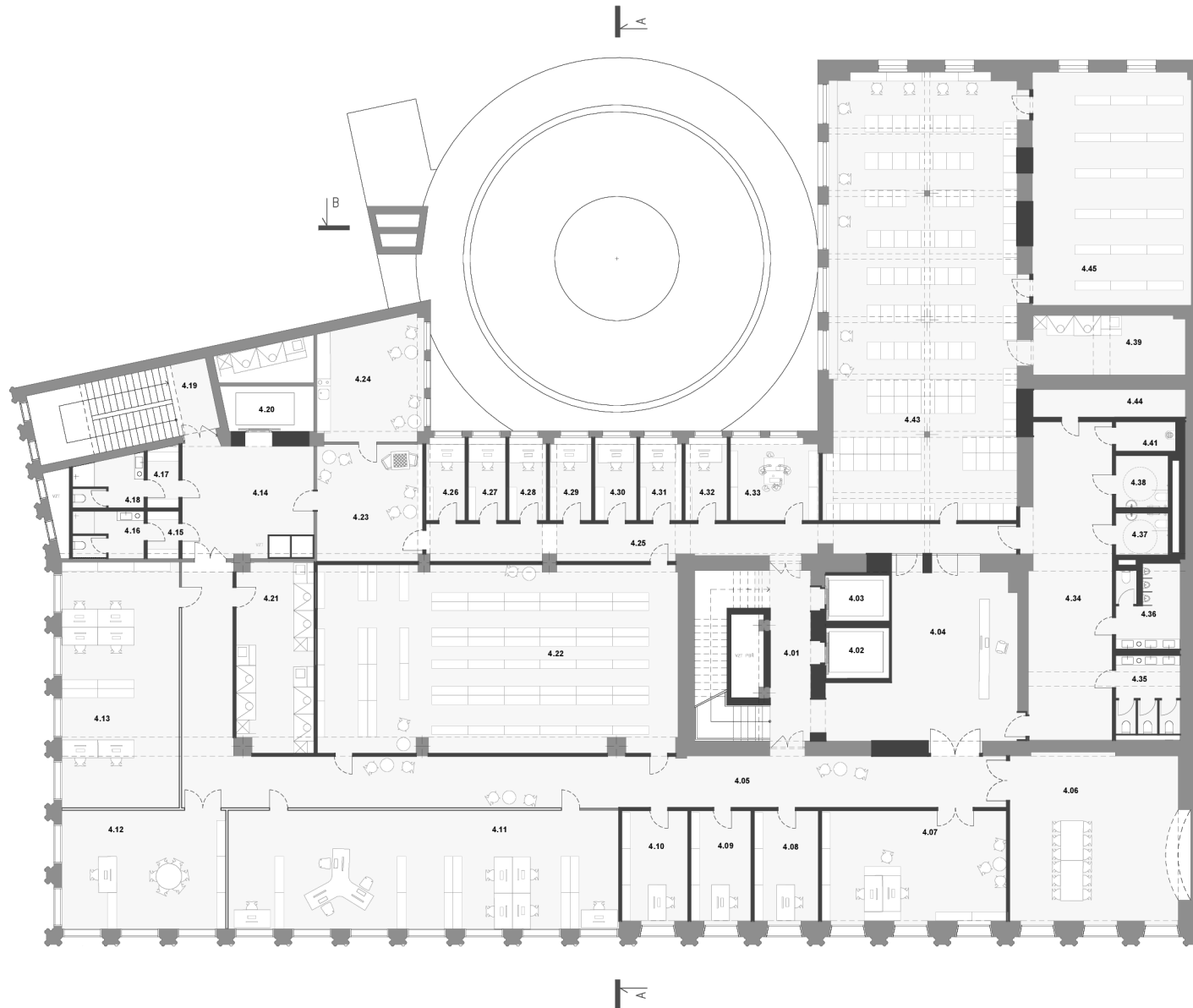
S.01	chodba	18.2 m ²
S.02	výtah	6.2 m ²
S.03	divadelní bar	38.1 m ²
S.04	klubovna	114.8 m ²
S.05	umývárna / převlékárna	10.4 m ²
S.06	wc muži	8.6 m ²
S.07	wc ženy	9.4 m ²
S.08	šatna	4.6 m ²
S.09	šatna	39.3 m ²
S.10	zájemní herců	37.4 m ²
S.11	vytěr / kostýmů	6.8 m ²
S.12	sušárna	11.4 m ²
S.13	prádelna	11.1 m ²
S.14	trafosstanice, tepelná čerpadla	42.0 m ²
S.15	technologie / čerpadla	33.5 m ²
S.16	technologie / čerpadla	17.4 m ²
S.17	světlý / sklad kostýmů	45.3 m ²
S.18	režie / kancelář	49.3 m ²
S.19	zkušebna	106.3 m ²
S.20	umývárna / wc	8.4 m ²
S.21	ořná / údržbář	28.9 m ²
S.22	technologie / čerpadla	57.0 m ²
S.23	hygienické zařízení údržby	9.2 m ²
S.24	zájemní divadelníků	43.1 m ²
S.25	převlékárna	8.8 m ²
S.26	převlékárna	9.4 m ²
S.27	skříňky zaměstnanci	28.4 m ²
S.28	technický sklad / nářadovna	37.5 m ²
S.29	zásobování	36.8 m ²
S.30	odpad	3.9 m ²
S.31	výťah	4.2 m ²
S.32	výtah	7.3 m ²
S.33	strojovna výtahu	5.3 m ²
S.34	schodiště	12.8 m ²
S.35	výt	12.7 m ²
S.36	kolejna	19.4 m ²
S.37		



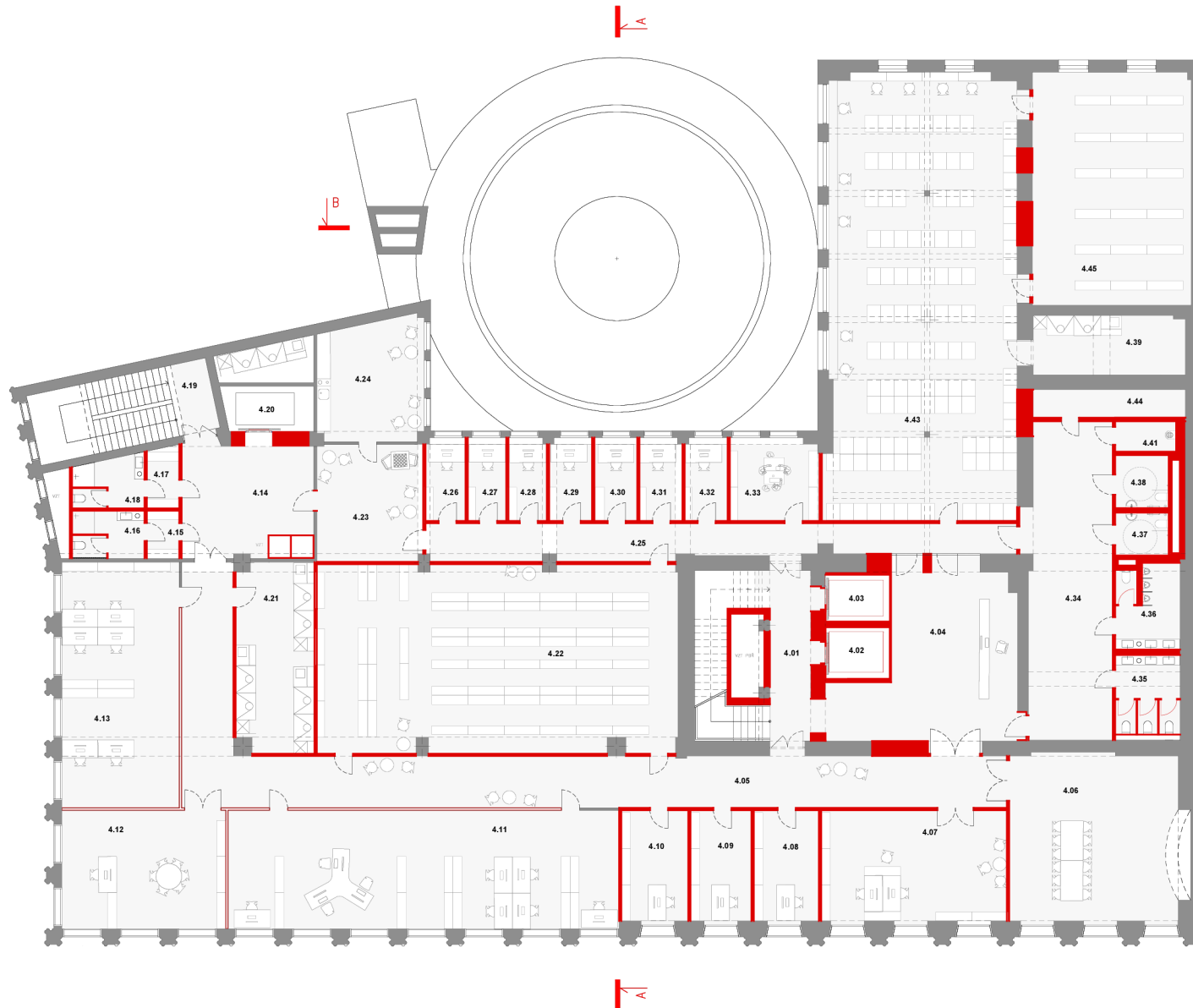
3.01	chodba + schodiště	20.8m ²
3.02	výťah	6.2m ²
3.03	výťah	6.2m ²
3.04	recepce / info / sekretariát	40.6m ²
3.05	chodba	99.5m ²
3.06	kancelář - ředitelna	39.0m ²
3.07	kancelář	27.8m ²
3.08	kancelář	24.0m ²
3.09	kancelář	26.3m ²
3.10	kancelář	25.5m ²
3.11	kancelář	24.5m ²
3.12	zasedací místnost / porady	39.8m ²
3.13	kancelář	29.0m ²
3.14	kancelář	29.7m ²
3.15	kopírka	10.1m ²
3.16	příruční archiv	7.6m ²
3.17	technologie	10.3m ²
3.18	hala	33.4m ²
3.19	šatna zaměstnanců	3.0m ²
3.20	hygienické zařízení zaměstnanců	6.8m ²
3.21	šatna zaměstnanců m	3.7m ²
3.22	hygienické zařízení zaměstnanců m	6.9m ²
3.23	schodiště	28.0m ²
3.24	výťah	7.5m ²
3.25	denní místnost	63.5m ²
3.26	kuchyně s denní místností	88.5m ²
3.27	společenská místnost	101.6m ²
3.28	lobby	130.1m ²
3.29	wc - chodba	48.1m ²
3.30	wc	10.0m ²
3.31	wc m	9.7m ²
3.32	wc m invalid. návštěvníci	4.6m ²
3.33	wc s invalid. návštěvníci + přebalování	5.4m ²
3.34	úklid	4.7m ²
3.35	úklid	5.6m ²
3.36	wc zaměstnanců	3.2m ²
3.37	archiv / kadeřelna	129.0m ²
3.38	technologie	70.9m ²
3.39	inventář / sklad	14.4m ²
3.40	prezentace	55.1m ²



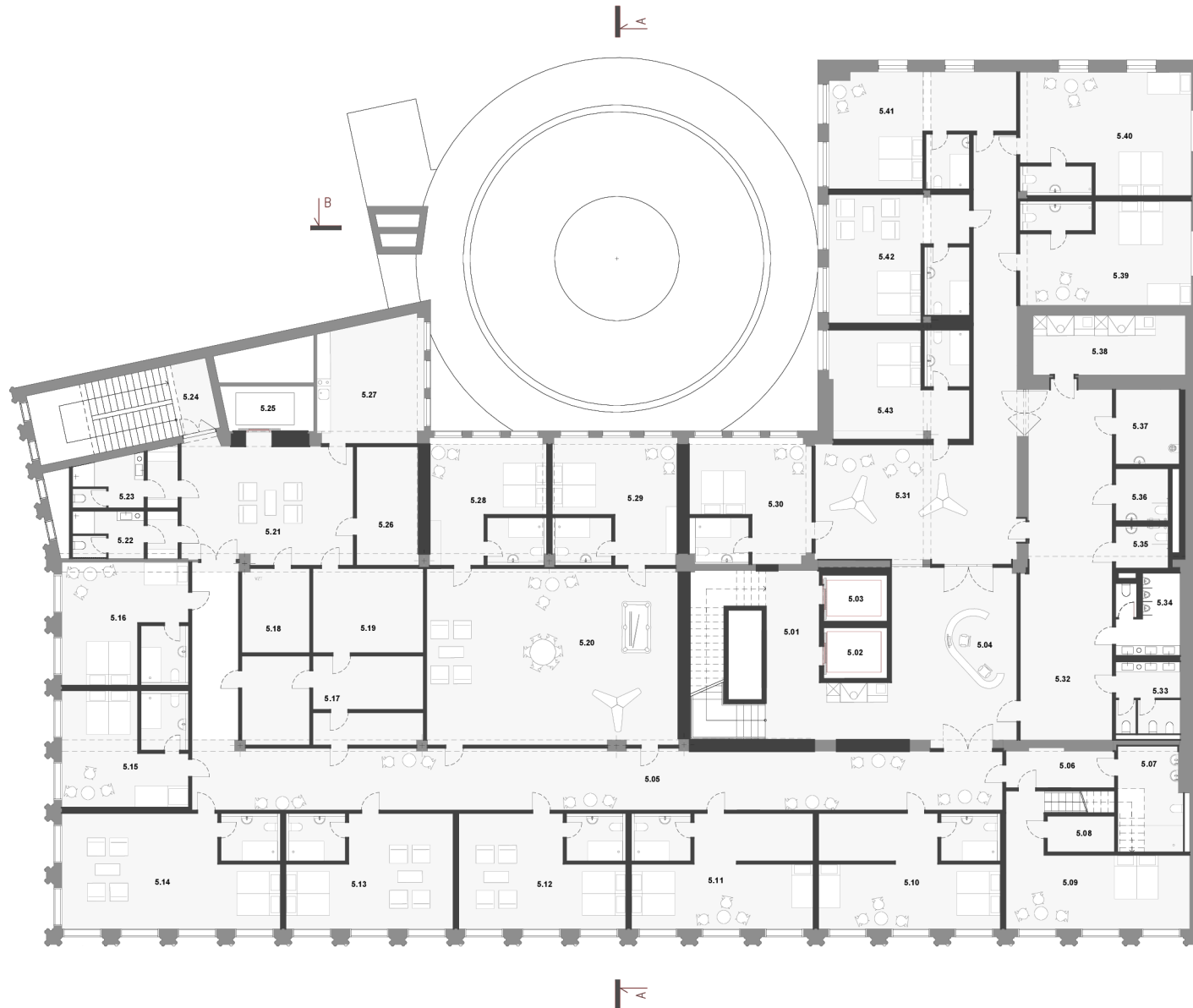
3.01	chodba + schodiště	20.8m ²
3.02	výťah	6.2m ²
3.03	výťah	6.2m ²
3.04	recepce / info / sekretariát	40.6m ²
3.05	chodba	99.5m ²
3.06	kancelář - ředitelna	39.0m ²
3.07	kancelář	27.8m ²
3.08	kancelář	24.0m ²
3.09	kancelář	26.3m ²
3.10	kancelář	25.5m ²
3.11	kancelář	24.5m ²
3.12	zasedací místnost / porady	39.8m ²
3.13	kancelář	29.0m ²
3.14	kancelář	29.7m ²
3.15	kopírka	10.1m ²
3.16	příruční archiv	7.6m ²
3.17	technologie	10.3m ²
3.18	hala	33.4m ²
3.19	šatna zaměstnanců	3.0m ²
3.20	hygienické zařízení zaměstnanců	6.8m ²
3.21	šatna zaměstnanců m	3.7m ²
3.22	hygienické zařízení zaměstnanců m	6.9m ²
3.23	schodiště	28.0m ²
3.24	výťah	7.5m ²
3.25	denní místnost	63.5m ²
3.26	kuchyně s denní místností	88.5m ²
3.27	společenská místnost	101.6m ²
3.28	lobby	130.1m ²
3.29	wc - chodba	48.1m ²
3.30	wc ž	10.0m ²
3.31	wc m	9.7m ²
3.32	wc m invalid. návštěvníci	4.6m ²
3.33	wc ž invalid. návštěvníci + přebalování	5.4m ²
3.34	úklid	4.7m ²
3.35	úklid	5.6m ²
3.36	wc zaměstnanců	3.2m ²
3.37	archiv / kadeřelna	123.0m ²
3.38	technologie	70.9m ²
3.39	inventář / sklad	14.4m ²
3.40	prezentace	55.1m ²



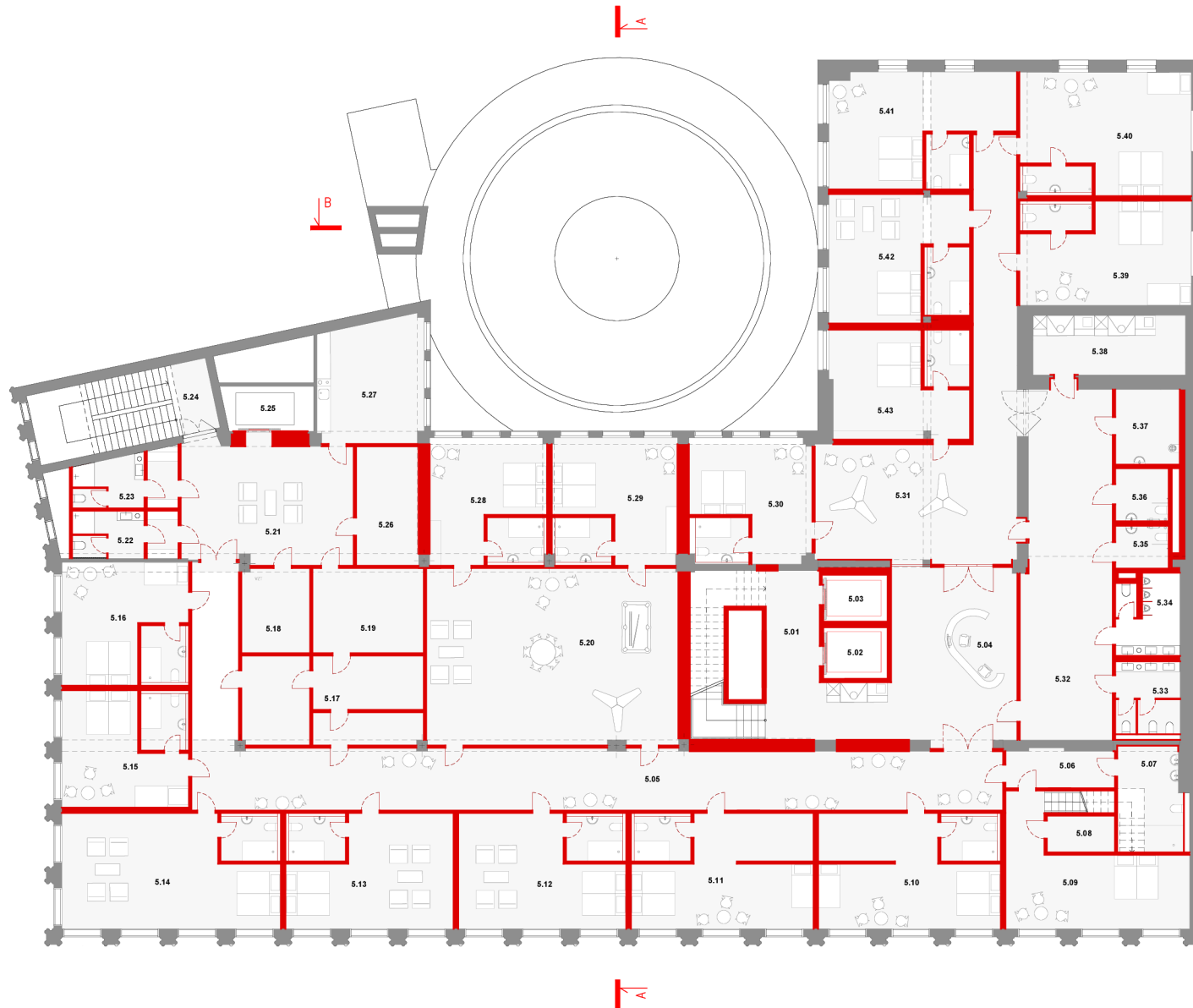
4.01	chodba + schodiště	21.5m ²
4.02	výťah	6.2m ²
4.03	výťah	6.2m ²
4.04	recepce / info / sekretariát	41.9m ²
4.05	chodba	99.5m ²
4.06	zasedací místnost / porady	57.6m ²
4.07	kancelář	39.4m ²
4.08	kancelář	14.1m ²
4.09	kancelář	13.1m ²
4.10	kancelář	14.5m ²
4.11	studovna	93.8m ²
4.12	kancelář - ředitelna	38.1m ²
4.13	studovna	56.6m ²
4.14	hala	29.7m ²
4.15	šatna zaměstnanců	3.0m ²
4.16	hygienické zařízení zaměstnanců	6.8m ²
4.17	šatna zaměstnanců m	3.9m ²
4.18	hygienické zařízení zaměstnanců m	7.0m ²
4.19	schodiště	25.5m ²
4.20	výťah	6.8m ²
4.21	technologie	28.7m ²
4.22	depozitář / příruční archiv	133.0m ²
4.23	dení místnost	23.4m ²
4.24	kuchyňka	22.1m ²
4.25	chodba	40.0m ²
4.26	studovna	6.3m ²
4.27	studovna	6.3m ²
4.28	studovna	6.3m ²
4.29	studovna	7.0m ²
4.30	studovna	7.0m ²
4.31	studovna	7.0m ²
4.32	studovna	7.0m ²
4.33	badatelna	14.3m ²
4.34	wc - chodba	49.9m ²
4.35	wc ž archiv	11.1m ²
4.36	wc m archiv	10.4m ²
4.37	wc ž archiv	4.6m ²
4.38	wc m archiv	5.4m ²
4.39	úklid	9.7m ²
4.40	technologie depozitář	4.6m ²
4.41	úklid	5.4m ²
4.42	wc zaměstnanců archiv / depozitář	4.7m ²
4.43	archiv / depozitář	161.3m ²
4.44	technická místnost	17.7m ²
4.45	sklad / depozitář	71.6m ²



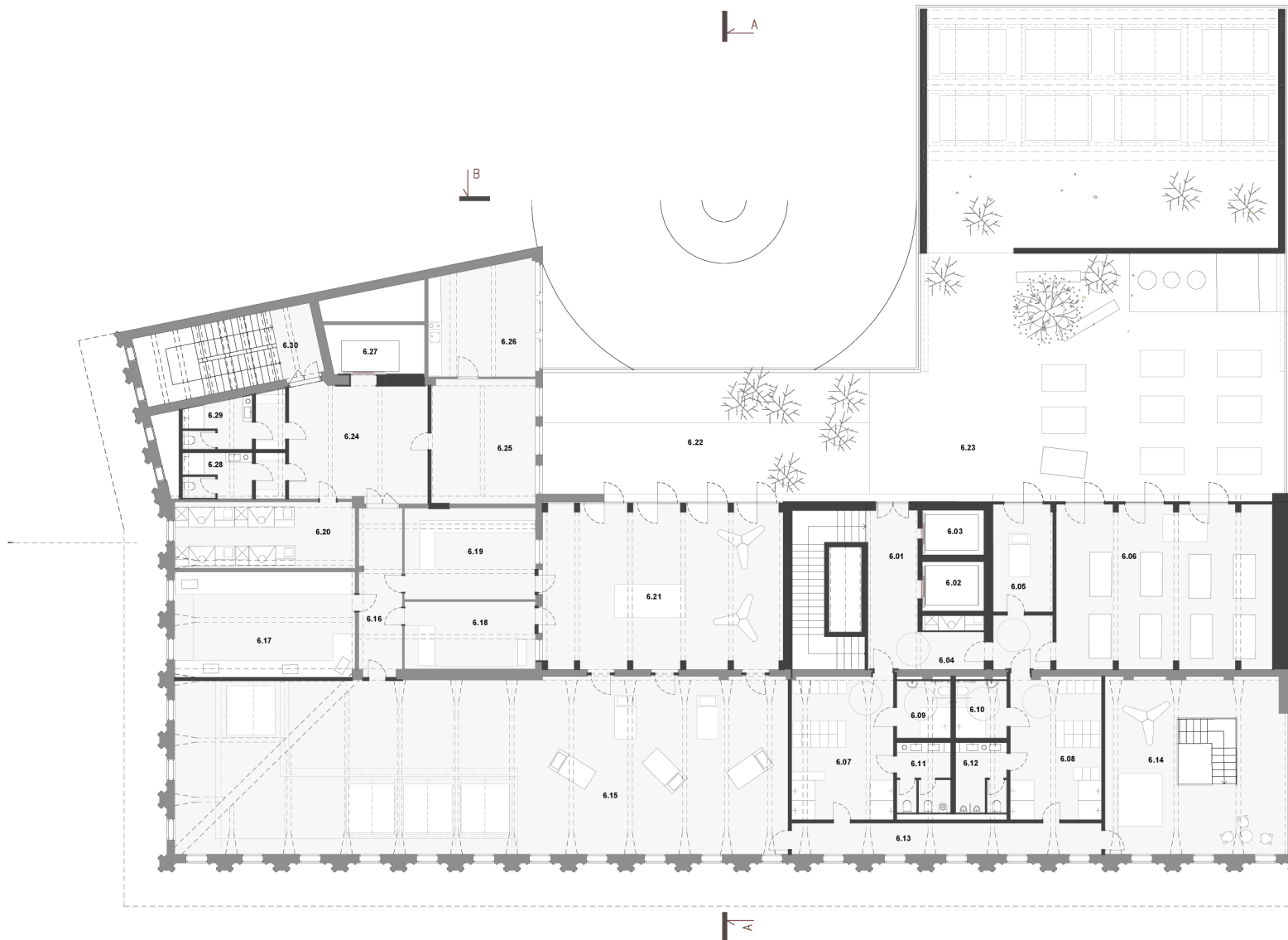
4.01	chodba + schodiště	21.5m ²
4.02	výťah	6.2m ²
4.03	výťah	6.2m ²
4.04	recepce / info / sekretariát	41.9m ²
4.05	chodba	99.6m ²
4.06	zasedací místnost / porady	57.6m ²
4.07	kancelář	39.4m ²
4.08	kancelář	14.1m ²
4.09	kancelář	13.1m ²
4.10	kancelář	14.5m ²
4.11	studovna	93.8m ²
4.12	kancelář - ředitelna	38.1m ²
4.13	studovna	56.6m ²
4.14	hala	29.7m ²
4.15	šatna zaměstnanců	3.0m ²
4.16	hygienické zařízení zaměstnanců	6.8m ²
4.17	šatna zaměstnanců m	3.9m ²
4.18	hygienické zařízení zaměstnanců m	7.0m ²
4.19	schodiště	25.5m ²
4.20	výťah	6.8m ²
4.21	technologie	28.7m ²
4.22	depozitář / příruční archiv	133.0m ²
4.23	dení místnost	23.4m ²
4.24	kuchyně	22.1m ²
4.25	chodba	40.0m ²
4.26	studovna	6.3m ²
4.27	studovna	6.3m ²
4.28	studovna	6.3m ²
4.29	studovna	7.0m ²
4.30	studovna	7.0m ²
4.31	studovna	7.0m ²
4.32	studovna	7.0m ²
4.33	badatelna	14.3m ²
4.34	wc - chodba	49.9m ²
4.35	wc ž archiv	11.1m ²
4.36	wc m archiv	10.4m ²
4.37	wc ž archiv	4.6m ²
4.38	wc m archiv	5.4m ²
4.39	úklid	9.7m ²
4.40	technologie depozitář	4.6m ²
4.41	úklid	5.4m ²
4.42	wc zaměstnanců archiv / depozitář	4.7m ²
4.43	archiv / depozitář	161.3m ²
4.44	technická místnost	17.7m ²
4.45	sklad / depozitář	71.6m ²



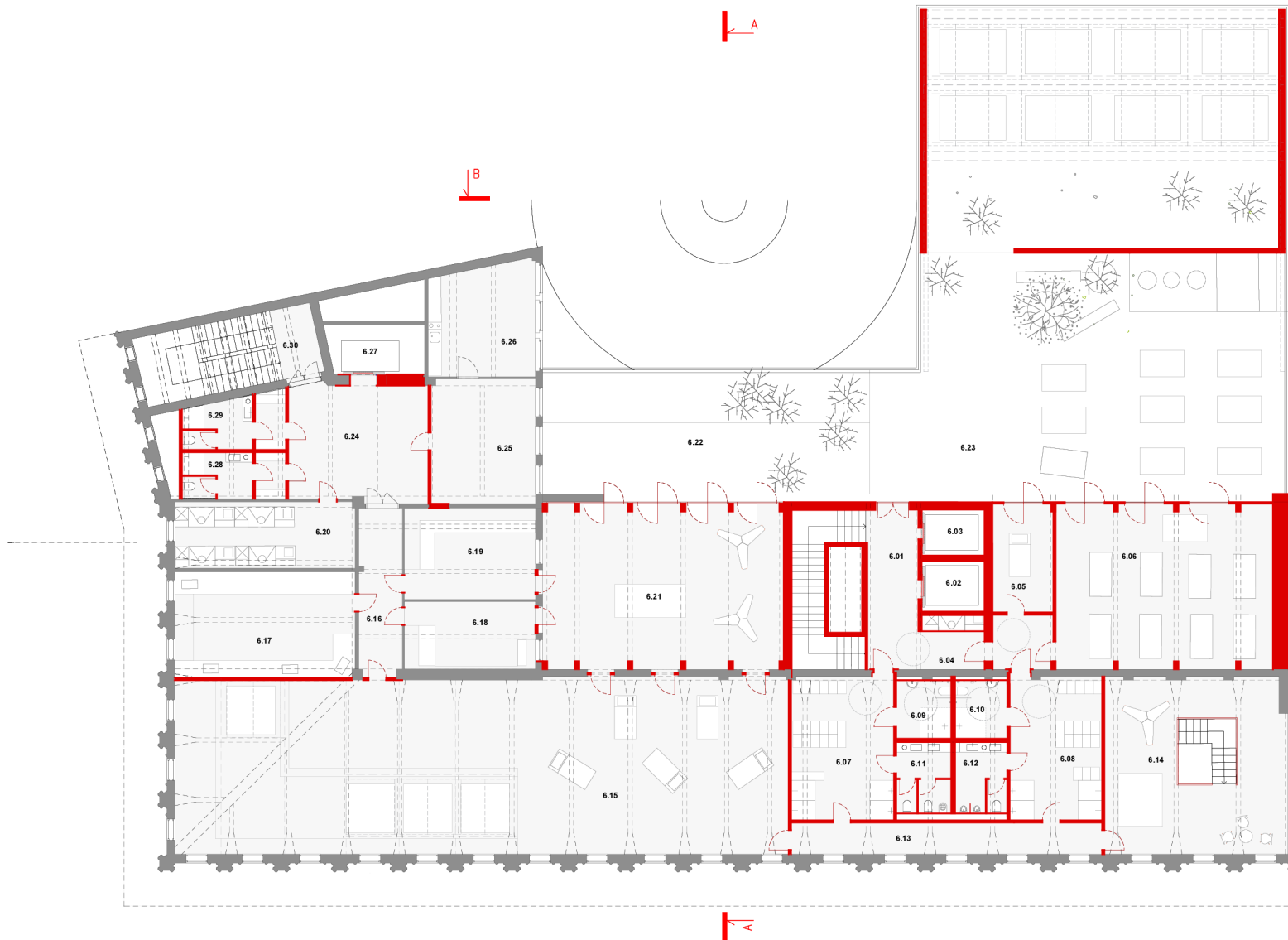
5.01	chodba + schodiště	21.5m ²
5.02	výťah	6.2m ²
5.03	výťah	6.2m ²
5.04	recepce / info / sekretariát	41.9m ²
5.05	chodba	99.6m ²
5.06	šatna	57.6m ²
5.07	wc + sprcha	39.4m ²
5.08	sauna	14.1m ²
5.09	pokoje	13.1m ²
5.10	pokoje + šatna + koupelna	41.7m ²
5.11	pokoje + šatna + koupelna	41.5m ²
5.12	pokoje + šatna + koupelna	37.5m ²
5.13	pokoje + šatna + koupelna	36.5m ²
5.14	pokoje + šatna + koupelna	48.5m ²
5.15	pokoje + šatna + koupelna	29.9m ²
5.16	pokoje + šatna + koupelna	30.1m ²
5.17	sklady / úklid	32.8m ²
5.18	technologie	11.5m ²
5.19	prádárna a sušárna	18.6m ²
5.20	lobby / společenská místnost	88.0m ²
5.21	hala - zážemí hotelu	28.7m ²
5.22	hyg. zařízení zaměstnanci ženy	9.6m ²
5.23	hyg. zařízení zaměstnanci muži	10.2m ²
5.24	schodiště	25.8m ²
5.25	výťah	7.5m ²
5.26	odpad hotel	13.9m ²
5.27	demní místnost / kuchyňka zaměstnanci	23.3m ²
5.28	pokoje + šatna + koupelna	28.5m ²
5.29	pokoje + šatna + koupelna	30.7m ²
5.30	pokoje + šatna + koupelna	29.2m ²
5.31	chodba	81.9m ²
5.32	wc - chodba	49.8m ²
5.33	wc - návštěvníci	10.5m ²
5.34	wc m návštěvníci	10.3m ²
5.35	wc m invalid. návštěvníci	4.6m ²
5.36	wc z invalid. návštěvníci	5.4m ²
5.37	úklid + příruční sklady hotelu	18.3m ²
5.38	technologie	17.5m ²
5.39	pokoje + šatna + koupelna	35.0m ²
5.40	pokoje + šatna + koupelna	41.8m ²
5.41	pokoje + šatna + koupelna	37.6m ²
5.42	pokoje + šatna + koupelna	35.4m ²
5.43	pokoje + šatna + koupelna	29.1m ²



5.01	chodba + schodiště	21.5m ²
5.02	výťah	6.2m ²
5.03	výťah	6.2m ²
5.04	recepce / info / sekretariát	41.9m ²
5.05	chodba	99.6m ²
5.06	šatna	57.6m ²
5.07	wc + sprcha	39.4m ²
5.08	sauna	14.1m ²
5.09	pokoje	13.1m ²
5.10	pokoje + šatna + koupelna	41.7m ²
5.11	pokoje + šatna + koupelna	41.5m ²
5.12	pokoje + šatna + koupelna	37.5m ²
5.13	pokoje + šatna + koupelna	36.5m ²
5.14	pokoje + šatna + koupelna	48.5m ²
5.15	pokoje + šatna + koupelna	29.9m ²
5.16	pokoje + šatna + koupelna	30.1m ²
5.17	sklady / úklid	32.8m ²
5.18	technologie	11.5m ²
5.19	prádárna a sušárna	18.6m ²
5.20	lobby / společenská místnost	88.0m ²
5.21	hala - zážemí hotelu	28.7m ²
5.22	hyg. zařízení zaměstnanci ženy	9.6m ²
5.23	hyg. zařízení zaměstnanci muži	10.2m ²
5.24	schodiště	25.8m ²
5.25	výťah	7.5m ²
5.26	odpad hotel	13.9m ²
5.27	demní místnost / kuchyňka zaměstnanci	23.3m ²
5.28	pokoje + šatna + koupelna	28.5m ²
5.29	pokoje + šatna + koupelna	30.7m ²
5.30	pokoje + šatna + koupelna	29.2m ²
5.31	chodba	81.9m ²
5.32	wc - chodba	49.8m ²
5.33	wc z návštěvníci	10.5m ²
5.34	wc m návštěvníci	10.3m ²
5.35	wc m invalidi, návštěvníci	4.6m ²
5.36	wc z invalidi, návštěvníci	5.4m ²
5.37	úklid + příruční sklady hotelu	18.3m ²
5.38	technologie	17.5m ²
5.39	pokoje + šatna + koupelna	35.0m ²
5.40	pokoje + šatna + koupelna	41.8m ²
5.41	pokoje + šatna + koupelna	37.6m ²
5.42	pokoje + šatna + koupelna	35.4m ²
5.43	pokoje + šatna + koupelna	29.1m ²



6.01	chodba + schodiště	16.0m ²
6.02	výťah	6.2m ²
6.03	průzkumná / špinavá chodba	5.3m ²
6.04	masérna	12.8m ²
6.05	tělocvična	71.2m ²
6.06	šatna ženy	29.3m ²
6.07	šatna muži	29.5m ²
6.08	wc handicap ženy	6.6m ²
6.09	wc handicap muži	6.3m ²
6.10	wc sprcha ženy	8.0m ²
6.11	wc sprcha muži	7.5m ²
6.12	čistá chodba	21.6m ²
6.13	privátní spa	65.1m ²
6.14	wellness	215.0m ²
6.15	chodba	14.1m ²
6.16	sauna	39.9m ²
6.17	sauna	17.3m ²
6.18	sauna	24.1m ²
6.19	vztl, technologie, voda	26.0m ²
6.20	odpočinková místnost s ochlazovacím bazénkem	80.5m ²
6.21	venkovní terasa, meditace	47.9m ²
6.22	yoga plázeň	170.1m ²
6.23	chodba	15.8m ²
6.24	vztl, technologie, voda	24.7m ²
6.25	údržba / zázemí zaměstnanců	24.3m ²
6.26	výťah	7.5m ²
6.27	hyg. zařízení zaměstnanci ženy	9.6m ²
6.28	hyg. zařízení zaměstnanci muži	10.2m ²
6.29	schodiště	25.9m ²
6.30		



6.01	chodba + schodiště	16.0m ²
6.02	výťah	6.2m ²
6.03	přezouvárna / špinavá chodba	5.3m ²
6.04	masážna	12.8m ²
6.05	tělocvična	71.2m ²
6.06	sauna muži	29.3m ²
6.07	sauna ženy	29.5m ²
6.08	wc handicap ženy	6.6m ²
6.09	wc handicap muži	6.3m ²
6.10	wc sprcha ženy	8.0m ²
6.11	wc sprcha muži	7.5m ²
6.12	čistá chodba	21.6m ²
6.13	privátní spa	65.1m ²
6.14	wellness	215.0m ²
6.15	chodba	14.1m ²
6.16	sauna	39.9m ²
6.17	sauna	17.3m ²
6.18	sauna	24.1m ²
6.19	vztl, technologie, voda	26.0m ²
6.20	odpočinková místnost s ochlazovacím bazénkem	80.5m ²
6.21	venkovní terasa, meditace	47.9m ²
6.22	yoga plázeň	170.1m ²
6.23	chodba	15.8m ²
6.24	vztl, technologie, voda	24.7m ²
6.25	údržba / zázení zaměstnanců	24.3m ²
6.26	výťah	7.5m ²
6.27	hyg. zařízení zaměstnanci ženy	9.6m ²
6.28	hyg. zařízení zaměstnanci muži	10.2m ²
6.29	schodiště	25.9m ²
6.30		



LEGENDA:

nepoškozené



5-20%



20-40%



40-60%



60-80%



80-100%




M1:2500





OBCHODNÍ PLOCHY

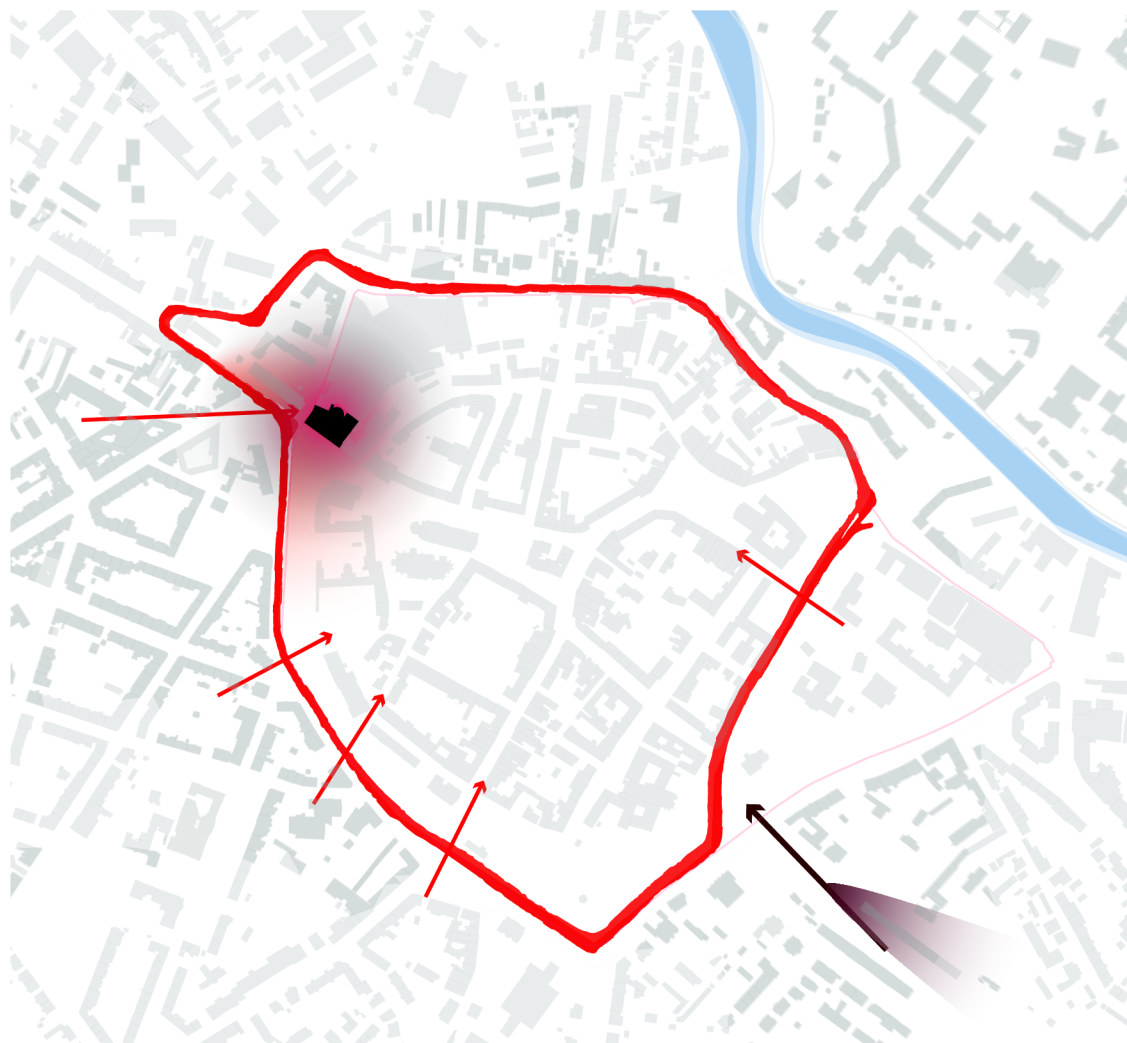
- obchodní centra 
- hypermarkety/supermarkety 
- ostatní obchody 

M1:17 500

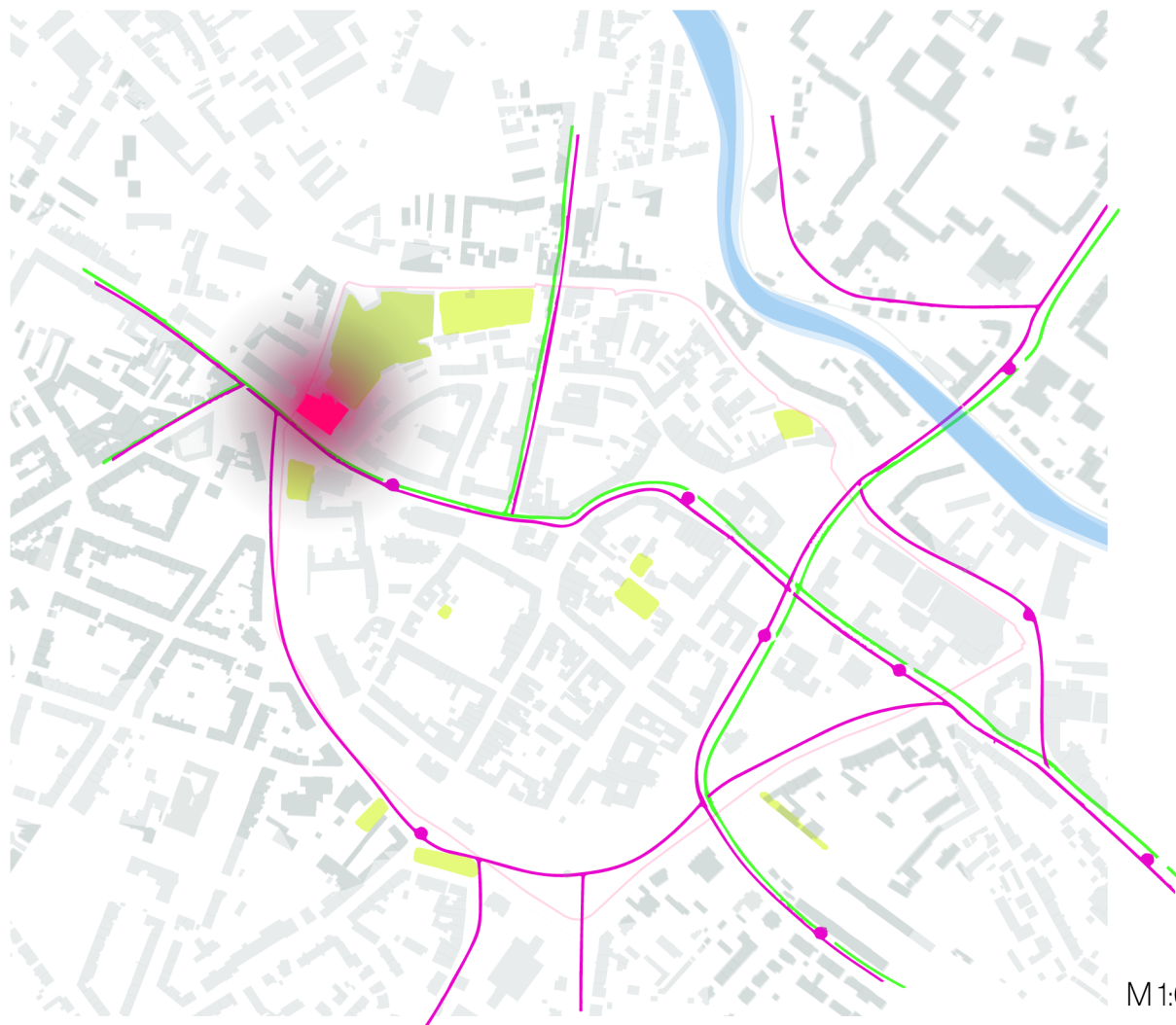


- zdroj hluku
- směr šíření hluku silnice
- směr šíření hluku železnice

opavská "Ringstrasse" jako potenciál hluku v historickém jádru města

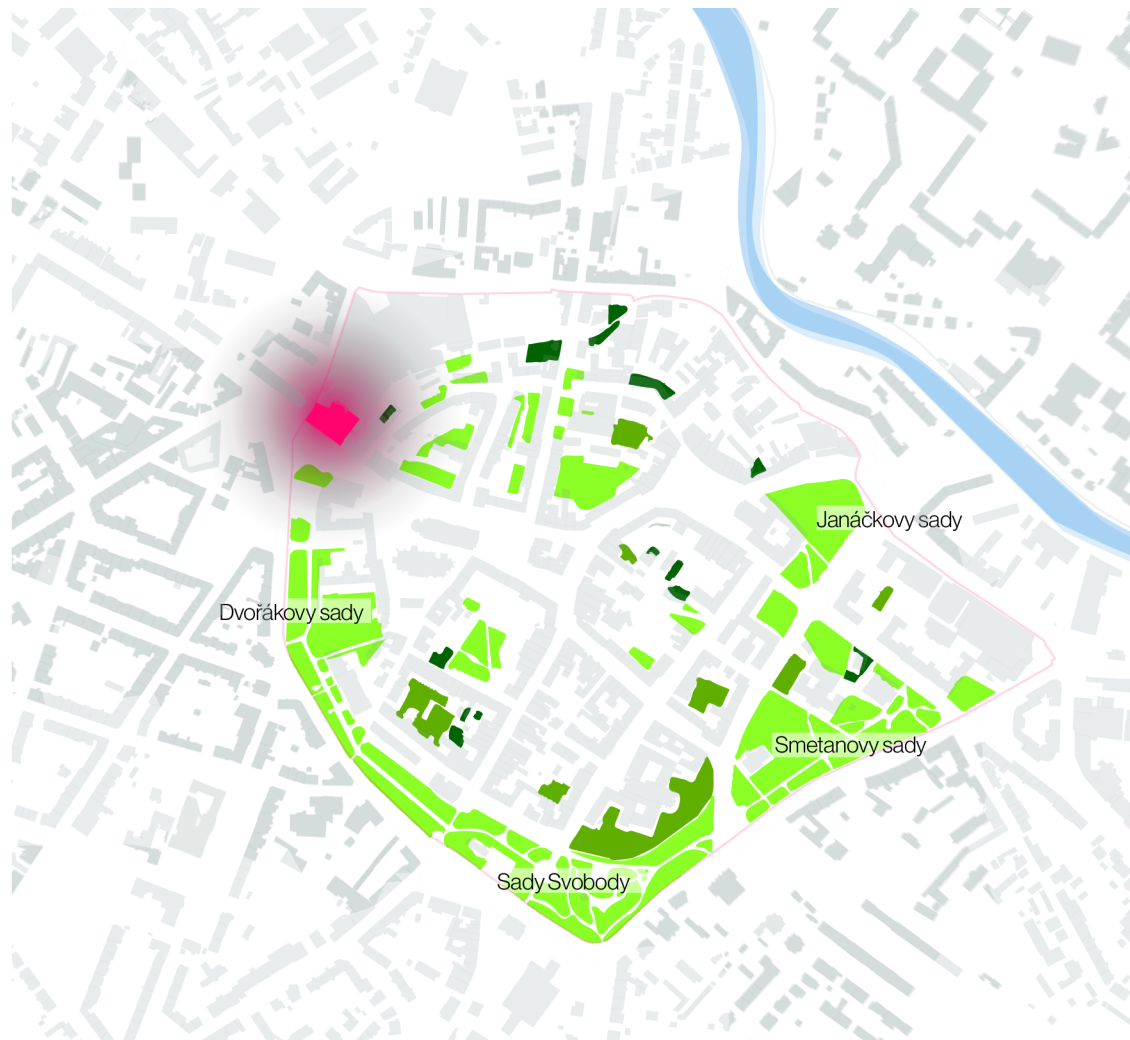


- autobus
- trolejbus
- zastávka MHD
- parkoviště

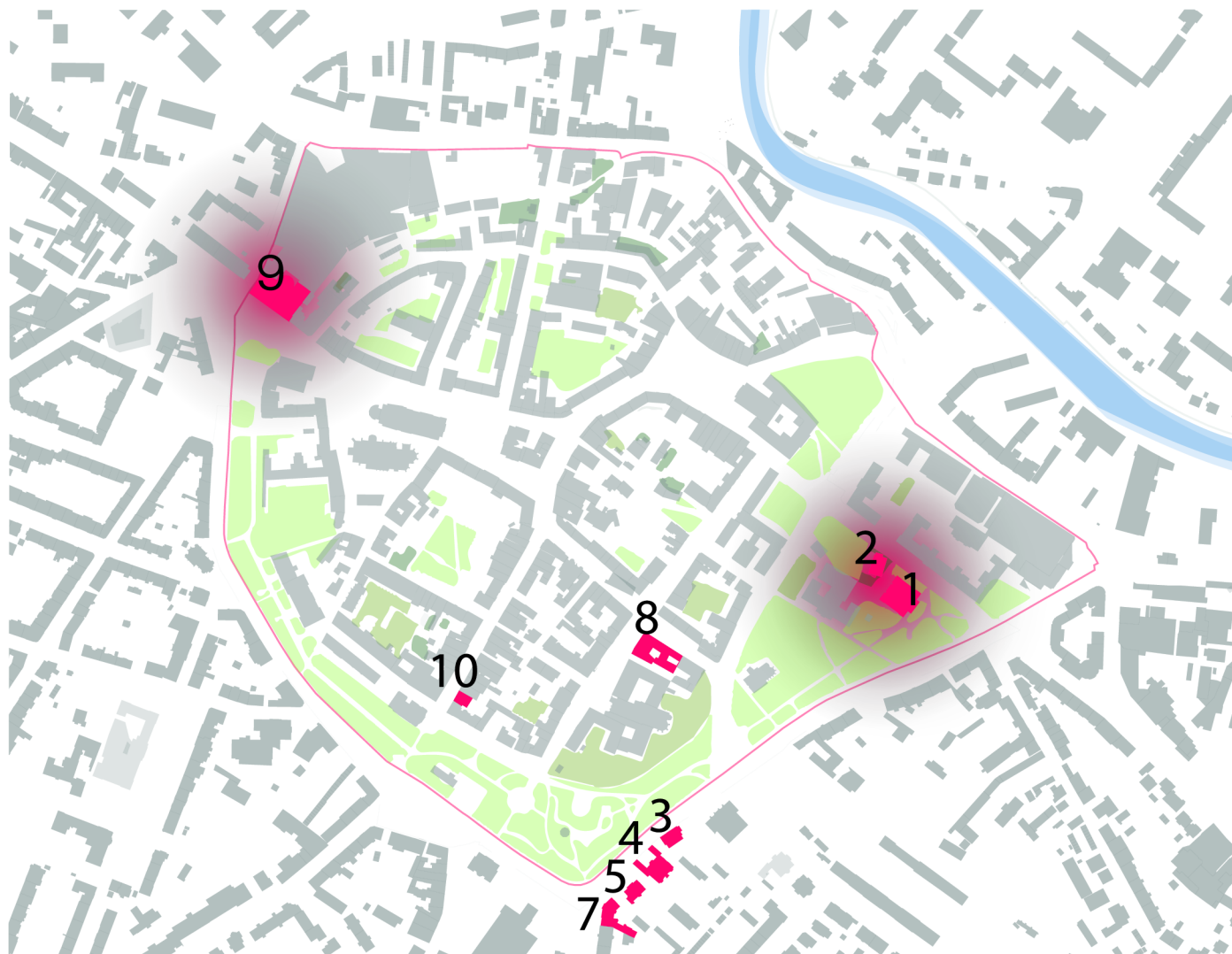


M1:6500

- veřejná zeleň
- poloveřejná zeleň
- soukromá zeleň



M1:6500


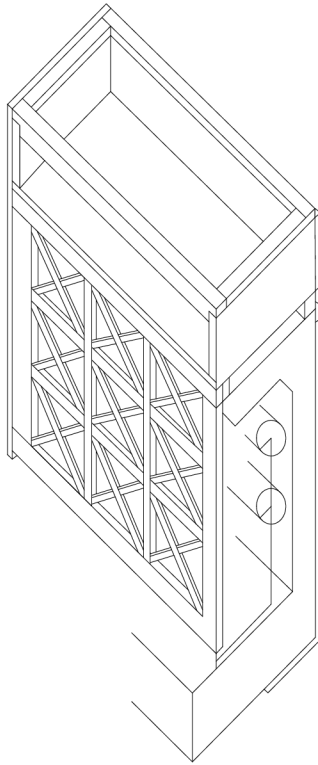
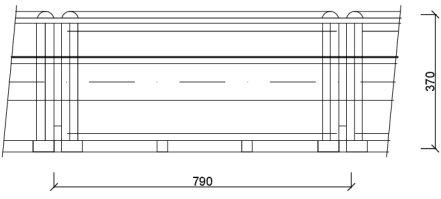
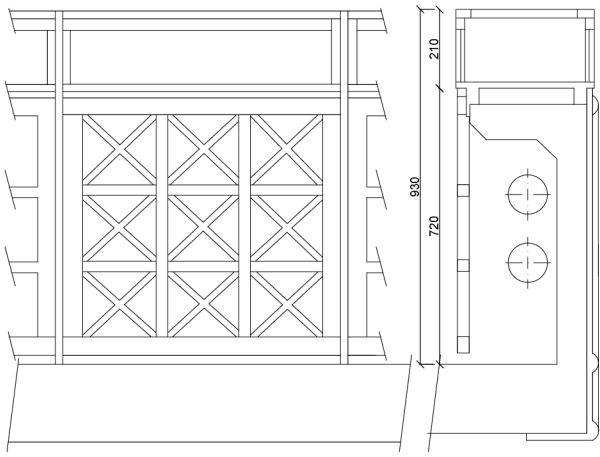


- 1 Opava-město čp. 419
/ Komenského 10 - **Hlavní výstavní budova**
- 2 Opava-město čp. 1
/ Komenského č. or. 8 - **Müllerův dům**
- 3 Opava-předměstí čp. 670
/ Nádražní okruh č. or. 29
- 4 Opava-předměstí čp. 669/
Nádražní okruh č. or. 31 - **Palác Razumovských**
- 5 Opava-předměstí čp. 700 /
Nádražní okruh č. or. 33 - **Grauerova vila**
- 6 Opava-předměstí čp. 33a
- 7 Opava-předměstí čp. 705
/ Tyršova č. or. 1 - **Janottova vila**
- 8 Opava-město čp. 345
/ Masarykova třída č. or. 35 - **Blücherův palác**
- 9 Opava-město čp. 159
/ náměstí Republiky čp. 10 - **OD Breda**
- 10 Opava-město čp. 11
/ Ostrožná č. or. 35 - **Památník
Petra Bezruče**

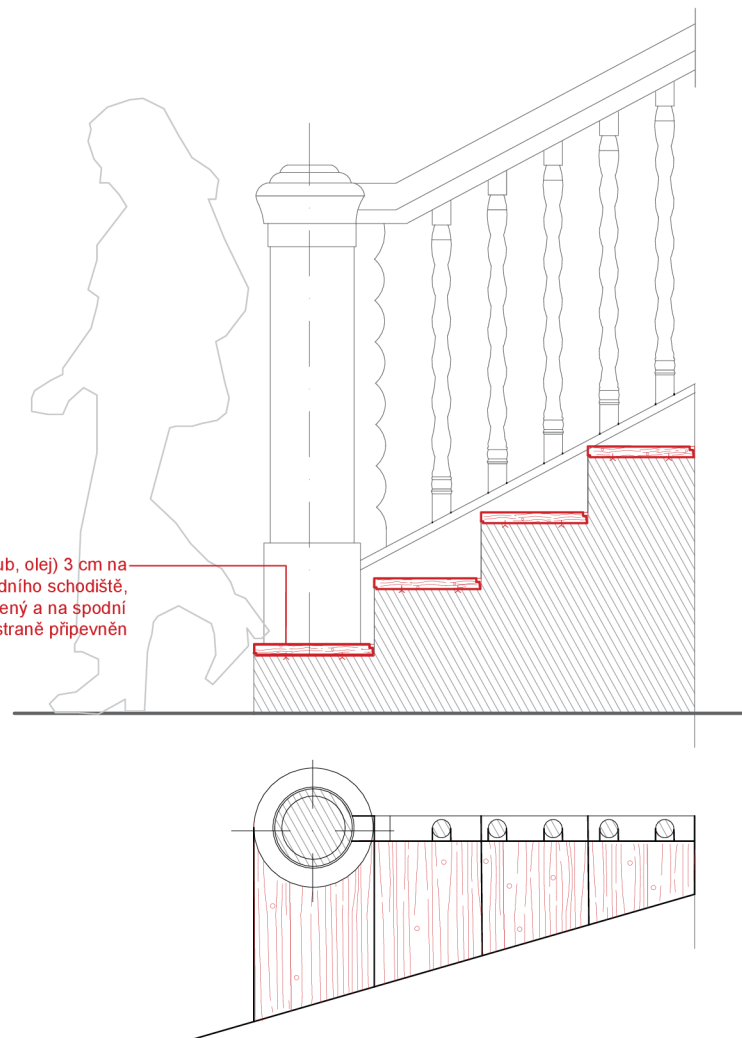
M1:5000







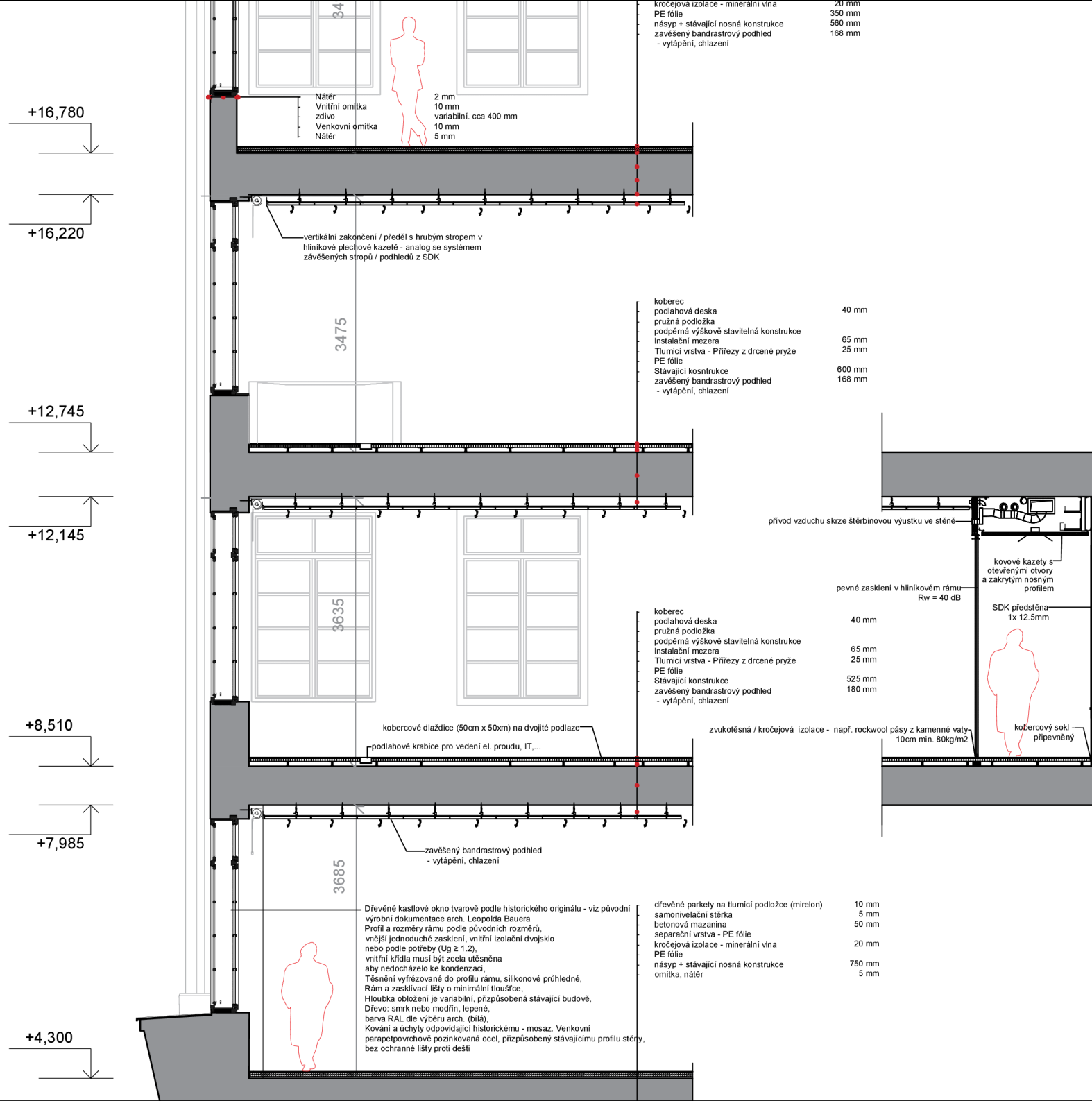


Schod, dřevo (dub, olej) 3 cm na
hranatý stůpeň původního schodiště,
za mokra lakovaný lepený a na spodní
straně připevněn









+16,780

+16,220

+12,745

+12,145

+8,510

+7,985

+4,300

Nátěr
Vnitřní omítka
zdvo
Venkovní omítka
Nátěr

2 mm
10 mm
10 mm
5 mm

3475

3635

3685



Dřevěné kastlové okno tvarově podle historického originálu - viz původní výrobní dokumentace arch. Leopolda Bauera
Profil a rozměry rámu podle původních rozměrů, vnější jednoduché zasklení, vnitřní izolační dvojsklo nebo podle potřeby (Ug ≥ 1,2),
vnitřní křídla musí být zcela utěsněna aby nedocházelo ke kondenzaci,
Těsnění vytréžované do profilu rámu, silikonové průhledné,
Rám a zasklivač lišty o minimální tloušťce,
Hloubka obložení je variabilní, přizpůsobená stávající budově,
Dřevo: smrk nebo modřín, lepené,
barva RAL dle výběru arch. (bílá),
Kování a úchyty odpovídající historickému - mosaz. Venkovní parapetpovrchově pozinkovaná ocel, přizpůsobený stávajícímu profilu stěry, bez ochranné lišty proti dešti

vertikální zakončení / předěl s hrubým stropem v hliníkové plechové kazetě - analog se systémem závěšených stropů / podhledů z SDK

koberec
podlahová deska
pružná podložka
podpěrná výškově stavitelná konstrukce
instalační mezera
Tlumicí vrstva - Přířezy z drčené pryže
PE fólie
Stávající konstrukce
závěšený bandrastrový podhled
- vytápění, chlazení

40 mm
65 mm
25 mm
600 mm
168 mm

koberec
podlahová deska
pružná podložka
podpěrná výškově stavitelná konstrukce
instalační mezera
Tlumicí vrstva - Přířezy z drčené pryže
PE fólie
Stávající konstrukce
závěšený bandrastrový podhled
- vytápění, chlazení

40 mm
65 mm
25 mm
525 mm
180 mm

zvukotěsná / kročejová izolace - např. rockwool pásy z kamenné vaty 10cm min. 80kg/m2

pevné zasklení v hliníkovém rámu
Rw = 40 dB

kovové kazety s otevřenými otvory a zakrytým nosným profilem

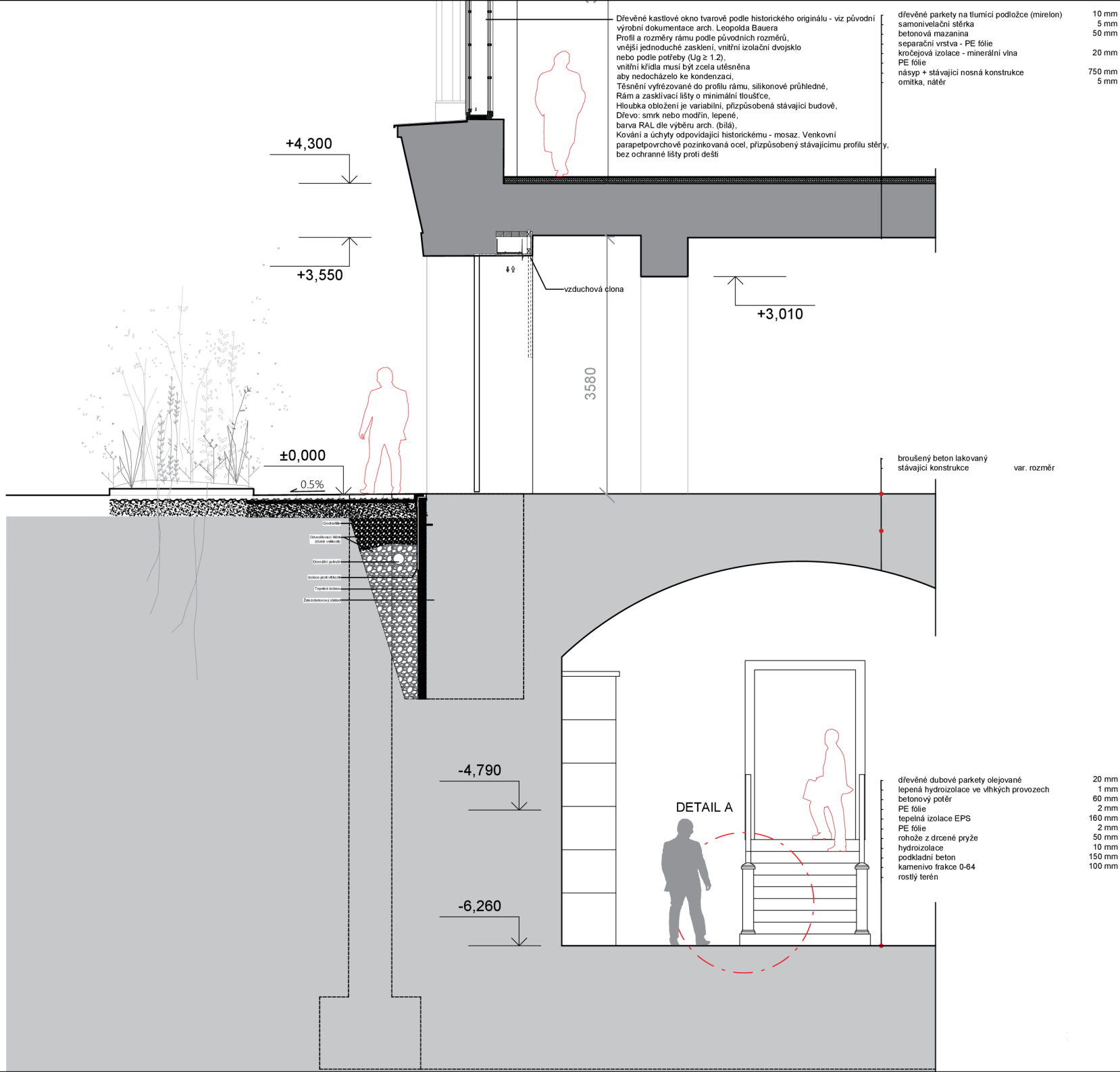
SDK předstěna 1x 12.5mm

koberecový sokl připevněný

kročejová izolace - minerální vlna 20 mm
PE fólie 350 mm
náryp + stávající nosná konstrukce 500 mm
závěšený bandrastrový podhled 168 mm
- vytápění, chlazení

dřevěné parkety na tlumicí podložce (mirelon) 10 mm
samonivelační síťka 5 mm
betonová mazanina 50 mm
separační vrstva - PE fólie 20 mm
kročejová izolace - minerální vlna 20 mm
PE fólie 750 mm
náryp + stávající nosná konstrukce 5 mm
omítka, nátěr

přívod vzduchu skrze štěrbinovou výustku ve stěně



+8,510
+7,985

+4,300
+3,550

±0,000
0.5%

-4,790

kobercové dlaždice (50cm x 50cm) na dvojité podlaže
podlahové krabice pro vedení el. proudu, IT,...

zvukotěsná / kročejová izolace - např. rockwool pásy z kamenné vaty - 10cm min. 80kg/m2
kobercový sokl připevněný

zavěšený bandastrový podhled - vytápění, chlazení

3685

Dřevěné kastlové okno tvarové podle historického originálu - viz původní výrobní dokumentace arch. Leopolda Bauera
Profil a rozměry rámu podle původních rozměrů, vnější jednoduché zasklení, vnitřní izolační dvojsklo nebo podle potřeby (Ug ≥ 1.2), vnitřní křídla musí být zcela utěsněna aby nedocházelo ke kondenzaci, Těsnění vyfrézované do profilu rámu, silikonové průhledné, Rám a zasklivači lišty o minimální tloušťce, Hloubka obložení je variabilní, přizpůsobená stávající budově, Dřevo: smrk nebo modřín, lepené, barva RAL dle výběru arch. (bílá), Kování a úchyty odpovídající historickému - mosaz, Venkovní parapetpovrchové pozinkovaná ocel, přizpůsobený stávajícímu profilu stěry, bez ochranné lišty proti dešti

dřevěné parkety na tlumící podložce (mirelon) 10 mm
samonivelační stěrka 5 mm
betonová mazanina 50 mm
separační vrstva - PE fólie
kročejová izolace - minerální vlna 20 mm
PE fólie
násyp + stávající nosná konstrukce 750 mm
omítka, nátěr 5 mm



vzduchová clona
3580

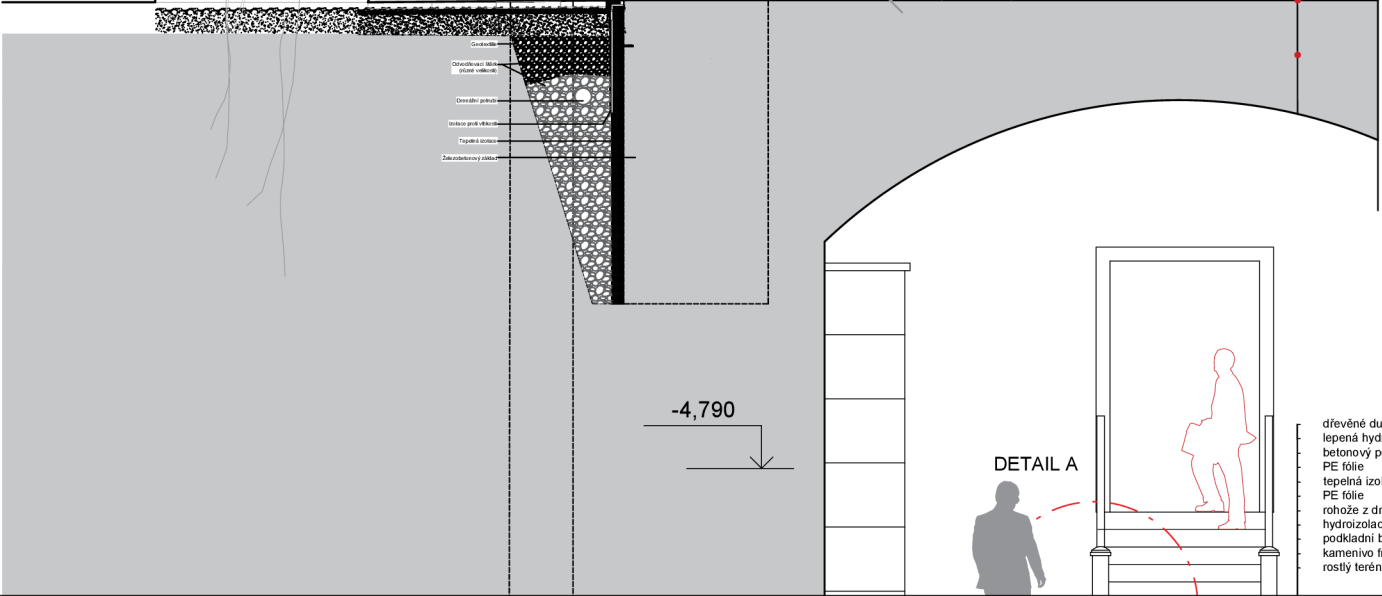
+3,010

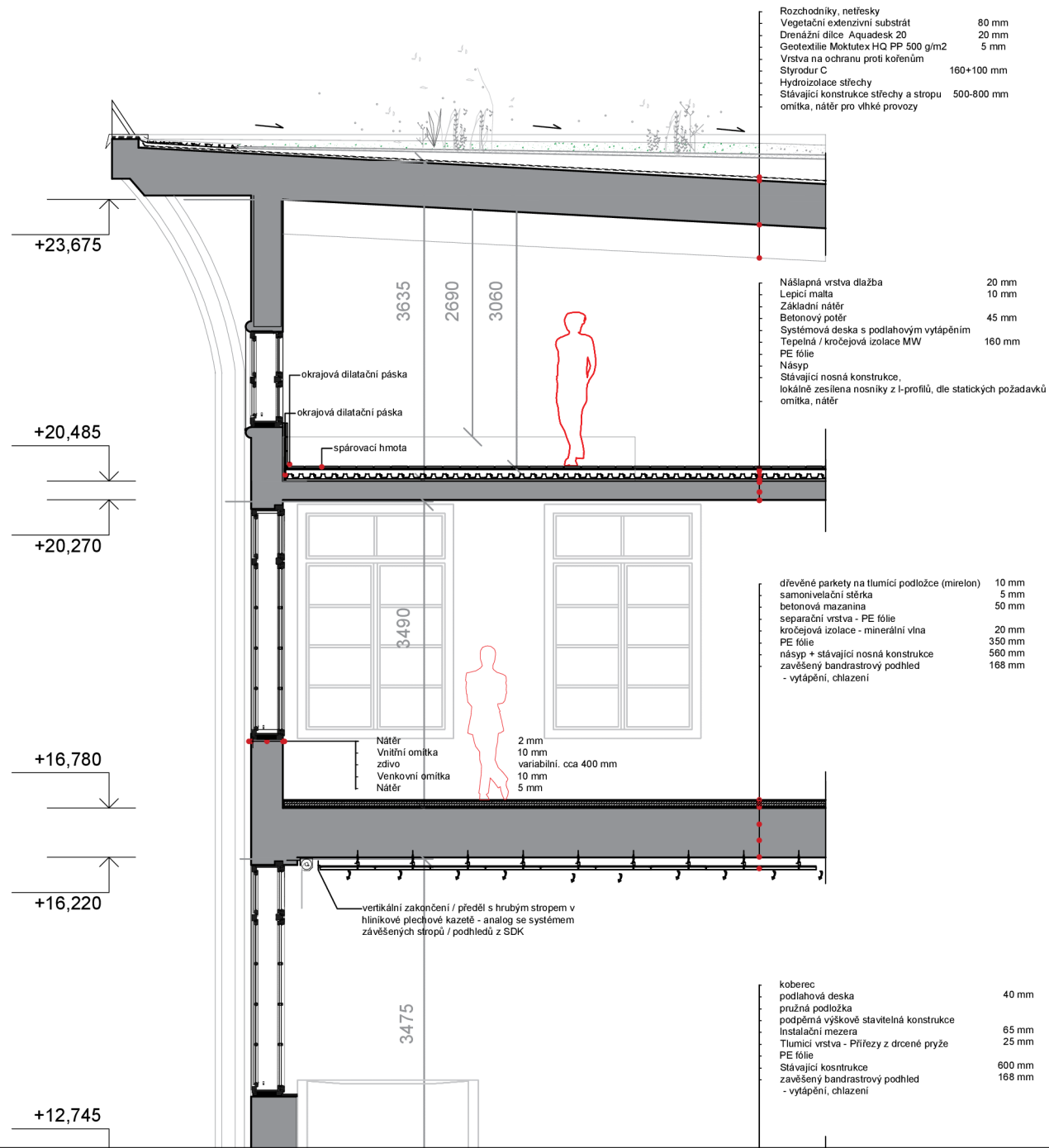
broušený beton lakovaný stávající konstrukce var. rozměr

Gravel
Ochranná vrstva (obložení) - 10cm
Drobný štěrka
hrubší štěrka
Těsnění
Základní pás

dřevěné dubové parkety olejované 20 mm
lepená hydroizolace ve vlhkých provozech 1 mm
betonový potěr 60 mm
PE fólie 2 mm
tepelná izolace EPS 160 mm
PE fólie 2 mm
rohože z drčené pryže 50 mm
hydroizolace 10 mm
podkladní beton 150 mm
kamenivo frakce 0-64 100 mm
rostlý terén

DETAIL A





- Rozchodníky, netěsuky
- Vegetační extenzivní substrát 80 mm
- Drenážní dílce Aquadesk 20 20 mm
- Geotextilie Mokutex HQ PP 500 g/m2 5 mm
- Vrstva na ochranu proti kořenům
- Styrodur C 160+100 mm
- Hydroizolace střechy
- Stávající konstrukce střechy a stropu 500-800 mm
- omítka, nátěr pro vlhké provozy

- Nášlapná vrstva dlažba 20 mm
- Lepicí malta 10 mm
- Základní nátěr
- Betonový potěr 45 mm
- Systémová deska s podlahovým vytápěním
- Tepelná / kročejová izolace MW 160 mm
- PE fólie
- Násyp
- Stávající nosná konstrukce, lokálně zesílena nosníky z I-profilů, dle statických požadavků
- omítka, nátěr

- dřevěné parkety na tlumící podložce (mirelon) 10 mm
- samonivelační stěrka 5 mm
- betonová mazanina 50 mm
- separační vrstva - PE fólie
- kročejová izolace - minerální vlna 20 mm
- PE fólie 350 mm
- násyp + stávající nosná konstrukce 560 mm
- zavěšený bandrastrový podhled - vytápění, chlazení 168 mm

- Nátěr 2 mm
- Vnitřní omítka 10 mm
- zdivo variabilní, cca 400 mm
- Venkovní omítka 10 mm
- Nátěr 5 mm

- koberec
- podlahová deska 40 mm
- pružná podložka
- podpěrná výškové stavitelná konstrukce
- Instalační mezera 65 mm
- Tlumicí vrstva - Přířezy z drčené pryže 25 mm
- PE fólie
- Stávající konstrukce 600 mm
- zavěšený bandrastrový podhled - vytápění, chlazení 168 mm

vertikální zakončení / předěl s hrubým stropem v hliníkové plechové kazetě - analog se systémem závěšených stropů / podhledů z SDK

+23,675

+20,485

+20,270

+16,780

+16,220

+12,745

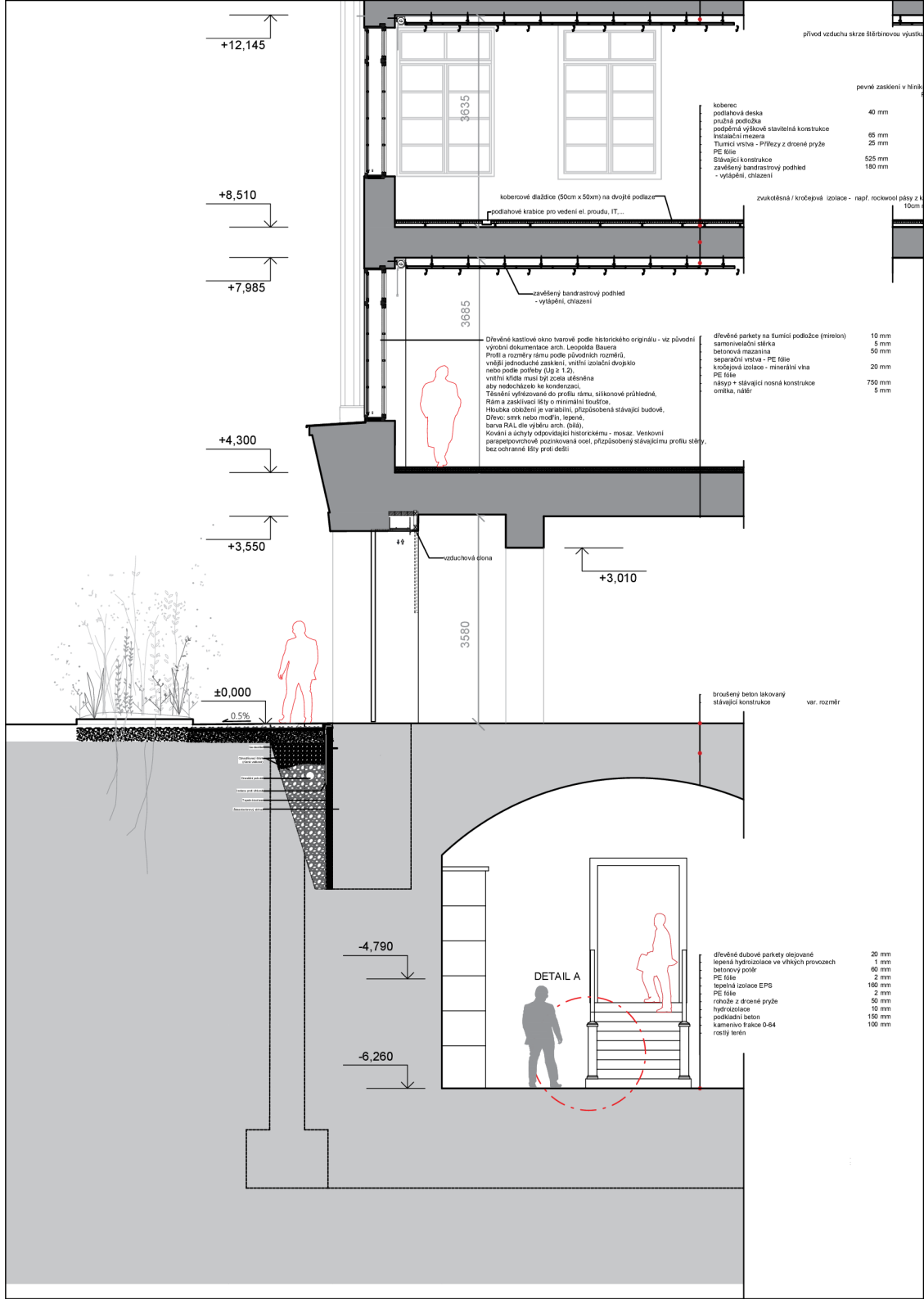
3635

2690

3060

3490

3475



přívod vzduchu skrze štěrbinovou výplň

pevně zasklení v Hlink

koberec	
podlahová deska	40 mm
pružná podložka	
podpěrná výšková stavební konstrukce	
instalační mezera	65 mm
tlumící vrstva - Přílezy z droné pryže	25 mm
PE fólie	
Stávající konstrukce	525 mm
zavěšený bandrastrový podhled	160 mm
- výpění, chlazení	

zvukotěsná / kročejová izolace - např. rockwool pány z 4 10cm

koberecové dlaždice (50cm x 50cm) na dvojité podlaže

podlahové krabice pro vedení el. proudu, IT...

zavěšený bandrastrový podhled

- výpění, chlazení

dřevěné parkety na tlumící podložce (mieleon)	10 mm
samonivelační sítka	5 mm
betonová mazanina	50 mm
separační vrstva - PE fólie	
kročejová izolace - minerální vlna	20 mm
PE fólie	
náryp + stávající nosná konstrukce	750 mm
omítka, náler	5 mm

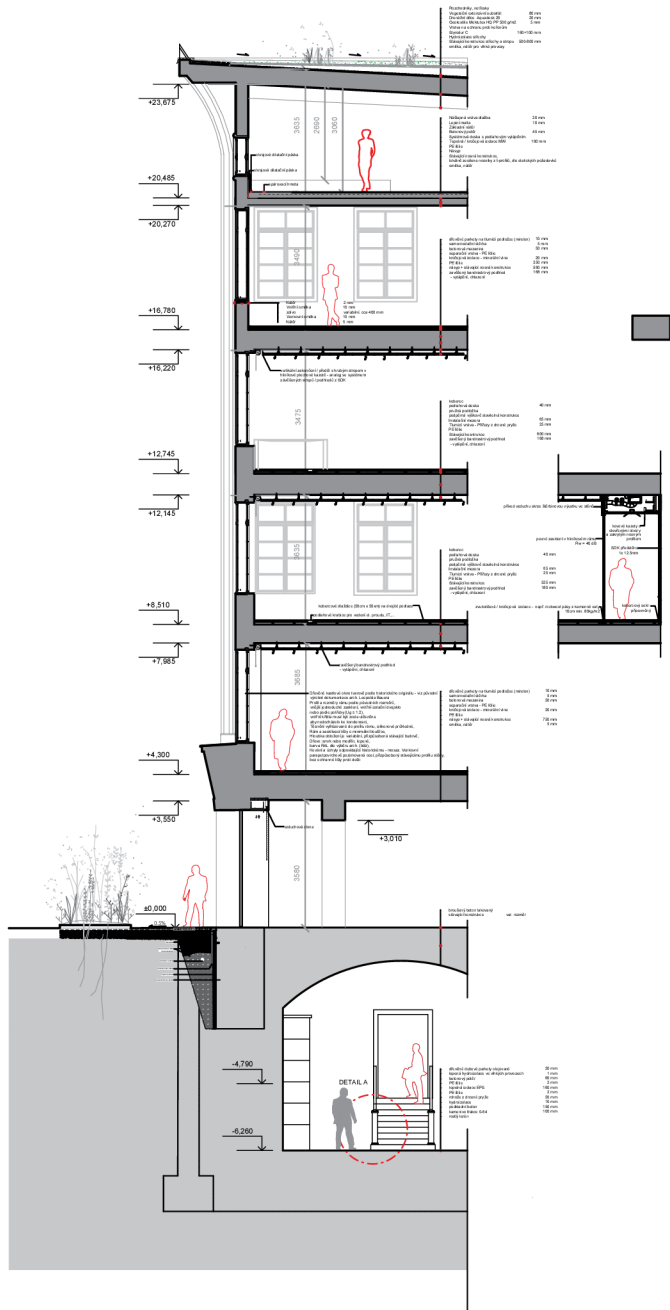
Dřevěné kastlové okno tvarové podle historického originálu - viz původní výrobní dokumentace arch. Leopolda Bauma
 Profil a rozměry rámu podle původních rozměrů, vnější jednotné zasklení, vnitřní izolační dvojsklo nebo podle potřeby (Ug ≥ 1,2),
 vnější klída musí být zcela zleštěná aby nedocházelo ke kondenzaci,
 Těsnění vyřezávané do profilu rámu, silikonové průhledné.
 Rám a zasklení těly o minimální tloušťce.
 Hlubka obložení je variabilní, přizpůsobená stávající budově,
 Dřevo: smrk nebo mořtin, lepené,
 barva RAL, dle výběru arch. detailů,
 Kovění a uchytty odpovídající historickému - mosaz. Venkovní parapetovnové pozicovaná osou, přizpůsobeny stávajícímu profilu stěny, bez ochranné hlty proti dešti

odduchová dílna


broušený beton lakovaný stávající konstrukce var. rozměr

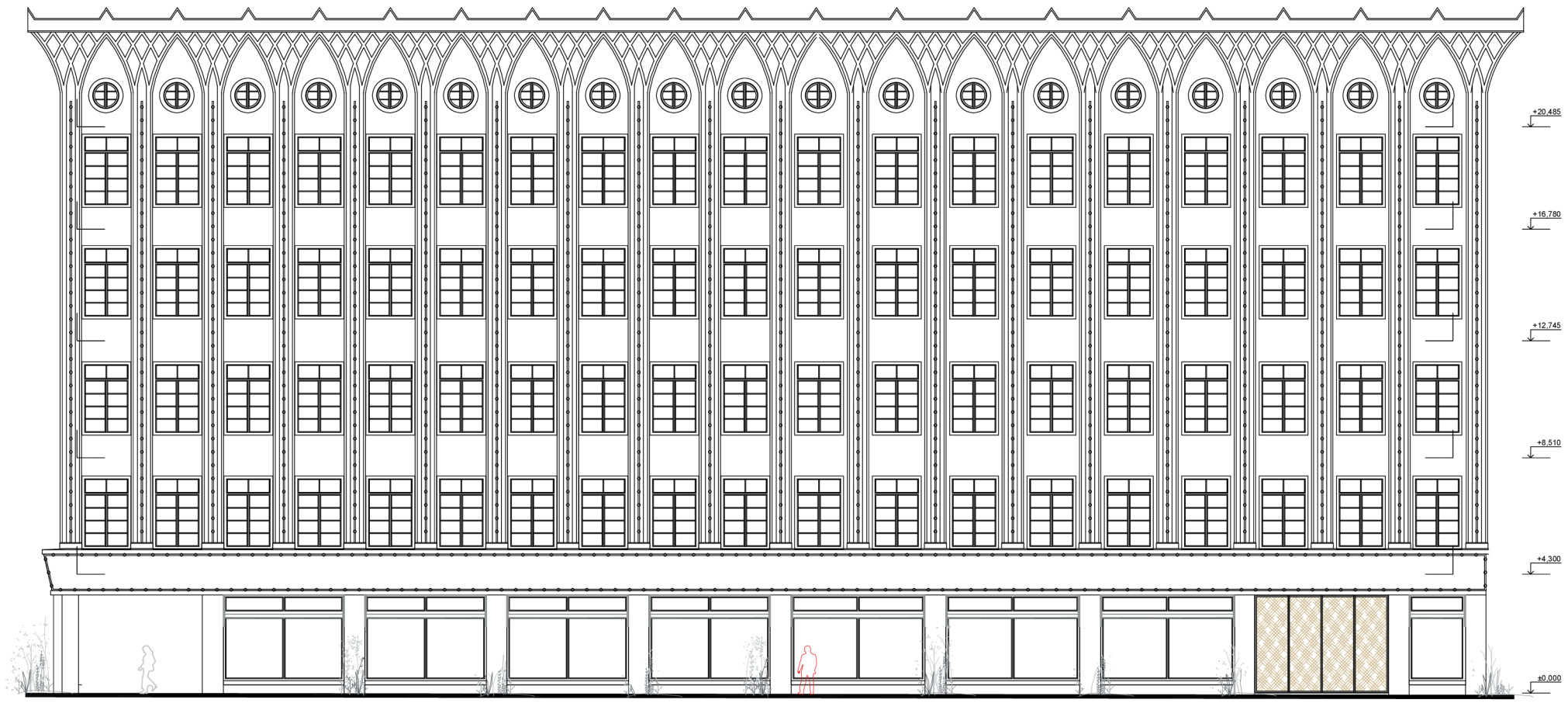
DETAIL A

dřevěné dubové parkety olejované	20 mm
lepená hydroizolace ve vlnitých pravozech	1 mm
betonový potěr	60 mm
PE fólie	2 mm
lepená izolace EPS	100 mm
PE fólie	2 mm
vrstva z droné pryže	50 mm
hydroizolace	10 mm
podkladní beton	150 mm
Samonivelační frakce 0-64	100 mm
rostlý terén	

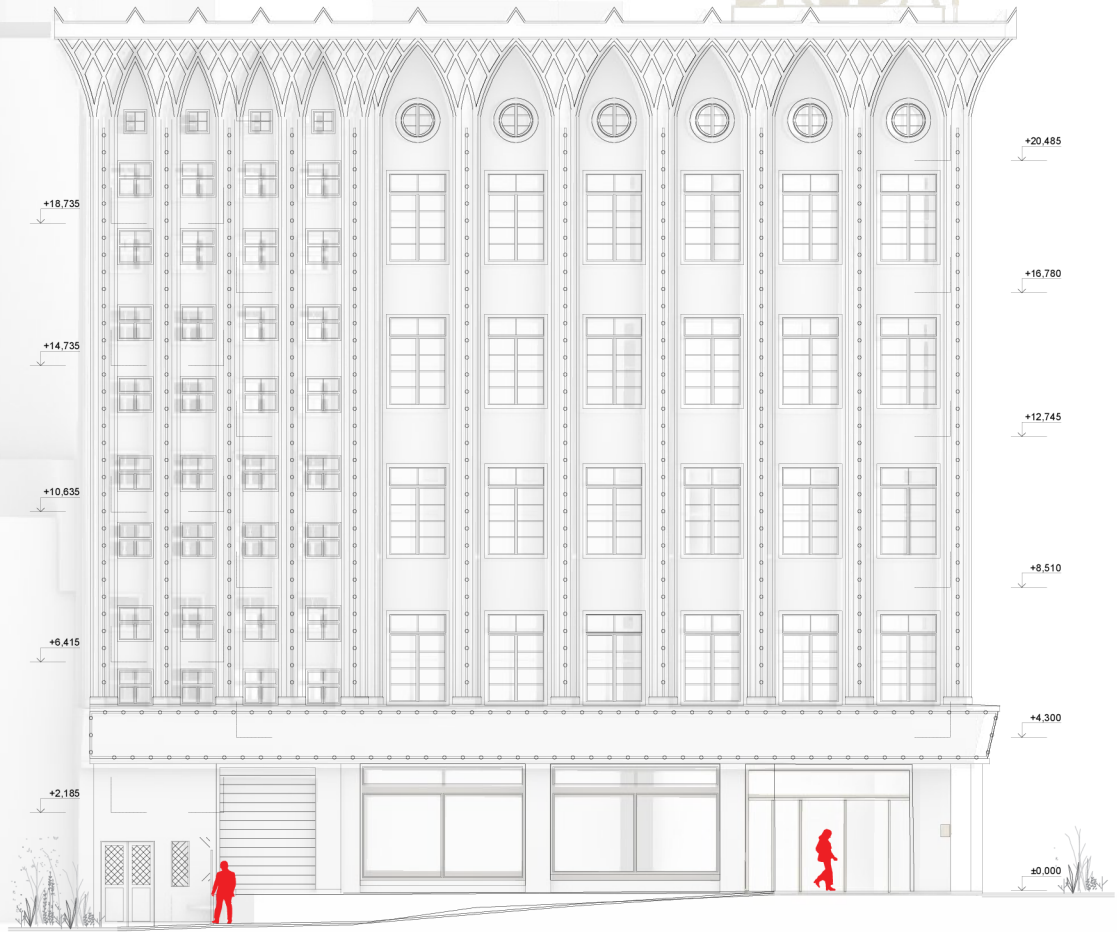


BREDA

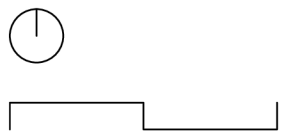


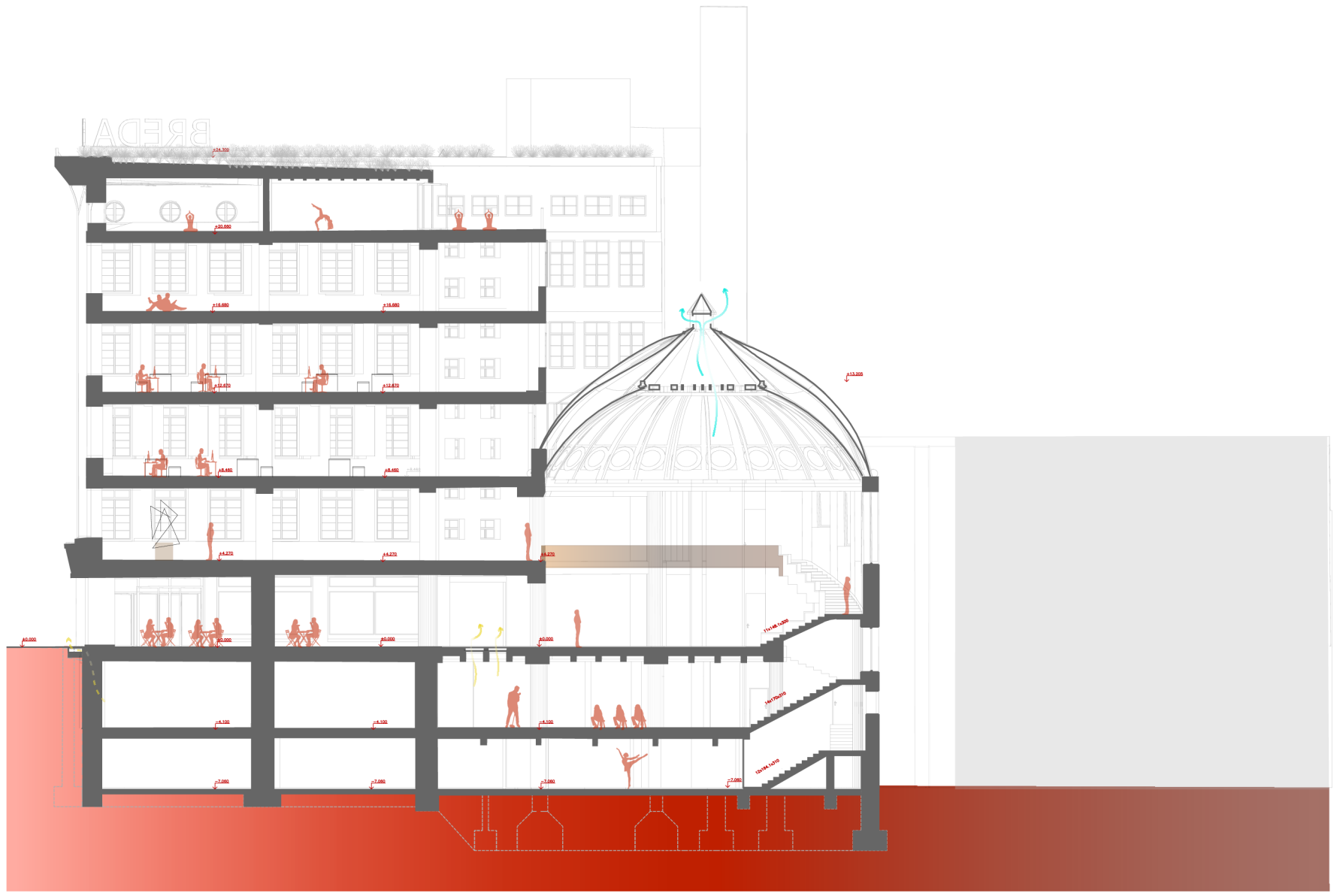


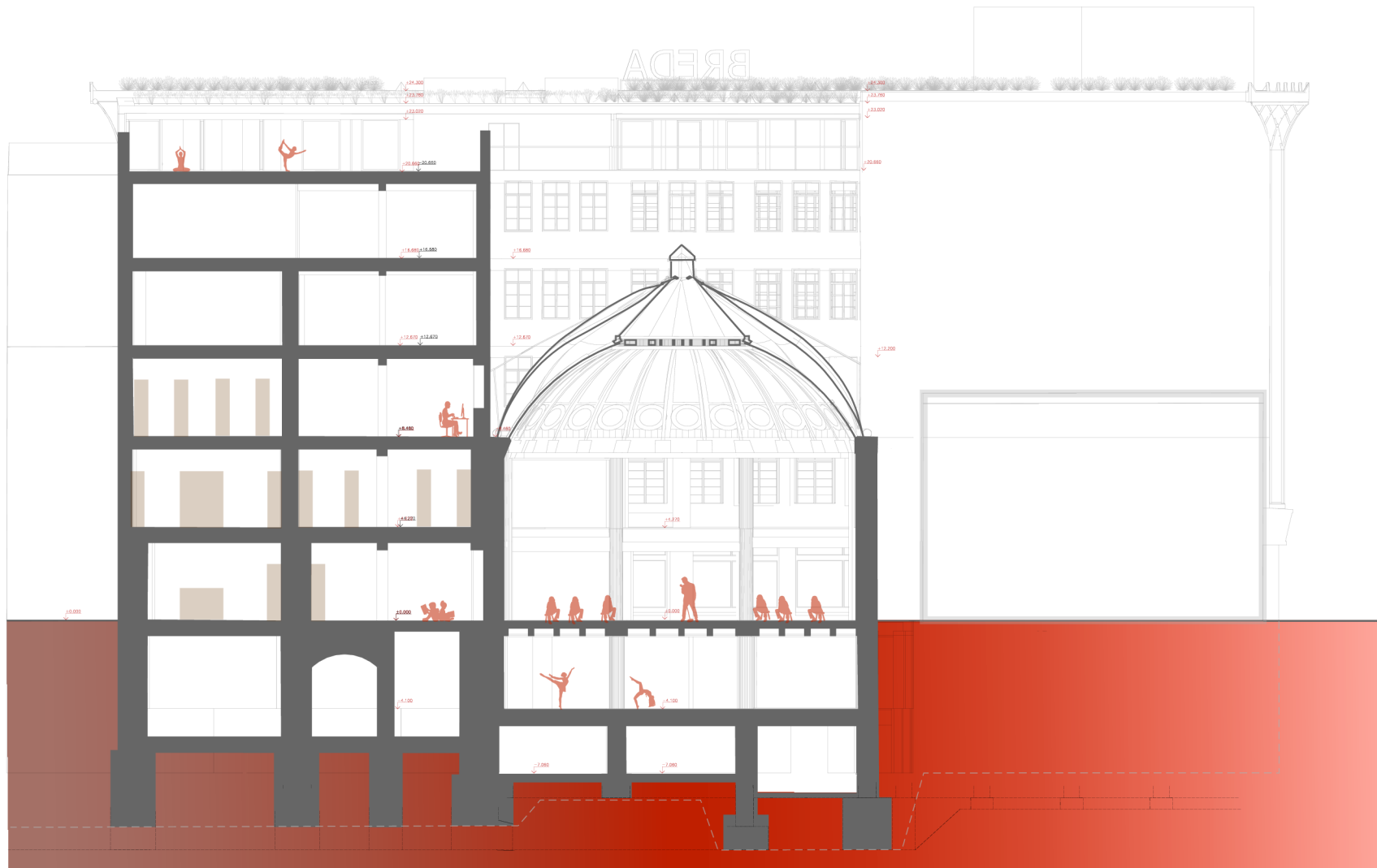
BREDAI



BREDA



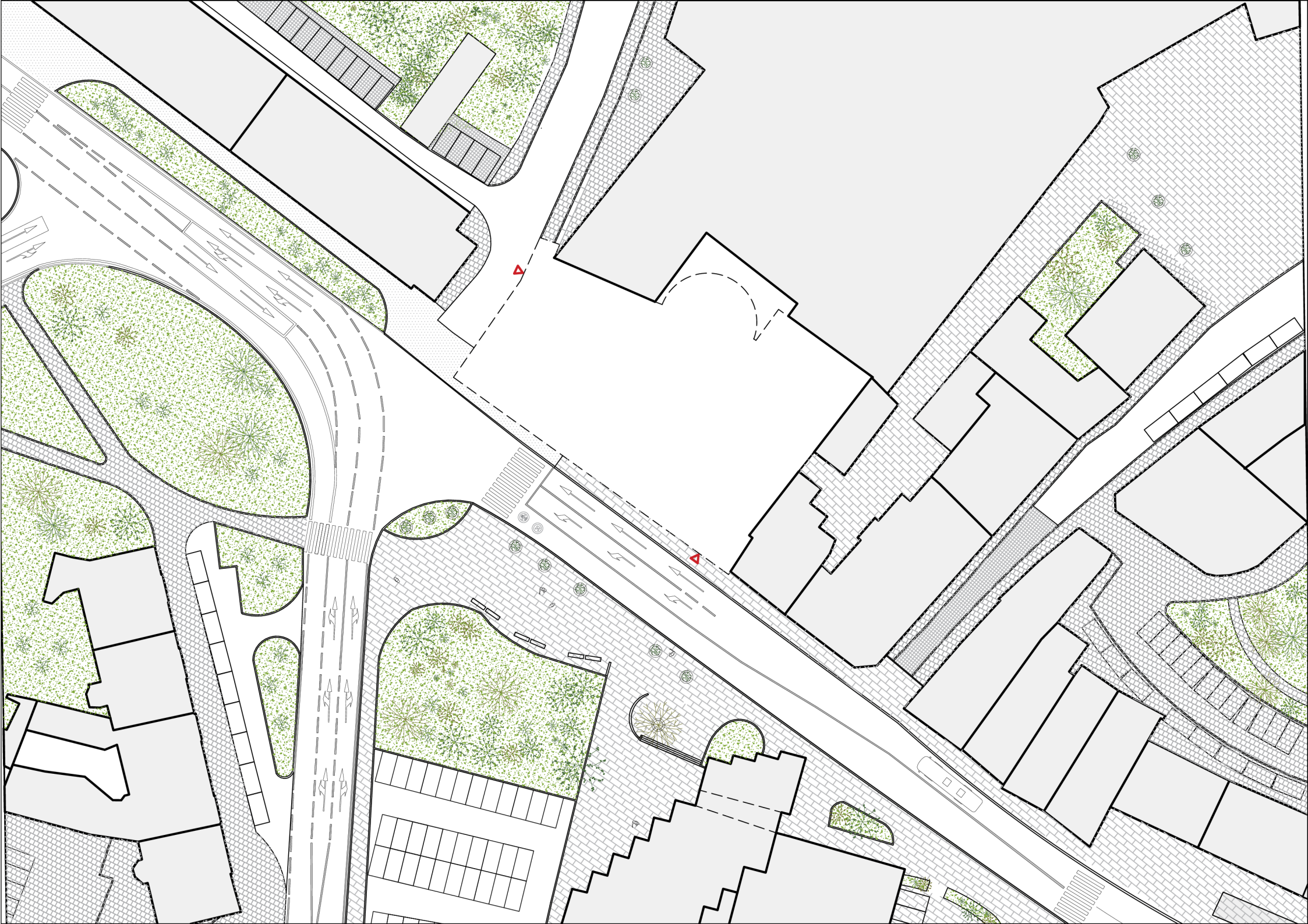




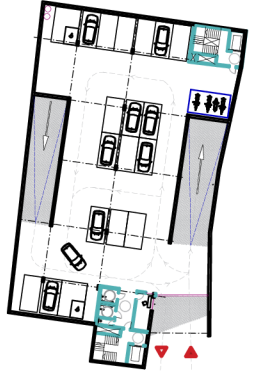








2



21

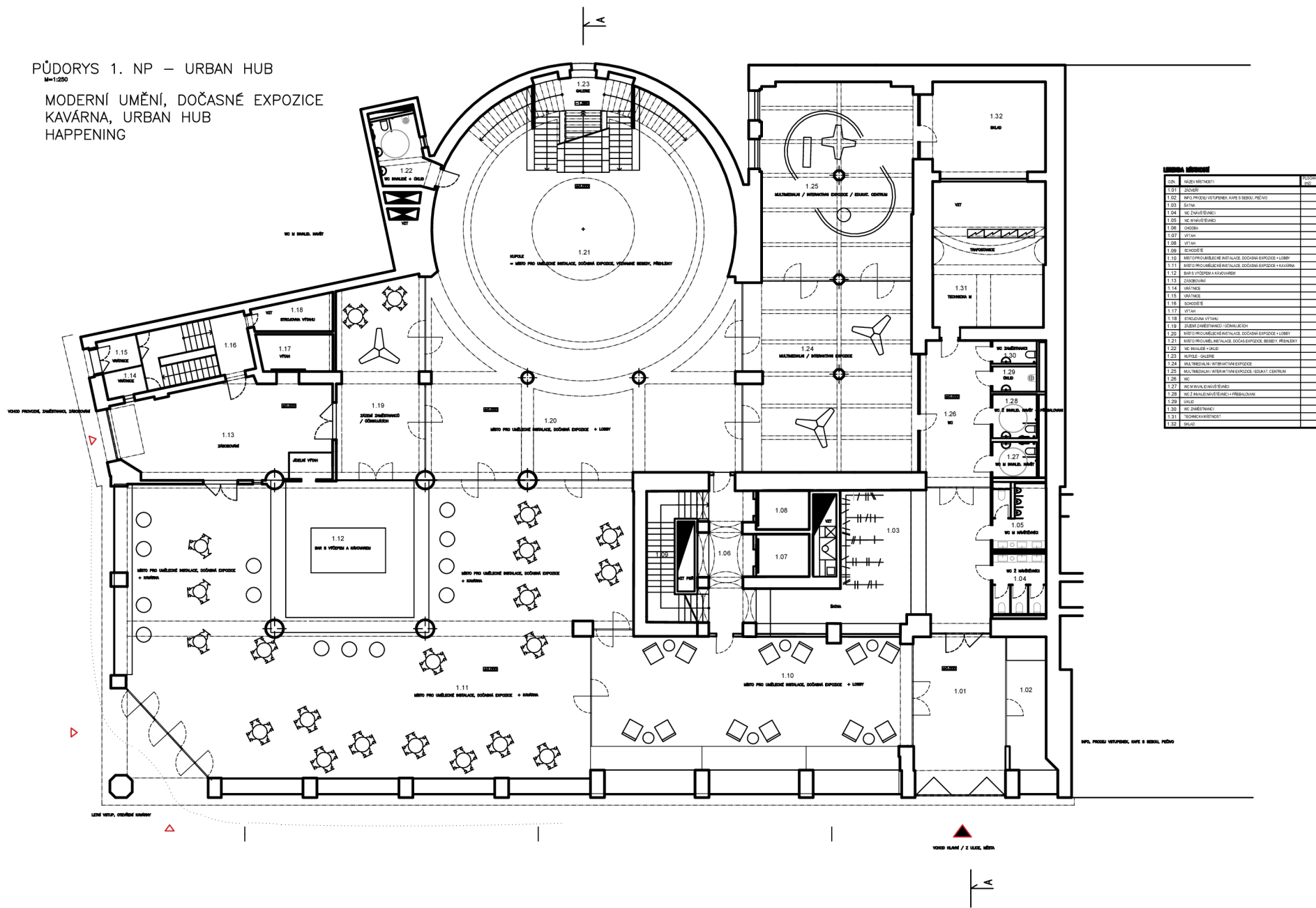




PŮDORYS 1. NP – URBAN HUB

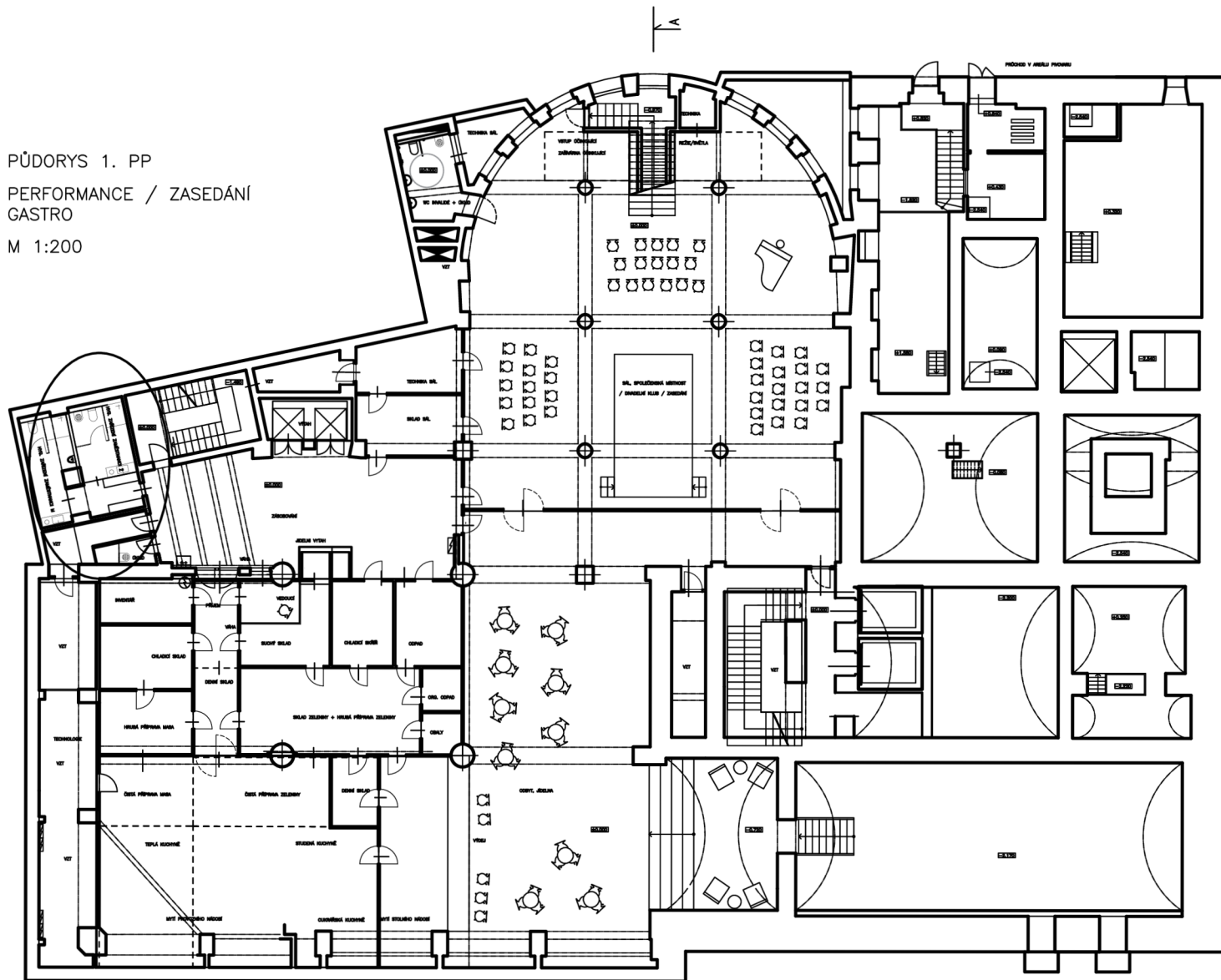
M=1:250

MODERNÍ UMĚNÍ, DOČASNÉ EXPOZICE
KAVÁRNA, URBAN HUB
HAPPENING



ČÍS.	NÁZEV MÍSTNOSTI	KÓD
1.01	ZÁSTĚP	
1.02	MÍSTO PRO UMBRANĚ, KAVĚ S BĚŽNÝM PRŮVOD	
1.03	BATA	
1.04	KC ŽALUZIE (KAVĚ)	
1.05	KC KAVĚ (KAVĚ)	
1.06	OKNO	
1.07	VÝTĚH	
1.08	VÝTĚH	
1.09	SCHODIŠTĚ	
1.10	MÍSTO PRO UMBRANĚ, DOČASNÉ EXPOZICE + LOBBY	
1.11	MÍSTO PRO UMBRANĚ, DOČASNÉ EXPOZICE + KAVÁRNA	
1.12	BAR S VÝDEŠNÍM A KUCHYNÍ	
1.13	ZÁSTĚP	
1.14	UMBRA	
1.15	UMBRA	
1.16	SCHODIŠTĚ	
1.17	VÝTĚH	
1.18	STŘEDOVÁ VÝTĚH	
1.19	ŽÁBNÍ ZÁMĚŘENÍ / ŽÁBNÍ BLOK	
1.20	MÍSTO PRO UMBRANĚ, DOČASNÉ EXPOZICE + LOBBY	
1.21	MÍSTO PRO UMBRANĚ, DOČASNÉ EXPOZICE, BĚŽNÝ PRŮVOD	
1.22	KC KAVĚ (KAVĚ)	
1.23	KUCHYŇ	
1.24	MULTIMEDIÁLNÍ / MEDIÁLNÍ EXPOZICE	
1.25	MULTIMEDIÁLNÍ / MEDIÁLNÍ EXPOZICE / BĚŽNÝ PRŮVOD	
1.26	KC	
1.27	KC KAVĚ (KAVĚ)	
1.28	KC ŽALUZIE (KAVĚ) + PŘEBALOVNA	
1.29	UMBRA	
1.30	KC ŽALUZIE (KAVĚ)	
1.31	TECHNICKÝ MÍSTNOST	
1.32	UMBRA	

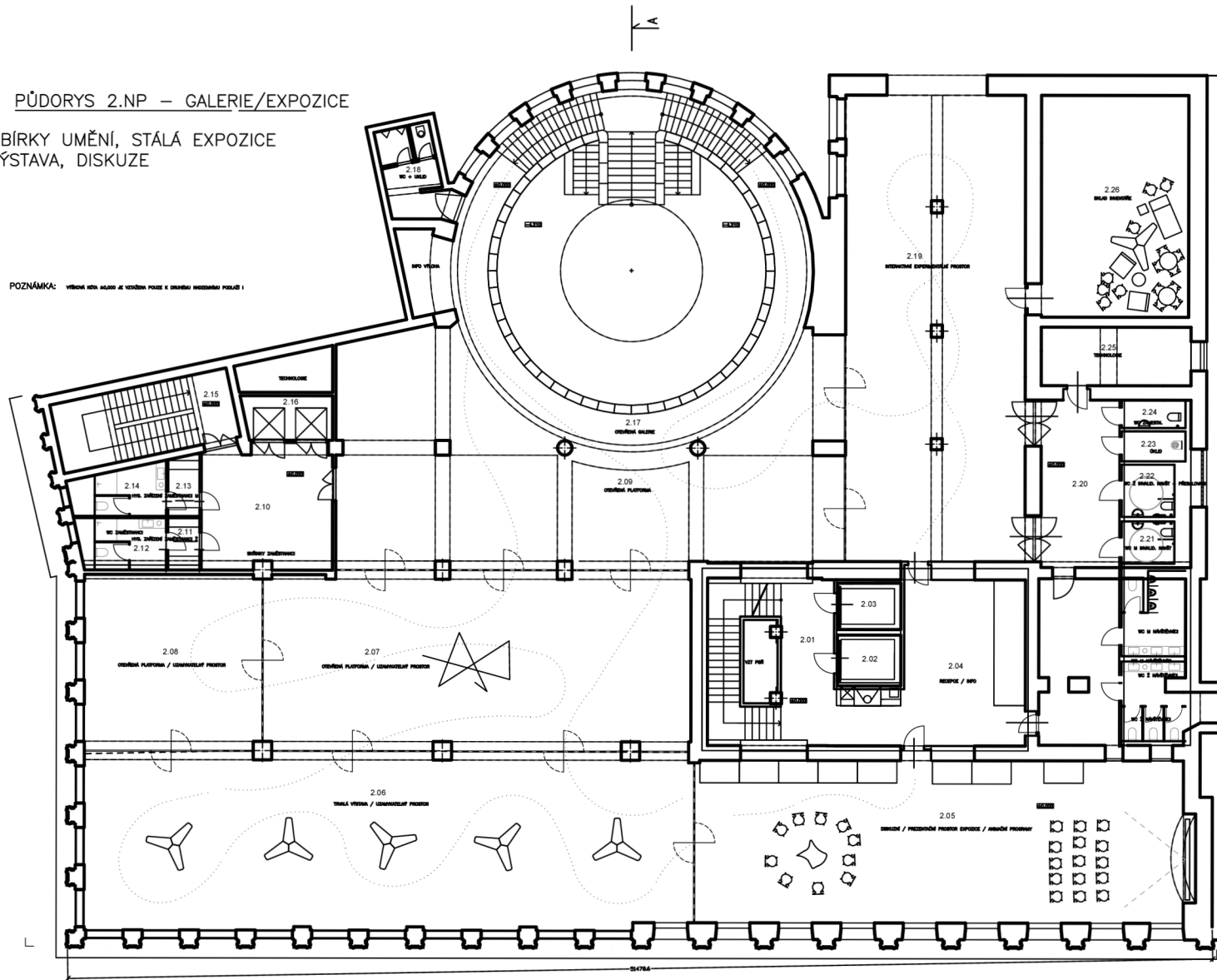
PŮDORYS 1. PP
PERFORMANCE / ZASEDÁNÍ
GASTRO
M 1:200



PŮDORYS 2.NP – GALERIE/EXPOZICE

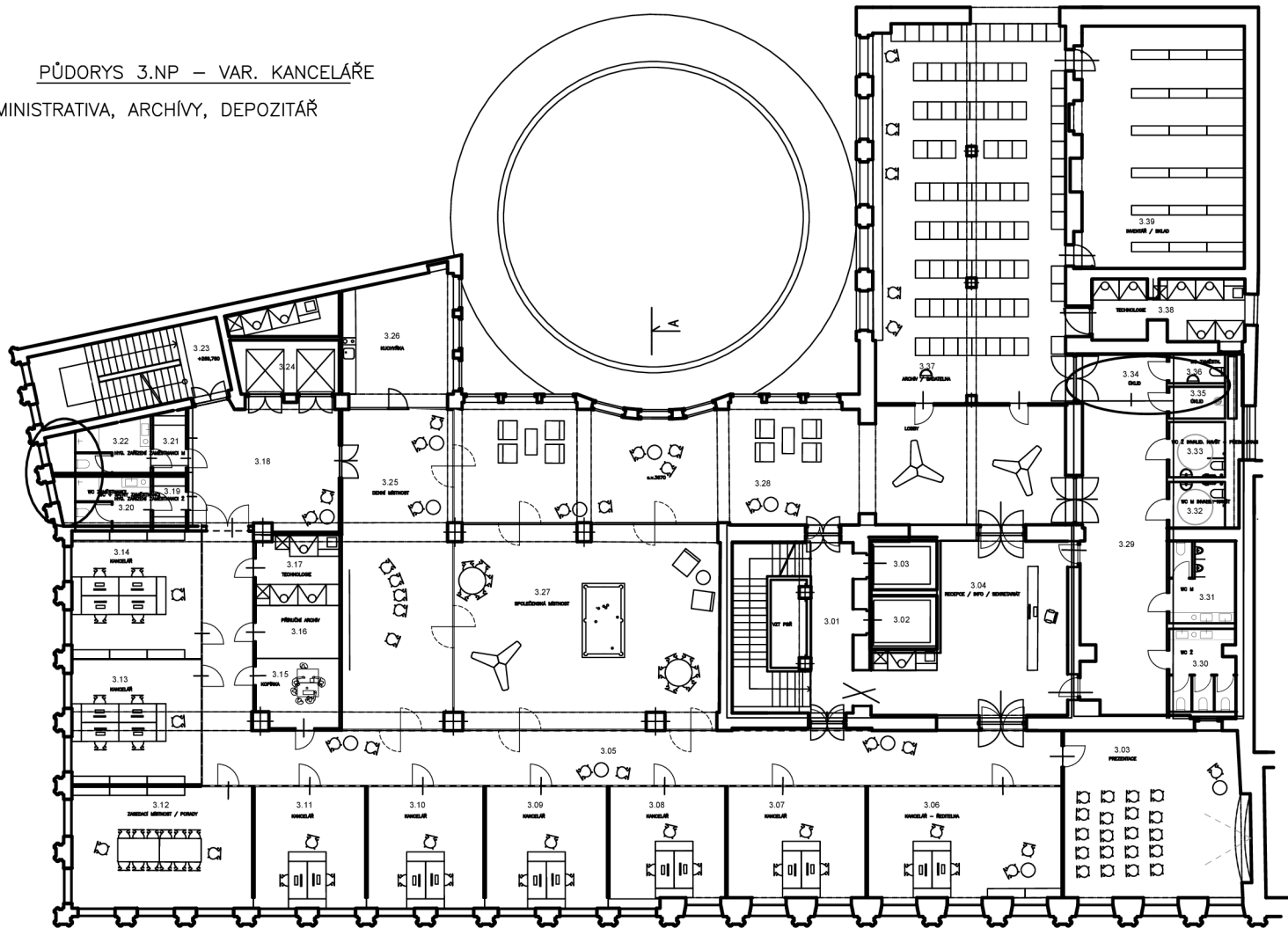
SBÍRKY UMĚNÍ, STÁLÁ EXPOZICE
VÝSTAVA, DISKUZE

POZNÁMKA: VÝŠKŇNÍ ÚROVŇ VE VŠECH PROSTŘEDÍCH K ÚROVNĚM VEZDRAVNĚNÍ PROJEKTU



ČÍSLO	NÁZEV MÍSTNOSTI	POVRCH
2.01	OKRESNÍ KUCHYŇSKÉ	
2.02	WC	
2.03	WC	
2.04	RECEPCE	
2.05	PROJEKČNÍ PRÁCEVNÍ PROSTOR	
2.06	TRVALÁ VÝSTAVA	
2.07	OTĚVŘENÁ PLATFORMA	
2.08	OTĚVŘENÁ PLATFORMA	
2.09	OTĚVŘENÁ PLATFORMA	
2.10	HALA	
2.11	BÁŇNA	
2.12	HYGIENICKÉ ZARÁDĚNÍ	
2.13	BÁŇNA	
2.14	HYGIENICKÉ ZARÁDĚNÍ	
2.15	RECEPCE	
2.16	WC	
2.17	OTĚVŘENÁ GALERIE	
2.18	WC	
2.19	INTERNATNÍ EXHIBIČNÍ PROSTOR	
2.20	WC	
2.21	WC	
2.22	WC	
2.23	WC	
2.24	WC	
2.25	TECHNOLÓGIE	
2.26	BIRO	

PŮDORYS 3.NP – VAR. KANCELÁŘE
 ADMINISTRATIVA, ARCHÍVY, DEPOZITÁŘ

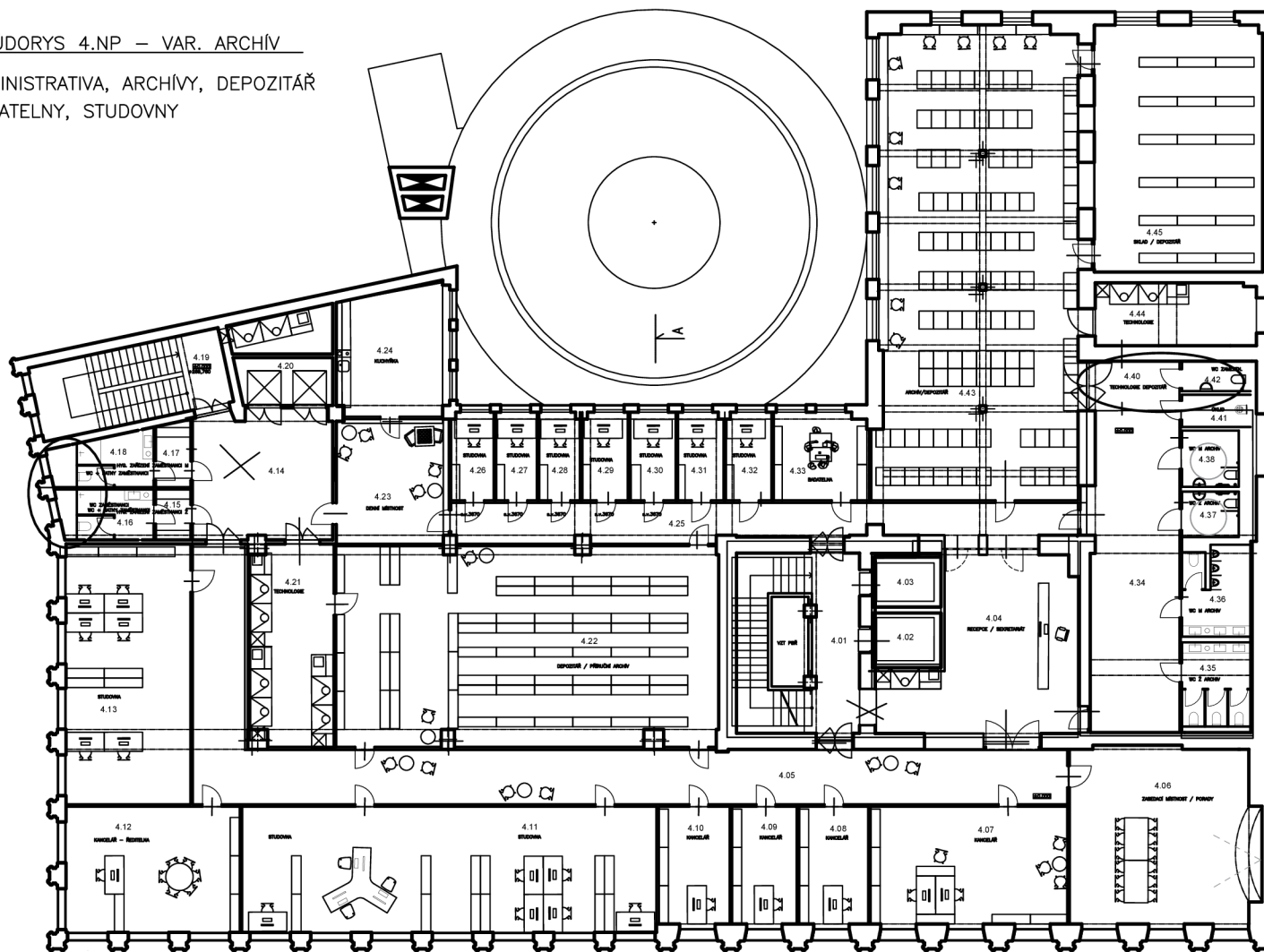


OKN.	NÁZEV MÍSTNOSTI	POVRCH
3.01	CHODBA + SCHODIŠTE	
3.02	VÝSTAV	
3.03	VÝSTAV	
3.04	RESEKCE / INFO / DEPOZITÁŘ	
3.05	CHODBA	
3.06	KANCELÁŘ - PRŮTOČNÁ	
3.07	KANCELÁŘ	
3.08	KANCELÁŘ	
3.09	KANCELÁŘ	
3.10	KANCELÁŘ	
3.11	KANCELÁŘ	
3.12	DEPOZITÁŘNÍ MÍSTNOSTI / POKOJ	
3.13	KANCELÁŘ	
3.14	KANCELÁŘ	
3.15	KOCHKA	
3.16	PŘÍJÍMACÍ ARCHIV	
3.17	TECHNOLÓGIE	
3.18	WC	
3.19	SAŤVA ZAMĚSTNÁVACÍ 2	
3.20	PRŮTOČNÉ ZÁŘÍŽNÍ ZAMĚSTNÁVACÍ	
3.21	SAŤVA ZAMĚSTNÁVACÍ	
3.22	PRŮTOČNÉ ZÁŘÍŽNÍ ZAMĚSTNÁVACÍ	
3.23	SCHODIŠTE	
3.24	VÝSTAV	
3.25	DEPOZITÁŘNÍ MÍSTNOST	
3.26	KUCHYNKA	
3.27	DEPOZITÁŘNÍ MÍSTNOST	
3.28	WC	
3.29	WC	
3.30	WC 2	
3.31	WC	
3.32	WC M PRÁKOVÉ NÁVĚŠENÍ	
3.33	WC 2 M NÁVĚŠENÍ VEŠNÍK + PŘEBLOKOVNÍ	
3.34	WC	
3.35	WC	
3.36	WC	
3.37	WC	
3.38	WC	
3.39	WC	



PŮDORYS 4.NP – VAR. ARCHÍV

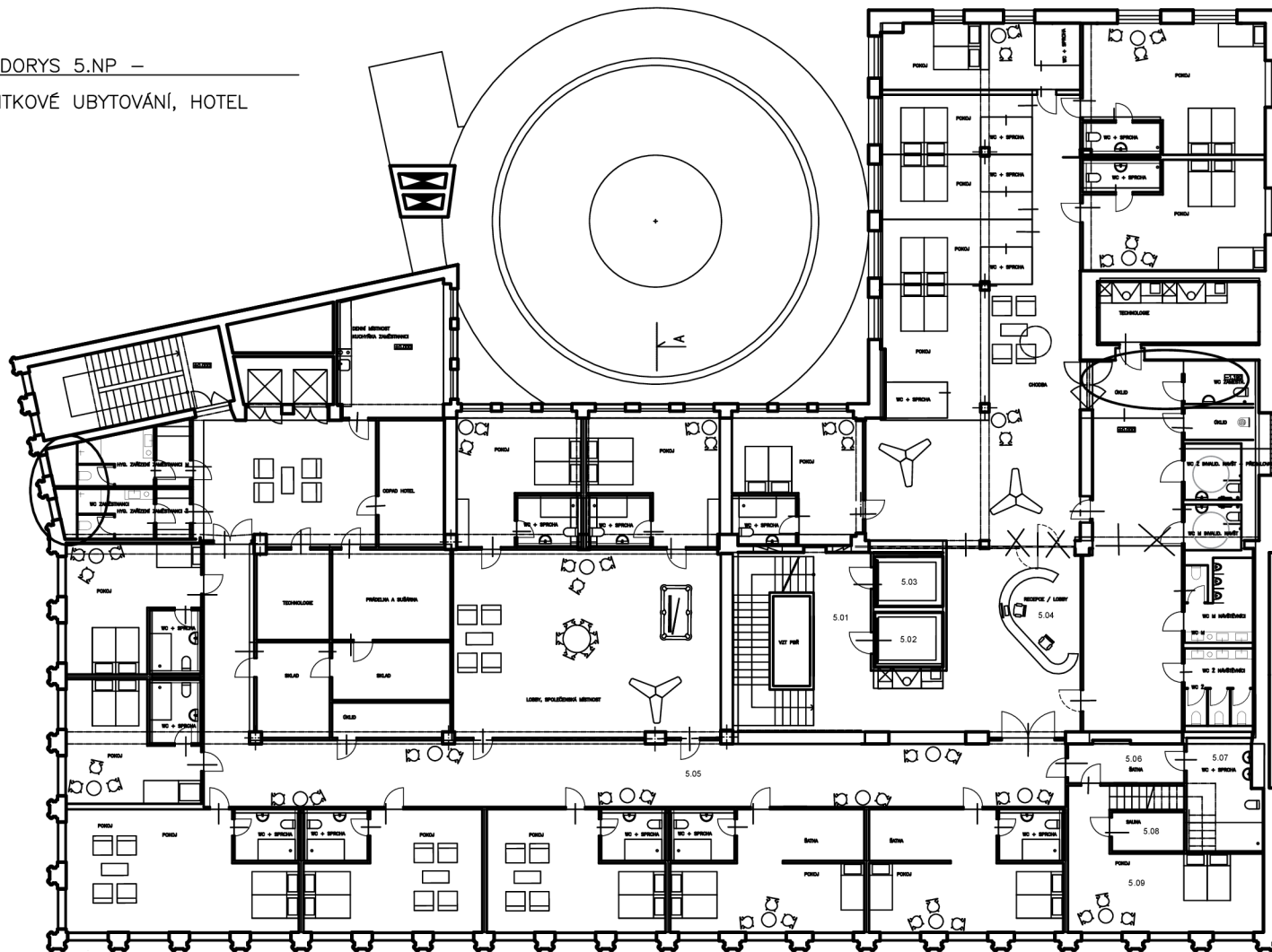
ADMINISTRATIVA, ARCHÍVY, DEPOZITÁŘ
BADATELNÝ, STUDOVNY



ČÍSLO	NÁZEV MÍSTNOSTI	PLŮCH [m ²]
4.01	CHODBA - KANCELARIE	
4.02	STŮP	
4.03	STŮP	
4.04	REPOZITÁŘ - BĚŽNÝ	
4.05	CHODBA	
4.06	ZÁKLADNÍ MÍSTNOSTI / FUNKCE	
4.07	KANCELAR	
4.08	KANCELAR	
4.09	KANCELAR	
4.10	KANCELAR	
4.11	STUŽOVNA	
4.12	KANCELAR - RESTAURACE	
4.13	STUŽOVNA	
4.14	PRÁZD	
4.15	STANA ZÁŘEŽNÍKŮ 2	
4.16	REPOZITÁŘ - ŽÁŘEŽNÍKŮ 2	
4.17	STANA ZÁŘEŽNÍKŮ 1	
4.18	REPOZITÁŘ - ŽÁŘEŽNÍKŮ 1	
4.19	SOŠKOVNĚ	
4.20	STŮP	
4.21	TECHNOLÓGIE	
4.22	DEPOZITÁŘ - PŘÍRODNÍ ARCHIV	
4.23	DEPOZITÁŘ - PŘÍRODNÍ ARCHIV	
4.24	KUCHYNKA	
4.25	CHODBA	
4.26	STUŽOVNA	
4.27	STUŽOVNA	
4.28	STUŽOVNA	
4.29	STUŽOVNA	
4.30	STUŽOVNA	
4.31	STUŽOVNA	
4.32	STUŽOVNA	
4.33	DEPOZITÁŘ	
4.34	STŮP	
4.35	VE ŠKOLNĚ	
4.36	VE ŠKOLNĚ	
4.37	VE ŠKOLNĚ	
4.38	VE ŠKOLNĚ	
4.39	VE ŠKOLNĚ	
4.40	TECHNOLÓGIE DEPOZITÁŘ	
4.41	UKLID	
4.42	VE ŠKOLNĚ	
4.43	ARCHIV DEPOZITÁŘ	
4.44	TECHNOLÓGIE	
4.45	REPOZITÁŘ DEPOZITÁŘ	



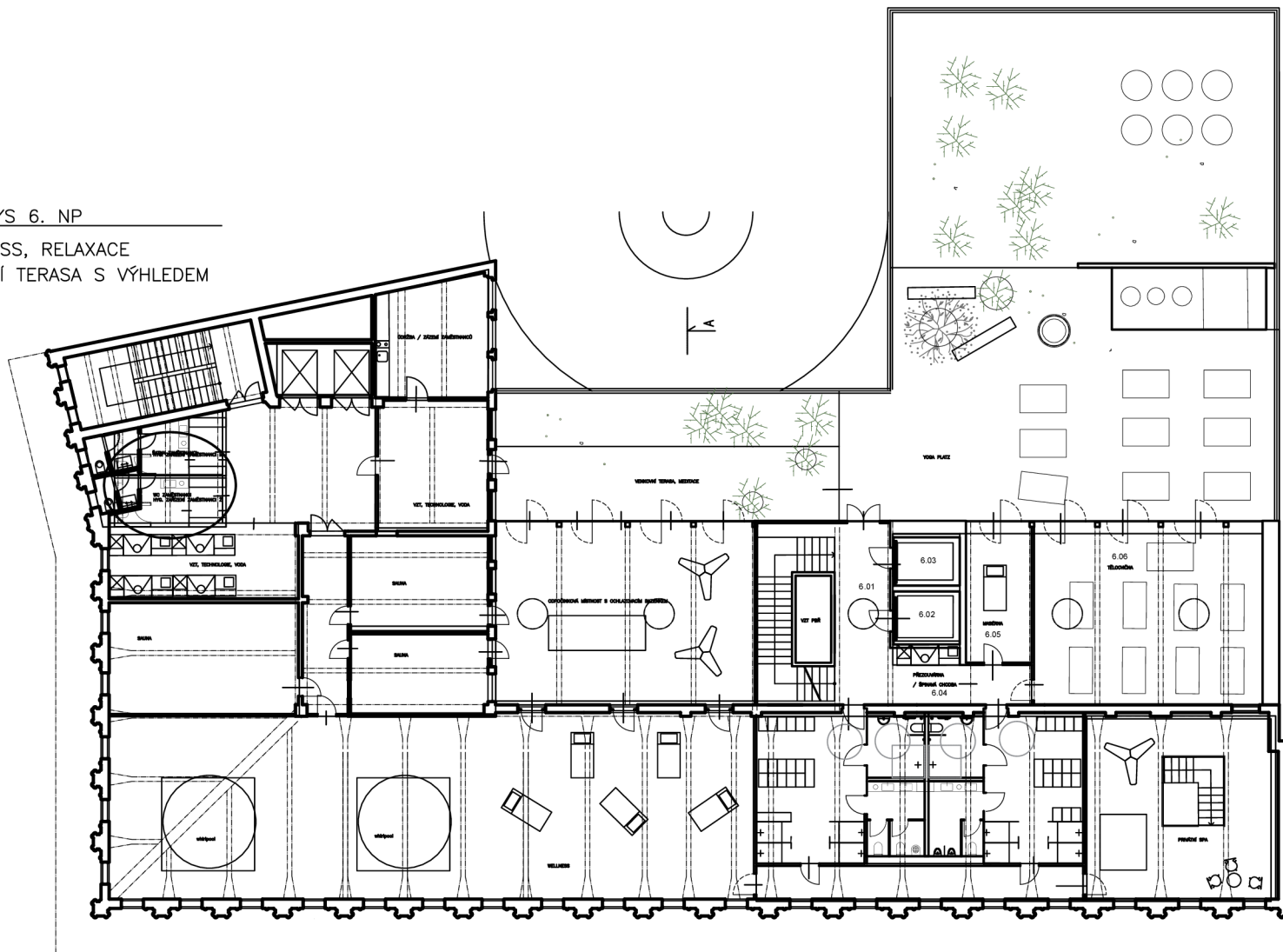
PŮDORYS 5.NP –
 ZÁŽITKOVÉ UBYTOVÁNÍ, HOTEL



Obj.	NAZEV MÍSTNOSTI	POCET
5.01	CHODBA + SKLOPIS	
5.02	STYL	
5.03	STYL	
5.04	RESTORACE (KUCHYNA)	
5.05	CHODBA	
5.06	SAUNA	
5.07	WC + SPICHA	
5.08	SAUNA	
5.09	POKOJ	
5.10		
5.11		
5.12		
5.13		
5.14		
5.15		
5.16		
5.17		
5.18		
5.19		
5.20		
5.21		
5.22		
5.23		
5.24		
5.25		
5.26		
5.27		
5.28		
5.29		
5.30		
5.31		
5.32		
5.33		
5.34		
5.35		
5.36		
5.37		
5.38		
5.39		
5.40		
5.41		
5.42		
5.43		
5.44		
5.45		



PŮDORYS 6. NP
 WELLNESS, RELAXACE
 STŘEŠNÍ TERASA S VÝHLEDEM



LEGENDA MĚŘENÍ		
ČÍSLO	NÁZEV MĚŘENÍ	VL. ČÍSLO
6.01	OKRESNÍ KANCELARIE II	
6.02	VÝHLED	
6.03	VÝHLED	
6.04	PŘÍZEMÍ / 1. POKOJ	
6.05	SAUNA	
6.06	TERAZOVKA	
6.07		
6.08		
6.09		
6.10		
6.11		
6.12		
6.13		
6.14		
6.15		
6.16		
6.17		
6.18		
6.19		
6.20		
6.21		
6.22		
6.23		
6.24		
6.25		
6.26		
6.27		
6.28		
6.29		
6.30		









2 ①

