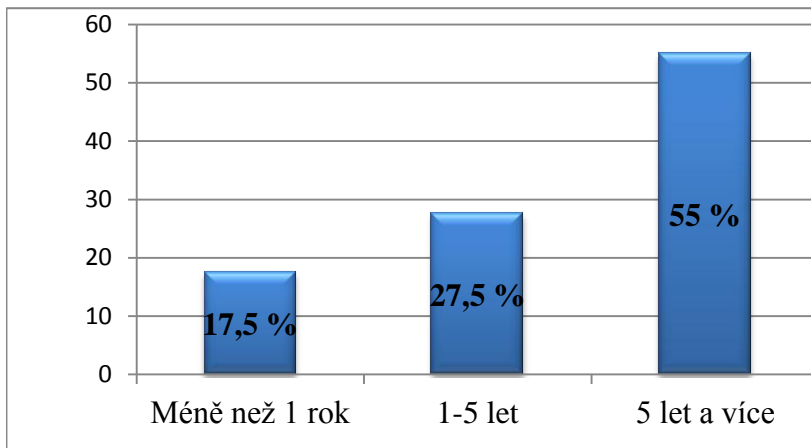
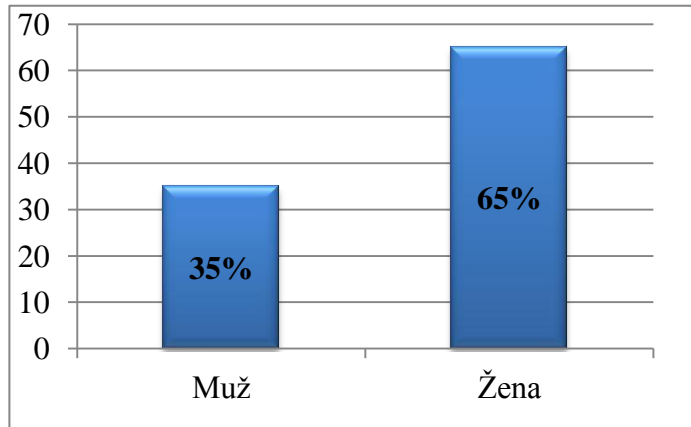


	Procenta	Počet respondentů
Méně než 1 rok	17.5	35
1-5 let	27.5	55
5 let a více	55	110



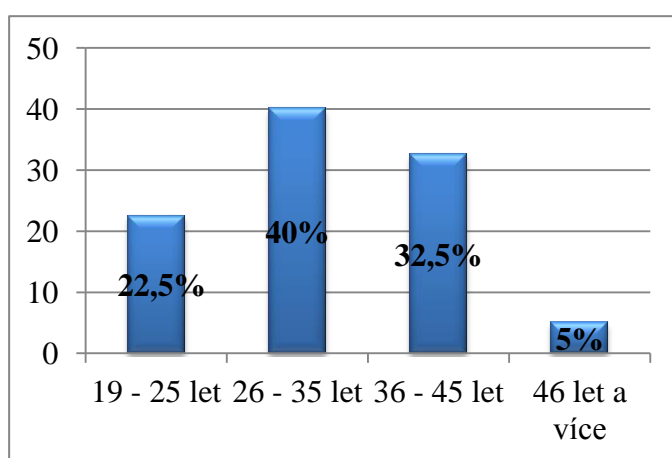
	%	Počet respondentů
Muž	35	70
Žena	65	130



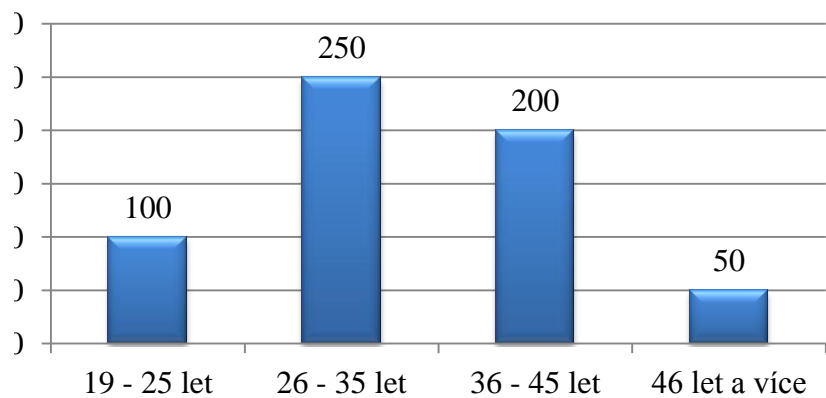
Věková kategorie	Počet zaměstnanců
19 - 25 let	100
26 - 35 let	250
36 - 45 let	200
46 let a více	50

	%	Počet respondentů
19 - 25 let	22.5	45
26 - 35 let	40	80
36 - 45 let	32.5	65
46 let a více	5	10

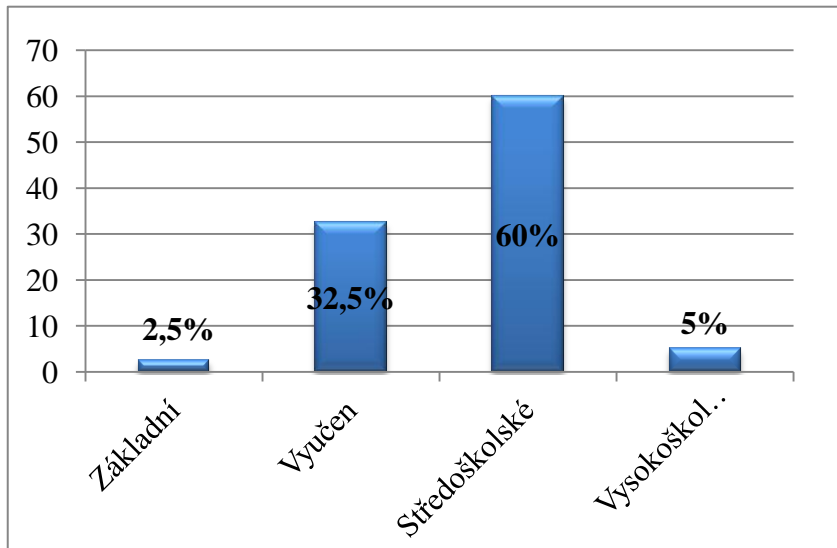
300
250
200
150
100
50
0



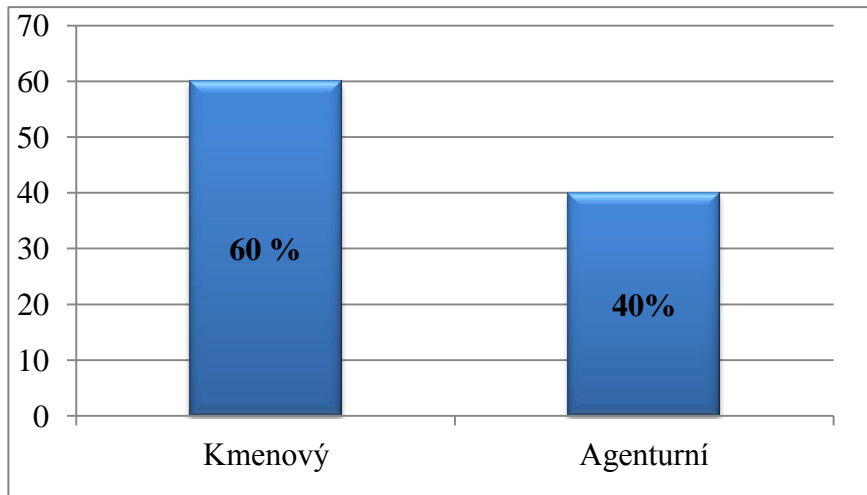
Věková struktura zaměstnanců



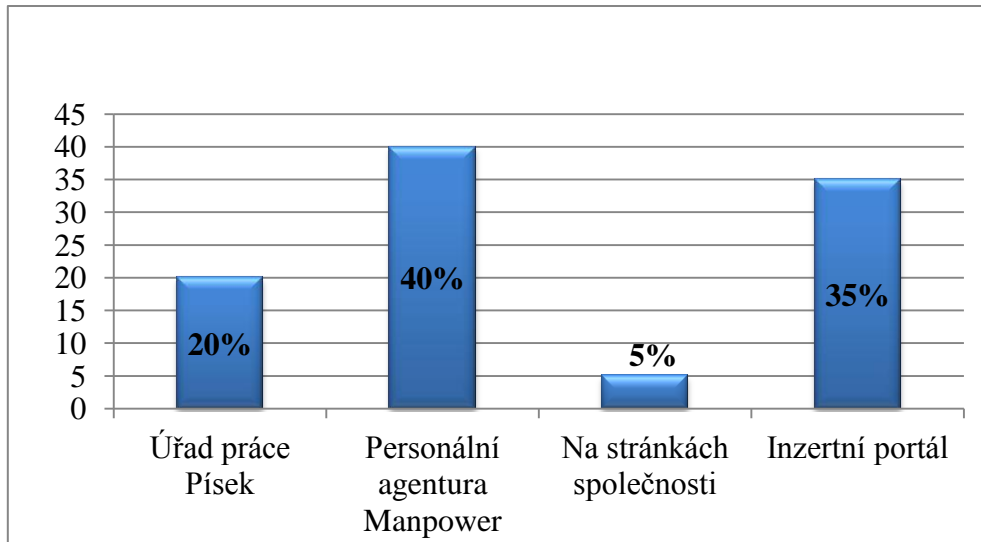
	%	Počet respondentů
Základní	2.5	5
Vyučen	32.5	65
Středoškolské	60	120
Vysokoškolské	5	10



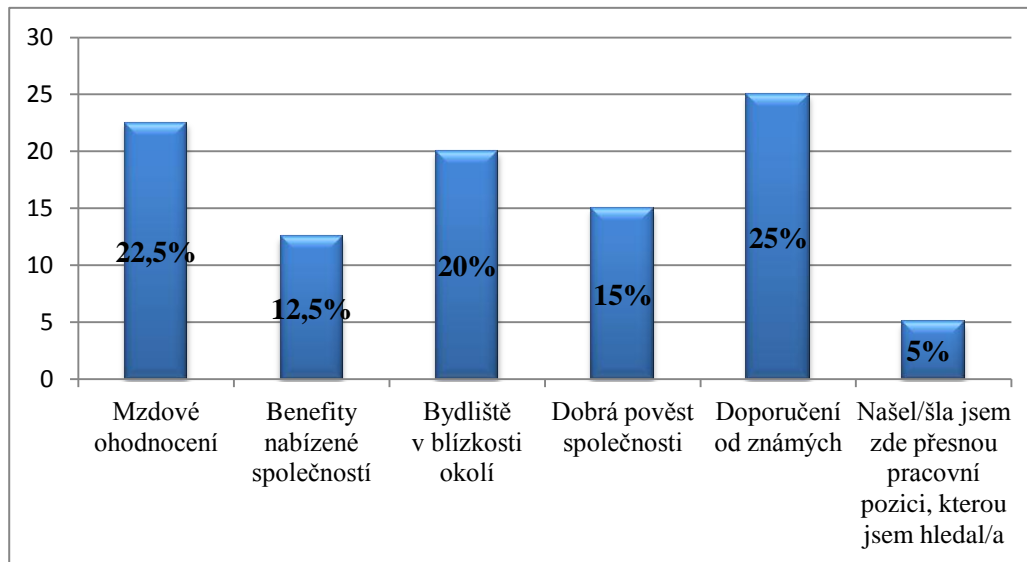
	%	Počet respondentů
Kmenový	60	120
Agenturní	40	80



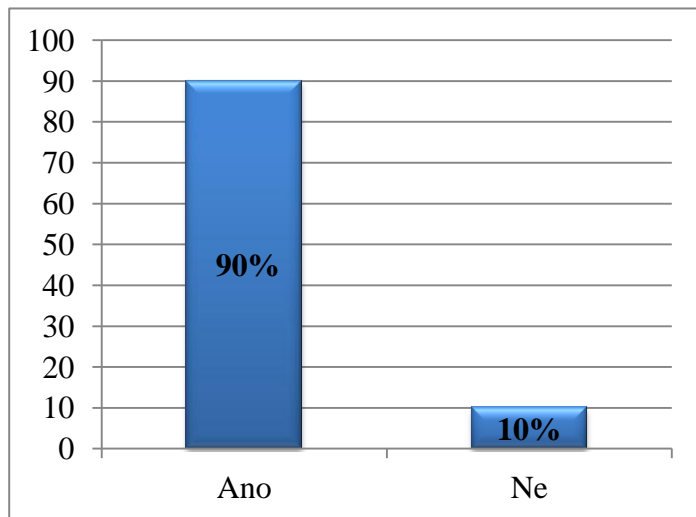
	%	Počet respondentů
Úřad práce Písek	20	40
Personální agentura Manpower	40	80
Na stránkách společnosti	5	10
Inzertní portál	35	70



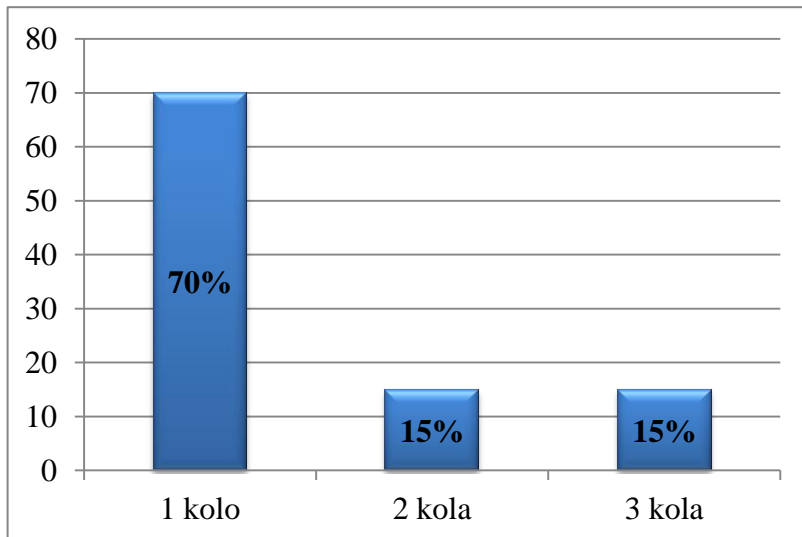
	%	Počet respondentů
Mzdové ohodnocení	22.5	45
Benefity nabízené společností	12.5	25
Bydliště v blízkosti okolí	20	40
Dobrá pověst společnosti	15	30
Doporučení od známých	25	50
Našel/šla jsem přesnou pracovní pozici, kterou hledám	5	10



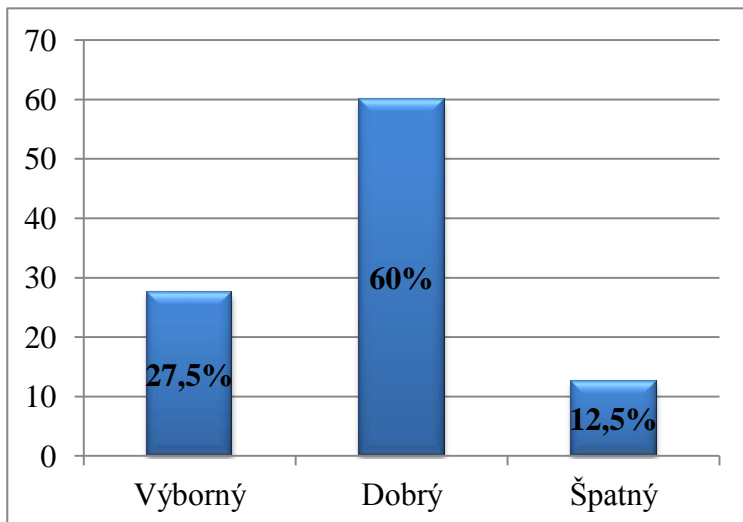
	%	Počet respondentů
Ano	90	180
Ne	10	20



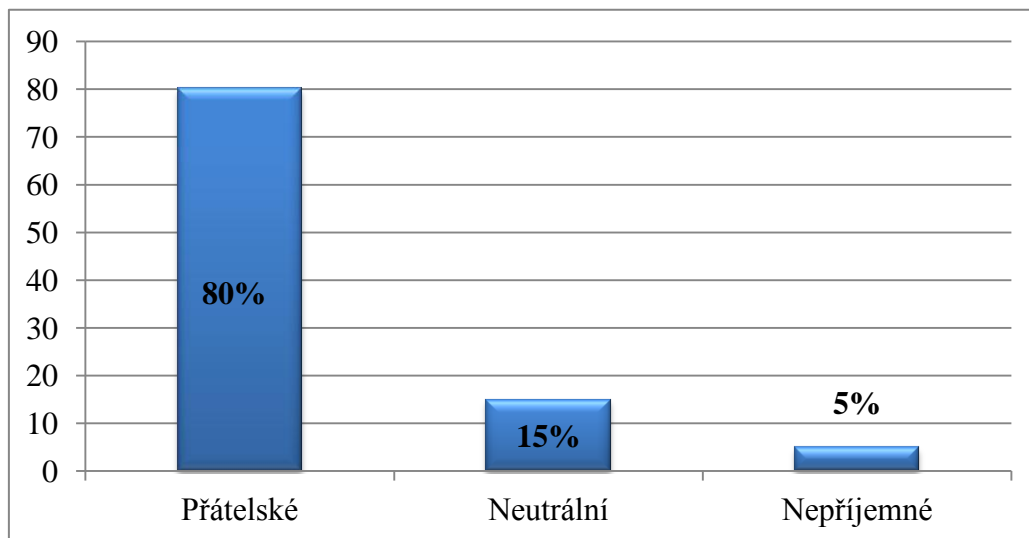
	%	Počet respondentů
1 kolo	70	140
2 kola	15	30
3 kola	15	30



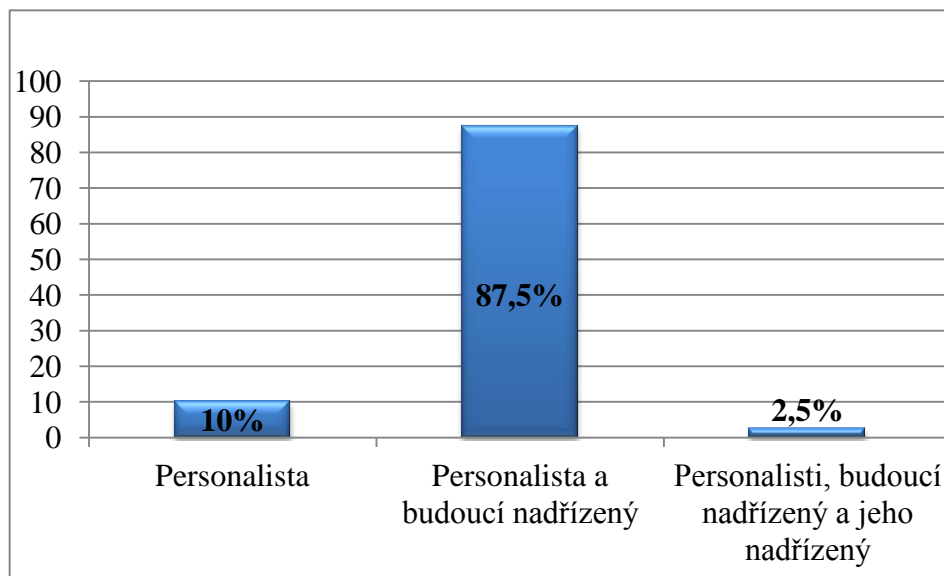
	%	Počet respondentů
Výborný	27.5	55
Dobry	60	120
Špatný	12.5	25



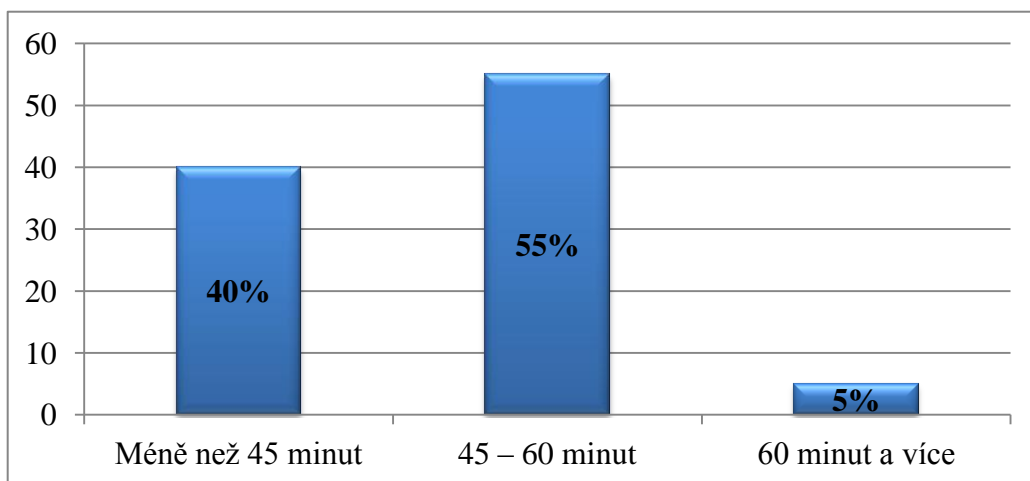
	%	Počet respondentů
Přátelské	80	160
Neutrální	15	30
Nepříjemné	5	10



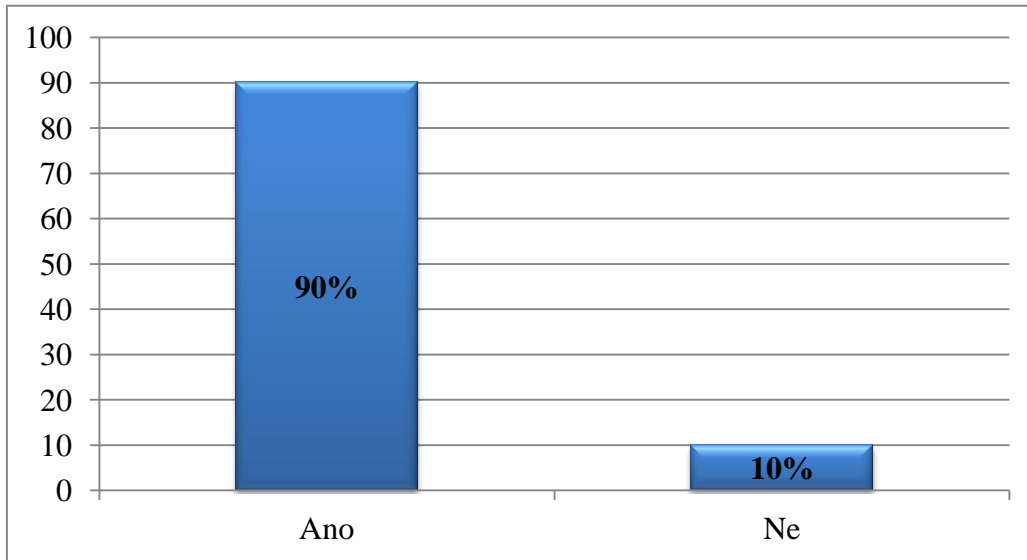
	%	Počet respondentů
Personalista	10	20
Personalista a budoucí nadřízený	87.5	175
Personalisti, budoucí nadřízený a jeho nadříze	2.5	5



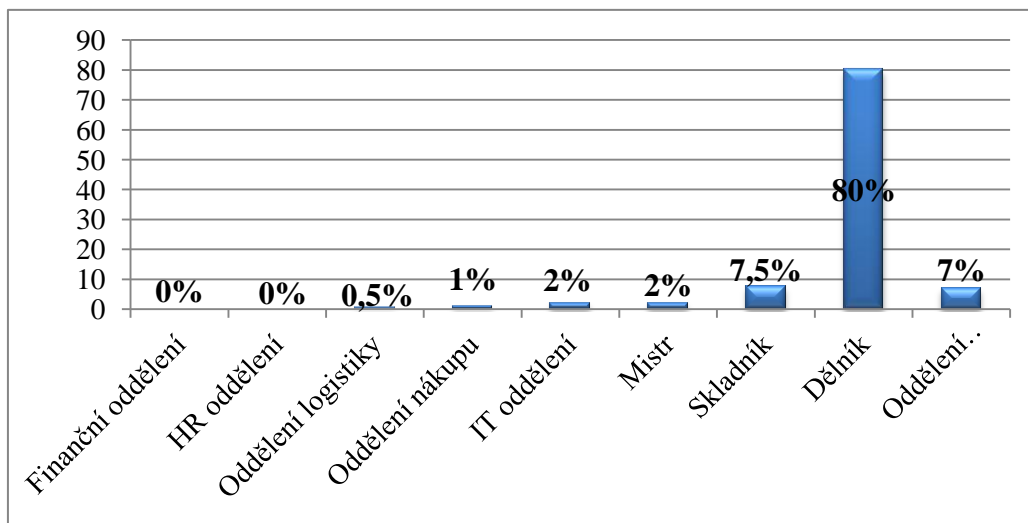
	%	Počet respondentů
Méně než 45 minut	40	80
45 – 60 minut	55	110
60 minut a více	5	10



	%	Počet respondentů
Ano	90	180
Ne	10	20



	%	Počet respondentů
Finanční oddělení	0	0
HR oddělení	0	0
Oddělení logistiky	0.5	1
Oddělení nákupu	1	2
IT oddělení	2	4
Mistr	2	4
Skladník	7.5	15
Dělník	80	160
Oddělení kv	7	14



Počet zaměstnanců	
Ředitel	1
Asistent ředitele	2
Oddělení nákupu	8
Lean Manufacturing	5
Oddělení logistiky	10
Personální oddělení	3
HR oddělení	5
Finanční oddělení	10
Oddělení technologie	8
Oddělení kvality	27
Vedoucí výroby	1
Mistři	7
Vedoucí směn	13
Asistentky	3
Recepce	4
Vrátný	6
Obchodní zástupci	18
Dělníci	449
Skladníci	20
Celkem	600

	%	Počet respondentů
Zaměstnanec na HPP	60	120
Pracovník – přes personální agenturu Manpower (HPP)	40	80

