

## **Seznam příloh**

Příloha č. 1: Typologie cestovního ruchu

Příloha č. 2: Působení tektonických desek

Příloha č. 3: Mořské proudy

Příloha č. 4: Populační vývoj

Příloha č. 5: Populační pyramidy

Příloha č. 6: Japonské svátky a slavnosti

Příloha č. 7: Přehled japonských prefektur

Příloha č. 8: Vývoj příjezdového a výjezdového cestovního ruchu

Příloha č. 9: Podíl národností na příjezdovém cestovním ruchu

Příloha č. 10: Dotazník

## Příloha č. 1 Typologie cestovního ruchu

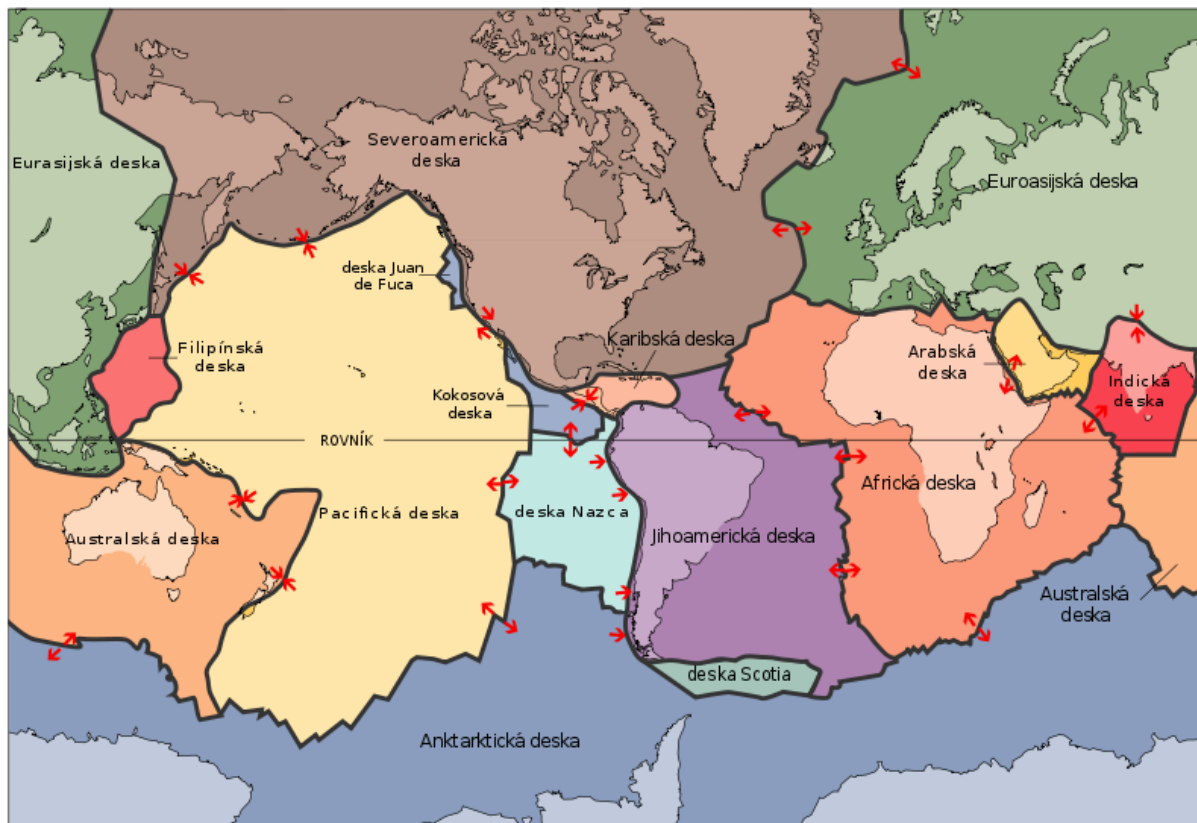
Tabulka č. 1 Typologie cestovního ruchu dle různých klasifikačních hledisek

|                               |  |
|-------------------------------|--|
| Základní členění              | <ul style="list-style-type: none"><li>• domácí</li><li>• zahraniční</li></ul>  |
| Motivace účasti (cíle cesty)  | <ul style="list-style-type: none"><li>• rekreační</li><li>• kulturně-poznávací</li><li>• vzdělávací</li><li>• společenský (přátelé, známí, apod.)</li><li>• sportovní</li><li>• náboženský</li><li>• zdravotní a léčebný</li><li>• motivy: svatba, oslavy výročí, dobrodružství, aj.</li></ul> |
| Platební bilance státu        | <ul style="list-style-type: none"><li>• zahraniční cestovní ruch – aktivní</li><li>• zahraniční cestovní ruch – pasivní</li></ul>  |
| Délka pobytu                  | <ul style="list-style-type: none"><li>• krátkodobý</li><li>• střednědobý</li><li>• dlouhodobý</li></ul>  |
| Způsob organizace             | <ul style="list-style-type: none"><li>• organizovaný</li><li>• neorganizovaný</li></ul>  |
| Počet účastníků               | <ul style="list-style-type: none"><li>• individuální (1 osoba, rodina)</li><li>• skupinový</li></ul>   |
| Věk účastníků                 | <ul style="list-style-type: none"><li>• mládež</li><li>• rodiny s dětmi, dospělí</li><li>• senioři</li></ul>   |
| Způsob financování            | <ul style="list-style-type: none"><li>• komerční</li><li>• sociální</li></ul>  |
| Prostředí                     | <ul style="list-style-type: none"><li>• město</li><li>• venkov</li><li>• střediska (areály) cestovního ruchu</li><li>• lázně</li></ul>   |
| Intenzita turistických proudů | <ul style="list-style-type: none"><li>• stálá</li><li>• sezónní</li><li>• mimo sezónní</li></ul>   |
| Způsob ubytování              | <ul style="list-style-type: none"><li>• ubytovací zařízení (hotely, motely, penziony, aj.)</li><li>• kempy</li><li>• chaty a chalupy</li><li>• ubytování v soukromí</li></ul>  |
| Dopravní prostředky           | <ul style="list-style-type: none"><li>• silniční individuální – automobil, kolo, motocykl</li><li>• autobusová, autokarová</li><li>• železniční</li><li>• lodní</li><li>• letecká</li><li>• kombinovaná</li><li>• vertikální</li><li>• městská hromadná doprava</li></ul>                      |
| Stravování                    | <ul style="list-style-type: none"><li>• individuální</li><li>• společné</li><li>• intenzita: snídaně, polopenze, plná penze, all inclusive</li></ul>   |

Zdroj: Jakubíková, 2012, s. 19

## Příloha č. 2: Působení tektonických desek

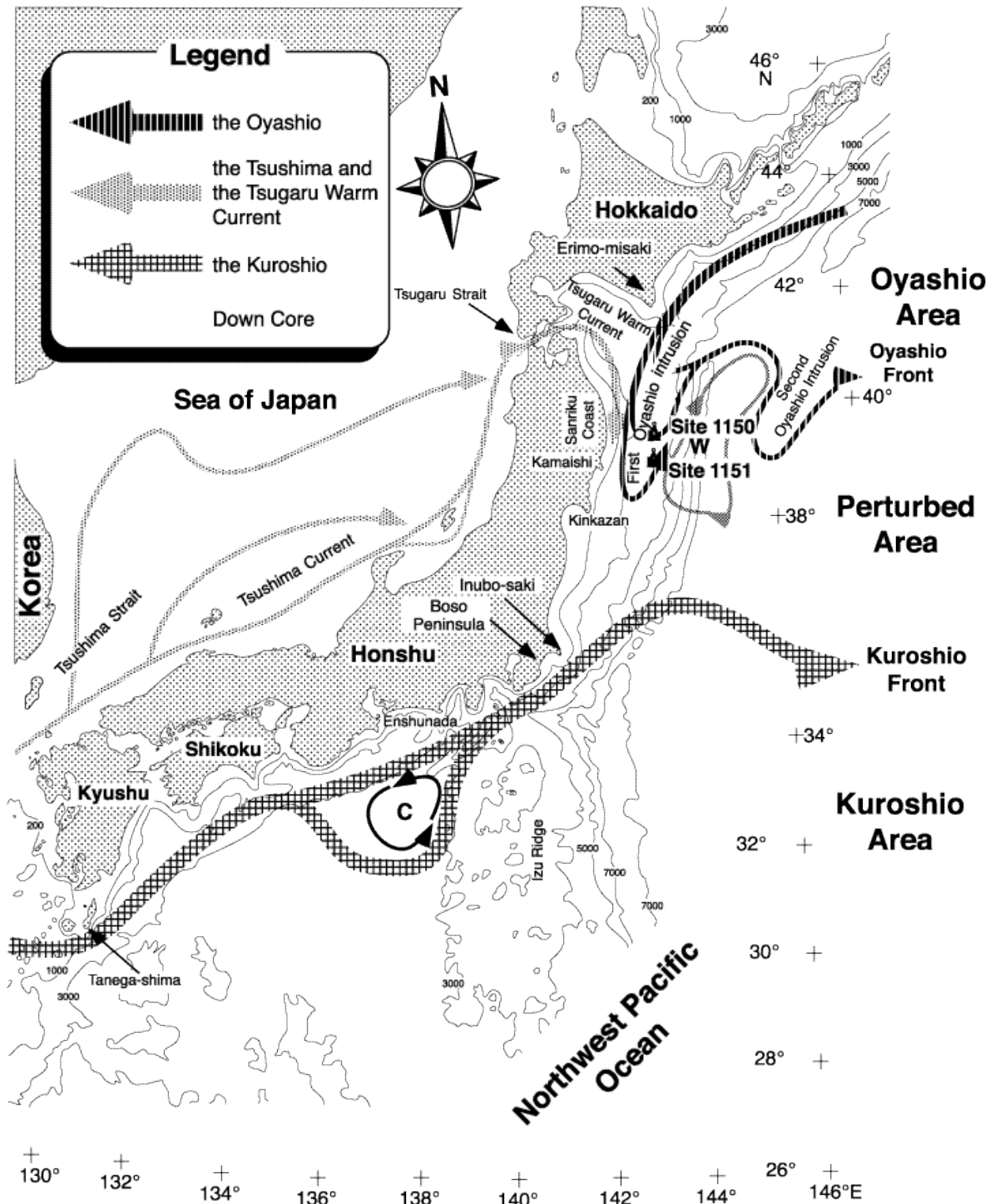
Obrázek č. 1 Tektonické desky



Zdroj: Tektonické desky, [online], 2015

Příloha č. 3: Mořské proudy

Obrázek č. 2 Mořské proudy Ojašio a Kurošio

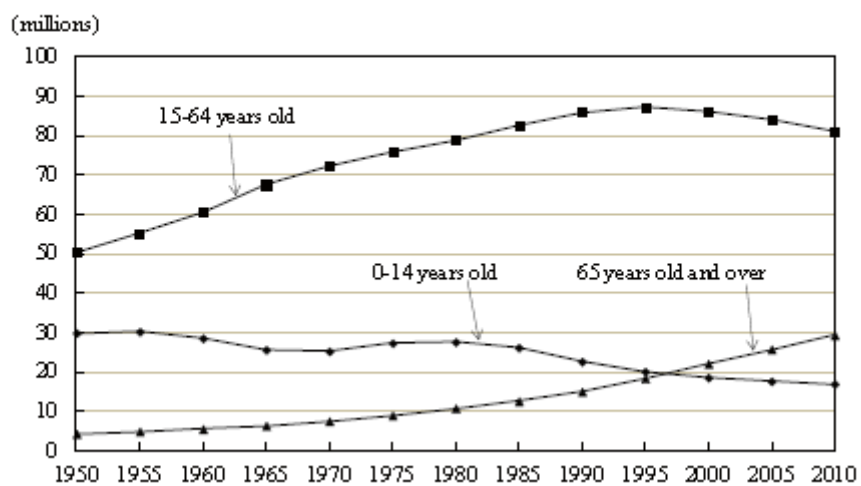


Zdroj: *TheSlowingofOceanCurrents*, [online], 2015

## Příloha č.4: Populační vývoj

### Graf č. 1 Populační vývoj

Figure 2.4 Trends in the Distribution of the Population by Age (3 Groups): 1950 to 2010

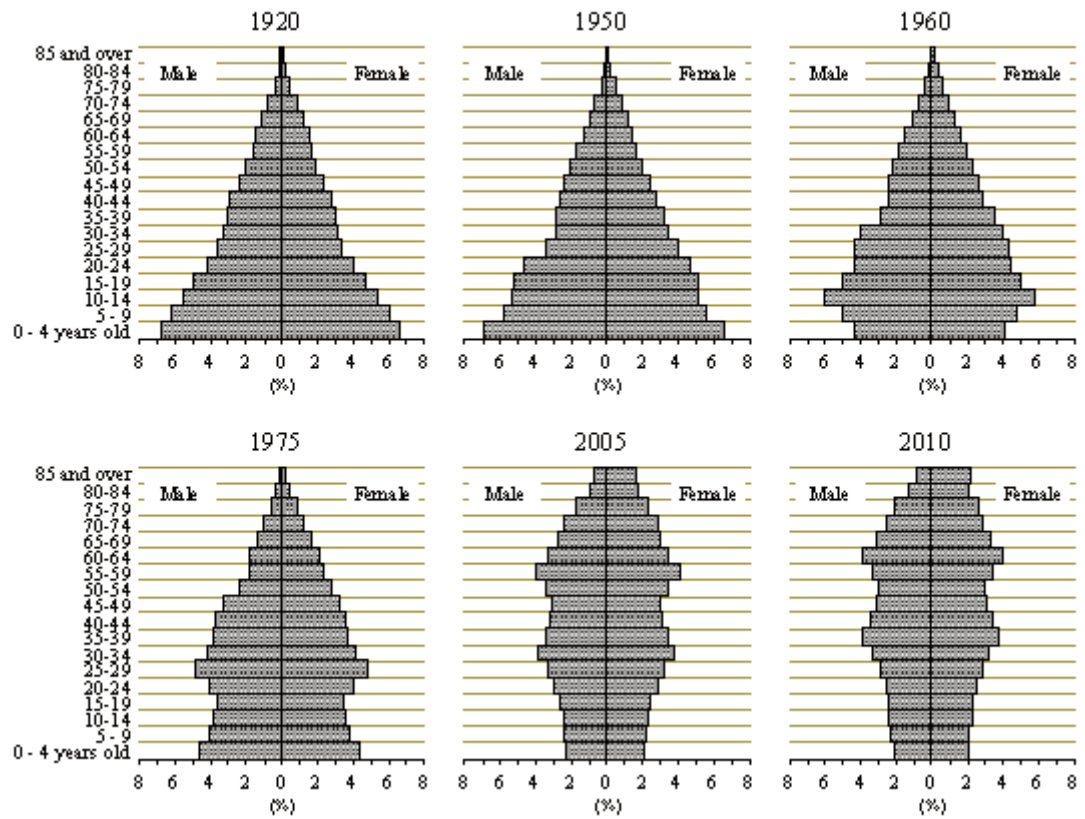


Zdroj: Statisticbureau. Chapter II: Population by sex and age, [online], 2010

## Příloha č.5: Populační pyramidy

### Graf č. 2 Věkové složení obyvatelstva

Figure 2.2 Trends in the Population Pyramid of Japan: 1920 to 2010



Zdroj: Statisticbureau. Chapter II: Population by sex and age, [online], 2010

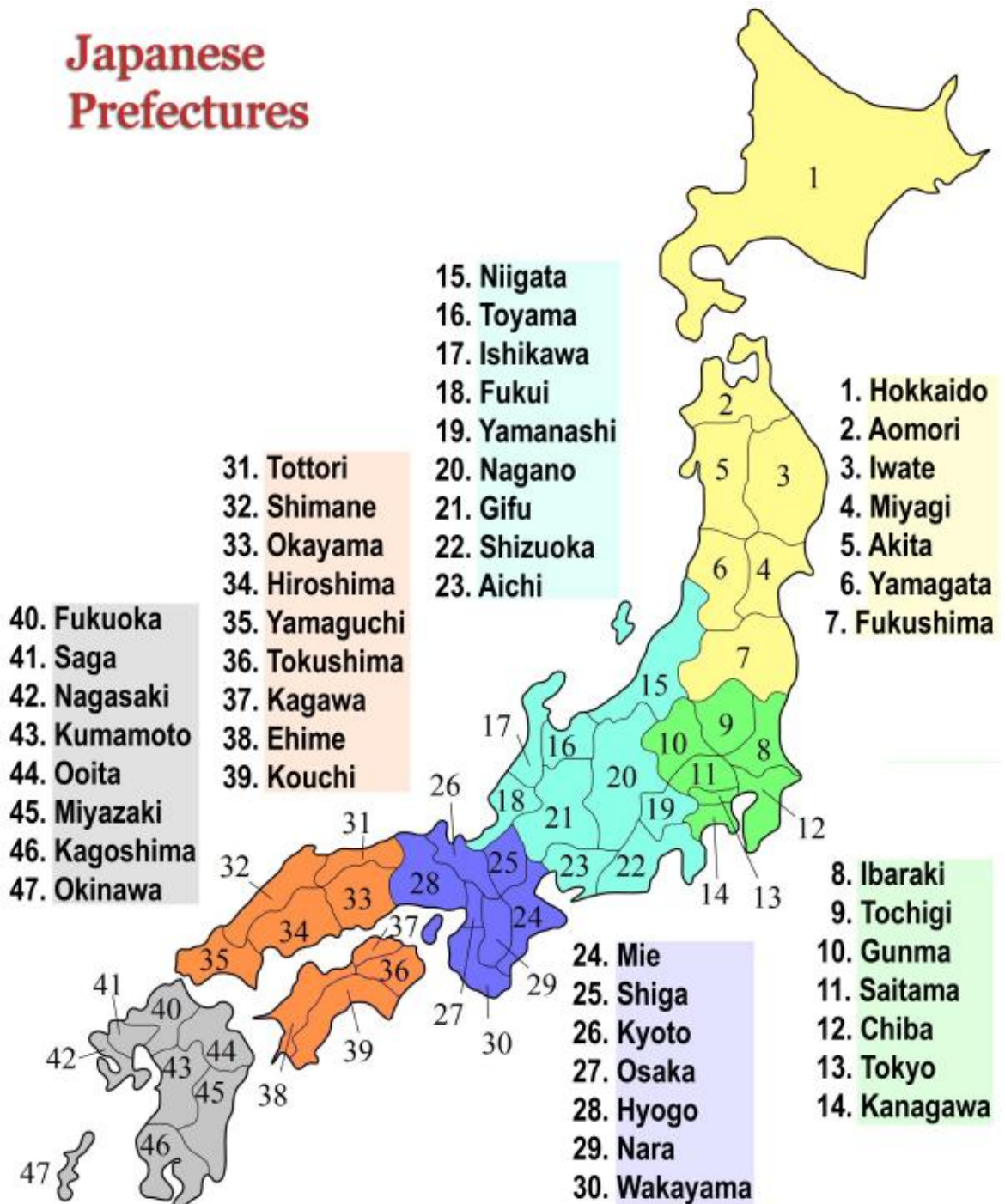
## **Příloha č. 6: Japonské svátky**

Státní svátky Japonska:

- 1. ledna (Nový rok, shogatsu)
- druhé pondělí v lednu („Příchod věku", seijin no hi)
- 11. února (Den vzniku císařství, kenkokukinenbi)
- 20. či 21. března (jarní rovnodennost, shunbun no hi)
- 29. dubna (den Šówa, Šówa no hi)
- 3. května (Den ústavy, kenpokinenbi)
- 4. května (Zelený den, midori no hi)
- 6. května (Dětský den, kodomo no hi)
- třetí pondělí v červenci (Den oceánu, umi no hi)
- třetí pondělí v září (Den úcty ke starým a k dlouhověkosti, keiro no hi)
- 23. či 24. září (podzimní rovnodennost, shubun no hi)
- druhé pondělí v říjnu (Den zdraví a sportu, taiiku no hi)
- 3. listopadu (Den kultury, bunka no hi)
- 23. listopadu (Den práce, kinrokansha no hi)
- 23. prosince (narozeniny císaře, tennotanjobi).

Příloha č. 7: Přehled japonských prefektur

Obrázek č. 3 Japonské prefektury



Zdroj: Japan prefectures, [online], 2013



## Příloha č.8: Vývoj příjezdového a výjezdového cestovního ruchu

Tabulka č. 2 Příjezdový a výjezdový cestovní ruch

| <b>Příjezdový cestovní ruch</b> |                           |                    |
|---------------------------------|---------------------------|--------------------|
| <b>Rok</b>                      | <b>Celkem návštěvníků</b> | <b>Růst/pokles</b> |
| 2000                            | 4 757 146                 | 7,20%              |
| 2001                            | 4 771 555                 | 0,30%              |
| 2002                            | 5 238 963                 | 9,80%              |
| 2003                            | 5 211 725                 | -0,50%             |
| 2004                            | 6 137 905                 | 17,80%             |
| 2005                            | 6 727 926                 | 9,60%              |
| 2006                            | 7 334 077                 | 9,00%              |
| 2007                            | 8 346 969                 | 13,80%             |
| 2008                            | 8 350 835                 | 0,00%              |
| 2009                            | 6 789 658                 | -18,70%            |
| 2010                            | 8 611 175                 | 26,80%             |
| 2011                            | 6 218 752                 | -27,80%            |
| 2012                            | 8 358 105                 | 34,40%             |
| 2013                            | 10 363 904                | 24,00%             |
| 2014                            | 13 413 567                | 29,40%             |
| <b>Výjezdový cestovní ruch</b>  |                           |                    |
| <b>Rok</b>                      | <b>Celkem výjezdů</b>     | <b>Pokles/růst</b> |
| 2000                            | 17 818 590                |                    |
| 2001                            | 16 215 657                | -9,00%             |
| 2002                            | 16 522 804                | 1,90%              |
| 2003                            | 13 296 330                | -19,50%            |
| 2004                            | 16 831 112                | 26,60%             |
| 2005                            | 17 403 565                | 3,40%              |
| 2006                            | 17 534 565                | 0,80%              |
| 2007                            | 17 294 935                | -1,40%             |
| 2008                            | 15 987 250                | -7,60%             |
| 2009                            | 15 445 684                | -3,40%             |
| 2010                            | 16 637 224                | 7,70%              |
| 2011                            | 16 994 200                | 2,10%              |
| 2012                            | 18 490 657                | 8,80%              |
| 2013                            | 17 472 748                | -5,50%             |
| 2014                            | 16 902 622                | -3,30%             |

Zdroj: *Japan Tourism Marketing*, [online], 2015

Priloha č. 9: Podil narodnosti na prijzdovm cestovnm ruchu

Tabulka č. 3 Návštěvníci dle narodnosti

| VISITOR ARRIVALS BY NATIONALITY(2005--12) |                             |                |                |                |                |                |                |                |
|---|-----------------------------|----------------|----------------|----------------|----------------|----------------|----------------|----------------|
| 国籍  | Nationality                 | 平成17年          | 19年            | 20年            | 21年            | 22年            | 23年            | 24年            |
|   |                             | 2005           | 2007           | 2008           | 2009           | 2010           | 2011           | 2012           |
| <b>総数</b>                                 | <b>Total</b>                | <b>#####</b>   | <b>#####</b>   | <b>#####</b>   | <b>#####</b>   | <b>#####</b>   | <b>#####</b>   | <b>#####</b>   |
| <b>アジア</b>                                | <b>Asia</b>                 | <b>#####</b>   | <b>#####</b>   | <b>#####</b>   | <b>#####</b>   | <b>#####</b>   | <b>#####</b>   | <b>#####</b>   |
| イスラエル                                     | Israel                      | 11 334         | 12 511         | 13 173         | 12 205         | 14 189         | 6 931          | 10 413         |
| インド                                       | India                       | 58 572         | 67 583         | 67 323         | 58 918         | 66 819         | 59 354         | 68 914         |
| インドネシア                                    | Indonesia                   | 58 974         | 64 178         | 66 593         | 63 617         | 80 632         | 61 911         | 101 460        |
| 韓国  | Korea, Rep. of              | 1 747 171      | 2 600 694      | 2 382 397      | 1 586 772      | 2 439 816      | 1 658 073      | 2 042 775      |
| シンガポール                                    | Singapore                   | 94 161         | 151 860        | 167 894        | 145 224        | 180 960        | 111 354        | 142 201        |
| タイ  | Thailand                    | 120 238        | 167 481        | 191 881        | 177 541        | 214 881        | 144 969        | 260 640        |
| 中国  | China                       | 652 820        | 942 439        | 1 000 416      | 1 006 085      | 1 412 875      | 1 043 246      | 1 425 100      |
| 中国 (台湾)                                   | China (Taiwan)              | 1 274 612      | 1 385 255      | 1 390 228      | 1 024 292      | 1 268 278      | 993 974        | 1 465 753      |
| 中国 (香港)                                   | China (Hong Kong)           | 298 810        | 432 042        | 550 190        | 449 568        | 508 691        | 364 865        | 481 665        |
| フィリピン                                     | Philippines                 | 139 572        | 89 532         | 82 177         | 71 485         | 77 377         | 63 099         | 85 037         |
| ベトナム                                      | Viet Nam                    | 22 138         | 31 909         | 34 794         | 34 221         | 41 862         | 41 048         | 55 156         |
| マレーシア                                     | Malaysia                    | 78 173         | 100 890        | 105 663        | 89 509         | 114 519        | 81 516         | 130 183        |
| その他                                       | Other                       | 70 903         | 83 909         | 101 098        | 94 564         | 107 533        | 93 321         | 118 680        |
| <b>ヨーロッパ</b>                              | <b>Europe</b>               | <b>798 791</b> | <b>877 531</b> | <b>886 723</b> | <b>800 085</b> | <b>853 166</b> | <b>569 279</b> | <b>775 840</b> |
| アイルランド                                    | Ireland                     | 13 712         | 13 681         | 12 513         | 10 450         | 10 738         | 8 294          | 10 358         |
| イギリス                                      | United Kingdom              | 221 535        | 221 945        | 206 564        | 181 460        | 184 045        | 140 099        | 173 994        |
| イタリア                                      | Italy                       | 44 691         | 54 022         | 56 243         | 59 607         | 62 394         | 34 035         | 51 801         |
| オーストリア                                    | Austria                     | 12 319         | 13 217         | 13 453         | 13 684         | 14 440         | 8 539          | 11 633         |
| オランダ                                      | Netherlands                 | 30 507         | 33 290         | 34 487         | 31 186         | 32 837         | 23 450         | 30 266         |
| スイス                                       | Switzerland                 | 23 230         | 23 996         | 24 364         | 23 091         | 26 005         | 16 410         | 24 329         |
| スウェーデン                                    | Sweden                      | 23 097         | 29 792         | 30 129         | 26 384         | 29 188         | 21 806         | 30 458         |
| スペイン                                      | Spain                       | 25 729         | 33 478         | 40 852         | 42 484         | 44 076         | 20 814         | 35 207         |
| デンマーク                                     | Denmark                     | 12 382         | 14 305         | 14 486         | 13 116         | 14 606         | 10 821         | 13 594         |
| ドイツ                                       | Germany                     | 118 429        | 125 193        | 126 207        | 110 692        | 124 360        | 80 772         | 108 898        |
| ノルウェー                                     | Norway                      | 8 696          | 10 668         | 10 848         | 9 855          | 10 302         | 7 905          | 11 447         |
| フィンランド                                    | Finland                     | 12 895         | 18 870         | 20 025         | 17 797         | 16 960         | 10 943         | 15 529         |
| フランス                                      | France                      | 110 822        | 137 787        | 147 580        | 141 251        | 151 011        | 95 438         | 130 412        |
| ベルギー                                      | Belgium                     | 14 162         | 14 828         | 15 773         | 13 899         | 15 981         | 10 708         | 14 608         |
| ポルトガル                                     | Portugal                    | 10 673         | 13 351         | 10 280         | 8 463          | 10 313         | 6 227          | 8 408          |
| ロシア                                       | Russia                      | 63 609         | 64 244         | 66 270         | 46 952         | 51 457         | 33 793         | 50 176         |
| その他                                       | Other                       | 52 303         | 54 864         | 56 649         | 49 714         | 54 453         | 39 225         | 54 722         |
| <b>アフリカ</b>                               | <b>Africa</b>               | <b>23 655</b>  | <b>23 408</b>  | <b>24 498</b>  | <b>20 621</b>  | <b>22 665</b>  | <b>19 361</b>  | <b>24 725</b>  |
| <b>北アメリカ</b>                              | <b>America, North</b>       | <b>997 809</b> | <b>#####</b>   | <b>967 125</b> | <b>874 617</b> | <b>905 896</b> | <b>685 046</b> | <b>876 401</b> |
| アメリカ合衆国                                   | U.S.A.                      | 822 033        | 815 882        | 768 345        | 699 919        | 727 234        | 565 887        | 716 709        |
| カナダ                                       | Canada                      | 150 012        | 165 993        | 168 307        | 152 756        | 153 303        | 101 299        | 135 355        |
| メキシコ                                      | Mexico                      | 18 623         | 28 203         | 24 194         | 16 454         | 19 248         | 13 080         | 18 502         |
| その他                                       | Other                       | 7 141          | 6 940          | 6 279          | 5 488          | 6 111          | 4 780          | 5 835          |
| <b>南アメリカ</b>                              | <b>America, South</b>       | <b>34 331</b>  | <b>37 001</b>  | <b>38 567</b>  | <b>33 481</b>  | <b>39 481</b>  | <b>31 762</b>  | <b>51 151</b>  |
| ブラジル                                      | Brazil                      | 17 201         | 18 853         | 20 981         | 16 899         | 21 393         | 18 470         | 32 111         |
| その他                                       | Other                       | 17 130         | 18 148         | 17 586         | 16 582         | 18 088         | 13 292         | 19 040         |
| <b>オセアニア</b>                              | <b>Oceania</b>              | <b>244 894</b> | <b>260 788</b> | <b>278 988</b> | <b>246 213</b> | <b>260 872</b> | <b>189 150</b> | <b>241 513</b> |
| オーストラリア                                   | Australia                   | 206 179        | 222 518        | 242 031        | 211 659        | 225 751        | 162 578        | 206 404        |
| ニュージーランド                                  | New Zealand                 | 34 981         | 34 737         | 33 682         | 31 567         | 32 061         | 23 996         | 31 853         |
| その他                                       | Other                       | 3 734          | 3 533          | 3 275          | 2 987          | 3 060          | 2 576          | 3 256          |
| <b>無国籍・その他</b>                            | <b>Others, including st</b> | <b>968</b>     | <b>940</b>     | <b>1 107</b>   | <b>640</b>     | <b>663</b>     | <b>493</b>     | <b>498</b>     |

資料 独立行政法人国際観光振興機構「日本の国際観光統計」

Zdroj: Statisticbureau, [online], 2010

## **Příloha č. 10: Dotazník**

Dobrý den,

jmenuji se Markéta Bláhová a jsem studentkou ČZU v Praze. Tímto bych Vás ráda požádala o vyplnění krátkého dotazníku zkoumající poptávku po zájezdu do Japonska.

Dotazník je anonymní a výsledky poslouží jako podklad mé diplomové práce.

Předem děkuji za Váš čas.

**1. Zajímal/a jste se někdy o zájezd do Japonska?**            ANO            NE

**2. Preferoval/a byste takovýto zájezd organizovaný CK/CA nebo individuálně zajištěný?**

organizovaný poznávací zájezd

organizovaný zájezd s individuálním programem

individuálně zajištěný zájezd

**3. Jaký způsob stravování byste upřednostňovali?**

plná penze

polopenze

pouze snídaně

vlastní stravování

**4. Preferovali byste ubytovací zařízení, které by odpovídalo typu:**

hotel

penzion

ubytovna

jine \_\_\_\_\_

**5. Co by Vás v rámci Japonska nejvíce zajímalo?**

příroda

města

kultura

historické památky

gastronomie

sport

**6. Která část Japonska by dle Vás měla mít nejvíce vyhrazeného času v nabízeném zájezdu?**

Hokkaidó – Sapporo, přístav Hakodate, národní parky

Honšú – Tokio, Osaka, Hirošima

Šikoku – hradní město Macujama a Ozu

Kjúšú – Nagasaki, lázně Beppu, kamenní Buddhové

*(rovnoměrné rozložení dle dostupných atraktivit)*

**7. Jak dlouho by měl zájezd po Japonsku trvat (údaje ve dnech)?**

méně než 10 10-15

16-20

21 a více

**8. Jaká je dle Vašeho názoru přiměřená cena za zájezd do Japonska (dle vašich preferencí výše)?**

do 50 000 Kč 50 000 – 70 000 Kč 71000 – 100 000 Kč více než 100 000 Kč

**Pohlaví**      žena    muž

**Věk**            do 25  26-35  36-45  46-55  56 a více