

Česká zemědělská univerzita v Praze

Provozně ekonomická fakulta

Katedra Humanitních věd



Bakalářská práce

Analýza lokálního stranického systému v obci Psáry

Tomáš Peroutka

© 2010/2011 ČZU v Praze

Česká zemědělská univerzita v Praze

Provozně ekonomická fakulta

Katedra humanitních věd

Akademický rok 2009/2010

ZADÁNÍ BAKALÁŘSKÉ PRÁCE

Tomáš Peroutka

obor Provoz a ekonomika

Vedoucí katedry Vám ve smyslu Studijního a zkušebního řádu ČZU v Praze čl. 16 určuje tuto bakalářskou práci.

Název práce: **Lokální stranický systém v obci Psáry**

Osnova bakalářské práce:

1. Úvod
2. Cíl práce a metodika
3. Literární rešerše
4. Demografická a socioekonomická charakteristika obce
5. Analýza lokálního stranického systému
6. Závěr
7. Seznam použitých zdrojů
8. Přílohy

Rozsah hlavní textové části: 30 - 40 stran

Doporučené zdroje:

Balík, S. Komunální politika. Obce, aktéři a cíle místní politiky. Praha: Grada, 2009, ISBN 978-80-247-2908-4.

Čmejrek, J. Lokální a regionální politické stranictví v ČR. In: II. Kongres českých politologů. Praha, 5. – 6. září 2003. Eds.: Dvořáková, V.; Heroutová, A. Praha: Česká společnost pro politické vědy, 2003, ISBN 80-902176-3-X.

Čmejrek, J. Obce a regiony jako politický prostor. Praha: Alfa Nakladatelství, 2008, ISBN 978-80-87197-00-4.

Čmejrek, J. a kol. Participace občanů na veřejném životě venkovských obcí ČR. Praha: Kernberg Publishing, 2009, ISBN 978-80-87168-10-3.

Čmejrek, J.; Bubeníček, V.; Luhanová, M. Politika v regionálním rozvoji. Úvod do studia. Praha: Provozně ekonomická fakulta České zemědělské univerzity v Praze, 2004, ISBN: 80-213-1157-6.


Hudák, J.; Jüptner, P.; Svoboda, J. (Eds.) Komunální politické systémy. Praha: Filozofická fakulta Univerzity Karlovy, 2003, ISBN 80-7308-056-7.

Jüptner, P. Komunální koalice a politické modely. Politologická revue č. 2, 2004, s. 80 – 101.

Outlý, J. Volby do zastupitelstev – vývoj a souvislosti. Politologická revue č. 2, 2003, s. 17 – 44.

Vedoucí bakalářské práce: **Ing. Václav Bubeníček**

Termín odevzdání bakalářské práce: duben 2011


.....
Vedoucí katedry




.....
Děkan

V Praze dne: 8. 3. 2010

Čestné prohlášení

Prohlašuji, že svou bakalářskou práci „Analýza lokálního stranického systému v obci Psáry“ jsem vypracoval samostatně pod vedením vedoucího bakalářské práce a s použitím odborné literatury a dalších informačních zdrojů, které jsou citovány v práci a uvedeny v seznamu literatury na konci práce. Jako autor uvedené bakalářské práce dále prohlašuji, že jsem v souvislosti s jejím vytvořením neporušil autorská práva třetích osob.

V Praze dne 27.03.2011

Poděkování

Rád bych touto cestou poděkoval panu Ing. Václavu Bubeníčkoví, Ph.D. za jeho ochotnou pomoc při tvorbě této práce.

Dále bych rád poděkoval starostovi obce Psáry Milanu Váchovi za jeho ochotu spolupracovat a jmenovitě straně ODS Psáry za jejich rychlou zpětnou vazbu při elektronické komunikaci.

V neposlední řadě bych rád touto formou poděkoval rodině, za zázemí, které mi poskytla a jejich všudypřítomnou ochotu.

Děkuji

Analýza lokálního stranického systému v obci Psáry

Souhrn

Práce pojednává o analýze místního stranického systému v obci Psáry. Literární rešerše popisuje teorii lokálních stranických systémů a modely podle Petra Jüptnera. První část vlastní práce obsahuje demografii, geografii a socioekonomické podmínky dané obce. Na tuto část navazuje rozložení politologických sil v období od roku 1994 do roku 2010. Hlavním cílem této práce je poskytnout ucelené a přehledné informace zpracované v tabulkách a grafech. Práce se dále zabývá rozbořením informací, které ovlivnili voliče při volbě příslušné strany. Závěrečná část pojednává o přiřazení obce Psáry k modelům dle Petra Jüptnera. Práce vychází z komplexního čerpání zdrojů dat z různorodé odborné literatury a to jak v psané, tak i elektronické formě. Všechny informace byly čerpány z několika důvěryhodných zdrojů a z Českého statistického úřadu.

The Analysis of Local Party System in the Municipality of Psáry

Summary

This literary work is about analysis of local party system in municipality of Psáry. The literature search describes the theory of local party systems and its models made by Petr Jüptner. The first part of the main work contains demography, geography and the socioeconomical conditions in the municipality. This part is followed by the resolution of the political forces since 1994 to 2010. The main goal of this chapter is to grant complete and transparent information, compiled in tables and graphs. In addition, the work analyses information, which influenced voters in voting of the appropriate party. The final chapter assign the municipality of Psáry to models by Petr Jüptner. This literature work is based on complex gaining datas from the various specialized literature in written format, as well as electronical form. All information are gained from trustable sources and from the czech centre of statistics.

Klíčová slova: Obec

Volby

Místní stranický systém

Zastupitelstvo

Koalice

Participace

Politický model

Keywords: Municipality

Elections

Local party system

Council

Coalition

Participation

Political model

Obsah

1. Úvod.....	12
2. Cíl práce a metodika	13
3. Literární rešerše	14
3.1. Venkovské obce ČR.....	14
3.2. Modely dle Petra Jüptnera – komunální koalice a politické modely.....	17
3.2.1. Nejmenší obce.....	18
3.2.2. Obce menší a střední velikosti	19
3.2.3. Obce větší střední velikosti.....	20
3.2.4. Největší obce.....	21
3.3. Orgány uzemní samosprávy v ČR - Orgány obce	22
3.3.1. Zastupitelstvo.....	22
3.3.2. Schůze zastupitelstva	23
3.3.3. Rada obce.....	23
3.3.4. Starosta.....	24
3.3.5. Voličské chování v závislosti na různých faktorech.....	24
3.3.6. Funkce voleb.....	25
3.4. Volebí proces v obcích a regionech – volby do zastupitelstev obcí	25
4.Vlastní práce	28
4.1. Obec Psáry	28
4.1.1. Geografické rozložení obce	28
4.1.2. Historie obce	29
4.1.3. Demografické rozložení obce	29
4.1.4. Migrace obyvatel	32
4.1.5. Rozpočet obce.....	32
4.1.6. Zdravotnictví, školství, sociální oblast a sport	32

4.1.7. Rada obce pro rok 2011 včetně politické příslušnosti	33
4.1.8. Zastupitelstvo obce pro rok 2011 včetně politické příslušnosti.....	34
4.2. Analýza lokálního stranického systému v obci Psáry.....	35
4.2.1. Volby do zastupitelstva v obci Psáry na volební období 1994 – 1998.....	35
4.2.2. Volby do zastupitelstva v obci Psáry na volební období 1998 – 2002.....	37
4.2.3. Volby do zastupitelstva v obci Psáry na volební období 2002 – 2006.....	41
4.2.4. Volby do zastupitelstva v obci Psáry na volební období 2006 – 2010.....	46
4.2.5. Volby do zastupitelstva v obci Psáry na volební období 2010 – 2014.....	51
5. Závěr	61
6. Seznam literatury:	63
7. Seznam elektronických zdrojů:.....	64
8. Seznam příloh	65

SEZNAM TABULEK

Tabulka č.1: Města a neměstské obce v ČR	15
Tabulka č.2: Rozpočet obce Psáry od roku 2008 do roku 2011.....	32
Tabulka č.3: Rada obce.....	33
Tabulka č.4: Zastupitelstvo obce.....	34
Tabulka č.5: Volby do zastupitelstva v obci Psáry 1994.....	35
Tabulka č.6: Volby do zastupitelstva v obci Psáry 1998.....	37
Tabulka č.7: Volby do zastupitelstva v obci Psáry 2002.....	41
Tabulka č.8: Volby do zastupitelstva v obci Psáry 2006.....	46
Tabulka č.9: Volby do zastupitelstva v obci Psáry 2010.....	52

SEZNAM GRAFŮ

Graf č.1: Katastrální rozdělení půdy v obci Psáry.....	29
Graf č.2: Navýšení počtu obyvatel v obci Psáry od roku 1991 – 2011.....	30
Graf č.3: Věková struktrua obyvatel v obci k 31.12.2009.....	31
Graf č.4: Počet obyvatel v obci Psáry od roku 1994 – 2011.....	31
Graf č.5: Porovnání statistických údajů roku 1994 a 1998 do zastupitelstva obce Psáry....	38
Graf č.6: Porovnání volební účasti let 1994 a 1998.....	39
Graf č.7: Porovnání stat. údajů roku 1994, 1998 a 2002 do zastupitelstva obce Psáry.....	42
Graf č.8: Porovnání volební účasti let 1994, 1998 a 2002.....	43
Graf č.9: Porovnání volební účasti let 1994, 1998, 2002 a 2006.....	47
Graf č.10: Porovnání stat. údajů z voleb roku 1994, 1998, 2002 a 2006.....	48

Graf č.11.: Porovnání volební účasti let 1994, 1998, 2002, 2006 a 2010.....53

Graf č.12: Porovnání stat. údajů z voleb roku 1994, 1998, 2002, 2006 a 2010 do zastupitelstva obce Psáry.....54

1. Úvod

Práce se zabývá podrobným rozбором lokálního stranického systému v obci Psáry. K tomuto rozboru je nejprve nutné pochopit základní faktory politických principů v obcích České republiky. Těchto obcí se na našem území nachází široké spektrum. Za nejzákladnější dělení považujeme kategorizaci dle velikostí dané obce. Dalšími neméně důležitými aspekty jsou demografická, geografická a socioekonomická rozličnost. K těmto aspektům můžeme přiřadit také vzdělanost. Tyto faktory jsou důležité k pochopení všech podnětů zde vznikajících. Ke komplexnímu pochopení těchto hodnot slouží první část této práce. Na první část navazuje vlastní zpracování analýzy lokálního stranického systému v obci Psáry. Úvodní část vlastní práce se zaměřuje na demografické, socioekonomické a geografické podmínky. Podává ucelený přehled o těchto údajích. Tyto údaje slouží k celkovému vytvoření představy životních podmínek, ve kterých žijí voliči dané obce. Na tuto část navazuje rozbor stranických systémů od roku 1994 do roku 2010. Analýza porovnává statistická data a poukazuje na diferenci mezi nimi. Podává stručný přehled o možných aspektech způsobu rozdílnosti těchto faktorů. V závěrečné fázi se práce zabývá přiřazením obce k příslušnému modelu dle Petra Jüptnera.

2. Cíl práce a metodika

Cílem práce je zajistit faktory, které ovlivňují vývoj lokálního stranického systému v obci Psáry. Názorně vysvětluje a porovnává data z volebních období od roku 1994 – 2010. Pro přehlednost a k rychlému porovnání různých volebních období slouží grafické zpracování statistických údajů. Práce názorně a detailně analyzuje lokální stranický systém. Osvětluje názorové proudy, kterými strany oslovily své voliče. Kompletní práce je přirovnána k modelům dle Petra Jüptnera.

Při tvorbě literární rešerše jsem čerpal z odborné literatury. Tuto látku jsem podrobně nastudoval a vědomosti použil při sestavování kostry a posléze textové části rešerše. Vlastní práce byla vytvořena na základě elektronických dat z Českého statistického úřadu. Data byla nejprve chronologicky seřazena a poté vlastním zpracováním a analyzováním nejvhodnějších dat přetvořena do výsledné podoby. Informace byly získány polostandardizovaným rozhovorem s místním starostou a představiteli místních politických organizací. Další informace byly získávány rozborem oficiálních místních stranických webů a analýzou předvolebních programů. Tyto data byla utříděna, celkově zpracována a zakomponována do vlastní části práce. K přehlednosti a získávání okamžitého přehledu dat při studování těchto kapitol bylo použito grafů. Tyto grafy byly použity v každém volebním období k sledování vývoje určitých veličin. Přiřazení obce dle určitých aspektů k modelu, který definoval Petr Jüptner, bylo na základě této analýzy konečným krokem.

3. Literární rešerše

3.1. Venkovské obce ČR

Venkovské obce jako takové, které nám slouží k politickému výzkumu, je velmi složité jednoznačně definovat. R. Perlín k tomuto problému uvádí: „*Sídlení struktura v celých Čechách stejně jako administrativní nebo historická kritéria pro vymezení venkovského prostoru neumožňují jednoznačné vymezení sídel, která jsou jednoznačně venkovem. Od Počátku průmyslové revoluce a zahájení procesu urbanizace se postupně stírají rozdíly mezi venkovskými sídly a městy. Změny administrativních hranic jednotlivých sídel v období slučování obcí především v 70. a 80. letech a následná dezintegrace obcí v počátku 90. let přinesly celou řadu změn do správního vymezení jednotlivých obcí, takže v současné době jsou jen velmi obtížné retrospektivní srovnávací studie dlouhodobého vývoje jednotlivých sídel*“ (Perlín 2001a: 106).¹

Pro vymezení venkovských obcí používáme tři přístupy. První z těchto přístupů staví na principu vymezení počtu obyvatel daného sídla. V České republice se jako základní hranice pokládala hodnota 2000 obyvatel oddělující venkovské obce a města. Dle zákona č. 128/2000 Sb. o obcích (obecní zařízení) se tato hranice posunula k hodnotě 3000 obyvatel. V praxi se můžeme setkat s oběma hranicemi.

Druhý přístup je postaven na formálním hledisku. Tento přístup je těsně spjat s prvním již výše zmiňovaným přístupem. Dle tohoto druhého přístupu se za venkov pokládají sídla, která nejsou městy. Hranice 3000 obyvatel byla v roce 2006 revitalizována novelizací zákona o obcích. Zákon č. 234/2006 Sb. umožnil rehabilitaci historických měst. Díky tomuto zákonu nebyl brán zřetel na počet obyvatel zde trvale žijících. Tato novela

¹ ČMEJREK, Jaroslav. *Participace občanů na veřejném životě venkovských obcí ČR*. Praha : Kernberg Publishing, s.r.o., 2009. 133 s. Bakalářská práce. Česká zemědělská univerzita v Praze. ISBN 978-80-87168-10-3.

také v české legislativě znovu obnovila název „městys“. Díky této novele se může stát městem obec, která byla městem před 17. květnem 1954.²

Tabulka zachycující města a neměstké obce v ČR

typ obce	počet obcí		počet obyvatel		katastrální	
	absolutně	v %	absolutně	v %	km ²	v %
1 ostatní obce	5485	87,80%	2860312	27,60%	55083,5	69,80%
2 městys	177	2,80%	203372	2,00%	3176,4	4,00%
3 město	563	9,00%	3861740	37,20%	18101,7	23,00%
4 statutární město	24	0,40%	3455706	33,30%	2505,1	3,20%
celkem ČR	6249	100,00%	10381130	100,00%	78866,7	100,00%
neměstké obce (1+ 2)	5662	90,60%	3063684	29,50%	58259,9	73,90%
města (3 + 4)	587	9,40%	7317446	70,50%	20606,8	26,10%

Zdroj: Participace občanů na veřejném životě venkovských obcí ČR, 2008³

Poslední třetí přístup vychází z hustoty zalidnění. Dle metodiky OECD se za venkovské obce pokládají obce s hustotou zalidnění menší než 150 obyvatel na 1 km². Z této metody vychází i Eurostat. V České republice se však při určování venkovského prostoru ve strategických dokumentech nejčastěji uplatňuje úroveň 100 obyvatel na 1 km². V České republice se nacházelo těchto obcí k 1.1.1998 4 995, tedy 80% tehdejšího celkového počtu obcí. Celkových 100% obcí utvářelo 6242 těchto celků. Jejich rozloha

² ČMEJREK, Jaroslav. *Participace občanů na veřejném životě venkovských obcí ČR*. Praha : Kernberg Publishing, s.r.o., 2009. 133 s. Bakalářská práce. Česká zemědělská univerzita v Praze. ISBN 978-80-87168-10-3.

³ ČMEJREK, Jaroslav. *Participace občanů na veřejném životě venkovských obcí ČR*. Praha : Kernberg Publishing, s.r.o., 2009. 133 s. Bakalářská práce. Česká zemědělská univerzita v Praze. ISBN 978-80-87168-10-3.

činila 59 391 km² což je 75% celkové rozlohy státu. V těchto obcích žilo na 2 299 093 obyvatel, tato hodnota tvořila 22,3% obyvatel státu.⁴

K takzvaným „průkopníkům“, kteří se snažili o politické uchopení problematiky lokální politiky v České republice včetně politického života ve venkovských obcích a menších městech, bezesporu patří P. Jüpner, který ve své klasifikaci separoval nejmenší obce a obce střední velikosti s hranicí 2000 obyvatel. V pozdějších fázích se tuto hranici snažil dále upřesnit a rozčleňovat ji.

V roce 2008 se Český statistický úřad pokusil o komplexnější rozpracování problému. Na podkladě analýz statistických dat z roku 2000 až 2006 bylo vytvořeno osm variant, které slouží k vymezení venkova. V této analýze byly vyhodnoceny jak jejich přednosti tak také jejich nedostatky.

Nejméně složitou byla varianta první. Do této varianty se řadily všechny obce čítající do počtu 2000 obyvatel. Její obdobou je varianta šestá, tato varianta však z obcí do 2000 obyvatel extrahuje obce v zázemí krajských měst. Na hledisku formálním je založena čtvrtá varianta. Tato varianta pokládá za všechny obce, obce které neměly statut města k 1.1.2007. Také pátá varianta, podle které jsou venkovským prostorem všechny obce, které nejsou obcemi s pověřeným obecním úřadem – tyto obce nemají statut hlavního města. Druhá a třetí varianta kombinuje velikost obce vyjádřenou číselně počtem obyvatel a hustotu zalidnění. Obce do 1000 a 3000 obyvatel, které mají hustotu zalidnění menší, než 100 obyvatel na 1 km² spadají do druhé varianty. Třetí varianta se od druhé varianty liší pouze tím, že tato hranice je zvýšena na hustotu osídlení 150 na 1 km² u obcí do 3000 obyvatel. Mezi nejsložitější se řadí poslední dvě varianty a to sedmá a osmá varianta. Dle těchto variant jsou venkovským prostorem obce do hodnoty 5000 obyvatel vymezené multikriteriálně, přičemž osmá varianta vyčleňuje obce přechodného typu.⁵

⁴ ČMEJREK, Jaroslav. *Participace občanů na veřejném životě venkovských obcí ČR*. Praha : Kernberg Publishing, s.r.o., 2009. 133 s. Bakalářská práce. Česká zemědělská univerzita v Praze. ISBN 978-80-87168-10-3.

⁵ ČMEJREK, Jaroslav. *Participace občanů na veřejném životě venkovských obcí ČR*. Praha : Kernberg Publishing, s.r.o., 2009. 133 s. Bakalářská práce. Česká zemědělská univerzita v Praze. ISBN 978-80-87168-10-3.

Mimořádně důležité je rozčlenění obcí do velikostních kategorií. Politický proces a chování politických subjektů jsou do velké míry závislé na této velikosti. Z tohoto úhlu pohledu poskytuje Česká republika velice zajímavý případ. Vzhledem k velké hustotě a značně rozšířením osídlení s velkým množstvím malých venkovských obcí, které mají vlastní samosprávu. Po roce 1989 se hodnota celkového počtu obcí v České republice zdvojnásobila.⁶

3.2. Modely dle Petra Jüptnera – komunální koalice a politické modely

Velice významným předpokladem teorie koalic je pojetí politických stran jako unitárních aktérů. Dle tohoto není koaliční jednání politických stran významnějším způsobem ovlivňováno jejich vnitřní strukturou. Vzhledem k tomu strany navenek vystupují jednotlivě. Při aplikování teorie koalic na komunální politiku je třeba zvolit ekvivalent pojmů, kterými jsou vláda, premiér, parlament, politické strany. Vládu, jako takovou, lze importovat na obecní nebo městskou radu. Ekvivalentem parlamentu zvolíme zastupitelstvo a na pozici premiéra dosadíme starostu. I když vztah starosty k radě není tak těsný jako vztah premiéra k vládě. Nejproblematictější institucí jsou politické strany. Nejlépe se k tomuto problému vyjádřil sám p. Jüptner ve své účelové studii v *Politologické revue* z 2. prosince 2004: “ *Politické strany mohou být jako aktéři koaliční hry na komunální úrovni na jedné straně doplněny některými funkčně podobnými nezávislými sdruženími, na druhé straně můžeme politickým stranám v některých obcích přisoudit jiné funkční i institucionální charakteristiky, než na jaké jsme z parlamentní úrovně a z politologických publikací zvyklí* “. ⁷

V malých a menších středních obcích můžeme politické strany chápat jako volné koalice nebo dokonce jako sumu jednotlivců. V jednotlivých stranách existují různé zájmové a názorové proudy. V komunální politice hrají významnou roli osobní vztahy.

⁶ ČMEJREK, Jaroslav. *Participace občanů na veřejném životě venkovských obcí ČR*. Praha : Kernberg Publishing, s.r.o., 2009. 133 s. Bakalářská práce. Česká zemědělská univerzita v Praze. ISBN 978-80-87168-10-3.

⁷ cit.: JÜPTNER, Petr. *Politologická revue* 2. Praha : Česká společnost pro politické vědy, 2004. 80-100 s. Bakalářská práce. Česká zemědělská univerzita v Praze.

Toto je způsobeno velikostí obcí a hlavně velikostí samotného zastupitelstva. Komunální politici často nedisponují žádnou ucelenou politickou doktrínou nebo ideologií, jsou aktéři, kteří dokonce chápou svoji roli jako společenskou. Nátlakové a zájmové skupiny mohou jako svoji strategii zvolit i cestu kandidatury do zastupitelstva. Mezi další problém můžeme zařadit „ideovou blízkost“ politických stran. Při podrobnějším zkoumání komunální politiky zjišťujeme, že na komunální politiku nemůžeme nahlížet jako na celek, ale jako na uskupení jednotlivých mikrosvětů, které do sebe zapadají a váží se na sebe. Jestli-že chceme vyhledávat určité atributy shody těchto systémů, musíme komunální systémy rozdělit na čtyři kvalitativně odlišné typy. Tyto typy se liší svojí velikostí. Toto hrubé rozdělení do čtyř skupin představuje pouze nejnütnější orientaci.⁸

3.2.1. Nejmenší obce

Horní hranice dle p. Jüptnera je u těchto nejmenších obcí stanovena na hranici okolo 1700 obyvatel. V těchto politických systémech často kandidují nezávislí kandidáti a jejich sdružení. Formálně zde často existují pouze dvě politické strany. Strany v těchto obcích mají minimální počet členů. Často se formulují a zakládají před volbami. Tradiční politické strany často fungují spíše na spolkové než na politické bázi. Většina kandidátů politických stran jsou „nezávislí kandidáti“. Tito se ke svým stranám vůbec nehlásí, na jakoukoliv politickou příslušnost se velmi rychle zapomíná. Samosprávně nejmenších obcí většinou vládnou nezávislí kandidáti v nejrůznějších podobách. Politické stranou jsou v nejmenších obcích často chápány jako zdroj nesvárů a politikaření. Opakem pro obyvatele těchto obcí představují nezávislí kandidáti, kteří v jejich očích jsou chápáni jako zdroj pracovitosti a schopnosti spolupráce s příslušníky dané obce.

Většina starostů těchto malých obcí naprosto odmítají logiku volebního systému, která mandáty rozděluje podle hlasů na kandidátní listině. Zastupitelé jsou ve zkoumaných obcích vnímáni jako neorganizovaní a nezařazení jednotlivci.

⁸ JÜPTNER, Petr. *Politologická revue* 2. Praha : Česká společnost pro politické vědy, 2004. 80-100 s. Bakalářská práce. Česká zemědělská univerzita v Praze.

V koaliciích v nejmenších obcích se objevují zákonem znevýhodněné předvolební koalice. Vzhledem k předloženému charakteru těchto malých obcí platí systém tzv. „každý s každým“. Nežřídka kdy se kandidátní listiny navzájem podporují. Náznak koalic se často vyskytuje před volbami. Ve skryté podobě je zpravidla založen na nepolitických vztazích osobního jednání. Díky malému výskytu zastupitelstev rozdělených na koalice se umocňuje fakt, že v obcích nejmenší velikosti se nevolí obecní rada. Funkce starosty obce je tedy často uvolněná. Konstrukce minimálních vítězných koalic je díky tomuto v nejmenších obcích výjimkou.⁹

3.2.2. Obce menší a střední velikosti

Obce menší a střední velikosti byla stanovena Petrem Jüptnerem orientačně v rozsahu od 1701 do 9000 obyvatel trvale hlášených v dané obci. V rozsahu těchto obcí se mění poměr mezi nezávislými kandidáty a politickými stranami. S přibývajícím obyvateli obce a tedy zároveň i růstem obce můžeme pozorovat počínající převahu kandidátů politických stran, kteří postupně vytlačují své „konkurenty“ v podobě nezávislých. Pro maximalizaci zisku zařazují straničtí aktivisté často na svoje volební listiny členy, kteří skutečný zájem o zisk zastupitelského křesla nemají. Strany působící na komunální úrovni můžeme rozdělit na několik druhů. Jedná se o strany etablované, které jsou relativní na parlamentní úrovni našeho politického systému. Dále jsou to strany regionálně-komunální, tyto strany slouží k možnosti politické participace na nižších úrovních. Tyto se dále dělí na strany regionální, strany univerzálně komunální a strany lokálně komunální. Strany lokálně komunální se ve středních obcích nevyskytují. V některých menších a středních obcích se schůze jednotlivých stran nebo zastupitelských frakcí neuspořádávají. Ve většině obcí se zastupitelé scházejí velice zřídka. Toto se také odrazuje na disciplinovanosti těchto stran. Systém těchto obcí má zpravidla proměnlivé kontury. Setkáváme se zde s nesoutěživými systémy typu „velká rodina“, může se zde vyskytnout i soutěživý nebo smíšený systém. Můžeme říci, že zde platí úměra, čím vyšší počet obyvatelstva, tím se systém stává „soutěživějším“.

⁹ JÜPTNER, Petr. *Politologická revue* 2. Praha : Česká společnost pro politické vědy, 2004. 80-100 s. Bakalářská práce. Česká zemědělská univerzita v Praze.

Koalice v menších a středních obcích získává často podobu uzavřené a neformální koalice. V této koalici existuje nepsané pravidlo vymezení sfér vlivu. Jednotliví aktéři proti sobě neútočí – nechtějí být z této „velké rodiny“ vyřazeni. Koaličním aktérem jsou v těchto obcích často tzv. jádra. Jejich existence je odrazem důležité role osobních vztahů, neprůhledného a nestandardního stranického systému. Tyto jádra se nemusí nutně překrývat s politickými stranami. Velice často jsou tvořena aktivisty kandidujícími za jednotlivé strany, hnutí a sdružení. Některá jádra mohou existovat napříč politickým spektrem. Jejich existence zpravidla přesahuje životnost lokálních struktur politických stran. Velice výstižně o tomto pojednává p. Jüptner: *“Vzájemné vztahy jednotlivých jader determinují často již před volbami povahu utvářených exekutivních koalic, konstelace těchto jader zpravidla vygeneruje velkou koalici s rozdílnou úrovní exekutivní participace, pojem koalice se přitom v menších obcích kategorie MSO vůbec nepoužívá.”*¹⁰

Díky významné roli osobních vztahů se do utváření koalic nepromítají ideologické faktory. Toto vede k sestavování koalic podle principu „každý s každým“.¹¹

3.2.3. Obce větší střední velikosti

Tuto hranici ustanovil Petr Jüptner od 9001 do 45000 obyvatel. Zastupitelům obcí kategorie VSO dominují politické strany u kterých jsou kandidáti převážně registrovaní členové. V obcích tohoto typu se zpravidla vzhledem k obtížným podmínkám nevyskytují nezávislá sdružení. Jejich občasný výskyt můžeme přisoudit například předvolebním strategiím. Nezávislí kandidáti vystupující na kandidátní listině často zajišťují některou regionálně-komunální politickou stranu. V některých větších obcích se můžeme setkat s lokálně-komunální stranou. Počet členů místně etablovaných politických stran se zde pohybuje v řádu desítek. Regionálně-komunální strany mají ve větších středních obcích většinou členů jen několik. V některých obcích jsou dokonce i bez členů. Se vzrůstající velikostí obcí se stupňuje míra koordinace činnosti jednotlivých zastupitelských frakcí. Na

¹⁰ cit.: JÜPTNER, Petr. *Politologická revue 2*. Praha : Česká společnost pro politické vědy, 2004. 80-100 s. Bakalářská práce. Česká zemědělská univerzita v Praze.

¹¹ JÜPTNER, Petr. *Politologická revue 2*. Praha : Česká společnost pro politické vědy, 2004. 80-100 s. Bakalářská práce. Česká zemědělská univerzita v Praze.

četnosti stranických schůzí je závislá disciplína jednotlivých zastupitelských frakcí. Nejčastěji funkčním modelem politického systému těchto obcí je „polosoutěživý systém“. Tento systém se vyznačuje obsazováním exekutivních postů s ohledem na výsledky voleb. Vyskytuje se zde snížená míra soutěživosti v mezivolebním období. Snížená míra soutěživosti je zde determinována velkými exekutivními koalicemi.

Koalice v obcích větší střední velikosti se v předvolebním období vyskytuje výjimečně. Obtížné je vytvořit exekutivní koalici po volbách. Na tomto podkladě je potom v dalších fázích volen starosta, jeho zástupci a členové městské rady. Tyto koalice mají explicitní i tacitní povahu. Nejčastěji se zde vyskytují velké koalice. Tyto koalice nezahrnují celé politické spektrum a však zajišťují exekutivní koalici výraznou většinou v zastupitelstvu.¹²

3.2.4. Největší obce

Spodní hranici těchto obcí stanovil Petr Jüptner na 45000 obyvatel. Jako představitel tohoto typu obcí jsou statutárně členěná města. V tomto systému obcí jednoznačně dominují politické strany. Nevyskytují se zde nezávislí kandidáti a nezávislé sdružení. Je zde výraznější podíl straníků v etablovaných politických stranách. V této kategorii se počet kandidujících stran povětšinou pohybuje v rozsahu od 6 do 13 stran. v průměru osciluje v intervalu 9 až 10 stran. Politické systémy u těchto největších obcí fungují nejčastěji na soutěživém principu „vlády a opozice“. Otázkou prestiže je zde obsazení nejvyšších postů na radnicích a magistrátech. Před volbami dochází často k návštěvám vysokých stranických špiček. Jedná se o zcela soutěživé systémy. Dochází k velkému přerozdělování finančních prostředků. Nejvíce úspěšní politici této komunální úrovně vstupují do parlamentní politiky. Na každodenním pořádku jsou schůze jednotlivců i politických stran v největších obcích. S vysokou mírou schůzí těsně souvisí i disciplinovanost ve straně, která je na této úrovni vysoká.

¹² JÜPTNER, Petr. *Politologická revue 2*. Praha : Česká společnost pro politické vědy, 2004. 80-100 s. Bakalářská práce. Česká zemědělská univerzita v Praze.

Koalice jako takové jsou již u těchto velkých obcí samozřejmým termínem. Můžeme se zde setkat i s koalicemi předvolebními. Snaha o získání nadpoloviční většiny zastupitelských křesel, které později dosazují starostu či primátora, je zde velká.¹³

3.3. Orgány územní samosprávy v ČR - Orgány obce

3.3.1. Zastupitelstvo

Zastupitelstvo obce slouží jako základní orgán obecní samosprávy. Na základě počtu obyvatelstva se ustanovuje počet zastupitelstva. Na 500 obyvatel připadá rozsah členů zastupitelstva od pěti do patnácti. V kategorii od 500 obyvatel do 3000 je tato hodnota v základu zvednuta na 7 členů, horní hranice zůstává na 15 členech. V rozsahu od 3000 do 10 000 obyvatel je hodnota ustanovena na 11 až 25 členech. Od 10 000 do 50 000 obyvatel je 15 až 30 členů a v intervalu od 50 000 do 150 000 obyvatel se tato hodnota zastavila na čísle 25 až 45 členů. Nad počet obyvatel převyšující hodnotu 150 000 je ustanoveno 35 až 55 členů.

Člen zastupitelstva získává mandát zvolením, tato funkce je veřejná, svůj mandát vykonává osobně a není při tomto vázán žádnými příkazy. Jako člen má právo předkládat návrhy radě, připomínky či podmínky k projednání. Zastupitelstvo obce schvaluje programy pro rozvoj obce, územní plány, regulační plány. Mezi další hlavní náplně spadá schvalování rozpočtu obce a závěrečných účtů obce. Zastupitelstvo zřizuje trvalé a dočasné fondy obce. Rozhoduje o ustanovení nebo zrušení právnických osob, schvaluje zakladatelské listiny, společenské smlouvy, zakládací smlouvy a stanovy. Do kompetence zastupitelstva také dále spadá volba starosty a dalších členů rady popř. jejich odvolání. Určuje funkce pro budoucí členy, ruší výbory a schvaluje dohody o změně hranic obce,

¹³ JÜPTNER, Petr. *Politologická revue 2*. Praha : Česká společnost pro politické vědy, 2004. 80-100 s. Bakalářská práce. Česká zemědělská univerzita v Praze.

popř. jejich slučování pod jeden celek. Zastupitelstvo vydává místní vyhlášky a vyhlašuje místní referendum.¹⁴

3.3.2. Schůze zastupitelstva

Schůze zastupitelstva probíhá minimálně jednou za tři měsíce v územním obvodu obce. Větší počet schůzek je na uvážení zastupitelstva. Toto zasedání zpravidla svolává starosta a také jej řídí. Povinnost svolat schůzi je mu uložena požádá-li o ni hejtmán kraje nebo minimálně jedna třetina zastupitelstva. Je-li přítomna nadpoloviční většina zastupitelstva, je schopna schůze zastupitelstva usnášet. O každém zasedání je veden písemný zápis, který je uchován. Tento zápis obsahuje všechny náležitosti. Mezi tyto náležitosti spadá: počet přítomných členů zastupitelstva obce, schválený pořad jednání zastupitelstva a průběh s výsledkem hlasování.

Do tohoto zápisu spadají také přijatá usnesení. Zápis je nutno pořídit do 10 dnů od zasedání a je povinován možností nahlédnutí na obecním úřadě.¹⁵

3.3.3. Rada obce

Rada obce je utvářena starostou, místostarostou a dalšími členy rady, kteří jsou voleni z řad členů zastupitelstva obce. Počet členů rady je vždy lichý v rozsahu od pěti do jedenácti členů. Tento počet nesmí klesnout pod pět členů. Dále také nesmí přesahovat 1/3 počtu členů zastupitelstva. Odvoláním starosty nebo místostarosty z vykonávané funkce, popř. samostatnému odevzdání tohoto postu, přestává být zároveň členem rady obce. Vznikne-li pokles v průběhu období počtu členů rady pod pět a zároveň na nejbližším zasedání zastupitelstva tento počet není doplněn minimálně zpětně na oněch pět členů,

¹⁴ ČMEJREK, Jaroslav. *OBCE A REGIONY*. Praha : Alfa nakladatelství s.r.o., 2008. 165 s. Bakalářská práce. Česká zemědělská univerzita v Praze. ISBN 978-80-87197-00-4.

¹⁵ ČMEJREK, Jaroslav. *OBCE A REGIONY*. Praha : Alfa nakladatelství s.r.o., 2008. 165 s. Bakalářská práce. Česká zemědělská univerzita v Praze. ISBN 978-80-87197-00-4.

přebírá automaticky její pravomoc zastupitelstvo obce. Rozhodování o některých záležitostech může zcela nebo zčásti svěřit starostovi.¹⁶

3.3.4. Starosta

Starosta odvolává nebo jmenuje tajemníka obecního úřadu, odpovídá za informovanost občanů, rozhoduje o samostatné působnosti obce svěřených jemu radou obce. Plní úkoly stanovené zákonem a plní odborné úkoly jako statutární orgán zaměstnavatele podle právních předpisů vzhledem k uvolněným členům zastupitelstva a tajemníkovi obecního úřadu. Pokud daný úřad tajemníka nemá, spadají tyto funkce do rukou starosty. Je-li starosta ze své funkce odvolán nebo z funkce odstoupí sám, přebírá jeho činnost místostarosta obce. Je-li zároveň odstupujícím i místostarosta, připadá tato funkce některému z členů zastupitelstva. Tuto volbu učiní zastupitelstvo obce.¹⁷

3.3.5. Voličské chování v závislosti na různých faktorech

Na podmíněnost voličského chování mají vliv socioekonomické, religiózní, vzdělanostní a geografické faktory. S tímto konceptem předpokladů pracuje norský politolog Stein Rokkan. Jedná se o tzv. cleavages – koncept konfliktních linií. Dle tohoto konceptu může každé sporné politické téma vyprovokovat vznik konfliktní situace. Když je toto soupeření dlouhodobé, dochází k rozčlenění společnosti na různé skupiny.¹⁸

¹⁶ ČMEJREK, Jaroslav. *OBCE A REGIONY*. Praha : Alfa nakladatelství s.r.o., 2008. 165 s. Bakalářská práce. Česká zemědělská univerzita v Praze. ISBN 978-80-87197-00-4.

¹⁷ ČMEJREK, Jaroslav. *OBCE A REGIONY*. Praha : Alfa nakladatelství s.r.o., 2008. 165 s. Bakalářská práce. Česká zemědělská univerzita v Praze. ISBN 978-80-87197-00-4.

¹⁸ BALÍK, Stanislav. *KOMUNÁLNÍ POLITIKA : Obce, aktéři a cíle místní politiky*. Praha : Grada Publishing a.s., 2009. 256 s. Bakalářská práce. Česká zemědělská univerzita v Praze. ISBN 978-80-247-2908-4.

3.3.6. Funkce voleb

Volby voličům poskytují možnost výběru mezi politickými stranami – tedy alternativami, které jsou reprezentované jednotlivými kandidáty za určité strany. Umožňují ustavit legitimní a politické správní orgány. Prioritním úkolem voleb je zjistit rozložení politických sil v daném volebním místě a zajistit jim odpovídající reprezentaci. Od volebních výsledků se odvíjejí další kroky. Jedná se o rozdělení mandátů, vytvoření většiny a exekutivy, zformování opozice. Opozice většinou exekutivu kontroluje. Díky tomuto všemu volby umožňují zjistit aktuální požadavky a priority společnosti jako takové.¹⁹

3.4. Volebí proces v obcích a regionech – volby do zastupitelstev obcí


V České republice jsou volby do zastupitelstev upraveny zákonem č. 491/2001 Sb., které se konají na základě všeobecného, rovného a přímého volebního práva. Hlasování je tajné a dle zásad poměrného zastoupení. Právo volit, tedy aktivní volební právo, má občan obce, tedy státní občan České republiky, který dosáhl věku minimálně 18 let a je v dané obci přihlášen na trvalém bydlišti. Dané právo přiznává mezinárodní úmluva. Touto úmluvou je Česká republika vázána. Podobně je upraveno pasivní volební právo. Členem zastupitelstva obce může být zvolen každý volič. Samozřejmostí je, že zákon specifikuje překážky výkonu aktivního a pasivního volebního práva. Upravuje zároveň otázku slučitelnosti funkce člena zastupitelstva obce s jinými funkcemi.

Každý volič hlasuje osobně, zastoupení těchto voličů druhou stranou není přípouštěno. Po úpravě volebního lístku, vložení do obálky, jsou hlasy sečteny volební komisí. Lístky musí splňovat všechny náležitosti dané zákonem. Okrsková volební komise započte po posouzení každého lístku platný hlas. Český statistický úřad dle zápisů o průběhu a výsledků hlasování, které předala volební okrsková komise, zjistí, jaký počet

¹⁹ ČMEJREK, Jaroslav. *DEMOKRACIE : V lokálním politickém prostoru*. Praha : Grada Publishing a.s., 2010. 240 s. Bakalářská práce. Česká zemědělská univerzita v Praze. ISBN 978-80-247-3061-5.

hlasů byl řádně odevzdán pro každého kandidáta. Na podkladě těchto dokumentů vydá ucelený závěr a zpřístupní statistické údaje k veřejnému nahlédnutí.²⁰

²⁰ ČMEJREK, Jaroslav. *OBCE A REGIONY*. Praha : Alfa nakladatelství s.r.o., 2008. 165 s. Bakalářská práce. Česká zemědělská univerzita v Praze. ISBN 978-80-87197-00-4.



Lokální stranický systém v obci Psáry ²¹

Červená barva štítu byla převzata z českého královského znaku a zelená barva jeho hlavy charakterizuje okolní lesnatou krajinu. Stříbrný kráčeující a ohlížející pes se zlatou zbrojí, jazykem a obojkem je mluvící znamení. Dvě vyrůstající kvádrovitě věže ve stříbrné barvě s cimbuřím a černými gotickými okny symbolizují zaniklé psárské tvrze. Stříbrný položený meč se zlatým jílcem byl zvolen jako atribut sv. Václava, patrona kostela v Dolních Jirčanech.

4. Vlastní práce

Geografická, demografická a socioekonomická charakteristika obce

Psáry

Tato kapitola pojednává o obci Psáry jako celku. Slouží k porozumění geografických, demografických a socioekonomických charakteristik obce. Díky těmto ukazatelům se v průběhu času obce modifikovala a vyvíjela svým určitým směrem. Postupné vyvíjení a rozrůstání obce mělo vliv na politický život v obci. V této kapitole je podán ucelený přehled o všech specifických vlastnostech obce.

4.1. Obec Psáry

4.1.1. Geografické rozložení obce

Ve Středočeském kraji leží jihovýchodně od Prahy mezi Jílovým a Jesenicí u Prahy obec Psáry. Nachází se v okrese Praha-západ, zeměpisné délky 14.514722222222222 a zeměpisné šířky 49.936111111111111 v nadmořské výšce 346 m. Katastrální výměra sahá do rozsahu 11.23 km² a Nomenklatura územních statistických jednotek je CZ020A 539597. Pod obec Psáry dále také spadají Dolní Jirčany, které se nacházejí tamtéž. S touto obcí sousedí na jižní straně. První písemné záznamy o vsi se datují do roku 1088, kdy kníže Vratislav obdaroval vyšehradskou kapitulou pozemky v Psářích.^{22 a 23}

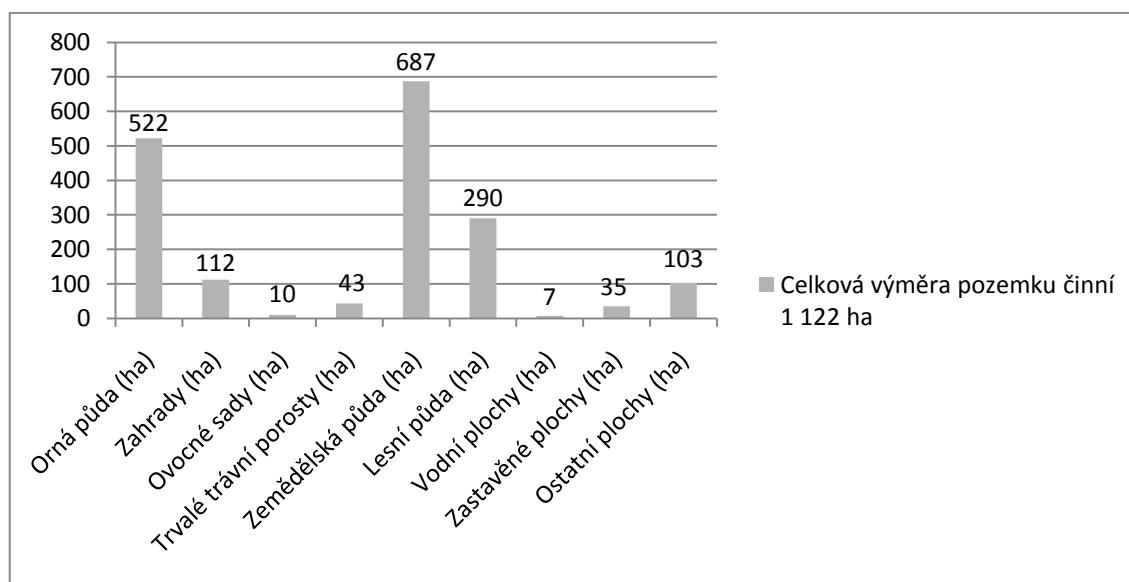
²² *Obce ČR* [online]. 2011 [cit. 2011-01-10]. Obec Psáry. Dostupné z WWW: <<http://www.obec.cz/>>.

²³ *Www.psary.cz : Psáry; Dolní Jirčany* [online]. 2011 [cit. 2011-01-10]. O obci. Dostupné z WWW: <<http://psary.cz/content/o-obci>>.

4.1.2. Historie obce

Obdarovanými pozemky v Psářích začíná zdokumentovaná historie budoucích Psár. V roce 1222 byl vlastnický díl vyšehradského probošta potvrzen králem Přemyslem Otakarem II. Vesnice dále zůstává rozdělena mezi více vlastníků. Těmito jsou šlechtici, měšťané a duchovní instituce. Toto se v pozdější fázi odrazilo na výstavbě dvou tvrzí.²⁴

Katastrální rozdělení půdy v obci Psáry



Zdroj: vlastní zpracování dle dat z veřejné databáze ČSU²⁵

4.1.3. Demografické rozložení obce

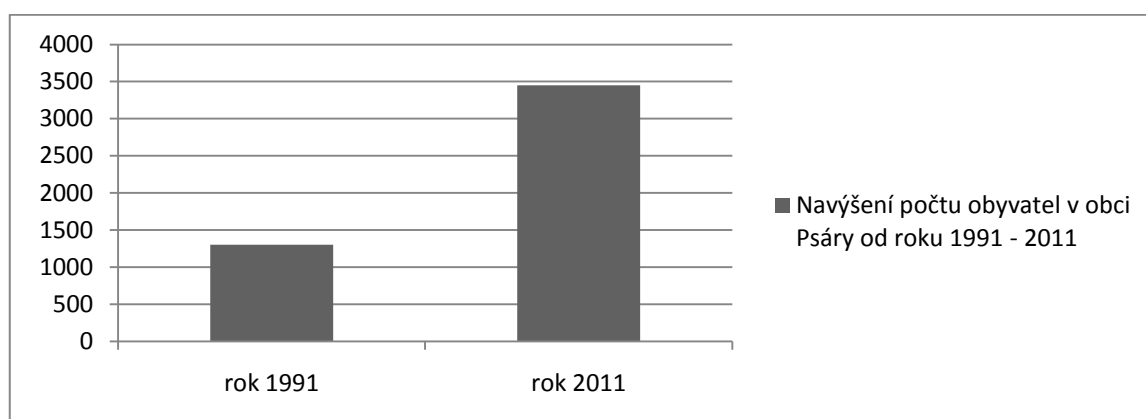
Dne 1.1. 2011 čítala obec 3450 oficiálně hlášených obyvatel. Dalších přibližně 1000 obyvatel v této obci bydlí, ale nemají zde hlášeno trvalé bydliště. V územním plánu

²⁴ *MINISTERSTVO VNITRA ČESKÉ REPUBLIKY*[online]. 2011 [cit. 2011-03-20]. Psáry (Středočeský kraj). Dostupné z WWW: <<http://www.mvcr.cz/clanek/psary-stredocesky-kraj.aspx>>.

²⁵ *Veřejná databáze ČSU*[online]. 2011 [cit. 2011-01-10]. Vybrané statistické údaje za obec. Dostupné z WWW: <http://vdb.czso.cz/vdbvo/tabdetail.jsp?kapitola_id=5&pro_1_154=539597&cislotab=MOS+ZV01#pozn5>.

obce je počítáno s další kapacitou pro 1000 obyvatel. V současné době novousedlíci převyšují svým počtem starousedlíky.

Navýšení počtu obyvatel v obci Psáry od roku 1991 - 2011



Zdroj: vlastní zpracování dle dat z www.psary.cz ²⁶

Psáry spadají do oblasti, která má silně progresivní charakter růstu. V roce 1991 tuto obec obývalo na 1300 obyvatel. Nyní se v obci nachází již výše zmíněných 3450 oficiálně hlášených obyvatel. Průměrný roční přírůstek obyvatel v tomto desetiletém rozsahu byl tedy necelých 108 obyvatel ročně. ²⁷

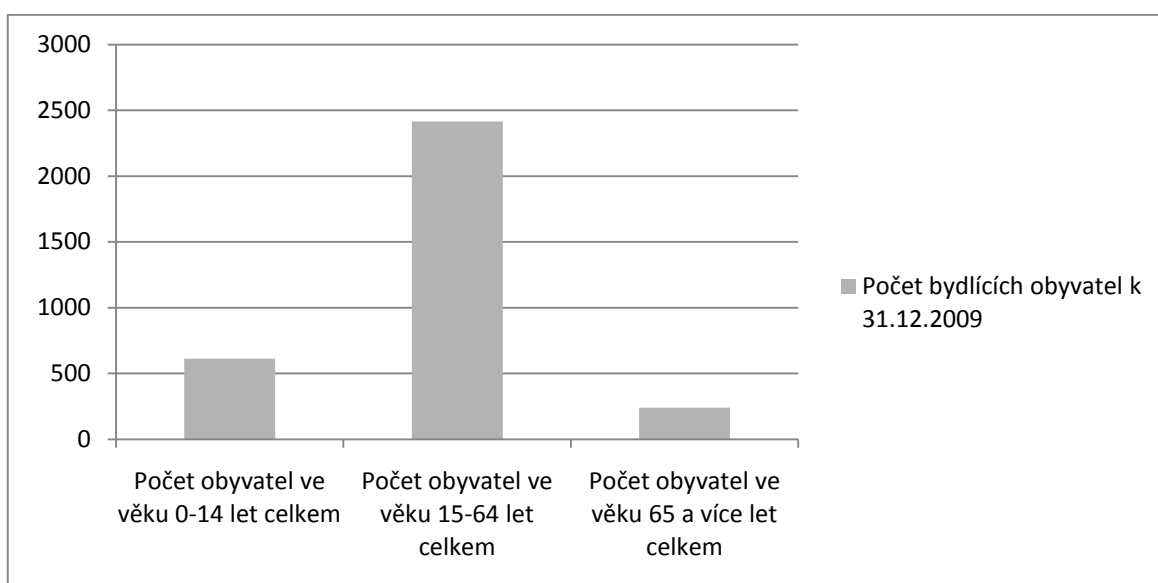
Dle databáze Českého statistického úřadu v roce 2009 byly počty obyvatel rozděleny do tří příslušejících kategorií a to v rozložení od věku 0-14let, 15-64 let a nad 64 let. Vzhledem k zaměření této práce bylo nutno dohledat obyvatelstvo s aktivním volebním právem, tedy počet voličů, kteří se mohou účastnit voleb v souladu se zákoníkem České republiky. Tuto možnost poskytla kronika v nejaktuálnější verzi pro rok 2010. Z obce Psáry přišlo k volbám do Poslanecké sněmovny v roce 2010 volit 1640 občanů. Volební

²⁶ www.psary.cz : Psáry; Dolní Jirčany [online]. 2011 [cit. 2011-01-10]. O obci. Dostupné z WWW: <<http://psary.cz/content/o-obci>>.

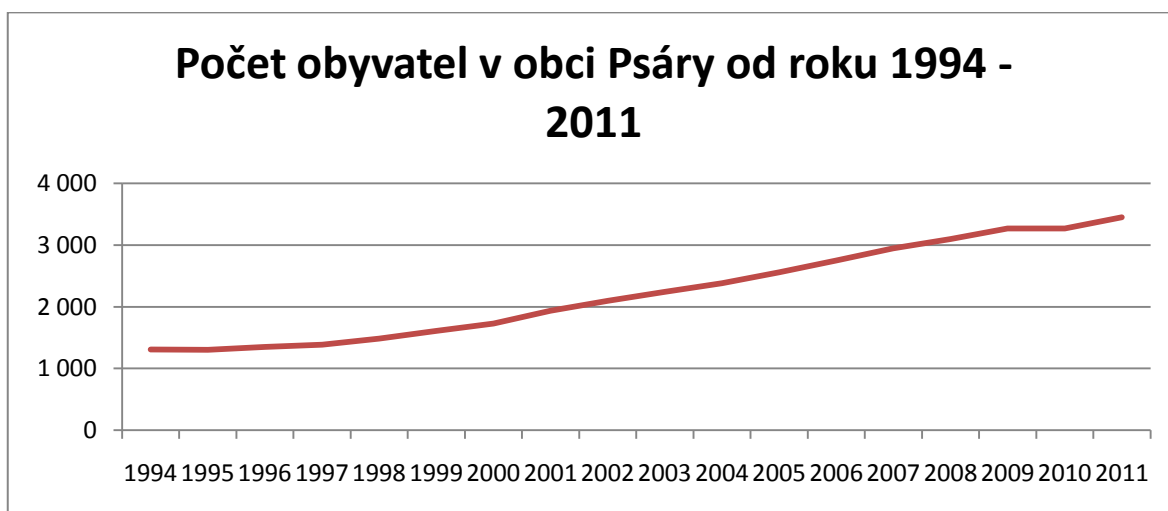
²⁷ www.psary.cz : Psáry; Dolní Jirčany [online]. 2011 [cit. 2011-01-10]. O obci. Dostupné z WWW: <<http://psary.cz/content/o-obci>>.

účast byla vypočítána na 70 %. Celkově tedy mělo právo volit 2343 občanů z obce Psáry. K 1.1.2010 bylo evidováno 3268 oficiálně hlášených obyvatel.

Věkové struktura obyvatel v obci k 31.12.2009



Zdroj: vlastní zpracování dle dat z veřejné databáze ČSU²⁸



Zdroj: vlastní zpracování dle dat z veřejné databáze ČSU²⁹

²⁸ *Veřejná databáze ČSU* [online]. 2011 [cit. 2011-01-10]. Vybrané statistické údaje za obec. Dostupné z WWW:

<http://vdb.czso.cz/vdbvo/tabdetail.jsp?kapitola_id=5&pro_1_154=539597&cislotab=MOS+ZV01#pozn5>.

4.1.4. Migrace obyvatel

Migrace obyvatel, či-li stěhování členů skupiny z jedné populace do druhé, má značnou, jak ekonomickou tak i politickou váhu. Saldo migrace pro obec Psáry, tedy rozdíl přírůstku a úbytku činil k 31.12. 2009 - 1366 osob. Muži se na tomto podíleli váhou 526 osob a ženy čítaly 846 osob.³⁰

4.1.5. Rozpočet obce

Rozpočet obce se váže dle zákona na podílu počtu obyvatel obce na počtu obyvatel České republiky.

Rozpočet obce Psáry od roku 2008 do roku 2011	
Rozpočet na rok 2008	52 418 600 Kč
Rozpočet na rok 2009	42 607 160 Kč
Rozpočet na rok 2010	35 886 000 Kč
Rozpočet na rok 2011	42 630 500 Kč

Zdroj: vlastní zpracování dle dat z www.psary.cz³¹

Nejvyšší rozpočet zaznamenaly Psáry v roce 2008 částkou přesahující 52 mil. Kč. Nejnižší rozpočet mají Psáry v roce 2010. Tento rozpočet překročil hranici 35 mil. Kč.

²⁹ Český statistický úřad [online]. Praha : 2011 [cit. 2011-03-27]. Databáze demografických údajů za obce ČR. Dostupné z WWW: <http://www.czso.cz/cz/obce_d/index.htm>.

³⁰ Veřejná databáze ČSU [online]. 2011 [cit. 2011-01-10]. Vybrané statistické údaje za obec. Dostupné z WWW: <http://vdb.czso.cz/vdbvo/tabdetail.jsp?kapitola_id=5&pro_1_154=539597&cislotab=MOS+ZV01#pozn5>.

³¹ [Www.psary.cz](http://www.psary.cz) : Psáry; Dolní Jirčany [online]. 2011 [cit. 2011-01-10]. O obci. Dostupné z WWW: <<http://http://psary.cz/rozpocet-obce>>.

4.1.6. Zdravotnictví, školství, sociální oblast a sport

V obci Psáry se nalézá samostatná ordinace praktického lékaře pro dospělé, samostatná ordinace praktického lékaře pro děti a dorost, detašované pracoviště samostatné ordinace praktického lékaře pro děti a dorost. Dvě samostatné ordinace lékaře specialisty.

V obci také dále nalezneme mateřskou školku a základní školu nižšího stupně pro první až pátý ročník. Nachází se zde také jedna škola speciální.

Sociální oblast zabezpečuje ústav sociální péče pro mládež. Ke sportovnímu vyžití zde slouží jedno hřiště s provozovatelem a tělocvična.³²

4.1.7. Rada obce pro rok 2011 včetně politické příslušnosti

Rada obce				
jméno a příjmení	titul	věk	politická příslušnost	funkce
Milan Vácha	-	34 let	<i>Bezpartijní</i> Obec pro změnu (NK)	Uvolněný starosta
Vlasta Málková	-	46 let	<i>Bezpartijní</i> Obec pro změnu (NK)	Neuvolněná místostarostka
Michal Petz	Bc.	47 let	<i>Bezpartijní</i> Obec pro změnu (NK)	Neuvolněný Radní
Luděk Nezmar	Bc.	38 let	ODS	Uvolněný místostarosta
Olga Kramosilová	-	57 let	<i>Bezpartijní</i> ODS	Neuvolněná Radní

Zdroj: vlastní zpracování dle dat z www.psary.cz³³

V současném volebním období je poměr v obecní radě 3 : 2 ve prospěch strany Obec pro změnu a po jejím boku se zařadila Občanská demokratická strana.

³² *Veřejná databáze ČSU* [online]. 2011 [cit. 2011-01-10]. Vybrané statistické údaje za obec. Dostupné z WWW: <http://vdb.czso.cz/vdbvo/tabdetail.jsp?kapitola_id=5&pro_1_154=539597&cislotab=MOS+ZV01#pozn5>.

³³ *Psáry* [online]. 2011 [cit. 2011-01-10]. Rada obce. Dostupné z WWW: <<http://psary.cz/cz/rada>>.

4.1.8. Zastupitelstvo obce pro rok 2011 včetně politické příslušnosti

Zastupitelstvo obce				
jméno a příjmení	titul	věk	politická příslušnost	funkce
Milan Vácha	-	34 let	<i>Bezpartijní</i> Obec pro změnu (NK)	Uvolněný starosta
Vlasta Málková	-	46 let	<i>Bezpartijní</i> Obec pro změnu (NK)	Neuvolněná místostarostka
Michal Petz	Bc.	47 let	<i>Bezpartijní</i> Obec pro změnu (NK)	Neuvolněný Radní
Petr Jaško	Ing.	48 let	<i>Bezpartijní</i> Obec pro změnu (NK)	Neuvolněný Zastupitel
Antonín Rak	Ing.	41 let	<i>Bezpartijní</i> Obec pro změnu (NK)	Neuvolněný Zastupitel
Luděk Nezmar	Bc.	38 let	ODS	Uvolněný místostarosta
Olga Kramosilová	-	57 let	<i>Bezpartijní</i> ODS	Neuvolněná Radní
Pavel Otruba	-	54 let	<i>Bezpartijní</i> TOP 09	Neuvolněný Zastupitel
Pavel Kuka	-	42 let	<i>Bezpartijní</i> TOP 09	Neuvolněný Zastupitel
Jakub Adámek	Mgr.	-	<i>Bezpartijní</i> Občané (NK)	Neuvolněný Zastupitel
Josef Podlaha	JUDr.	51 let	<i>Bezpartijní</i> Obec pro občany (NK)	Neuvolněný Zastupitel
Štěpánka Nezmarová	Ing., MBA	42 let	ODS	Neuvolněná Zastupitelka
Naděžda Komárková	-	-	<i>Bezpartijní</i> Občané (NK)	Neuvolněná Zastupitelka
Lucie Kubalošová	-	36 let	<i>Bezpartijní</i> Obec pro občany (NK)	Neuvolněná Zastupitelka
Jana Valášková	-	63 let	<i>Bezpartijní</i> ODS	Neuvolněná Zastupitelka

Zdroj: vlastní zpracování dle dat z www.psary.cz³⁴

V současném volebním období je převažující politickou stranou Obec pro změnu, která má nejčetnější zastoupení v zastupitelstvu obce. Sekunduje jí Občanská demokratická strana. Věková struktura se v zastupitelstvu obce pohybuje nejčastěji od čtyřicátého roku a výše. Nejmladšímu zastupiteli je 34 let a nejstaršímu 63.

³⁴ *Psáry* [online]. 2011 [cit. 2011-03-23]. Zastupitelstvo obce. Dostupné z WWW: <<http://psary.cz/cz/zastupitelstvo>>.

4.2. Analýza lokálního stranického systému v obci Psáry

Tato kapitola se zaměřuje na podrobné rozebrání lokálního stranického systému. Volební období jsou seřazena v chronologické posloupnosti s uceleným přehledem výsledků voleb. Nabízí grafické porovnání dynamických ukazatelů v průběhu volebních období k pozorování jejich progresu či degresu.

Zaměřuje se na podrobné rozebrání výsledků voleb a faktorů, které tyto volby ovlivňovaly. Podává podrobný přehled o procentuální úspěšnosti jednotlivých stran a jejich postupnou obměnu.

4.2.1. Volby do zastupitelstva v obci Psáry na volební období 1994 – 1998

Volby proběhly v termínu 13.11. - 14.11. 1998. Počet volených členů zastupitelstva v tomto období čítal 11 členů. Zapsaných voličů bylo 938. Vydané obálky 575 kusů. Volební účast v tomto roce byla v Psárech vypočítána na 61, 30 %. Odevzdaných obálek bylo shodně s vydanými obálkami a to 575 kusů. Platné hlasy se vyčísly na 4708. Dominovala strana Sdružení nezávislých kandidátů, její zastoupení tvořilo celých 100 %. Počet mandátů a kandidátů byl shodně 11.³⁵

Volby do zastupitelstva v obci Psáry 1994					
Pořadí	Kandidátní listina	Hlasy celkově	Hlasy v %	Počet kandidátů	Počet mandátů
1.	Sdružení nezávislých kandidátů	4708	100	11	11

Zdroj: vlastní zpracování dle dat z www.volby.cz³⁶

³⁵ *Volby* [online]. 2011 [cit. 2011-03-02]. Český statistický úřad . Dostupné z WWW: <<http://volby.cz/pls/kv1994/kv1111?xjazyk=CZ&xid=1&xdz=1&xnumnuts=3210&xobec=539597>>.

³⁶ *Volby* [online]. 2011 [cit. 2011-03-02]. Český statistický úřad . Dostupné z WWW: <<http://volby.cz/pls/kv1994/kv1111?xjazyk=CZ&xid=1&xdz=1&xnumnuts=3210&xobec=539597>>.

Kandidátní listina	jméno a příjmení	titul	věk	politická příslušnost	navrh. strana	v procentech	pořadí
Sdružení nezávislých kandidátů	Josef Zela	-	39	BEZPP	NK	10,4	1.
Sdružení nezávislých kandidátů	František Votoček	-	44	BEZPP	NK	9,28	2.
Sdružení nezávislých kandidátů	Jiří Kříž	-	50	BEZPP	NK	8,55	3.
Sdružení nezávislých kandidátů	Jiří Menda	-	42	BEZPP	NK	8,79	4.
Sdružení nezávislých kandidátů	Štěpán Jusko	-	38	BEZPP	NK	8,87	5.
Sdružení nezávislých kandidátů	Pavel Kylar	-	45	BEZPP	NK	8,85	6.
Sdružení nezávislých kandidátů	František Adámek	-	44	BEZPP	NK	9,74	7.
Sdružení nezávislých kandidátů	Jana Pavlíčková	-	34	BEZPP	NK	8,98	8.
Sdružení nezávislých kandidátů	Jiří Adámek	-	45	BEZPP	NK	8,98	9.
Sdružení nezávislých kandidátů	Vladimír Veselý	-	45	BEZPP	NK	8,75	10.
Sdružení nezávislých kandidátů	Ivo Dvořák	-	34	BEZPP	NK	8,75	11.

Zdroj: www.volby.cz³⁷

Za zajímavost těchto voleb, jakožto prvních obecních voleb České republiky od nabytí právní samostatnosti dne 1. ledna roku 1993, můžeme považovat kandidaturu jediné strany. Jiné strany v těchto volbách neusilovaly o přízeň voličů. První místo obsadil Josef Zela s hodnotou v procentuálním vyjádření 10,4 z celkového množství 4708 hlasů. Všichni

³⁷ Český statistický úřad [online]. 2011 [cit. 2011-03-02]. Volby. Dostupné z WWW: <<http://volby.cz/pls/kv1994/kv21111?xjazyk=CZ&xid=1&xv=23&xdz=1&xnumnuts=3210&xobec=539597&xstrana=0&xodkaz=1>>.

kandidáti figurovali na hlasovacím lístku pod stranou Sdružení nezávislých kandidátů a všichni byli hlášeni bez politické příslušnosti.

4.2.2. Volby do zastupitelstva v obci Psáry na volební období 1998 – 2002

Volby proběhly v termínu 18.11. - 19.11. 1994. Počet volených členů zastupitelstva v tomto období čítal 11 členů. Zapsaných voličů bylo 1073. Vydané obálky 528 kusů. Volební účast v tomto roce byla v Psárech vypočítána na 48,21 %. Odevzdaných obálek bylo 528 kusů. Platné hlasy se vyčísly na 4631. Dominovala strana Sdružení nezávislých kandidátů, sekundovala jí Česká strana sociálně demokratická. Strana Sdružení nezávislých kandidátů obdržela v procentuálním vyčíslení 88,40 % hlasů a Česká strana sociálně demokratická obdržela v procentuálním vyčíslení 11,60 %. SNK měla počet kandidátů 11 a počet mandátů 10. ČSSD měla počet kandidátů 6 a mandátů 1.³⁸

Volby do zastupitelstva v obci 1998					
Pořadí	Kandidátní listina	Hlasy celkově	Hlasy v %	Počet kandidátů	Počet mandátů
1.	Sdružení nezávislých kandidátů	4094	88,4	11	10
2.	Česká strana sociálně demokratická	537	11,6	6	1

Zdroj: vlastní zpracování dle dat z www.volby.cz³⁹

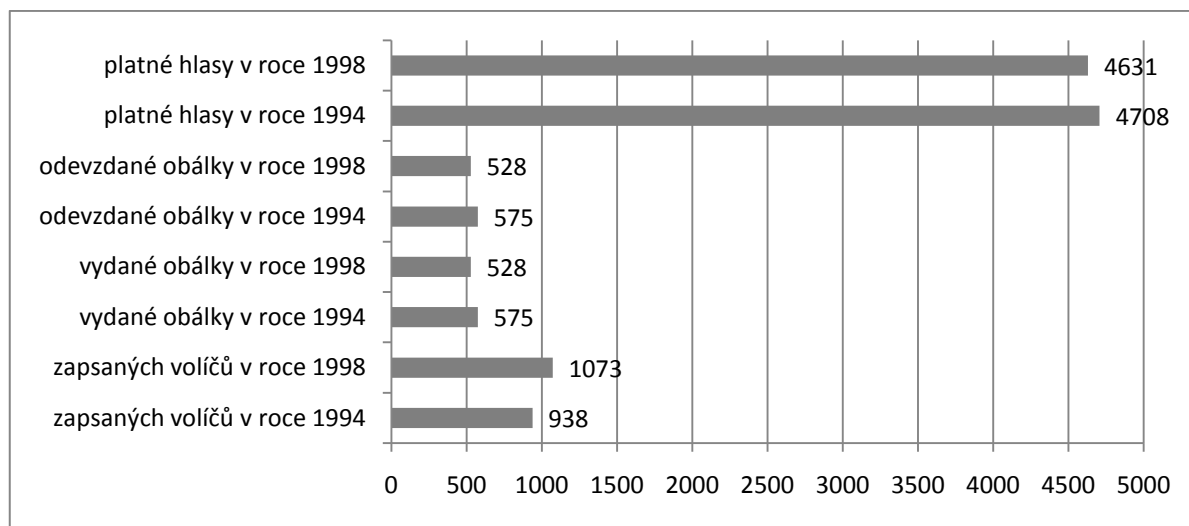
V porovnání s volebním obdobím 1994 - 1998 přibývá na kandidátní listině strana ČSSD. Tato strana v těchto volbách dosahuje historického maxima obdržených procent

³⁸ *Volby* [online]. 2011 [cit. 2011-03-03]. Český statistický úřad . Dostupné z WWW: <<http://volby.cz/pls/kv1998/kv1111?xjazyk=CZ&xid=1&xdz=1&xnumnuts=2110&xobec=539597>>.

³⁹ *Volby* [online]. 2011 [cit. 2011-03-03]. Český statistický úřad . Dostupné z WWW: <<http://volby.cz/pls/kv1998/kv1111?xjazyk=CZ&xid=1&xdz=1&xnumnuts=2110&xobec=539597>>.

hlasů a to 11,6 %. Dále také tato strana obdržela jeden mandát. Další mandáty strana nikdy nezískala (platí pro volební období 1994 až 2010).

Porovnání statistických údajů z voleb roku 1994 a 1998 do zastupitelstva obce Psáry



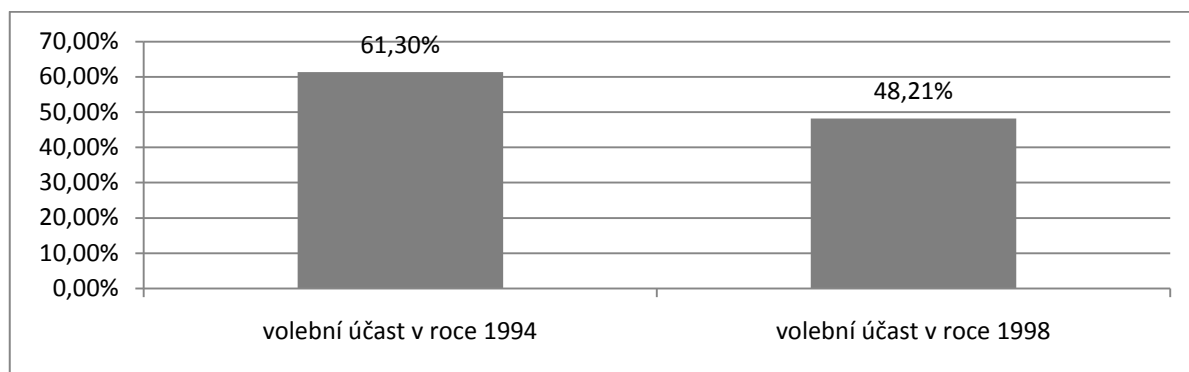
Zdroj: vlastní zpracování dle dat z www.volby.cz⁴⁰

Obecní volby v roce 1998 zaznamenávají menší volební zájem než volby v roce 1994, i když přírůstek řádně zapsaných voličů činil 135 osob oproti roku 1994. Rozdíl obyvatel byl 178 osob jako přírůstek pro rok 1998 vůči roku 1994. I přes tyto veličiny byla zaznamenána horší volební účast a to v neprospěch roku 1998 v hodnotě – 13,09%.⁴¹

⁴⁰ *Volby* [online]. 2011 [cit. 2011-03-03]. Český statistický úřad . Dostupné z WWW: <<http://volby.cz/>>.

⁴¹ *Český statistický úřad* [online]. 2010 [cit. 2011-03-21]. Databáze demografických údajů za obce ČR. Dostupné z WWW: <http://www.czso.cz/cz/obce_d/index.htm>

Porovnání volební účasti let 1994 a 1998



Zdroj: vlastní zpracování dle dat z www.volby.cz⁴²

Kandidátní listina	jméno a příjmení	titul	věk	politická příslušnost	navrh. strana	hlasy celkem	v procentech	pořadí
Sdružení nezávislých kandidátů	Jiří Tesař	Ing.	47	BEZPP	NK	412	10,06	1.
Sdružení nezávislých kandidátů	Josef Zela	-	43	BEZPP	NK	377	9,2	2.
Sdružení nezávislých kandidátů	Irena Vacková	PaedDr.	38	BEZPP	NK	374	9,13	3.
Sdružení nezávislých kandidátů	Hana Harenčáková	-	35	BEZPP	NK	374	9,13	4.
Sdružení nezávislých kandidátů	Stanislav Kordík	-	38	BEZPP	NK	330	8,06	5.
Sdružení nezávislých kandidátů	Josef Moravec	-	42	BEZPP	NK	365	8,91	6.
Sdružení	Jiří Adámek	-	49	BEZPP	NK	406	9,91	7.

⁴² *Volby* [online]. 2011 [cit. 2011-03-03]. Český statistický úřad . Dostupné z WWW: <<http://volby.cz/>>.

nezávislých kandidátů								
Sdružení nezávislých kandidátů	Petr Mlejnek	-	36	BEZPP	NK	364	8,89	8.
Sdružení nezávislých kandidátů	Štěpán Jusko	-	42	BEZPP	NK	328	8,01	9.
Sdružení nezávislých kandidátů	Pavel Kylar	-	49	BEZPP	NK	404	9,86	10.
Česká str. sociálně demokratická	Karel Baxa	-	54	BEZPP	ČSSD	139	25,88	11.

Zdroj: vlastní zpracování dle dat z www.volby.cz ⁴³

V tomto volebním období obhájila strana SNK svoji pozici lídra a převahou 88,40 % zvítězila nad ČSSD, která obdržela 11,60 %. V těchto volbách se zde poprvé vyskytuje levicová strana ČSSD. Zajímavostí je věková struktura neúspěšných kandidátů ČSSD, která se pohybovala v intervalu od 22 let do 27let. Jediný zde vyskytující na kandidátce ČSSD, ale však také bez politické příslušnosti, jako zde všichni ostatní, byl Ing. Cyril Budač ve věku 55let. Ing. Budač obdržel 127 hlasů a jeho neúspěch můžeme označit jako velice těsný. Rozdíl dvanácti hlasů ve prospěchu Karla Baxi mu zajistil druhé „nejúspěšnější“ místo. Kandidáti z věkové struktury od 22 – 27let nedosáhli ani hranice 80 hlasů na jednotlivce. ⁴⁴

Na první pozici se umístil Ing. Jiří Tesař s celkovým počtem 412 hlasů. Na posledním 11. místě se umístil Karel Baxa s celkovým počtem 139 hlasů. Karel Baxa se jako jediný z kandidátní listiny ČSSD umístil v zastupitelstvu. Josef Zela své prvenství

⁴³ *Volby* [online]. 2011 [cit. 2011-03-03]. Český statistický úřad . Dostupné z WWW: <<http://volby.cz/pls/kv1998/kv21111?xjazyk=CZ&xid=1&xv=23&xdz=1&xnumnuts=2110&xobec=539597&xstrana=0&xodkaz=1>>.

⁴⁴ *Komunální politika* [online]. 2011 [cit. 2011-03-03]. Město - Psáry . Dostupné z WWW: <http://www.komunalnipolitika.cz/mesto_psary?typ=neuspesni>.

z voleb 1994 neobhájil a sestoupil na druhé místo. Pohoršil si také Štěpán Jusko, který se posunul z pátého pořadí na deváté, dále také Pavel Kylar z šestého místa na desáté. Vzrůst naopak zaznamenal Jiří Adámek, který si polepšil z devátého místa v roce 1994 na sedmé místo v roce 1998.

4.2.3. Volby do zastupitelstva v obci Psáry na volební období 2002 – 2006

Volby proběhly v termínu 01.11. - 02.11. 2002. Počet volených členů zastupitelstva v tomto období čítal 11 členů. Zapsaných voličů bylo 1473. Vydané obálky 1002 kusů. Volební účast v tomto roce byla v Psárech vypočítána na 68,02 %. Odevzdaných obálek bylo 1000 kusů. Platné hlasy se vyčísly na 10 562. Vítězství si odnesla strana SNK – Čistá obec, které obdržela 39,37% z celkového počtu hlasů, počet kandidátů byl 11, mandátů strana obdržela 5. Druhé místo obsadila strana SNK-Psáry, Dolní Jirčany s 29,98%, počet kandidátů 11, počet mandátů 3. Třetí pozici získala strana Ekologického sdružení občanů obce Psáry s 27,14%, počet kandidátů 11, počet obdržených mandátů 3. Poslední místo obsadila strana ČSSD s výsledkem 3,51%, tato strana měla 8 kandidátů a však mandát neobdržela žádný.⁴⁵

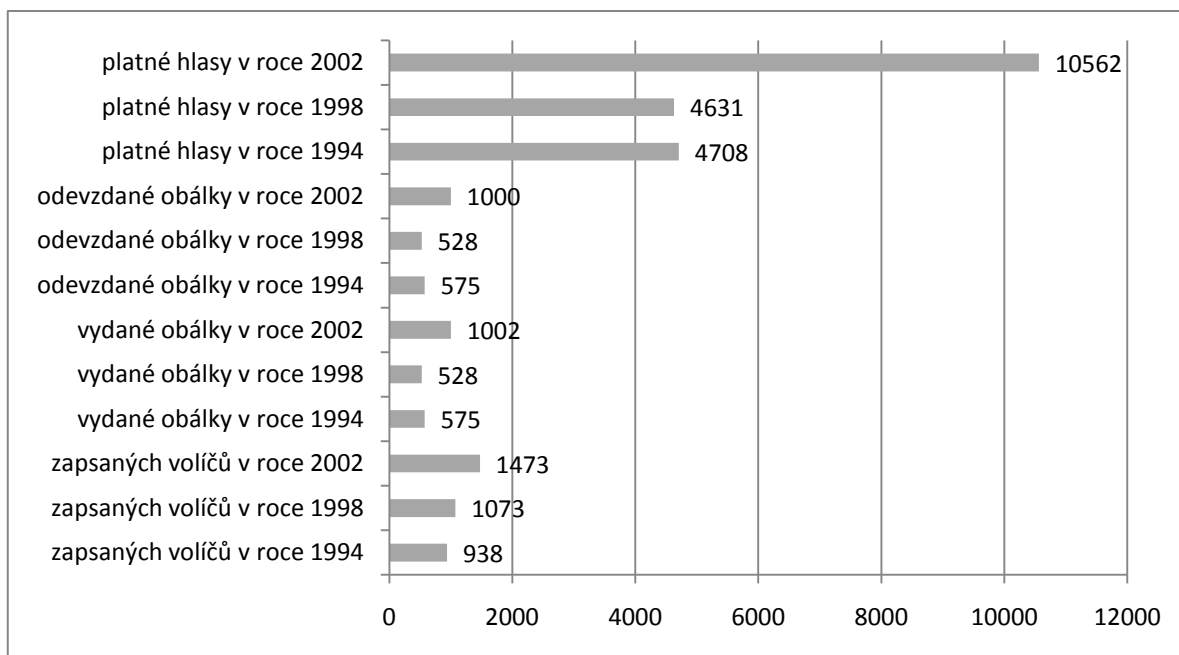
Volby do zastupitelstva v obci 2002					
Pořadí	Kandidátní listina	Hlasy celkově	Hlasy v %	Počet kandidátů	Počet mandátů
1.	SNK - Čistá obec	4158	39,37	11	5
2.	SNK - Psáry, Dolní Jirčany	3166	29,98	11	3
3.	Ekologické sdružení občanů obce Psáry	2867	27,14	11	3
4.	Česká strana sociálně demokratická	371	3,51	8	0

Zdroj: vlastní zpracování dle dat z www.volby.cz⁴⁶

⁴⁵ Český statistický úřad [online]. 2011 [cit. 2011-03-03]. Volby. Dostupné z WWW: <<http://volby.cz/pls/kv2002/kv1111?xjazyk=CZ&xid=1&xdz=1&xnumnuts=2110&xobec=539597>>.

⁴⁶ Český statistický úřad [online]. 2011 [cit. 2011-03-03]. Volby. Dostupné z WWW: <<http://volby.cz/pls/kv2002/kv1111?xjazyk=CZ&xid=1&xdz=1&xnumnuts=2110&xobec=539597>>.

Porovnání statistických údajů z voleb roku 1994,1998 a 2002 do zastupitelstva obce Psáry

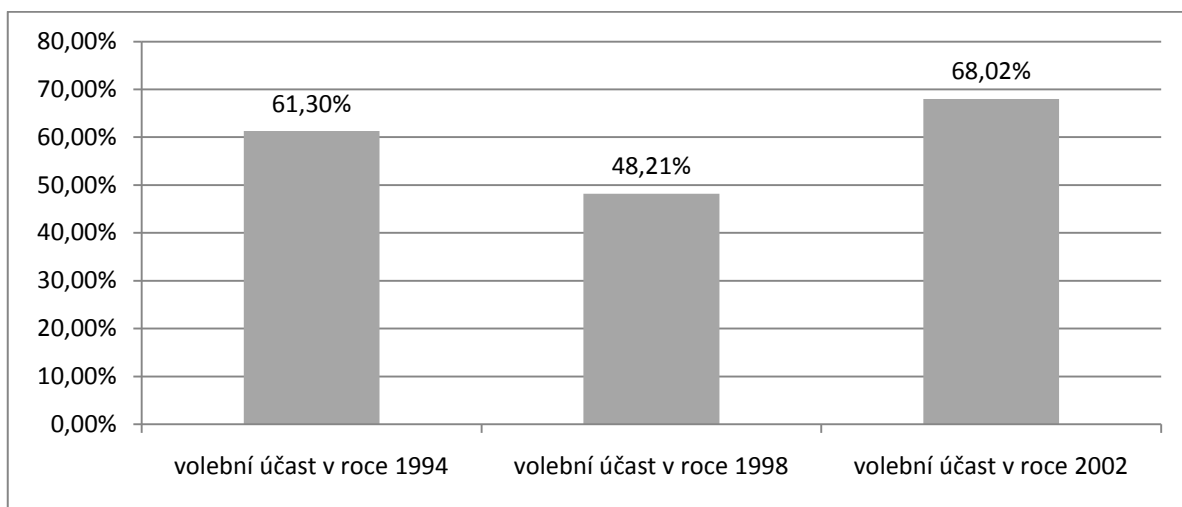


Zdroj: vlastní zpracování dle dat z www.volby.cz⁴⁷

Díky zvýšené voličské účasti zaznamenáváme i razantní zvýšení platných hlasů, které pro rok 2002 zaznamenaly přes 100% navýšení v porovnání s rokem 1998. Počet navýšení platných hlasů činil 5931 hlasů v prospěch roku 2002. Počet zapsaných voličů vzrostl o 400 oproti roku 1998.

⁴⁷ Český statistický úřad [online]. 2011 [cit. 2011-03-03]. Volby. Dostupné z WWW: <<http://volby.cz/pls/kv2002/kv1111?xjazyk=CZ&xid=1&xdz=1&xnumnuts=2110&xobec=539597>>.

Porovnání volební účasti let 1994, 1998 a 2002



Zdroj: vlastní zpracování dle dat z www.volby.cz⁴⁸

Tento rok zažívají Psáry historicky nejsilnější volební účast, která přesáhla hranici 68%. Rozdíl oproti předchozím volbám v roce 1998, které se řadí k volbám s nejmenší volební účastí celkově, byl 19,81% ve prospěch voleb v roce 2002. Ani v dalších volbách tato hranice nebyla překonána.

Zesílenou volební účast tento rok můžeme připisovat celkovému dění v obci, které velice ovlivnilo plánování výstavby objektu, s kterým obyvatelé obce nesouhlasili. Zvýšená pozornost a zájem obyvatel se odrazil pozitivně na volební účasti ve volbách v roce 2002.

⁴⁸ Český statistický úřad [online]. 2011 [cit. 2011-03-03]. Volby. Dostupné z WWW: <<http://volby.cz/pls/kv2002/kv1111?xjazyk=CZ&xid=1&xdz=1&xnumnuts=2110&xobec=539597>>.

Kandidátní listina	jméno a příjmení	titul	věk	politická příslušnost	navrh. strana	hlasy celkem	v procentech	pořadí
SNK - Psáry, Dolní Jirčany	Jiří Tesař	Ing.	51	BEZPP	NK	329	10,4	1.
SNK - Psáry, Dolní Jirčany	Jiří Adámek	-	53	BEZPP	NK	328	10,4	2.
SNK - Psáry, Dolní Jirčany	Václav Novák	-	35	BEZPP	NK	323	10,2	3.
SNK - Čistá obec	Jiří Janeta	Ing.Csc.	38	BEZPP	NK	489	11,8	4.
SNK - Čistá obec	Jan Vrba	Mgr.MBA	34	BEZPP	NK	446	10,7	5.
SNK - Čistá obec	Zdeněk Balouš	-	32	BEZPP	NK	422	10,1	6.
SNK - Čistá obec	Karel Zvolský	-	50	BEZPP	NK	388	9,33	7.
SNK - Čistá obec	Jakub Krejčí	Ing.MSc.	39	BEZPP	NK	404	9,71	8.
Ekol.sdruž.občanů obce Psáry	Vladimír Kadeřábek	Ing.	63	BEZPP	NK	357	12,5	9.
Ekol.sdruž.občanů obce Psáry	Josef Podlaha	JUDr.	42	BEZPP	NK	357	12,5	10.
Ekol.sdruž.občanů obce Psáry	Bedřich Taláb	PhDr.	55	BEZPP	NK	277	9,66	11.

Zdroj: vlastní zpracování dle dat z www.volby.cz⁴⁹

Vítězná strana SNK – Čistá obec vznikla na počátku roku 2002 a tedy její působnost byla krátká. Její vznik byl podnícen společným bojem občanů za nevystavění spalovny v katastru obce. Toto se straně povedlo a tímto se velice silně zapsala do podvědomí občanů. Sestavení kandidátní listiny nenechalo na sebe dlouho čekat. Strana se rozhodla rovnoměrně rozložit poměr kandidátů a to mezi starousedlíky a novousedlíky, aby její spektrum oslovilo co největší počet potencionálních voličů. Díky jejímu úspěchu a

⁴⁹ Český statistický úřad [online]. 2011 [cit. 2011-03-03]. Volby. Dostupné z WWW: <<http://volby.cz/pls/kv2002/kv21111?xjazyk=CZ&xid=1&xv=23&xdz=1&xnumnuts=2110&xobec=539597&xstrana=0&xodkaz=1>>.

zaměření volebního programu měla velký úspěch u občanů. Hlavní body volebního programu byly cíleny na informovanost a spolupráci s občany při tvorbě a správě obce. Důležitou prioritou byla informovanost občanů, kterou chtěli docílit vydáváním jak tištěného tak elektronického zpravodaje obce. Dále také průzračné nakládání s finančními prostředky obce a její program pro dlouhodobý rozvoj. Jak sám název napovídá, mezi hlavní priority této strany se řadí životní prostředí. Nabídka čisté, zelení se rozrůstající obce a o odpadní místa se starající strany byla věc, na kterou voliči slyšeli. Omezení černých skládek bylo také faktorem, který voliče oslovil. I v současné době se můžeme v Psárech setkat s častým nepočetným tvořením bytů jen malých skládek. Z vlastní zkušenosti mohu říci, že i toto malá množství bývají zpravidla rychle odklizená. Další zaměření se týkalo sportu a trávení volného času, kde byla pozornost upírána jak na mladší obyvatelstvo, tak na starší obyvatele a jejich zajištění sociálních jistot např. rozvozem jídla, osvobozením od poplatků za odpad, obstaráváním nákupů.⁵⁰

SNK Psáry – Dolní Jirčany vzniklo transformací z původního Sdružení nezávislých kandidátů z voleb 1994 a 1998. Ve volbách 1998 obdržel mandát Ing. Jiří Tesař a Jiří Adámek. Jiří Adámek obdržel mandát i v prvních volbách do zastupitelstva v roce 1994. Oba tito členové získávají mandát i ve volbách roku 2002. Toto sdružení po odštěpení k sobě přibralo nové kandidáty. Mezi priority této strany se v těchto volbách, jako v ostatních stranách kladl důraz na komunikaci mezi obecním úřadem a obyvateli obce. Dále také na rekultivaci zeleně a rozšíření zeleně v Psárech a celková ochrana zeleně zde v obci. Určitou „výhodu“ strana také měla v kandidatuře známých osobností, které se již v zastupitelstvu vyskytly v letech minulých.

Jako třetí se umístila strana Ekologického sdružení občanů obce Psáry. Zde si opět můžeme povšimnout náklonnosti voličů k životnímu prostředí a jejich zvýšený zájem vyvolaný bojem proti spalovně, které zde měla být vystavěna. Zájem o ekologii a zvýšená péče o prostředí tento rok byly hlavní body zájmu voličů. Voliči na tyto podněty slyšeli.

Poslední místo s mizivým úspěchem obsadila strana ČSSD, která díky nízké přízni voličů nedosáhla na žádný mandát.

⁵⁰ *Obec pro občany - Psáry a Dolní Jirčany* [online]. 2011 [cit. 2011-03-04]. Volební program 2002. Dostupné z WWW: <<http://www.obecproobcany.eu/news/volebni-program-2002/>>.

4.2.4. Volby do zastupitelstva v obci Psáry na volební období 2006 – 2010

Volby proběhly v termínu 20.10. - 21.10. 2006. Počet volených členů zastupitelstva v tomto období čítal 15 členů. Zapsaných voličů bylo 1933. Vydané obálky 1096 kusů. Volební účast v tomto roce byla v Psárech vypočítána na 56,70 %. Odevzdaných obálek bylo 1095 kusů. Platné hlasy se vyčísly na 15 794. Vítězství si odnesla strana SNK „Obec pro občany“, která obdržela 44,94% z celkového počtu hlasů, počet kandidátů byl 15, mandátů strana obdržela 7. Druhé místo obsadila Občanská demokratická strana s 33,60 %, počet kandidátů 15, počet mandátů 5. Třetí pozici získala Křesťanská a demokratická unie – Československá strana lidová s 21,44 %, počet kandidátů 15, počet obdržených mandátů 3.⁵¹

Volby do zastupitelstva v obci 2006					
Pořadí	Kandidátní listina	Hlasy celkově	Hlasy v %	Počet kandidátů	Počet mandátů
1.	SNK - "OBEC PRO OBČANY"	7099	44,94	15	7
2.	Občanská demokratická strana	5308	33,61	15	5
3.	Křesť.demokr.unie-Čs.str.lid.	3387	21,44	15	3

Zdroj: vlastní zpracování dle dat z www.volby.cz⁵²

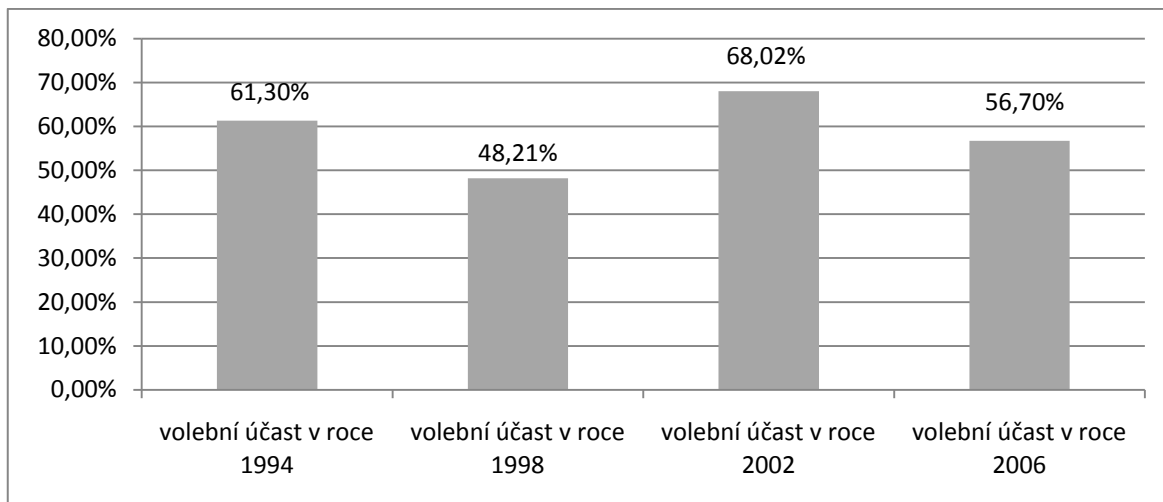
U těchto voleb poprvé v historii Psár od voleb v roce 1994 muselo dojít k přepočítání platných hlasů. Rozdíly byly vyčísleny v neprospěch Občanské demokratické

⁵¹ *Volby* [online]. 2011 [cit. 2011-03-04]. Český statistický úřad. Dostupné z WWW: <<http://volby.cz/pls/kv2006/kv1111?xjazyk=CZ&xid=1&xdz=1&xnumnuts=2110&xobec=539597&xstat=0&xvyber=0>>.

⁵² *Volby* [online]. 2011 [cit. 2011-03-04]. Český statistický úřad. Dostupné z WWW: <<http://volby.cz/pls/kv2006/kv1111?xjazyk=CZ&xid=1&xdz=1&xnumnuts=2110&xobec=539597&xstat=0&xvyber=0>>.

strany a SNK „OBEC PRO OBČANY“, kdy oběma zmíněným stranám bylo odečteno 0,01% oproti původnímu sčítání.⁵³

Porovnání volební účasti let 1994, 1998, 2002 a 2006



Zdroj: vlastní zpracování dle dat z www.volby.cz⁵⁴

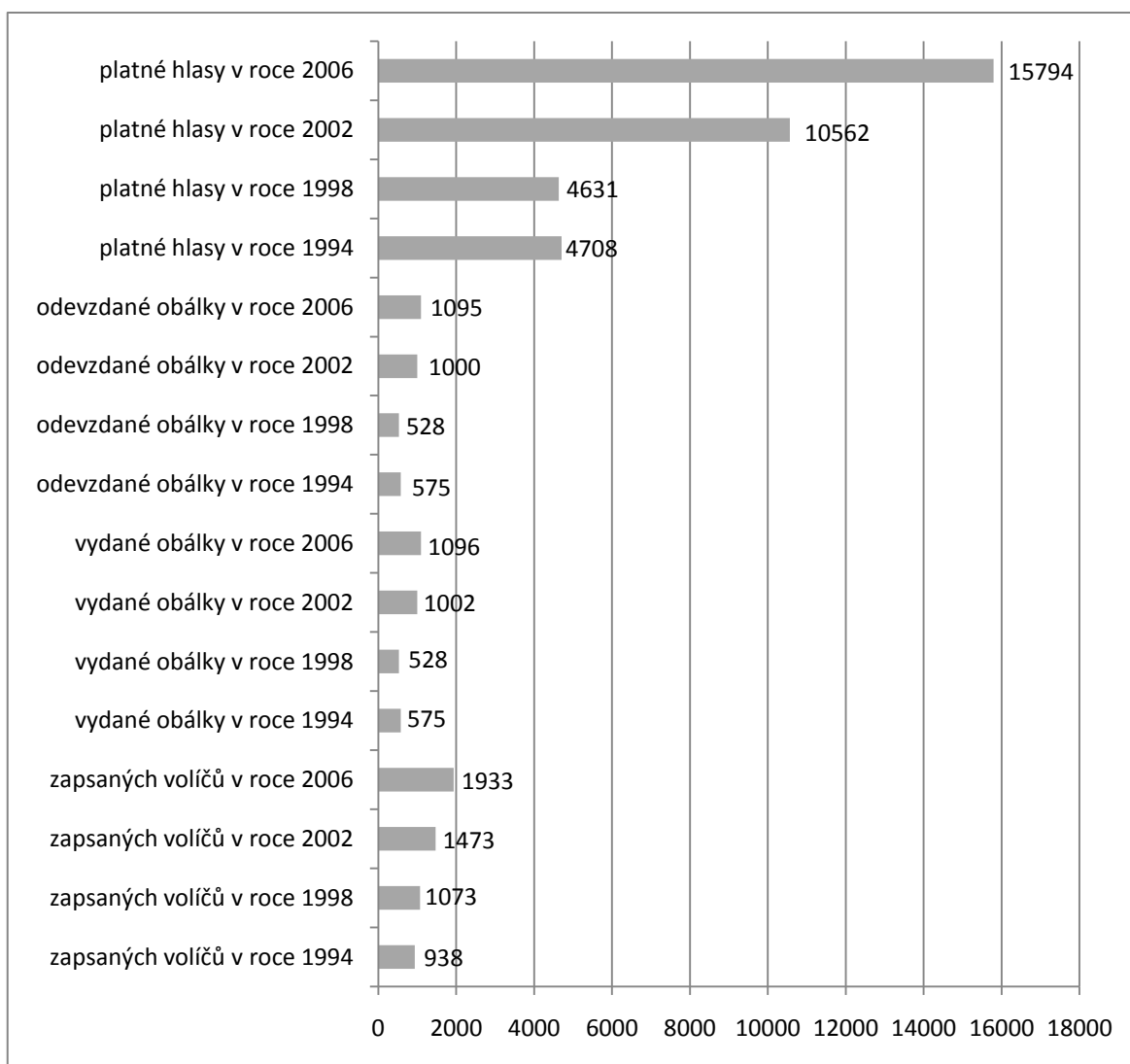
Tento rok zaznamenávají Psáry druhou nejhorší volební účast v historii. V porovnání s předchozími volbami zájem voličů klesl o 11,32 %, i když nedosahoval takového minima jako v roce 1998, kdy volební účast byla 48,21%.

V těchto volbách se poprvé a naposledy vyskytuje na volicím lístku politická strana: Křesťanská a demokratická unie – Československá strana lidová.

⁵³ *Volby* [online]. 2011 [cit. 2011-03-04]. Český statistický úřad. Dostupné z WWW: <<http://volby.cz/pls/kv2006/kv1111?xjazyk=CZ&xid=1&xdz=1&xnumnuts=2110&xobec=539597&xstat=0&xvyber=0>>.

⁵⁴ *Volby* [online]. 2011 [cit. 2011-03-04]. Český statistický úřad. Dostupné z WWW: <<http://volby.cz/pls/kv2006/kv1111?xjazyk=CZ&xid=1&xdz=1&xnumnuts=2110&xobec=539597&xstat=0&xvyber=0>>.

Porovnání statistických údajů z voleb roku 1994, 1998, 2002 a 2006 do zastupitelstva obce Psáry



Zdroj: vlastní zpracování dle dat z www.volby.cz⁵⁵

Zvýšený počet obyvatel se odrazil i na vyšším počtu řádně zapsaných voličů, který stoupl oproti minulým volbám v roce 2002 o 460 voličů. Stoupla i hodnota odevzdaných platných hlasů, která se vyšplhala k hranici 15794. Tedy o 5232 hlasů více než ve volbách roku 2002.

⁵⁵ *Volby* [online]. 2011 [cit. 2011-03-04]. Český statistický úřad. Dostupné z WWW: <<http://volby.cz/pls/kv2006/kv1111?xjazyk=CZ&xid=1&xdz=1&xnumnuts=2110&xobec=539597&xstat=0&xv yber=0>>.

Kandidátní listina	jméno a příjmení	titul	věk	politická příslušnost	navrh. strana	hlasy celkem	v procentech	pořadí
Křesť.demokr.unie-Čs.str.lid	Vladimír Kadeřábek	Ing.	67	KUD-ČSL	BEZPP	307	9,1	1.
Křesť.demokr.unie-Čs.str.lid	Pavel Otruba	-	50	KUD-ČSL	BEZPP	273	8,1	2.
Křesť.demokr.unie-Čs.str.lid	Václav Novák	-	39	KUD-ČSL	KUD-ČSL	267	7,9	3.
Občanská demokratická strana	Lucie Kubalošová	-	32	ODS	BEZPP	447	8,4	4.
Občanská demokratická strana	Petr Odstrčil	Ing.	42	ODS	ODS	443	8,3	5.
Občanská demokratická strana	Josef Žižka	-	39	ODS	ODS	412	7,8	6.
Občanská demokratická strana	Štěpánka Nezmarová	Ing.	38	ODS	ODS	401	7,6	7.
Občanská demokratická strana	Milan Vácha	-	30	ODS	ODS	363	6,8	8.
SNK "OBEC PRO OBČANY"	Jiří Janata	Ing. CSc.	42	NK	BEZPP	578	8,1	9.
SNK "OBEC PRO OBČANY"	Jana Valášková	-	59	NK	BEZPP	554	7,8	10.
SNK "OBEC PRO OBČANY"	Josef Podlaha	JUDr.	46	NK	BEZPP	541	7,6	11.
SNK "OBEC PRO OBČANY"	Monika Kriegsmánová	Mgr.	35	NK	BEZPP	525	7,4	12.
SNK "OBEC PRO OBČANY"	Jan Vrba	Mgr. MBA	38	NK	BEZPP	525	7,4	13.
SNK "OBEC PRO OBČANY"	Jan Šimeček	Ing.	47	NK	BEZPP	483	6,8	14.
SNK "OBEC PRO OBČANY"	Taláb Bedřich	PhDr.	59	NK	BEZPP	460	6,5	15.

Zdroj: vlastní zpracování dle dat z www.volby.cz⁵⁶

⁵⁶ Český statistický úřad [online]. 2011 [cit. 2011-03-12]. Volby. Dostupné z WWW: <<http://volby.cz/pls/kv2006/kv21111?xjazyk=CZ&xid=1&xv=23&xdz=1&xnumnuts=2110&xobec=539597&xstrana=0&xodkaz=1>>.

Vítězná strana SNK „OBEC PRO OBČANY“, která obdržela ve volbách roku 2006 44,95%, vznikla spojením dvou pro občany známých sdružení a to SNK Čistá obec a Ekologické sdružení občanů obce Psáry. Zastupitelé těchto stran plně určovali směr obce v posledním volebním období. Díky tomuto byli zapsáni do podvědomí místních voličů. Kladný ohlas zaznamenali díky zamezení výstavby již zmíněné spalovny komunálního odpadu, ale také zamezení výstavby dálnice D3 v blízkosti obce. Zlikvidovali 160 milionů dluhů, které obec měla a dále k této částce zajistili necelých 100 milionů nad rámec příjmů z daní. Jako další byli schopni zajistit 40 milionů Kč dotací ze zdrojů EU, díky aktivitě jejich kandidátů, i když tito kandidáti byli nestraníci. Z fondů Středočeského kraje získali dotaci pro každý rok. Pro rok 2006 dosáhli podpory v maximální výši a to 5 milionů Kč. Tento úspěch zaznamenala pouze dvě procenta obcí.

Občanům v minulém volebním období nabídli tzv. „průzračné informace“, možnost náhledu do financí díky časté aktualizaci tohoto obsahu na internetu a v místním tištěném zpravodaji.

Díky silnému kreditu v řadách psárských voličů strana obhájila prvenství ve volbách 2006.⁵⁷

Místní sdružení ODS Psáry – Dolní Jirčany vzniklo v roce 2005. Obsahovalo jak nové tak i staré členy, kteří se již v zastupitelstvu vyskytli. Jako jeden z prioritních bodů považovali vyřešení tranzitní dopravy, který jako jeden z hlavních problémů poslední doby zatěžoval obec Psáry. Apelovali na fungující zpětnou vazbu vůči členům i voličům. Další z neméně důležitých bodů této strany bylo prosazení výstavby devítileté základní školy, kterou jako jedna z větších obcí v Středočeském kraji Psáry nemají. Pod záštitou ODS chtěli tito představitelé získat díky velkému zastoupení ODS v Praze lepší „možnosti“ komunikace, zajistit kvalitní dotace, jak z fondů ČR, tak z EU. Dále také motivovat spoluobčany, kteří nemají ve Psárech trvalé bydliště, k jejich registraci trvalého bydliště právě zde v obci. Tito spoluobčané se čítali dle jejich slov na stovky. Díky tomuto obec

⁵⁷ *OBEC PRO VÁS* [online]. 2006 [cit. 2011-03-12]. Obec pro občany. Dostupné z WWW: <<http://www.obecproobcany.eu/news/volebni-program-2006/>>.

přichází z dotací o statisíce až miliony korun, které by investovala do rozvoje místní infrastruktury.⁵⁸

Poslední stranou, která zaznamenala ve Psárech úspěch byla KDU-ČSL s 21,44 %. Tato strana oslovila voliče svým „ekologickým programem“ zaměřeným především na rozvoj zeleně v obci, udržování veřejných míst v čistotě, zlepšení odpadového systému v obci. Dále také rekonstrukcí vodní nádrže „Na Babě“, zasazením se o vybudování sportovně relaxačního areálu a míst k sportovnímu vyžití, jako různorodých hřišť za využitím sportu. Dále také jako výše dvě zmíněné strany zlepšením infrastruktury v obci. Chtěla se také zasadit o dokončení rekonstrukce kostela sv. Václava.⁵⁹

4.2.5. Volby do zastupitelstva v obci Psáry na volební období 2010 – 2014

Volby proběhly v termínu 15.10. - 16.10. 2010. Počet volených členů zastupitelstva v tomto období čítal 15 členů. Zapsaných voličů bylo 2379. Vydané obálky 1450 kusů. Volební účast v tomto roce byla v Psárech vypočítána na 60,95 %. Odevzdaných obálek bylo 1435 kusů. Platné hlasy se vyčísly na 19 838. Vítězství si odnesla strana OBEC PRO ZMĚNU, která obdržela 28,40% z celkového počtu hlasů, počet kandidátů byl 15, mandátů strana obdržela 5. Druhé místo obsadila Občanská demokratická strana s podporou NK s 22,07 %, počet kandidátů 15, počet mandátů 3. Třetí pozici získala TOP 09 s 21,66 %, počet kandidátů 15, počet obdržených mandátů 3. Další následující strana byla Občané s 13,59 %, počet kandidátů 15, počet obdržených mandátů 2. Na 5. místě se umístila v rozdílu desetín % strana Obec pro občany s 13,29 % hlasů, počet kandidátů za tuto stranu činil 15, počet mandátů 2. Poslední šesté místo patřilo straně ČSSD. Tato strana obdržela

⁵⁸ *ODS Psáry - D. Jirčany* [online]. 2006 [cit. 2011-03-13]. ODS - Společně pro lepší obec. Dostupné z WWW: <<http://psary.unas.cz/phprs/storage/Volebniprogram2006.pdf>>.

⁵⁹ *Psárský zpravodaj 5/2006* [online]. 2006 [cit. 2011-03-13]. Psáry. Dostupné z WWW: <<http://psary.cz/sites/default/files/zpravodaj/2006/zpravodajrijen20062.pdf>>.

7,25 % hlasů, její počet kandidátů činil 2 a mandáty díky nízké přízni voličů neobdržela žádné.⁶⁰

Volby do zastupitelstva v obci 2010					
Pořadí	Kandidátní listina	Hlasy celkově	Hlasy v %	Počet kandidátů	Počet mandátů
1.	OBEC PRO ZMĚNU	5635	28,4	15	5
2.	ODS s podporou NK	4380	22,07	15	3
3.	TOP 09	4298	21,66	15	3
4.	Občané	2696	13,59	15	2
5.	Obec pro občany	2637	13,29	15	2
6.	Česká str.sociálně demokrat.	192	7,25	2	0

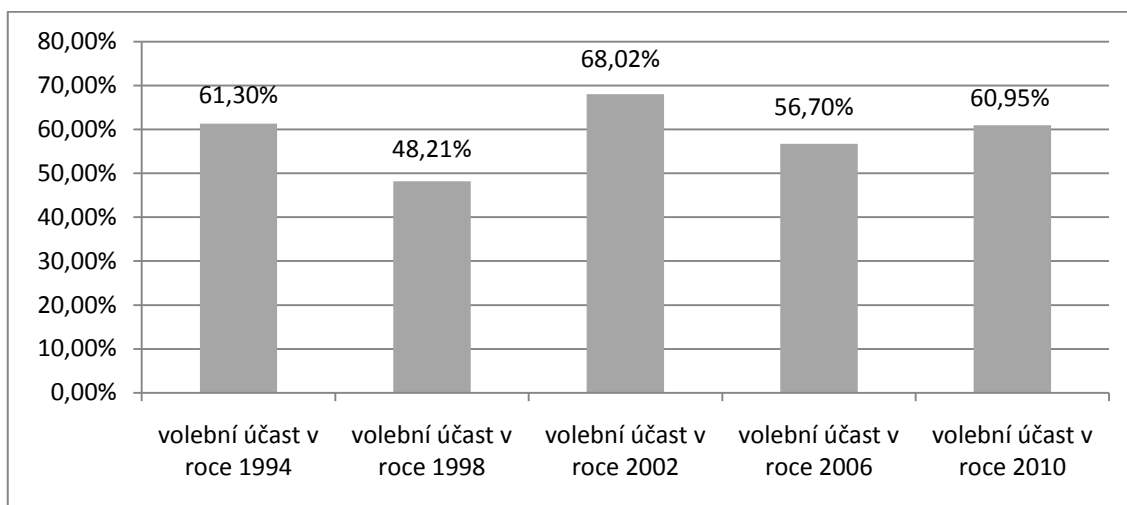
Zdroj: vlastní zpracování dle dat z www.volby.cz⁶¹

U těchto voleb dochází opět k přepočítání hlasů. V neprospěch pro strany OBEC PRO ZMĚNU, TOP 09 a ODS s podporou NK, shodně v řádu 0,01%. Jediná strana, která z toho přepočítání profitovala byla ČSSD + 6,28%. Procentuální přírůstek pro tuto stranu po přepočítání hlasů byl značný, však ani toto jí nezajistilo žádný mandát.

⁶⁰ *Volby* [online]. 2011 [cit. 2011-03-13]. Český statistický úřad . Dostupné z WWW: <<http://volby.cz/pls/kv2010/kv1111?xjazyk=CZ&xid=1&xdz=1&xnumnuts=2110&xobec=539597&xobecnaz=ps%E1ry&xstat=0&xvyber=0>>.

⁶¹ *Volby* [online]. 2011 [cit. 2011-03-13]. Český statistický úřad . Dostupné z WWW: <<http://volby.cz/pls/kv2010/kv1111?xjazyk=CZ&xid=1&xdz=1&xnumnuts=2110&xobec=539597&xobecnaz=ps%E1ry&xstat=0&xvyber=0>>.

Porovnání volební účasti v letech 1994, 1998, 2002, 2006 a v roce 2010



Zdroj: vlastní zpracování dle dat z www.volby.cz⁶²

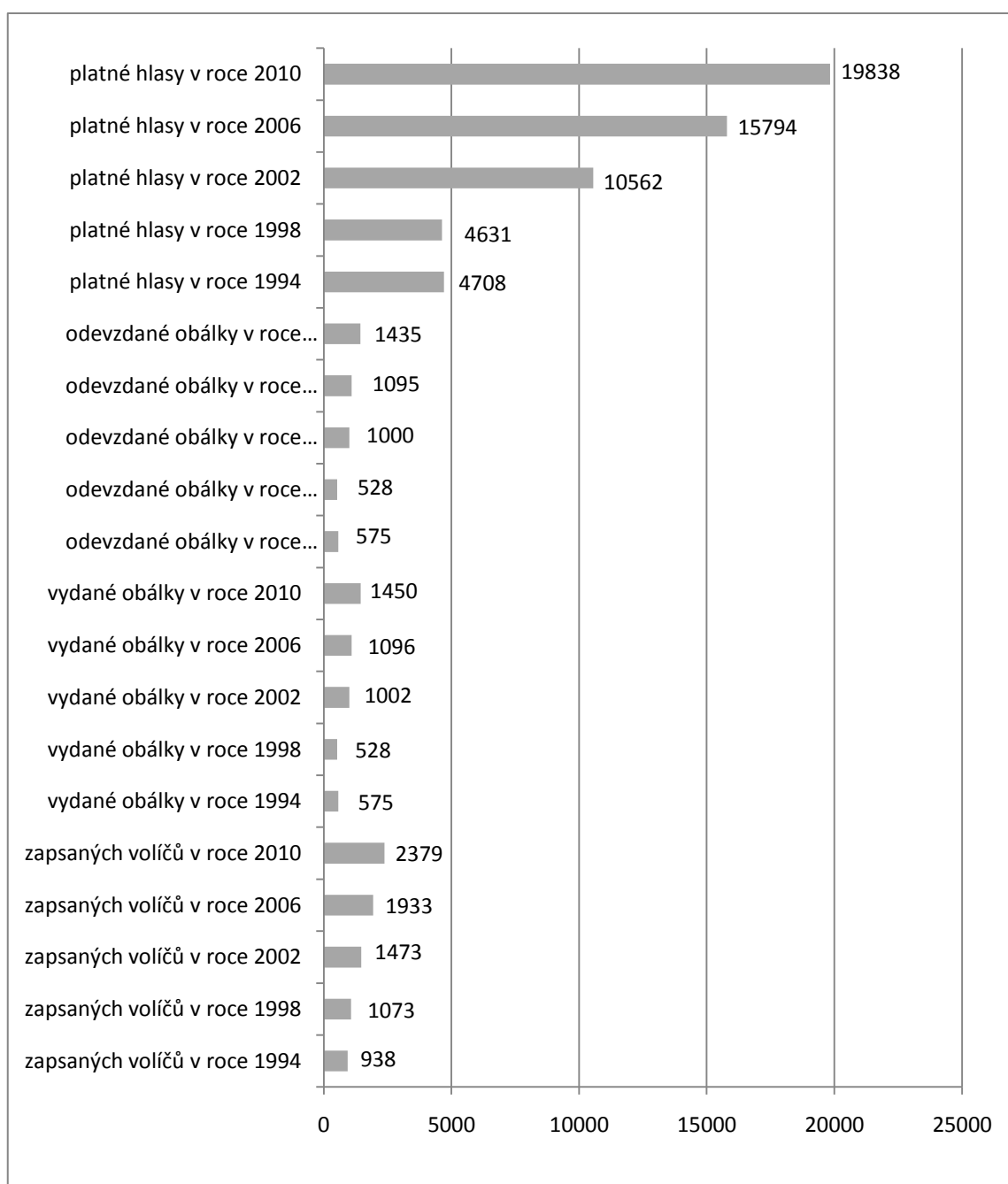
Dle údajů z Českého statistického úřadu si můžeme všimnout, že volby v roce 2010 zaznamenaly třetí největší úspěšnost mezi voliči a velice se blížily druhým procentuálně nejméně úspěšným volbám a to volbám z roku 1994, tedy prvním volbám po pádu komunismu.

Počet obyvatel v roce 1994 byl 1300 a řádných zapsaných voličů bylo 938. Oproti tomu v roce 2010 byl počet obyvatel 3 268 a řádně zapsaných voličů 2379.⁶³

⁶² *Volby* [online]. 2011 [cit. 2011-03-13]. Český statistický úřad . Dostupné z WWW: <<http://volby.cz/pls/kv2010/kv1111?xjazyk=CZ&xid=1&xdz=1&xnumnuts=2110&xobec=539597&xobecnaz=ps%E1ry&xstat=0&xvyber=0>>.

⁶³ *Regionální informační servis* [online]. 2010 [cit. 2011-03-19]. RIS Psáry. Dostupné z WWW: <<http://www.risy.cz/cs/vyhledavace/obce/detail?zuj=539597>>.

Porovnání statistických údajů z voleb roku 1994, 1998, 2002, 2006 a 2010 do zastupitelstva obce Psáry



Zdroj: vlastní zpracování dle dat z www.volby.cz⁶⁴

⁶⁴ *Volby* [online]. 2011 [cit. 2011-03-13]. Český statistický úřad . Dostupné z WWW: <<http://volby.cz/pls/kv2010/kv1111?xjazyk=CZ&xid=1&xdz=1&xnumnuts=2110&xobec=539597&xobecnaz=ps%E1ry&xstat=0&xvyber=0>>.

Z následujícího grafu můžeme vidět postupně progresivní růst platných odevzdaných hlasů, který ve volbách 2010 dosahuje svého rekordního maxima a to hodnotou 19 838 hlasů. Jediný pokles byl zaznamenán v roce 1998. Tento pokles byl způsoben nízkým voličským zájmem. V porovnání s prvními volbami v roce 1994 a posléze v roce 2010 byl rozdíl vyčíslen hodnotou 15 130 hlasů ve prospěch voleb 2010. Toto bylo způsobeno postupným přírůstkem řádně zaevidovaných obyvatel. Přírůstek činil v průměrných hodnotách 108 obyvatel ročně.

Kandidátní listina	Jméno a příjmení	titul	věk	politická příslušnost	navrh. strana	hlasy celkem	v procentech	pořadí
OBEC PRO ZMĚNU	Milan Vácha	-	34	BEZPP	NK	453	8,03	1.
OBEC PRO ZMĚNU	Vlasta Málková	-	46	BEZPP	NK	388	6,88	2.
OBEC PRO ZMĚNU	Michal Petz	Bc.	47	BEZPP	NK	388	6,88	3.
OBEC PRO ZMĚNU	Petr Jaško	Ing.	48	BEZPP	NK	410	7,27	4.
OBEC PRO ZMĚNU	Antonín Rak	Ing.	41	BEZPP	NK	390	6,92	5.
Občané	Jakub Adámek	-	31	BEZPP	NK	286	10,6	6.
Občané	Naděžda Komárková	-	49	BEZPP	NK	223	8,27	7.
TOP 09	Pavel Otruba	-	54	BEZPP	TOP 09	419	9,74	8.
TOP 09	Jana Valášková	-	63	BEZPP	TOP 09	412	9,58	9.
TOP 09	Pavel Kuka	-	42	BEZPP	TOP 09	412	9,58	10.
Obec pro	Josef	JUDr.	50	BEZPP	NK	275	10,42	11.

občany	Podlaha							
Obec pro občany	Lucie Kubalošová	-	36	BEZPP	NK	269	10,2	12.
ODS s podporou NK	Olga Kramosilová	-	57	BEZPP	ODS	348	7,94	13.
ODS s podporou NK	Štěpánka Nezmarová	Ing. MBA	42	ODS	ODS	337	7,69	14.
ODS s podporou NK	Nezmar Luděk	Bc., BC. MBA	38	ODS	ODS	300	6,84	15.

Zdroj: vlastní zpracování dle dat z www.volby.cz⁶⁵

Tyto volby se na kandidátní listině vyskytnul největší počet kandidátních stran v historii voleb obce Psáry.

Vítězství si odnesla strana OBEC PRO ZMĚNU s 28,41% hlasy. S počtem 453 obdržených hlasů vítězí jako kandidát OPZ Milan Vácha, který je v současné době místním starostou. Prioritním bodem pro tyto volby se stala pro stranu OPZ vymícení korupce a „zprůhlednění“ obecních praktik se zakázkami a financemi obce. Důležitým bodem pro stranu bylo tzv. „protikorupční desatero“, které strana stanovila a které považuje jako hlavní body a záměry. Toto desatero je podrobně popsáno níže.

Mezi inovativní věci dále také patří zveřejňování videozáznamů na internetu ze zasedání obce. Zasedání obce bylo zvýšeno a to na 6 zasedání ročně. Zvýšení vedlo ke snížení intervalu vyřizování zakázek a žádostí občanů, jako např. převody pozemků, věcných břemen a udělování vyjímek. Mezi další věci patří lepší komunikace s občany, pomocí vytvoření diskusního fóra na oficiálních stránkách obce. Na tyto prioritní body navazovalo zlepšení školství v obci a vylepšení dopravní infrastruktury, ochrana životního prostředí a zefektivnění dotací z fondů EU.

Tato strana již před volbami upozorňovala voliče formou volebního programu i zasedání s voliči v místní restauraci na možnou předpřipravenou koalici ze strany TOP 09,

⁶⁵ Český statistický úřad [online]. 2011 [cit. 2011-03-20]. Volby. Dostupné z WWW: <<http://volby.cz/pls/kv2010/kv21111?xjazyk=CZ&xid=1&xv=23&xdz=1&xnumnuts=2110&xobec=539597&xstrana=0&xodkaz=1>>.

Straně zelených (Obec pro občana a Strana zelených) a „SNK“- Občané. Předjímal, že jediný možný kandidát na koalici je pro tuto stranu ODS, které se jím blíží zaměření volebního programu. Za zmínku stojí, že Milan Vácha byl v minulých letech lídrem strany ODS pro Psáry.⁶⁶

Druhou vítěznou stranou byla strana ODS s podporou NK. Její procentuální zisk ve volbách činil 22,08%.

Mezi hlavní body, kterými oslovila strana voliče byl rozvoj obce, ať již ze strany revitalizace centra v oblasti Štědříku nebo zařízení domu s pečovatelskou službou, tak i vlastními strážníky na ulicích. Další zaměření se týkala životního prostředí v obci a to oprava Božích muk, péče o pietní místa, rekonstrukce autobusových zastávek. V dopravě se strana zaměřuje na zlepšení spoje mezi Prahou a Psáry, zkvalitnění povrchu komunikací a zpomalení provozu v obci (zpomalovací prahy). Jako další významné body volí vybudování infocentra s veřejným internetem, zprůhlednění praktik výběrových řízení, SMS rozhlas, místa pro možnost legální prezence (plakátovací plochy a vitríny). Ve školství se zařazuje po boku dalších stran a to vybudováním devítileté základní školy, která stále v obci schází. K tomuto přidává zřízení elektronických žákovských knížek a moderní školní hřiště.

Po prvenství OPZ a obsazení druhého místa ODS započala koaliční vyjednávání mezi těmito dvěma stranami. Vyjednávání celkem proběhly dvě. Tyto jednání byly neúspěšné. První týden po volbách dne 24.10.2010 proběhlo I. vyjednávání a II. se uskutečnilo v termínu 29.10.2010. Strany se v hlavních bodech shodovaly, avšak i přes toto nebyla koalice uzavřena. Strana OPZ vyjednával s ostatními stranami. Dne 11. listopadu 2010 byla po vyjednávání nalezena shoda se stranou ODS. Koaliční smlouva byla uskutečněna. Mezi hlavní body koaliční smlouvy můžeme uvést příkladem: rychlé, odborné, průhledné a vstřícné jednání veřejné správy k občanovi, transparentnost

⁶⁶ *Psáry, Dolní Jirčany : VP* [online]. 2010 [cit. 2011-03-22]. Psáry, Dolní Jirčany NSVO. Dostupné z WWW: <http://www.psary-dolnijircany.cz/images/stories/Volebni-program_10-09-29.indd.pdf>.

v zadávání veřejných zakázek, zlepšení infrastruktury, výstavba nové školy, revitalizace centra obce, nastavení protikorupčního prostředí na Úřadu obce Psáry a další.⁶⁷

Kompletní koaliční smlouva je v práci zařazena do sekce příloh. Společným „kodexem“ koalice se stalo takzvané desatero, které vytvořila strana OPZ a za jejím prosazením a budoucím dodržováním si stála při vytváření koaliční dohody. Toto desatero je v koaliční smlouvě zdůrazněno.

Výňatek z volebního programu OBCE PRO ZMĚNU, tzv. protikorupční desatero (toto desatero má udávat v současnosti „směr radnice“):

1. Nepokradeš a pokrástí nenecháš majetku veřejného.

Veškeré škody způsobené na majetku obce budou prošetřovány škodní komisí za účelem identifikování odpovědné osoby a vymožení škody zpět do majetku obce.

2. Nebudeš o veřejných záležitostech v tajnosti rozhodovat.

Veškeré rozhodování zvolených zástupců bude otevřeno občanům, aby se ti mohli aktivně účastnit na správě věcí veřejných ve své obci a dohlížet na naplňování veřejného zájmu.

3. Dovolíš v obecních médiích hlasu svých kritiků zaznít.

Veškerá veřejná média provozovaná anebo placená obcí budou otevřená všem zastupitelům i občanům pro vyjádření jejich názorů.

4. Vždy budeš ctít zájmy veřejné nad statky a zájmy své soukromé.

Zastupitelé budou vždy jednat a rozhodovat ve veřejném zájmu, budou dodržovat etické principy vymezené v přijatém etickém kodexu.

5. O majetku veřejném vždy otevřeně a hospodárně rozhodovati budeš.

Nemovitý majetek bude prodáván a pronajímán pomocí otevřených výběrových řízení. Bude zveřejněn přehled nemovitostí vlastněných obcí.

⁶⁷ Psáry, Dolní Jirčany : VP [online]. 2010 [cit. 2011-03-22]. Psáry, Dolní Jirčany NSVO. Dostupné z WWW: <http://www.psary-dolnijircany.cz/index.php?option=com_content&view=article&id=133:koalicni-smlouva-podepsana&catid=51:obecni-politika&Itemid=82>.

6. Nezatajíš žádných smluv uzavřených jménem obce.

Všechny uzavírané smlouvy budou veřejně přístupné na internetu s vyjmutím pouze zákonem chráněných informací.

7. Obchodní společnosti obce vždy budeš chápat jako statky veřejné.

Hospodaření obchodních společností ve vlastnictví obce bude otevřené veřejné kontrole a bude podléhat stejným pravidlům jako hospodaření obce.

8. Učiniš rozpočet obce srozumitelným a ctít jeho pravidla budeš.

Srozumitelná a přehledná rozpočtová dokumentace zajistí kvalifikované rozhodování zastupitelů o rozpočtu a umožní veřejnou kontrolu jeho dodržování.

9. Otevřeš zakázky obce trhu volnému i zanecháš pletich v soutěžích veřejných.

Budou zveřejněny všechny informace o plánovaných, vyhlášených, probíhajících i ukončených zakázkách. V zájmu hospodárnosti budou zakázky zadávány na základě otevřené a spravedlivé soutěže.

10. Dotacemi pomáhati budeš účelně a spravedlivě místním spolkům občanským.

Budou zveřejňovány všechny informace o dotačních řízeních a přidělených dotacích. Rozdělování dotací bude probíhat podle závazných a jasných pravidel.⁶⁸

Třetí místo s těsným odstupem za ODS obsadila nová strana TOP 09. Rozdíl byl pouhé 0,41 procenta ku prospěchu ODS. Nejvíce hlasů obdržel Pavel Otruba, počet obdržených hlasů byl 419. Po jeho boku se zařadili s minimálním odstupem šesti hlasů shodně Jana Valášková a Pavel Kuka. Mezi prioritní úkoly, kterými tato strana oslovila nadcházející voliče byla škola. Tomuto úkolu přikládali největší váhu.⁶⁹ Po bok tohoto úkolu se zařadilo posílení infrastruktury-zkrácení intervalů autobusových spojení mezi Prahou a Psáry. Zabezpečené přechody – nainstalováním semaforů u mateřské školky a Domova Laguna. Zintenzivnění policejní práce. Ze zdravotní péče spustit linku tísňového volání pro seniory a občany se zdravotním postižením. Z technické infrastruktury

⁶⁸ citace: *Psáry, Dolní Jirčany : VP* [online]. 2010 [cit. 2011-03-22]. Psáry, Dolní Jirčany NSVO. Dostupné z WWW: <http://www.psary-dolnijircany.cz/images/stories/Volebni-program_10-09-29.indd.pdf>.

⁶⁹ *TOP 09* [online]. 2011 [cit. 2011-03-23]. První předvolební číslo. Dostupné z WWW: <<http://www.top09.cz/files/soubory/casopis-prvni-cislo.pdf>>.

oslovovali voliče zlepšením kanalizací a vodovodů v obci a dále také protipovodňovými opatřeními, které chtěli docílit vyčištěním rybníků, retenční nádrže a Záhořanského potoku. Za zmínku také stojí zajištění výběrového bankomatu pro obci, aby občané mohli vybírat své finanční prostředky v jakýkoliv čas v průběhu dne.⁷⁰

Čtvrtou stranou byla strana Občané, které se již s citelným odstupem umístila za TOP 09. Nejvyšší počet hlasů obdržel Jakub Adámek - 286, po jeho boku se umístila Naděžda Komárková s počtem 223 obdržených hlasů. Jedná se o SNK stranu. Občany tato strana hlavně oslovovala podobnými body jako další strany a to zejména problémem s již zmiňovanou místní základní školou. Konkrétně zřízením druhého stupně. V dlouhodobém vytváření jsou zastánci vlastní místní policie a ne policie z obce Jesenice. Dále udržování a rozšiřování obce a to jak ze strany vzhledu, tak ze strany zeleně.⁷¹

Páté a zároveň poslední místo, které obdrželo mandáty obsadila strana Obec pro občany s rozdílem pouhých 0,3% ve prospěch strany Občané. První místo získal JUDr. Josef Podlaha s celkovým počtem 275 hlasů a po jeho boku se umístila Lucie Kubalošová s počtem 269 hlasů. Do programu, který oslovil voliče spadala tzv. „pětka“, která popisovala pět základních volebních bodů, které by měly zaujmout voliče. Do této pětky se řadila záruka ochrany občanů proti „dravým“ developerům, zlepšení kvality života v obci, podpora rodin s dětmi – volný čas a sportovní aktivity, placení odvozu pro samostatně žijící důchodce z obecního rozpočtu (docházelo zde rozpočítávání mezi ostatní občany), jako poslední lepší informovanost občanů a komunikace s obcí.⁷²

Poslední místo obsadila ČSSD, která však ani tyto volby vzhledem k malému zájmu voličů nedosáhla na žádný mandát.

⁷⁰ *TOP 09* [online]. 2011 [cit. 2011-03-23]. Druhé předvolební číslo. Dostupné z WWW: <<http://www.top09.cz/files/soubory/casopis-druhe-cislo.pdf>>.

⁷¹ *SNK Občané* [online]. 2010 [cit. 2011-03-23]. Volební program 2010. Dostupné z WWW: <http://snk-obcane.cz/volebni_program.html#urad_a_obcan>.

⁷² *Obec pro občany* [online]. 2010 [cit. 2011-03-23]. Volební program 2010. Dostupné z WWW: <<http://www.obecproobcany.eu/volby/volebni-program/>>.

5. Závěr

Na základě získaných informací z rozhovoru s místním starostou, dle podrobné analýzy volebních programů stran, jejich elektronické konzultaci a seříděným analytickým vyhodnocením dat z Českého statistického úřadu můžeme obec Psáry přiřadit do některé kategorie modelu dle Petra Jüptnera. Na této vybrané obci si můžeme povšimnout naprosto jasného vlivu rozrůstání obce na politický život a vývoj v této lokalitě. Díky výpočtu jednoduchým aritmetickým průměrem můžeme dospět k výsledku 108. Tento výsledek nám udává průměrný přírůstek řádně zaevidovaných občanů Psár od roku 1991 do 2011. V prvních obecních volbách v roce 1994, obec čítala 1309 obyvatel. Touto velikostí spadala do kategorie Nejmenších obcí. Vládnul zde nesoutěživý politický systém a to jak v mimo volebním období, tak i ve volebním období. Toto tvrzení zde i dokládá sdružení SNK, které se ve volbách 1994 vyskytuje jako jediné na kandidátní listině. V roce 1998 se obec svojí velikosti díky 1487 obyvatelům pomalu posouvá k vrchní hranice Nejmenších obcí, kterou Petr Jüptner ustanovil dle svých modelů na kapacitní velikost do 1700 obyvatel. Můžeme si zde povšimnout, že dominance SNK ustupuje a není již 100% jako ve volbách minulých. Nastupuje zde strana ČSSD, která i přes malé procento voličů dosáhla na jeden mandát. Díky těmto aspektům i v této době obec spadá do I. kategorie modelů, kdy v těchto politických modelech nezřídka kandidují pouze dvě politické strany. V dalších následujících volbách roku 2002 se tato obec přesouvá do II. kategorie modelu Petra Jüptnera. Její velikost se rozrostla na 2094 řádně registrovaných občanů. Zde si povšimneme dopadu zvyšujícího počtu obyvatel, který se odrazil na vysokém množství kandidujících stran v celkovém počtu čtyř stran, které se vyskytly na hlasovacím lístku. U třech z nich se jednalo o sdružení nezávislých kandidátů v různých obdobích a čtvrtá strana byla ČSSD. Na rozdíl od ČSSD, které tyto volby nedosáhla na žádný mandát, sdružení nezávislých kandidátů slavilo celkově u voličů úspěch. V této době můžeme obec zařadit do kategorie nesoutěživého systému tzv. „velká rodina“ jak ve volebním období, tak i během období voleb. Rivalita v předvolebním období je minimální a ve volebním období žádná. Do kategorie Obce menší střední velikosti spadají Psáry až dodnes. Toto se nedá říci o soutěživosti systému v předvolebním období roku 2006. Se stále přibývajícím počtem obyvatel a rozrůstající obcí se počet obyvatel pro tento rok zastavil na hodnotě 2750. Na hlasovacím lístku se začínají ve větším poměru vyskytovat politické strany.

Sdružení SNK – „OBEC PRO OBČANY“ je na volební listině společně s ODS Psáry a Křesťanskou a demokratickou unií – Československé strany lidové. Nakonec se voliči přiklánějí k SNK, které vyhrává s určitou převahou nad ostatními stranami. V předvolebním období se zde ukazuje „typický boj o voliče“, který z velké části přísluší právě politickým stranám. Po volbách zde vše spadá do kategorie nesoutěživého systému „velká rodina“, který dle slov současného starosta Milana Váchy přetrvává až do dnes. V posledních volbách roku 2010 si můžeme všimnout v předvolebních programech silného boje o voliče. Strany zde poukazují na chyby a nesplněné úkoly ostatních stran a nebojí se vytáhnout tzv. „předvolební špínu“ na své konkurenty v podobě získané výše osobního majetku určitých kandidátů . V tomto roce se velikost občanů ustálila na hodnotě 3268 obyvatel k 1.1.2010 a však tato hodnota ke konci roku, kdy se konaly obecní volby mírně stoupla. Poměr v těchto volbách se láme mezi tzv. „velkými politickými stranami“ a SNK v poměru 50:50. Díky těmto aspektům přiřazuji v současnosti Psáry k II. typu modelu určeným Petrem Jüptnerem a to do kategorie Obce menší střední velikosti (MSO). V mnou zkoumané obci vládne v současné době v předvolebním období silný boj o voliče. Ve volebním období však tento boj ustává a můžeme ho zařadit do systému, který funguje na principu „velká rodina“.

6. Seznam literatury:

Participace občanů na veřejném životě venkovských obcí ČR : Jaroslav Čmejrek a kol.. Praha : Kernberg Publishing, s.r.o., 2009. 133 s. Bakalářská práce. Česká zemědělská univerzita v Praze. ISBN 978-80-87168-10-3.

Politologická revue 2. Praha : Česká společnost pro politické vědy, 2004. 80-100 s. Bakalářská práce. Česká zemědělská univerzita v Praze.

OBCE A REGIONY : 35-55 s.. Praha : Alfa nakladatelství s.r.o., 2008. 165 s. Bakalářská práce. Česká zemědělská univerzita v Praze. ISBN 978-80-87197-00-4.

KOMUNÁLNÍ POLITIKA : Obce, aktéři a cíle místní politiky. Praha : Grada Publishing a.s., 2009. 256 s. Bakalářská práce. Česká zemědělská univerzita v Praze. ISBN 978-80-247-2908-4.

DEMOKRACIE : V lokálním politickém prostoru. Praha : Grada Publishing a.s., 2010. 240 s. Bakalářská práce. Česká zemědělská univerzita v Praze. ISBN 978-80-247-3061-5.

Kronika obce Psáry

Psárský zpravodaj

7. Seznam elektronických zdrojů:

<<http://www.czso.cz/> >

<<http://psary.cz/>>

<<http://www.obec.cz/>>

<<http://www.mvcr.cz/>>

<<http://www.komunalnropolitika.cz/>>

<<http://www.obecproobcany.eu/>>

<<http://www.risy.cz/>>

<<http://www.psary-dolnijircany.cz/>>

<<http://www.top09.cz/>>

<<http://snk-obcane.cz/>>

8. Seznam příloh

Příloha č.1 Koaliční smlouva 2010 mezi SNK – Obec pro změnu a ODS Psáry

Koaliční smlouva

Preambule

Na základě mandátu od občanů obce Psáry, vyjádřeného ve volbách do obecních zastupitelstev ve dnech 15. a 16. října 2010, zahájily Obec pro změnu a ODS jednání o vytvoření většinové koalice.

Obec pro změnu a Občanská demokratická strana se na základě shody, ke které došly v koaličních jednáních, rozhodly vytvořit koalici na základě odpovědnosti, vlády práva a boje proti korupci.

Koalice provede zásadní reformu obecního úřadu s cílem poskytnout psárským občanům nearogantní a vlídný přístup, realizuje změny prospěšné pro rozvoj obce a spokojenost občanů. Bude důsledně realizovat zásadní opatření pro boj s korupcí a byrokracií. Za další priority koalice považuje podporu výstavby inženýrských sítí, kvalitu a bezpečnost komunikací, zvýšení úrovně školství a zkvalitnění místní infrastruktury.

Koalice bude ctít zásady demokracie a plně sloužit zájmům naší obce i potřebám jejích obyvatel. Obec má sloužit občanům, ne občané obci.

Koalice při realizaci věcných problémů a při řešení dlouhodobě palčivých otázek naší obce bude usilovat o shodu s demokratickou opozicí v zastupitelstvu obce Psáry. V zásadních otázkách bude dbát rad a doporučení odborné veřejnosti.

Svou vůli vytvořit koalici stvrzují zastupitelé zúčastněných stran svými podpisy na konci tohoto dokumentu.

Čl. I.

Účastníci koaliční smlouvy,

zástupci **Obce pro změnu** z členů Zastupitelstva obce Psáry,

zástupci **ODS** z členů Zastupitelstva obce Psáry, dále jen „**koaliční partneři**“,

vyjadřují touto smlouvou společnou a svobodnou vůli převzít odpovědnost za společné řízení obce Psáry v souladu s příslušnými zákony České republiky a předpisy souvisejícími s výkonem samosprávy. Koaliční partneři jsou připraveni společně prosazovat a realizovat shodné a slučitelné cíle svých volebních programů, a to do té míry, pokud to nebude v přímém rozporu se stanovami či programem politické strany, za kterou byli zástupci do Zastupitelstva obce Psáry zvoleni.

Koaliční partneři jsou na základě výsledků voleb do Zastupitelstva obce Psáry ze dne 15. a 16. října 2010 přesvědčeni, že obdrželi od občanů, trvale žijících na území obce Psáry a Dolních Jirčan, mandát uzavřít tuto dohodu a dodržet její platnost po celé volební období 2010 - 2014.

Čl. II.

2.1 Na základě shodných a slučitelných bodů svých volebních programů vytvoří a předloží veřejnosti koaliční partneři programové prohlášení Rady obce Psár do 31. 12. 2010, jehož priority budou zejména následující:

- rychlé, odborné, průhledné a vstřícné jednání veřejné správy k občanovi, tj. transparentní vedení a chod Úřadu obce Psáry,
- transparentnost v zadávání veřejných zakázek,
- získání dotačních titulů,

- zlepšení infrastruktury,
- zlepšení kvality a povrchu komunikací,
- řešení problémů s kanalizací a vodovodním řádem,
- revize územního plánu,
- kontrola a posouzení stavu obcí zřízených organizací,
- výstavba nové školy,
- kvalitní a dostupnou zdravotní a sociální péči,
- podporu podnikatelů a jejich aktivit, včetně cesty partnerství soukromého a veřejného sektoru na konkrétních projektech,
- podpora základní sítě obchodů a služeb,
- revitalizace centra obce,
- nastavení protikorupčního prostředí na Úřadu obce Psáry,
- důraz na trvale udržitelný rozvoj,
- šetrný přístup k památkám a symbolům na území Psár a Dolních Jirčan,
- otevřený přístup k informacím z obchodního styku, který může být omezen jen ze zákonných důvodů,
- rozvíjení příležitostí pro naplnění volného času včetně obnovy a vybudování dětských hřišť,
- podpora kultury včetně alternativních forem,
- zřízení poradního sboru občanů.

2.2 Programové prohlášení rady bude přijato koaličními partnery dodatkem k této koaliční smlouvě a tak se stane součástí koaliční smlouvy.

2.3 Koaliční partneři zváží, zda bude realizován audit problematických oblastí činnosti Úřadu obce Psár podle požadavků koaličních partnerů.

Čl. III.

- 3.1 Koaliční partneři se dohodli na následujícím složení Rady obce Psáry, na kandidatuře jmenovitě uvedených členů zastupitelstva a na jejich společné podpoře ve volbách:
- a. Rada obce Psáry bude mít celkem 5 členů, z toho 2 členové trvale uvolnění.
 - b. Složení Rady obce Psáry:
 - Obec pro změnu: celkem 3 členové:**
 - uvolněný starosta (Vácha),
 - neuvolněná místostarostka (Málková),
 - neuvolněný člen rady (Petz).
 - ODS: celkem 2 členové:**
 - uvolněný místostarosta (Nezmar),
 - neuvolněný člen (Kramosilová).
- 3.2 Počet, názvy a personální obsazení komisí a výborů bude řešeno na samostatném koaličním jednání před prvním řádným zasedáním zastupitelstva. Na tomto zasedání zastupitelstva budou výbory zřízeny a prvotně obsazeny. Případné změny a doplnění členů budou řešeny následně.
- 3.3 Koaliční partneři se dohodli, že místo neuvolněného předsedy kontrolního výboru bude nabídnuto opozici.
- 3.4 Místo neuvolněného předsedy finančního výboru obsadí Obec pro změnu, místo místopředsedy obsadí ODS.
- 3.5 Místo předsedy stavební komise obsadí ODS, místo místopředsedy obsadí Obec pro změnu.

- 3.6 Výstupy z výborů Zastupitelstva obce Psáry se bude Rada obce Psáry vážně a zodpovědně zabývat.
- 3.7 V případě personální obměny Rady obce Psáry bude dodrženo rozdělení odpovídající poměru zastoupení mezi koaličními partnery uvedenými v odstavci 3.1.

Čl. IV.

- 4.1 Při vytvoření komisí Rady obce Psáry budou koaliční partneři hledat co největší možnou shodu.
- 4.2 Rada obce Psáry zřídí zejména tyto komise:
- stavební a územního rozvoje
 - kultury, vzdělávání a výchovy
 - životního prostředí a trvale udržitelného rozvoje
- 4.3 Ostatní záležitosti týkající se komisí budou řešeny běžným postupem v Radě obce Psáry. Před jednáním Rady obce Psáry o zřízení komisí bude vedeno samostatné koaliční jednání.
- 4.4 Veškeré komise zřízené Radou obce Psáry budou otevřeny personálním návrhům koaličních stran.
- 4.5 V případě dohody koaličních partnerů je možno výše uvedené komise spojit či rozdělit.
- 4.6 Koaliční partneři budou mít vliv na rozhodování o personálním obsazení vedení Úřadu obce Psáry. Personální změny ve vedení Úřadu obce Psáry (tj. případný

tajemník, úředníci) budou konzultovány na samostatných jednáních koaličních partnerů.

- 4.7 Jednací řád Zastupitelstva obce Psáry bude projednán koaličními partnery před novelizací v Zastupitelstvu obce Psáry.

Čl. V.

- 5.1 Pokud nedojde k přijetí společného stanoviska v konkrétní věci předložené Radě obce Psáry vztahující se k programovému prohlášení, zavazují se koaliční partneři, na požádání kteréhokoli z nich svolat dohadovací řízení, jehož se zúčastní zástupci obou smluvních stran (ve stejném počtu za každou stranu).
- 5.2 V případě, že Rada obce Psáry přijme usnesení vztahující se k programovému prohlášení, ke kterému má kterýkoli z koaličních partnerů zásadní nesouhlasné stanovisko, požádá o jednání zástupců klubů v této věci v nejkratším možném termínu. Jednání budou vedena s cílem najít společně přijatelné řešení. Společně přijaté stanovisko bude uplatněno standardním postupem při jednání Rady obce Psáry.

Čl. VI.

- 6.1 Koaliční partneři se zasadí o to, aby návrhy Rady obce Psáry předkládané Zastupitelstvu obce Psáry získaly na jeho jednání potřebnou podporu. Tím není dotčeno právo zastupitelů podávat pozměňovací návrhy. Budou-li takové návrhy podány, vyvinou koaliční partneři veškeré úsilí pro nalezení shodného stanoviska.
- 6.2 Budou-li v Zastupitelstvu obce Psáry vzneseny významné návrhy bez koordinace mezi koaličními partnery a bez předběžného dosažení jejich shodného stanoviska,

zavazují se pověření zástupci koaličních partnerů, že v průběhu jednání povedou rozhovory, jejichž cílem bude dohoda o společném postupu.

- 6.3 Zástupci koaličních stran se budou pravidelně scházet před jednáním Zastupitelstva obce Psáry, aby se navzájem informovali o výsledcích jednání svých klubů.
- 6.4 Koaliční partneři se dohodli na následujícím institutu „vnitrokoaličních interpelací“: Pokud zastupitel - člen koaličního partnera - potřebuje řešit konkrétní problém, případně má vážnou výhradu k rozhodnutí Rady obce Psáry či některého člena rady, řeší tuto záležitost přednostně jednáním přímo s příslušným členem Rady obce Psáry resp. starostou. Není-li s výsledkem spokojen, předloží věc svým kolegům; pokud kolegové podpoří jeho stanovisko, budou přednostně jednat zástupci klubů o nalezení společného řešení koaličních partnerů. Pokud ani poté nedojde ke shodě, je možno podat řádnou interpelaci na jednání Zastupitelstva obce Psáry. Jestliže se naopak dospěje ke shodnému stanovisku koaličních partnerů a příslušný radní by postupoval s tímto stanoviskem v rozporu, jsou další případné kroky záležitostí politických jednání.

Čl. VII.

- 7.1 Koaliční partneři nesou politickou spoluodpovědnost za všechna společná rozhodnutí.
- 7.2 Každý člen Rady obce Psáry, předseda výboru a komise nese osobní zodpovědnost za svěřenou agendu.
- 7.3 Koaliční partneři budou usilovat o společnou prezentaci výsledků práce radnice.
- 7.4 Zároveň není nijak omezeno právo každého z koaličních partnerů a každého ze členů klubů, zcela svobodně informovat sdělovací prostředky a prezentovat svá

stanoviska. Odlišná stanoviska budou přednostně a podle možnosti prezentována jako rozdílné pohledy na věcná řešení společných cílů, nikoli jako kritika koaličních partnerů.

- 7.5 Periodikum vydávané obcí Psáry bude otevřeno všem stranám zastoupeným v Zastupitelstvu obce Psáry a veřejnosti.
- 7.6 Koaliční partneři počítají s pravidelným jednáním předsedů či zmocněných zástupců klubů k otázkám dlouhodobějších záměrů obce Psáry a k aktuálním záležitostem koaliční spolupráce.

Čl. VIII.

- 8.1 Záležitosti touto smlouvou výslovně neupravené se koaliční partneři zavazují řešit politickým jednáním, vedeným maximální snahou o nalezení společných stanovisek a zachování východisek této smlouvy a podmínek touto smlouvou dohodnutých.
- 8.2 Od koaliční smlouvy může odstoupit kterýkoli koaliční partner nebo kterýkoli člen klubu individuálně, a to vždy písemným oznámením oběma smluvním stranám. Odstoupení smluvní strany jako celku musí být oznámeno ve lhůtě nejméně 7 dní před nejbližším jednáním Zastupitelstva obce Psáry.

Čl. IX.

- 9.1 Tato smlouva je uzavřena na volební období 2010 - 2014

Čl. X.

- 10.1 Touto smlouvou se koaliční partneři zavazují navzájem v rámci svého zastoupení a své činnosti v Zastupitelstvu obce Psáry. Smlouva se výslovně nevztahuje na jiné orgány politických stran, jejichž členové se na této smlouvě podílejí.
- 10.2 Koaliční smlouvu lze upravovat nebo doplňovat pouze písemnými dodatky. Jednání k návrhu takového dodatku může svolat kterýkoli z koaličních partnerů. Veškeré případné dodatky smlouvy jsou její nedílnou součástí a musí být schváleny všemi koaličními partnery.
- 10.3 Výslovně se určuje, že změny konkrétních osob dle odstavce 3.1, které jsou pod touto koaliční smlouvou podepsáni, mohou být činěny pouze písemně, dle odstavce 11.2.
- 10.4 Koaliční smlouva je sepsána ve dvou originálech, z nichž každý z koaličních partnerů obdrží po jednom.
- 10.5 Koaliční smlouva a všechny její dodatky budou zveřejněny.
- 10.6 Koalice se zavazuje k postupnému zavádění souboru opatření pod názvem „**Protikorupční desatero**“, které je nedílnou součástí této smlouvy.

V Praze dne 11. Listopadu 2010

Zastupitelé za Obec pro změnu:

Milan Vácha

Vlasta Málková

Michal Petz

Petr Jaško

Antonín Rak

Zastupitelé za ODS:

Štěpánka Nezmarová

Olga Kramosilová

Luděk Nezmar
