



TECHNICKÁ UNIVERZITA V LIBERCI  
Fakulta přírodovědně-humanitní  
a pedagogická



# Nejzajímavější střediska v Evropě pro freestyle snowboarding

## Bakalářská práce

*Studijní program:* B7401 – Tělesná výchova a sport

*Studijní obor:* 7401R003 – Rekreologie

*Autor práce:* **Veronika Šírová**

*Vedoucí práce:* Mgr. Jan Charousek



## ZADÁNÍ BAKALÁŘSKÉ PRÁCE

(PROJEKTU, UMĚLECKÉHO DÍLA, UMĚLECKÉHO VÝKONU)

Jméno a příjmení: **Veronika Šírová**  
Osobní číslo: **P12000193**  
Studijní program: **B7401 Tělesná výchova a sport**  
Studijní obor: **Rekreologie**  
Název tématu: **Nejzajímavější střediska v Evropě pro freestyle snowboarding**  
Zadávací katedra: **Katedra tělesné výchovy**

### Z á s a d y p r o v y p r a c o v á n í :

Hlavním cílem této bakalářské práce bude zpracovat nejzajímavější střediska pro freestyle snowboarding v Evropě. V práci bude obsaženo podrobné seznámení se snowboardem, freestyle snowboardem a jeho historií, v poslední řadě také s organizacemi, soutěžími a vybavením. V práci bude zpracována bezpečnost, informace o chování na horách a první pomoc. Součástí práce bude přehledná brožura nejzajímavějších středisek.

Rozsah grafických prací:

Rozsah pracovní zprávy:

Forma zpracování bakalářské práce: **tištěná/elektronická**

Seznam odborné literatury:

BINTER, Lukáš. Snowboarding. 4., upr. vyd. Praha : Grada, 2012. 160 s. ISBN 978-80-247-3981-6. LEJSEK, Jan. První pomoc. 2., přeprac. vyd. Praha : Karolinum, 2013. 271 s. ISBN 978-80-246-2090-9. NOVACKÁ, L'udmila. Cestovní ruch a Evropská unie. Vyd. 1. Praha : Univerzita Jana Amose Komenského, 2011. 128 s. Dostupné na internete: [http://toc.nkp.cz/NKC/201109/contents/nkc20112221864\\_1.pdf](http://toc.nkp.cz/NKC/201109/contents/nkc20112221864_1.pdf); ISBN 978-80-7452-016-7. PALA, Jan - FILOVÁ, Iva. Hory a sníh : techniky pohybu v zimních horách. 1. vyd. Praha : Epoque, 2010. 308 s., [16] s. obr. příl. ISBN 978-80-7425-029-3. VEČERKA, Martin. Freestyle snowboarding. Vyd. 1. Praha : Computer Press, 2003. 130 s. Extrémní sporty. ISBN 80-251-0091-X.

Vedoucí bakalářské práce:

**Mgr. Jan Charousek**  
Katedra tělesné výchovy


Datum zadání bakalářské práce: **25. dubna 2014**

Termín odevzdání bakalářské práce: **24. dubna 2015**



doc. RNDr. Miroslav Brzezina, CSc.  
děkan

L.S.



PaedDr. Jindřich Martinec  
vedoucí katedry

dne

## Prohlášení

Byla jsem seznámena s tím, že na mou bakalářskou práci se plně vztahuje zákon č. 121/2000 Sb., o právu autorském, zejména § 60 – školní dílo.

Beru na vědomí, že Technická univerzita v Liberci (TUL) nezasahuje do mých autorských práv užitím mé bakalářské práce pro vnitřní potřebu TUL.

Užiji-li bakalářskou práci nebo poskytnu-li licenci k jejímu využití, jsem si vědoma povinnosti informovat o této skutečnosti TUL; v tomto případě má TUL právo ode mne požadovat úhradu nákladů, které vynaložila na vytvoření díla, až do jejich skutečné výše.

Bakalářskou práci jsem vypracovala samostatně s použitím uvedené literatury a na základě konzultací s vedoucím mé bakalářské práce a konzultantem.

Současně čestně prohlašuji, že tištěná verze práce se shoduje s elektronickou verzí, vloženou do IS STAG.

Datum:

Podpis:

## **Poděkování**

Děkuji v první řadě vedoucímu mé bakalářské práce Mgr. Janu Charouskovi za vstřícný přístup a odborné rady při zpracování této práce. Dále rodině, která mi umožnila studovat na Technické univerzitě a vždy byla mou podporou.

## **Anotace**

Bakalářská práce se zabývá freestyle snowboardingem a jeho středisky. Teoretická část seznamuje čtenáře s pojmem snowboarding, jeho organizacemi a bezpečností. Praktická část se zabývá nejzajímavějšími středisky pro freestyle snowboarding a jeho vybavením. U každého střediska se nachází stručný popis, vzdálenost z Liberce, otevírací doba, ceny a možnost ubytování. Střediska jsou podrobena SWOT analýze, pro zjištění silných stránek, slabých stránek, příležitostí a hrozeb. Součástí práce je podrobná brožura s vybranými středisky.

### **Klíčová slova**

Freestyle snowboarding, snowboarding, snowpark

## **Anotation**

Bachelor thesis contains freestyle snowboarding and resorts of freestyle snowboarding. The theoretical part focuses on snowboarding his organizations and safety. Practical part focuses on the most interesting resorts of freestyle snowboarding. Each resort has a short description, distance from Liberec, opening hours, prices and accommodations. Resorts have SWOT analysis to find out differences, opportunities and danger. Part of my thesis is detailed brochure with selected resorts.

### **Keywords**

Freestyle snowboarding, snowboarding, snowpark

# Obsah

Úvod.....	14
1 Cíle práce.....	15
1.1 Dílčí cíle práce .....	15
2 Charakteristika freestyle snowboardingu .....	16
3 Historie snowboardingu.....	19
3.1 Historie snowboardingu ve světě .....	19
3.2 Historie v Českých zemích.....	20
3.3 Současné trendy snowboardingu.....	22
4 Snowboardové organizace.....	23
4.1 Pravidla .....	24
5 Výzbroj a výstroj .....	25
5.1 Snowboard.....	25
5.2 Vázání .....	26
5.3 Boty .....	29
5.4 Chráníč páteře .....	31
5.5 Chráníč kostrče.....	31
5.6 Helma .....	32
5.7 Ostatní vybavení.....	32
6 Bezpečnost.....	34
6.1 Desatero pravidel FIS pro chování na sjezdovce .....	35



6.2 První pomoc .....	36
7 Nejzajímavější střediska pro freestyle snowboarding v Evropě.....	39
7.1 SWOT analýza .....	39
7.2 Způsob hodnocení středisek .....	39
7.3 Seznam nejzajímavějších středisek v České republice .....	39
7.4 Andorra .....	42
7.5 Francie.....	47
7.6 Švýcarsko .....	60
7.7 Itálie.....	75
7.8 Rakousko.....	84
7.9 Německo .....	109
Závěr .....	113
Seznam použitých zdrojů.....	114
Seznam příloh .....	118

## Seznam Obrázků

Obrázek 1: Slopestyle .....	17
Obrázek 2: Quaterpipe .....	17
Obrázek 3: U- rampa.....	18
Obrázek 4: Big air .....	18
Obrázek 5: Typy snowboardů .....	25
Obrázek 6: Měkké snowboardové vázání .....	27
Obrázek 7: Flow snowboardové vázání .....	27
Obrázek 8: Tvrdé snowboardové vázání.....	28
Obrázek 9: Měkká snowboardová bota.....	30
Obrázek 10: Tvrdá snowboardová bota .....	30
Obrázek 11: Chráníč páteře.....	31
Obrázek 12: Chráníč kostrče.....	31
Obrázek 13: Helma .....	32
Obrázek 14: Desatero pravidel FIS.....	36
Obrázek 15: Mapa trasy cesty Liberec- Grandvalira .....	43
Obrázek 16: Mapa střediska Grandvalira.....	44
Obrázek 17: Snowpark Xavi .....	44
Obrázek 18: Snowpark El Tarter .....	45
Obrázek 19: Snowpark Sunset .....	45
Obrázek 20: Mapa trasy cesty Liberec- Vars.....	48
Obrázek 21: Mapa střediska Vars- Risoul .....	49
Obrázek 22: Snowpark Kids .....	49
Obrázek 23: Snowpark Ecrins.....	50
Obrázek 24: Snowpark Totem .....	51
Obrázek 25: Snowpark Eyssina .....	51
Obrázek 26: Snowpark Surfland .....	52
Obrázek 27: Mapa trasy cesty Liberec- Avoriaz .....	55
Obrázek 28: Mapa střediska Avoriaz.....	56
Obrázek 29: Snowpark Burton Stash.....	56
Obrázek 30: Snowpark Burton Kids Parkway .....	57

Obrázek 31: Snowpark Arare.....	57
Obrázek 32: Snowpark Chapelle.....	58
Obrázek 33: U- rampa Avoriz.....	58
Obrázek 34: Mapa trasy cesty Liberec- Grindewald .....	61
Obrázek 35: Mapa střediska Grindewald.....	62
Obrázek 36: Snowpark White Elements .....	62
Obrázek 37: Mapa trasy cesty Liberec- St. Moritz .....	65
Obrázek 38: Mapa střediska St. Moritz .....	66
Obrázek 39: Snowpark Corviglia.....	66
Obrázek 40: Snowpark Corvatsch.....	67
Obrázek 41. Mapa trasy cesty Liberec- Laax .....	70
Obrázek 42: Mapa střediska Laax.....	71
Obrázek 43: Snowpark Ils Plauns .....	71
Obrázek 44: Snowpark Noname .....	72
Obrázek 45: Snowpark Curnius .....	72
Obrázek 46: Freestyle středisko Laax .....	73
Obrázek 47: Mapa trasy cesty Liberec- Val Senales .....	76
Obrázek 48: Mapa střediska Val Senales.....	77
Obrázek 49: Snowpark Nitro .....	77
Obrázek 50: Mapa trasy cesty Liberec- Livigno.....	80
Obrázek 51: Mapa střediska Livigno .....	81
Obrázek 52: Snowpark Motollino.....	81
Obrázek 53: Snowpark Carosello 3000 .....	82
Obrázek 54: Snowpark American.....	82
Obrázek 55: Mapa trasy cesty Liberec- Sölden .....	85
Obrázek 56: Mapa střediska Sölden.....	86
Obrázek 57: Snowpark Almdudler .....	86
Obrázek 58: Liberec- Stubai .....	89
Obrázek 59: Mapa střediska Stubai .....	90
Obrázek 60: Snowpark Stubai Zoo .....	90
Obrázek 61: Snowpark Schlick 200.....	91
Obrázek 62: Mapa trasy cesty Liberec- Kleiwalsertal .....	94

Obrázek 63: Mapa střediska Kleiwalsertal .....	95
Obrázek 64: Snowpark Crystal Ground.....	95
Obrázek 65: Mapa trasy cesty Liberec- Nordpark .....	98
Obrázek 66: Mapa střediska Nordpark .....	99
Obrázek 67: Snowpark Nitro Skyline .....	99
Obrázek 68: Mapa trasy cesty Liberec- Mayrhofen.....	102
Obrázek 69: Mapa snowparku Vans Penken .....	103
Obrázek 70: Mapa trasy cesty Liberec- Flachau.....	106
Obrázek 71: Mapa střediska Flachau .....	107
Obrázek 72: Snowpark Absolut .....	107
Obrázek 73: Mapa trasy cesty Liberec- Nesselwang.....	110
Obrázek 74: Mapa střediska Nesselwang .....	111
Obrázek 75: Snowpark Nesselwang .....	111

## **Seznam tabulek**

Tabulka 1: Úhly vázání.....	29
Tabulka 2: Obecné informace střediska Grandvalira.....	42
Tabulka 3: SWOT analýza střediska Grandvalira.....	46
Tabulka 4: Obecné informace střediska Vars .....	47
Tabulka 5: SWOT analýza střediska Vars .....	53
Tabulka 6: Obecné informace střediska Avoriaz.....	54
Tabulka 7: SWOT analýza střediska Avoriaz.....	59
Tabulka 8: Obecné informace střediska Grindewald.....	60
Tabulka 9: SWOT analýza střediska Grindewald.....	63
Tabulka 10: Obecné informace střediska St. Moritz.....	64
Tabulka 11: SWOT analýza střediska St. Moritz .....	68
Tabulka 12: Obecné informace střediska Laax.....	69
Tabulka 13: SWOT analýza střediska Laax.....	74
Tabulka 14: Obecné informace střediska Val Senales.....	75
Tabulka 15: SWOT analýza střediska Val Senales.....	78

Tabulka 16: Obecné informace střediska Livigno .....	79
Tabulka 17: SWOT analýza střediska Livigno .....	83
Tabulka 18: Obecné informace střediska Sölden.....	84
Tabulka 19: SWOT analýza střediska Sölden.....	87
Tabulka 20: Obecné informace střediska Stubai.....	88
Tabulka 21: SWOT analýza střediska Stubai .....	92
Tabulka 22: Obecné informace střediska Kleiwalsertal .....	93
Tabulka 23: SWOT analýza střediska Kleiwalsertal .....	96
Tabulka 24: Obecné informace střediska Nordpark .....	97
Tabulka 25: SWOT analýzy střediska Nordpark .....	100
Tabulka 26: Obecné informace střediska Mayrhofen.....	101
Tabulka 27: SWOT analýza střediska Mayrhofen.....	104
Tabulka 28: Obecné informace střediska Flachau .....	105
Tabulka 29: SWOT analýza střediska Flachau .....	108
Tabulka 30: Obecné informace střediska Nesselwang .....	109
Tabulka 31: SWOT analýza střediska Nesselwang .....	112

### **Seznam použitých zkratk**

FIS	Fédération Internationale de Ski
ISF	International Snowboard Federation
ZOH	Zimní olympijské hry
WSF	World Snowboard Federation
TTR	Ticket To Ride
AČS	Asociace Českého snowboardingu

## Úvod

Snowboarding je v poslední době velice oblíbený mezi zimními sporty. Velkou zásluhu u nás na tom mají výborné české výsledky v různých disciplínách, v neposlední řadě olympijské medaile. Není divu, že na olympijských hrách roku 2014 měla disciplína slopestyle nejvyšší sledovanost, právě kvůli atraktivitě daného sportu.

Důvodem výběru tématu nejzajímavější střediska pro freestyle snowboarding v Evropě, je seznámit veřejnost se sportem, který zažívá velký boom, jak v České republice, tak i ve světě. Záměrem práce je představit lidem nejzajímavější střediska v Evropě a zvýšit poptávku po aktivní dovolené.

První část se zabývá teorií daného sportu a historií jak ve světě, tak v České republice. Dále jsou v práci uvedeny současné trendy snowboardingu a organizace. V závěru teoretické části je kladen důraz na bezpečnost, vybavení pro snowboarding a první pomoc.

V druhé části jsou zpracovaná vybraná střediska v Evropě, podle velikosti, počtu překážek, skoků a ceně ku kvalitě freestyleového střediska. Dále v podrobné tabulce je uvedena vzdálenost z Liberce, otevírací doba, ceny a webové stránky střediska. V neposlední řadě obsahuje praktická část SWOT analýzu jednotlivých středisek a jejich vyhodnocení.

Zpracování bakalářské práce poslouží pro freestyleové snowboardisty k poznávání nových destinací, typů na ubytování a ceníku skipassu. Dále k zviditelnění a propagaci v cestovních kancelářích daného sportu.

# 1 Cíle práce

Cílem práce je vybrat a zpracovat nejzajímavější střediska pro freestyle snowboarding v Evropě. Dále vypracovat podrobnou brožuru pro cestovní kanceláře.

## 1.1 Dílčí cíle práce

- Popis historie snowboardingu a freestyle snowboardingu
- Seznámení s organizacemi a soutěžemi
- Popis výzbroje a výstroje
- Informace o bezpečnosti, chování na horách a první pomoci
- Popis jednotlivých středisek a SWOT analýza



## 2 Charakteristika freestyle snowboardingu

Slovo freestyle znamená v překladu volný styl. Freestyle snowboarding je považován za výjimečnou zábavu. Snowboardisté předvádějí různorodé triky na skocích a překážkách. Speciální místa v zimních střediscích pro freestyle se nazývají snowparks. Volnost pohybu a stále dobrá nálada charakterizuje freestyleového jezdce.

Zpočátku byl freestyle snowboarding brán jako zábava pro mladé, ale dnes je to dokonce jedna z olympijských disciplín (Večerka, 2003).

### **X- games**

Největší freestyleová událost se koná každý rok v americkém Aspen. X- games je jedno velké představení extrémních sportů. Někteří jezdci berou závod prestižněji než olympijské hry nebo mistrovství světa. Tento rok se poprvé konaly X-games i v Evropě a to v norském Oslu.


### **Názvosloví**

- Kicker: skok
- Big air: název závodu na velkém kickeru
- Quarterpipe: jedna strana U-rampy
- Halfpipe: U- rampa
- Jibbing: jízda po zábradlí
- Rail: zábradlí

## Freestylové disciplíny

Do freestyle snowboardingu patří 4 disciplíny, které se nazývají:


Slopestyle je disciplína s kombinací překážek a skoků za sebou, kde jezdec využívá určený počet překážek k představení svých triků (Večerka, 2003).



*Obrázek 1: Slopestyle*

Zdroj: Xgames.espn., 2016

Quaterpipe je jen jedna strana U- rampy, kde jezdec předvádí jeden trik.



*Obrázek 2: Quaterpipe*

Zdroj: Livedesignonline, 2009

U- rampa neboli halfpipe je nejznámější snowboardová disciplína, která vypadá jako sněžné koryto. „Je dlouhá 100- 200 metrů a různě široká. Má ploché dno, které se postupně zvedá k oběma stěnám, jejichž horní část je svislá. Jezdec na obou stěnách předvádí triky ve výskoku“, uvádí Binter (2012, str. 139).



*Obrázek 3: U- rampa*

Zdroj: Cloudfleetcreation.blogspot, 2013

Big air je jeden velký skok, kde se jako u quarterpipe předvádí jeden trik.



*Obrázek 4: Big air*

Zdroj: Ridersmatch, 2014

## **3 Historie snowboardingu**

### **3.1 Historie snowboardingu ve světě**

Snowboarding se považuje za moderní sport, ale není to tak úplně pravda. Má za sebou velice pestrou historii. První snowboardy vypadaly jako malá surfová prkna a byla bez vázání. Největším problémem bylo, že prkno nemělo ostré hrany a tím pádem se stávalo neovladatelným. Vznik snowboardu se datuje roku 1963, kdy Tom Sims zhotovil lyžařské prkno. O tři roky později přišel Sherman Poppen se snurferem, který zkonstruoval pro své děti spojením dvou lyží. Poppen si ho za nedlouho nechal pro velký zájem patentovat. Ve Spojených státech amerických měl snurfer velký úspěch roku 1968. V Michiganu se konala první soutěž, která byla založena na pravidlech nejrychlejší přímé jízdy.

Roku 1969 dostal mladík Jake Burton jako vánoční dárek právě snurfer a tím se zrodil jeho zájem o snowboarding. Jake Burton roku 1977 založil firmu, která se starala o výrobu snowboardů. Burton si splnil svůj sen a vyrábí snowboardy dodnes a to v nejkvalitnějším provedení. Otce snowboardingu lze nazývat Toma Simse. Snowboardy měly nejdříve podobu tvaru ryby, ale s patkou. O pár let později Sims začal pracovat s laminátovou konstrukcí a jádrem ze dřeva. V sedmdesátých letech skupina nadšenců zjistila, že pokud si k snowboardu přilepí boty, bude lépe ovladatelné.

Největší vzestup byl v dalších letech, kdy snowboard zúžili a přidali skluznici s kovovými hranami. Nespokojení jedinci ale stále hledali způsob, jak prkno vylepšit, proto zkoumali výrobu lyží. Poté vznikl snowboard s pevným vázáním a botami s přezkami. Toto byl sice velký posun v ovladatelnosti, ale ne pro freestylové nadšence. V roce 1981 v Coloradu byly pořádány první závody ve slalomu, které vyhrál právě Tom Sims (Večerka, 2003).

#### **První světové soutěže**

Roku 1987 se konalo první mistrovství světa. V italském Livignu a v americkém Breckenridge. Ve stejném roce vznikla první snowboardová asociace ISA (International Snowboard Federation). Snowboardové pojetí bylo odlišné v Americe a Evropě. V Americe snowboarding vznikl ze surfingu nebo skatu a zrodil se tu freestyle. Evropa

naopak vycházela hlavně z lyžování a převzala lyžařské boty. Z toho vyplývá, že v mezinárodních rychlostních závodech dominovali Evropané a ve freestylových naopak Američané. V současné době je konkurence světadílů vyrovnaná.

Dalším velkým skokem kupředu bylo zařazení snowboardingu mezi olympijské disciplíny. V roce 1998 v japonském Naganu a roku 2002 v americkém Salt Lake City. Snowboarding měl zastoupení dokonce ve dvou disciplínách. Mezi již zmíněné disciplíny patřil slalom a U- rampa (Večerka, 2003).

### **3.2 Historie v Českých zemích**

První snowboardy vznikaly hlavně podle obrázků ze zahraničí, ale i podle fantazie nadšenců kolem 80. let. Oficiální vznik československého vývoje se datuje rokem 1983, kdy založil Luděk Váša firmu Vasa. Prvním produktem byla replika snowboardů Burton Backhill a o rok později Burton Performer.

V roce 1985 se konalo první mistrovství republiky v Krušných horách. Organizátorem celé akce byl právě Luděk Váša a závod ve slalomu vyhrál. Slalom nebyla jediná disciplína, která se konala na mistrovství republiky. Mezi další disciplíny patřil mini jump, který se nyní nazývá big air. Hlavní cenou byla úhrada celé útraty na zběsilé oslavě v hospodě, kterou popisují jako legendární. Večírky a zběsilé nápady k tomuto sportu patří neodmyslitelně dodnes. O sezónu později se na trh dostávalo více českých značek jako například Vasa, Rook, Big Fop, Choc. Další mistrovství republiky se konalo hned o rok později na Perninku. Významná událost mimo mistrovství se konala v Harrachově a byly to závody, kde mohly soutěžit i ženy.

První účast českých jezdců na závodech v zahraničí byla roku 1987, kdy jel náš Luděk Váša do Švýcarska na světový pohár. Další možnost se prosadit byla o rok později ve Francii a bohužel bez úspěchu (Večerka, 2003).

## **První české úspěchy**

V letech 1990-1991 byla založena AČS (Asociace Českého snowboardingu). Ve stejných letech se rozhodli Luděk Váša, Vláďa Rys, Ivo Dragoun pro sjezd mexické sopky z výšky 5 500 metrů. Po úspěchu první expedice následovala druhá a to do Nepálu, kde se naším členům podařilo jako prvním na světě zdolat na snowboardu himalájskou horu. Marek Schneider je další velice významný muž českého snowboardingu. Patřil mezi nejlepší freestylové jezdce a uspořádal u nás první camp s americkými jezdci, který se konal na Slovensku. V roce 1997 se zrodil první úspěch v historii a to vítězství Marka Schneidera v USA. Bohužel poté následovalo velké neštěstí, kdy při dopadu se Marek zranil a ochrnul v dolní části těla. Marek Schneider je ale bojovník a věnuje se dnes jízdě na sit-ski.

Na scénu přichází jméno Martin Černík, které neodmyslitelně patří k českému snowboardingu jak svými výkony, tak dnes i trenérskými úspěchy. Martin Černík byl prvním českým jezdce, který startoval na olympijských hrách. Dnes je trenérem české snowboardové reprezentace a Šárky Pančochové, která patří mezi světovou špičku ženského snowboardingu. Další významnou osobností je David Horváth, který je desetinásobným držitelem titulu mistra republiky v U- rampě. Je bezesporu jasné, že právě David Horváth posouval český snowboarding na stále vyšší úroveň právě v U- rampě (Večerka, 2003).

### **3.3 Současné trendy snowboardingu**

V současné době patří snowboarding k nejoblíbenějším sportům vůbec. Česká republika má dostatek středisek pro trénink, ale snowboardisté na reprezentační úrovni jezdí trénovat do zahraničí na speciálně upravované ledovce. Jeden z vrcholů u nás je organizace prestižního závodu FIS Audi Snowjam, který se koná ve Špindlerově Mlýně.

#### **Zlomový okamžik**

Jeden z největších posunů snowboardingu v posledních letech bylo zařazení disciplíny slopestyle na olympijských hrách v Soči roku 2014. Tato freestylová disciplína měla veliký úspěch a byl to jeden z nejsledovanějších sportů olympijských her. I naše země měla v této disciplíně své zástupce a to Šárku Pančochovou, která patří k nejlepším snowboardistkám světa. Bohužel ji potkal ve finále pád a skončila na celkovém 5. místě. Šarka Pančochová se může pyšnit úspěchy ze světových pohárů, mistrovství světa a dokonce i X-games. Její trenér se jmenuje Martin Černík, který byl již zmíněný v historii tohoto sportu u nás (idnes/OH, 2014).

Disciplína slopestyle měla nejvyšší počet zranění na olympijských hrách. Bezpečnost účastníků je pro organizátory na prvním místě, proto se mluví o vyřazení disciplíny z olympijského programu (idnes/OH, 2014).

#### **Výhled do budoucna**

Diskutuje se i o zařazení další disciplíny a to big air na olympijské hry. Je to jeden velký skok, který hodnotí skupina rozhodčích (idnes/OH, 2014).

## 4 Snowboardové organizace

### FIS

Organizace FIS je mezinárodní zástupce lyžařských a zimních sportů. Postupem popularity snowboardingu zajišťuje i organizační strukturu pro freestyle snowboarding. Bývalá snowboardová organizace ISF (International Snowboard Federation) zajišťovala všechny snowboardové závody, ale zanikla. FIS organizuje vlastní světový pohár a vyhranila si právo nominace na ZOH (Zimní olympijské hry) ve freestyle snowboardingu (Večerka, 2003).

### WSF

Nástupcem ISF se stala organizace WSF (World Snowboard Federation). Pod tuto organizaci spadá 31 národních federací s více než 62 000 členy a v neposlední řadě světový žebříček. Mezi velké série závodů patří TTR (Ticket To Ride), které organizují ti nejvýše postavení lidé ze snowboardového světa. TTR úzce spolupracuje s organizací WSF. Mezi sérii závodů TTR patří i již zmíněné X- games (Louka, Večerka, 2007).

### AČS

Mezi české organizace patří AČS (Asociace Českého snowboardingu), která vznikla roku 1990 a je nejstarší starající se organizací o snowboarding v Čechách. AČS je členem již zmíněné světové organizace WSF a spolupracuje i s TTR. Dále je členem Svazu lyžařů České republiky v úseku snowboarding. Nejúspěšnějším klubem u nás v současné době je Czech snowboarding. Klub úzce spolupracuje s organizacemi: Svaz lyžařů ČR, WSF a FIS. Tento klub se podílí na pořádání největší snowboardové události v Čechách a ta nese název FIS Audi Snowjam (Snowboarding.cz, 2016).



## 4.1 Pravidla

Pravidla snowboardingu jsou velice specifická. Pravidla pořadající organizace TTR závodu X- games se liší od pravidel FIS.

### Pravidla FIS

Skupina šesti rozhodčích hodnotí hlavně celkový dojem z celé jízdy a obtížnost odjetých triků snowboardistů. Mezi bodované prvky také patří kreativita, styl a plynulost jízdy. Tyto všechny parametry patří do celkového dojmu. Snowboardisté mají dvě kvalifikační jízdy a poté tři finálové. Do celkového hodnocení se započítává jen ta nejvýše bodově ohodnocená jízda. Úkolem snowboardisty je předvést co nejlépe technicky odjeté triky, které předvádějí na překážkách dle vlastního výběru v disciplíně slopestyle. Bodováno je šest překážek, které jsou v parku rozmístěny samotným střediskem a jezdci jsou o trati informováni v propozicích závodů několik týdnů předem. Škála hodnocení je 1 -100 bodů. Nejvyšší zatím dosažený počet je 98 bodů. Mezi další pravidla patří platná registrace u světové federace FIS. Jezdec je povinen mít helmu a před závodem provést kontrolu stavu vybavení (Louka, Večerka, 2007).

### Pravidla X-games

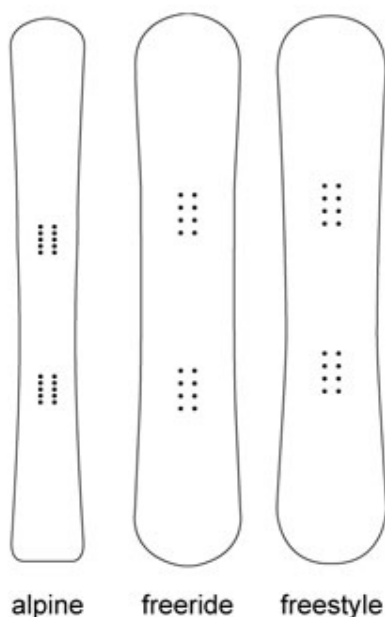
Pravidla organizace FIS jsou rozdílná než na závodech TTR například X-games. Hlavním rozdílem mezi účastí závodu FIS a X-games je, že do závodů FIS se jezdci přihlašují na základě dosažených bodů ve světovém žebříčku, zatímco X-games si své závodníky nominují samy na základě vlastních požadavků. Mezi požadavky patří například osobnost jezdce, jeho styl a samozřejmě dosažené úspěchy. Dalším rozdílem je podmíněnost antidopingové kontroly, zatímco u organizace FIS jsou všichni jezdci nuceni podstoupit antidopingové testy, tak u X- games se kontrola neprovádí. Zde vzniká spor mezi lyžařskou FIS a snowboardovou organizací, ohledně volnosti a nespoutanosti, na kterých stojí celá podstata snowboardingu již od počátku.

## 5 Výzbroj a výstroj

Jízda na snowboardu se neodvíjí jen od talentu, ale záleží i na kvalitním vybavení. Správně zvolená délka snowboardu pomůže začátečníkům, delší typ ocení v hlubokém sněhu a užší při slalomových disciplínách. Tvrdé vázání slouží k slalomové jízdě a drží nohu pevnou v oblouku, měkké naopak pomáhá při freestylových disciplínách. Typů bot je mnoho a jsou nejdůležitější z celého vybavení. Snowboardista v nich tráví většinu času a jsou považované za pevnou oporu páteře. Součástí snowboardigu je také výstroj jako chránič páteře, kostrče a helma.

### 5.1 Snowboard

Snowboard rozdělujeme do tří kategorií. Jsou to freestylová, freeridová a alpinová prkna. První dvě kategorie jsou si velmi blízké na rozdíl od alpinového. Alpinové neboli slalomové snowboardy mají blíže k lyžování než k freestylu.



*Obrázek 5: Typy snowboardů*

Zdroj: Plzenak, 2016

## **Freestyle snowboard**

Freestylový snowboard by měl být o 10 centimetrů nižší, než je výška jezdce. Dále je více vykrojený, tím pádem lépe ovladatelný. Freestylový snowboard má stejnou jak špičku, tak patu a nazývá se twintip. Twintip dovoluje snowboardistům předvádět triky na obě strany. Důležitá je také kvalita, přičemž by snowboard měl mít dřevěné jádro a nevhodné je naopak pěnové. Freestylový snowboard není moc tvrdý, ale ani ne moc měkký (Večerka, 2003).

## **Základní rozdělení freestylových snowboardů**

„*Freeride snowboardy, freestyle snowboardy (které se ještě dělí na snowboardy pro jibbing a U- rampu), all mountain snowboardy*“, uvádí Binter (2012, str. 26).

### **Freeride snowboard**

Je využíván pro jízdu ve volném terénu a hlubokém sněhu. Freeridové snowboardy mají špičku širší než patku pro lepší ovladatelnost v hlubokém sněhu (Binter, 2012).

### **Alpine snowboard**

Alpine snowboard neboli slalomový není tolik častý. Tento typ je určen pro slalomové disciplíny, řezané oblouky a alpskou jízdu. Je tvrdý, úzký a bez zakřivené patky (Binter, 2012).

## **5.2 Vázání**

Je neodmyslitelnou a velmi důležitou součástí snowboardu. Skládá se z mnoha částí. K nim patří tělo, patka, pásky a středový disk. Pro freestyle se volí raději měkkí vázání pro dobré spojení s terénem. Důležitá je také poloha a úhel vázání (Večerka, 2003).

## Měkké vázání

Měkké vázání slouží k freestylovým disciplínám. K zafixování boty slouží právě vázání s přezkami. Systém, který umožňuje pevné a velmi rychlé dotažení, se nazývá pumpovací. V zadní části vázání se nachází opěrka. Vázání je složené většinou z karbonu, kovu a plastu (Binter, 2012).



*Obrázek 6: Měkké snowboardové vázání*

Zdroj: Subform, 2016

## Flow

Flow vázání má odklopnou patu a je o něco tvrdší než typické měkké vázání. Mezi přednosti patří snadné zapínání a pevná fixace. Toto vázání používáme při freestylové i freeridové jízdě (Binter, 2012).



*Obrázek 7: Flow snowboardové vázání*

Zdroj: Snowboard-zezula, 2016

## **Tvrdé vázání**

Mezi tvrdé vázání se řadí slalomové a nášlapné. U slalomového vázání udržuje patu kovová obruč a špičku drží přezka na kovovém drátě. Nášlapné vázání funguje na systému zacvaknutí do žlábků. Vyzouvání se provádí stlačením páčky a vyšlápnutím boty. Tento typ vázání je často využíván půjčovnami (Binter, 2012).



*Obrázek 8: Tvrdé snowboardové vázání*

Zdroj: Swis-shop, 2016

## **Poloha vázání**

Ve snowboardingu jsou dva typy postavení a to regular nebo goofy. Regular je postavení levé nohy vpřed snowboardu. Goofy je naopak postavení pravé nohy vpřed snowboardu. Existuje spousta možností jak správné postavení zjistit (Louka a kol., 2006).

## Úhel vázání

Úhel vázání při snowboardingu je velmi variabilní, určuje se podle typu snowboardu i způsobu jízdy (Louka a kol., 2006).

*Tabulka 1: Úhly vázání*

Úhly vázání	Přední noha	Zadní noha
Alpine snowboardy	45° až 55°	40° až 50°
Freeride snowboardy	5° až 30°	10° až -15°
Freeride i freestyle snowboardy	5° až 30°	10° až -30°

(Louka a kol., 2006)

## 5.3 Boty

Snowboardové boty jsou nezbytnou a hlavní součástí vybavení každého jezdce. Hlavním úkolem je udržet nohu suchou a přitom ji využívat jako řídicí páku. Boty se vyrábí nejčastěji dvoudílné pro lepší fixaci, odolnost na skocích i vysoušení. Podrážka snowboardové boty by měla být protiskluzová pro lepší stabilitu na vleku (Večerka, 2003).

### Měkká bota

Nejvhodnější bota pro freestyle vázání je měkká bota. Tato bota slouží pro volnost freestyleových disciplín. Bota má ve vnitřní části chránič na ochranu kotníku. Na utahování bot nám slouží tkaničky, rychloutahovací systém nebo boa systém. Nejčastěji používané jsou dvoudílné boty, ale existují i jednodílné (Binter, 2012).



*Obrázek 9: Měkká snowboardová bota*

Zdroj: Snowboar-zezula, 2016

### **Tvrdé boty**

Tvrdá bota je využívána nejčastěji při slalomu. Je složena z dvou částí a její fixaci zajišťují přezky jako u lyžařských bot. Snowboardová tvrdá obuv umožňuje větší volnost a flexibilitu než klasická lyžařská. S tvrdou obuví a pevným skeletem dosahujeme intenzivního tlaku s hranou a tím pádem slabším působením síly snowboardisty (Binter, 2012).



*Obrázek 10: Tvrdá snowboardová bota*

Zdroj: Truesport, 2013

## 5.4 Chráníč páteře

Ochrana páteře je pro snowboarding velmi důležitá, hlavně z důvodů prevence proti zranění. Úrazy jsou běžnou záležitostí při freestylu, proto je chráníč páteře důležitá prevence před zlomeninami, odřeninami i porušením míchy. Na zádech je připevněný podobným způsobem jako batoh, jen je z vnější části vyroben z plastu. Chráníč páteře nebrání při pohybu, naopak umožňuje volnost při snowboardingu (Paterak-chranic-zad, 2012).



*Obrázek 11: Chráníč páteře*

Zdroj: Jp-sport, 2016

## 5.5 Chráníč kostrče

Slouží k ochraně kostrče, boků a kyčlí. Vypadá podobně jako trenýrky jen se speciálními chrániči. Tento chráníč je velice důležitý, kvůli pádům na kostrč, které jsou při snowboardingu velmi běžnou záležitostí (Paterak-chranic-zad, 2012).



*Obrázek 12: Chráníč kostrče*

Zdroj: Jp-sport, 2016



## 5.6 Helma

Helmy pro freestyle mají odjímatelné kryty na uši. Umožňuje to lepší sluch a pohodlí při snowboardingu. Není to však povinností, výběr helmy závisí na jednotlivém jezdcí a jeho potřebách. Helma je povinnou součástí výbavy každého snowboardisty.



*Obrázek 13: Helma*

Zdroj: Snowboard-zezula, 2016

## 5.7 Ostatní vybavení

Snowboardové oblečení má vlastní a osobitý styl oproti lyžařům. Snowboardisté nosí oblečení volnějšího a delšího stylu. Základem je pohodlí a kvalita oblečení.

### Rukavice

Mezi ostatní vybavení se řadí rukavice, které přicházejí do přímého kontaktu se sněhem. Snowboardové rukavice jsou delší než lyžařské a mohou být vybaveny chrániči proti úrazu ruky (Binter, 2012).

### Bunda

Snowboardové bundy bývají delší a volnějšího střihu proti lyžařským. Bundy delšího střihu jsou praktičtější kvůli častému posedávání snowboardistů. V bundě by neměl chybět pás na stažení proti vniknutí sněhu pod bundu. Při nákupu snowboardové bundy

je důležité dbát na vysoký vodní sloupec a prodyšnost. Bunda by měla snowboardistu chránit od chladu, větru a deště (Binter, 2012).

### **Kalhoty**

Kalhoty na snowboard by měly být volnějšího střihu pro větší volnost pohybu. Do kvalitních kalhot je dobré investovat, protože časté posedávání a špatná kvalita vede k rychlému podchlazení. Tak jako u výběru snowboardové bundy je důležité dbát na vysoký vodní sloupec a prodyšnost také u kalhot.

### **Termo prádlo**

Termo prádlo neboli sací vrstva má za úkol odvádět vlhkost. Vlhkost odvádí prádlo ve formě potu a zajišťuje ideální tepelný stav. Tato první vrstva se dostává do přímého spojení s kůží, a proto se vyrábí ze syntetických vláken (Louka a kol., 2006).

## 6 Bezpečnost

Při dodržování správné bezpečnosti na horách se dá předcházet následnému zranění.

Na každé sjezdové trati platí hlavní pravidlo, při kterém má jezdec stojící výše, odpovědnost za případnou kolizi, s jezdci pohybujícími se pod ním. Zásady platí i pro chůzi, kdy se chodci pohybují na okraji sjezdové tratě. Součástí každého střediska jsou ukazatele, značky a pokyny pro jezdce. Například čísla Horské služby a pokyny v případě první pomoci.

### Pojištění

Pod pojištění pro extrémní sporty spadá i freestyle snowboarding. Při úrazu dle typu pojištění a pojišťovny se odvíjí úhrada léčebných výloh. Součástí pojištění je karta s telefonním číslem, kterou má snowboardista vždy u sebe. Na telefonním čísle dostane potřebné instrukce, jak se zachovat při nehodě. Spojené státy americké pojištění pro extrémní sporty nemají a při zranění jezdec hradí veškeré léčebné výlohy z vlastních zdrojů.

## 6.1 Desatero pravidel FIS pro chování na sjezdovce

*10 pravidel FIS pro chování na sjezdových tratích*

**1. Ohled na ostatní lyžaře**  
Každý lyžař nebo snowboardista se musí neustále chovat tak, aby neohrožoval nebo nepoškozoval někoho jiného.



**2. Zvládnutí rychlosti a způsobu jízdy**  
Každý lyžař nebo snowboardista musí jezdit s přiměřeným odstupem a s ohledem na vzdálenost, na kterou vidí. Svou rychlost a svůj způsob jízdy musí přizpůsobit svému umění, terénním, sněhovým a povětrnostním poměrům jakož i hustotě provozu.



**3. Volba jízdní stopy**  
Lyžař nebo snowboardista přijíždějící zezadu musí svou jízdní stopu zvolit tak, aby neohrožoval lyžaře jedoucího před ním.



**4. Předjíždění**  
Předjíždět se může ze shora nebo zespoda, zprava nebo zleva, ale vždy jen s odstupem, který poskytne předjížděnému lyžaři či snowboardistovi pro všechny jeho pohyby dostatek prostoru.



*Obrázek 14: Desatero pravidel FIS*

Zdroj: Skiareal-harrachov, 2016



*Obrázek 15: Desatero pravidel FIS*

Zdroj: Skiareal-harrachov, 2016

## 6.2 První pomoc

První pomoc se zabývá postupy, které mohou potkat každého při snowboardingu. Hlavním cílem je záchrana a zabránění zhoršení zdravotního stavu raněného. Člověk je povinen poskytnout první pomoc. Při příjezdu do střediska je důležité zjistit číslo Horské služby. Telefonní číslo Horské služby: 155, 112.

## 1. Zásady o nahlášení nehody

- a) Co se stalo
- b) Kde se to stalo
- c) Kdy se to stalo
- d) Kolik lidí má zranění
- e) Jaké mají asi zranění
- f) Jakou pomoc dostali
- g) Kontakt volajícího

Při volání Horské služby člověk odpovídá na otázky a telefon zavěšuje jako poslední. Pomoc se vykonává rychle a pokud možno bez paniky. V případě, že telefon není po ruce, používají se již zavedené mezinárodní signály (Louka a spol., 2006).

Mezinárodní signály při volání o pomoc

Volání nebo pískání 6x/ minutu. V případě nehody ve tmě se používá blikání baterie. Zachránci podávají odpověď 3x/ minutu (Louka a spol., 2006).

## 2. Činnost záchránce

- a) Zhodnotit situaci

Základem je zjistit jak se nehoda asi stala. Například podle svědků, polohy těla by měl svědek odhadnout, co by mohl mít za zranění. Zavolat Horskou službu.

- b) 2. Zastavit krvácení život ohrožující

Stlačit ránu prstem, použít tlakový obvaz či škrtidlo.

- c) 3. Obnovit základní životní funkce

Zprůchodnit dýchací cesty, prohlédnout ústní dutinu. Dále ošetření na základně zjištěných potíží, mezi které řadíme fixaci, resuscitaci a zástavu krvácení.

- d) 4. Cílené a důkladné vyšetření

Začíná se od hlavy a končí u paty zraněného.

e) 5. Stabilizovaná poloha

Ukládání zraněného do stabilizované polohy se provádí v bezvědomí nebo při nenahmatání pulsu a dýchání.

f) 6. Teplo a sucho

Je třeba zajistit náhradní oblečení, karimatku a deku.

g) 7. Transport

Transport se zajišťuje podle aktuálního stavu zraněného a možností zachránce.  
(Louka, Večerka)

### **3. Předání zraněného**

Při předávání zraněného se vždy podává podrobná zpráva Horské službě či lékaři.

- a) Popis úrazu
- b) Popis ošetření
- c) Popis transportu
- d) Osobní údaje zraněného i zachránce

Základy první pomoci by měl mít každý člověk, ovšem ne každý je schopen je využít. Od základních škol je první pomoc vyučována, ale během života je třeba ji stále zdokonalovat (Louka, Večerka, 2007).

## **7 Nejzajímavější střediska pro freestyle snowboarding v Evropě**

Vybraná střediska se nachází v Alpách a Pyrenejích. Alpy jsou nejvyšší evropské pohoří rozkládající se přes sedm států. Jediné andorrské středisko v seznamu se nachází v Pyrenejích. Další vybrané areály jsou v Alpách: Francie, Švýcarsko, Itálie, Rakousko a Německo.

### **7.1 SWOT analýza**

SWOT analýza se používá při situační analýze, sestavování marketingového plánu či strategie. Metoda je složena ze čtyř písmen (Honzáková, Dědková, 2006).

- S: strenghts (síly)
- W: weaknesses (slabosti)
- O: opportunities (příležitosti)
- T: thrests (hrozby)

### **7.2 Způsob hodnocení středisek**

Na základě SWOT analýzy vzniká hodnocení jednotlivých středisek. Střediska se hodnotí známkami 1- 5. Nejvyšší známka hodnocení je 1 a nejnižší 5. Dále se hodnotí vybavení snowparku, kreativita a údržba.

### **7.3 Seznam nejzajímavějších středisek v České republice**

V České republice jsou snowparky součástí skoro každého střediska, ale důležitá je jejich kvalita. Nezáleží jak je park velký nebo kolika překážkami disponuje, ale jeho údržba. Níže jsou vyjmenované nejzajímavější střediska pro freestyle snowboarding v České republice.

#### **Špindlerův Mlýn- Svatý Petr**

Špindlerův Mlýn si zakládá na vůbec nejlepším hodnocení pro snowboardig a freeskiing v České republice. Středisko disponuje třemi parky, U- rampou a upravovaným skokem. V areálu je pořádána největší snowboardová sláva s názvem FIS



Audi Snowjam, kde se představují nejlepší freestyloví jezdci na světě (Cestování.idnes, 2011).

- Denní skipass: 700,-Kč
- Webové stránky střediska: [www.skiareal.cz](http://www.skiareal.cz)

### **Pec pod Sněžkou**

Patří k největším areálům u nás a skládá se ze dvou částí. Nachází se zde jibbing zóna, v které je k dispozici 10 překážek a skoky (Cestování.idnes, 2011).

- Denní skipass: 600,-Kč
- Webové stránky střediska: [www.skipec.com](http://www.skipec.com)

### **Rejdice**

Disponují nejvyšším snowparkem u nás. Mají sedačkovou lanovku, která vede po délce parku. Další výhodou je počet překážek a stavba parku. Nachází se zde 15 překážek a 4 skoky v řadě (Cestování.idnes, 2011).

- Denní skipass: 400,-Kč
- Webové stránky střediska: [www.rejdice.cz](http://www.rejdice.cz)

### **Deštné v Orlických horách**

Deštné prošlo v posledních letech největším vývojem, co se týče snowparků. Při ideálních podmínkách park disponuje až 23 překážkami a 5-8 skoky. V Deštném se pořádá největší freeskierská událost, která nese název Excelent Soldiers (Cestování.idnes, 2011).

- Denní skipass: 420,-Kč
- Webové stránky střediska: [www.sportprofi.cz/snowpark](http://www.sportprofi.cz/snowpark)

### **Dolní Morava**

Dolní Morava se může chlubit největším snowparkem v České republice. Zároveň je středisko omezeno nedostatkem sněhu. Nachází se tu 7 skoků a 10 překážek mnoha velikostí (Cestování.idnes, 2011).

- Denní skipass: 350,-Kč
- Webové stránky střediska: [www.dolnimorava.cz](http://www.dolnimorava.cz)

### **Klínovec**

Mezi největší chloubu Klínovce patří kvalitní U- rampa. Rampa splňuje veškeré parametry a koná se zde Evropský pohár. Dále středisko nabízí 2 skoky a několik překážek (Cestovani.idnes, 2011).

- Denní skipass : 530,-Kč
- Webové stránky střediska: [www.zima.klinovec.cz](http://www.zima.klinovec.cz)

### **Číhalka**

Patří k nejoriginálnějším snowparků, u nás. Nachází se v Orlických horách a k dispozici jsou 3 skoky a 15 originálních překážek, které lákají snowboardisty (Cestovani.idnes, 2011).

- Denní skipass: 250,-Kč
- Webové stránky střediska: [www.snowpunx.cz](http://www.snowpunx.cz)

## 7.4 Andorra

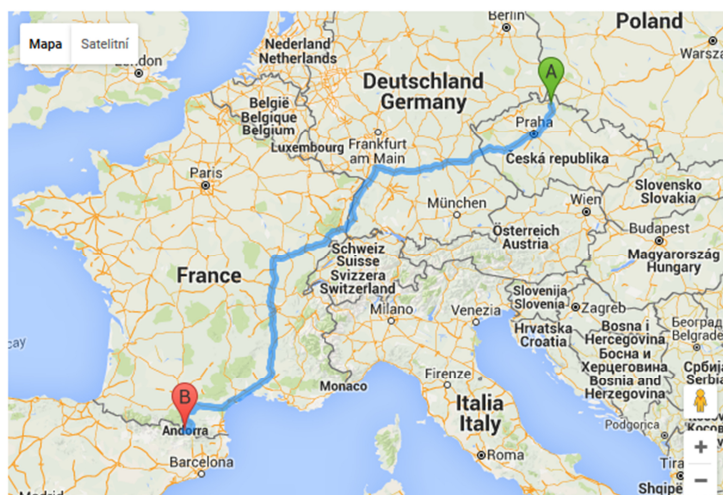
### Grandvalira

Největší středisko jižní Evropy se nachází v Pyrenejích. Areál je rozdělen do šesti středisek. Střediska Encamp, El Tarter, Soldeu, Canillo, Grau Roig a Pas de la Casa. V Pyrenejích se nachází jen jediné středisko, ale disponuje čtyřmi snowparky a dokonce i freestylovou akademií (Onthesnow, 2015).

*Tabulka 2: Obecné informace střediska Grandvalira*

Vzdálenost Liberec- Grandvalira	1 805 km
Otevírací doba Po- Ne	09:00- 21:00
Délka sezóny	28. 11. - 10. 4.
Cena denního skipassu	46 €
Počet snowparků	3
U- rampa	1
Big air	1
Propojení snowparků lanovými drahami	ANO
Webové stránky střediska	<a href="http://www.grandvalira.com/">http://www.grandvalira.com/</a>
Hodnocení střediska	1

Zdroj: Autor



*Obrázek 16: Mapa trasy cesty Liberec- Grandvalira*

Zdroj: Google/maps, 2016

## Ubytování

Andorrská střediska nabízí nespočet možností ubytování. Od hostelů až po luxusní apartmány.

Webové stránky možnosti ubytování: [www.hotels.com](http://www.hotels.com)

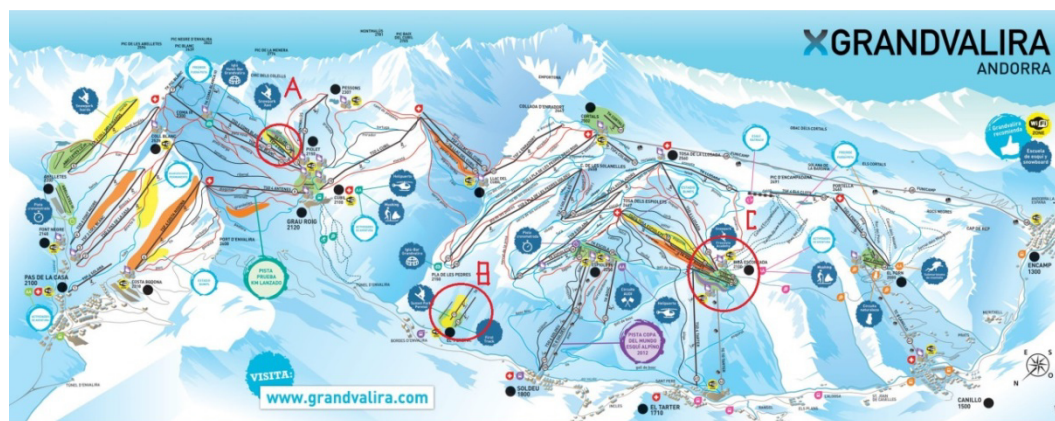
## Typy ubytování

Hotel L Emrita\*\* se nachází 2 km od dolní stanice lanové dráhy Encamp. Zastávka skibusu je 100 metrů od hotelu a doprava zdarma. Pokoje jsou vybavené vlastním sociálním zařízením a kuchyňkou. Parkoviště a lyžárna jsou pro hotelové hosty zdarma. Možnost přikoupení plné penze, polopenze či snídaní.


- Cena 1 noc/ 2 lůžkový pokoj 1 751,-Kč

Hotel Les Terres\*\*\* se nachází 4 km od dolní stanice lanové dráhy Soldeu. Zastávka skibusu 150m od hotelu a doprava zdarma. Pokoje jsou vybavené vlastním sociálním zařízením a kuchyňkou. Wifi připojení je zdarma. Parkoviště a lyžárna pro hotelové hosty zdarma. Snídaně jsou zahrnuty v ceně. Možnost přikoupení plné penze či večeří.

- Cena 1 noc/ 2 lůžkový pokoj 2 619,-Kč



*Obrázek 17: Mapa střediska Grandvalira*

 Označení snowparků

Zdroj: Onthesnow, 2015

A

Xavi park se nachází v oblasti Grau Roig, kde jsou k dispozici překážky a skoky všech obtížností. Snowpark je určen pro začátečníky i pokročilé jezdce (Onthesnow, 2015).

- Počet překážek: Skoky: 10x, Překážky: 10x.



*Obrázek 18: Snowpark Xavi*

Zdroj: Granvalira, 2016

## B

El Tarter je největší park v Pyrenejích. Je určen pro pokročilejší snowboardisty. Nachází se zde U- rampa, big air a mnoho typů překážek (Onthesnow, 2015).

- Počet překážek: U- rampa 1x, Big air 1x, skoky 10x, překážky 15x.



*Obrázek 19: Snowpark El Tarter*

Zdroj: Onthesnow, 2015

## C

Sunset park je nejlepší park v Pyrenejích. Nachází se zde 3 trasy, kde si jezdec může vyzkoušet nespočet překážek i skoků. Pro natrénování těžkých skoků je snowpark vybaven airbagem. Airbag je velký nafukovací polštář, který slouží pro trénink obtížných triků (Onthesnow, 2015).

- Počet překážek: Skoky 5x, překážky 20x, airbag 1x.



*Obrázek 20: Snowpark Sunset*

Zdroj: Grandvalira, 2016

*Tabulka 3: SWOT analýza střediska Grandvalira*

<p><b>Silné stránky:</b></p> <p>Rozmanitost a propojení středisek</p> <p>Freestyle akademie</p> <p>Doplňkové služby (Občerstvení, toalety, suvenýry)</p> <p>Skupinové slevy skipassu</p> <p>Přehledné webové stránky</p>	<p><b>Slabé stránky:</b></p> <p>Vysoký počet návštěvníků</p> <p>Vzdálenost z Liberce</p>
<p><b>Příležitost:</b></p> <p>Velký zájem o freestyleové sporty</p>	<p><b>Hrozby:</b></p> <p>Ekonomická krize</p> <p>Nezaměstnanost</p> <p>Zdražení ubytování, skipassu, občerstvení</p> <p>Vznikající konkurence</p>

Zdroj: Autor

Na základě SWOT analýzy je hodnoceno středisko Grandvalira. Středisko disponuje vybavením pro různé úrovně jezdce a airbagem pro nácvik těžkých triků. Z hlediska kreativity a údržby areálu je vše na výborné úrovni.

Hodnocení střediska: 1

## 7.5 Francie

### Vars- Risoul- Francie

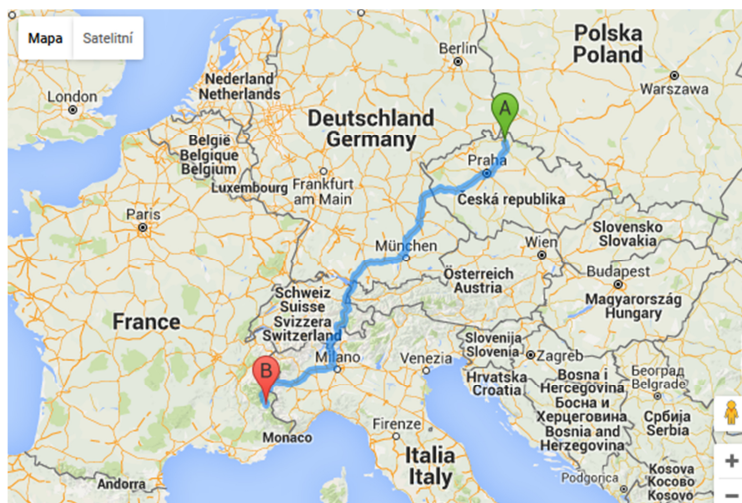
Středisko Vars- Risoul se nachází na kraji francouzských Alp. Skládá se ze dvou středisek Vars a Risoul, které nabízí výborné podmínky pro freestyle. Snowparků zde nalezneme rovnou 8.

*Tabulka 4: Obecné informace střediska Vars*

Vzdálenost Liberec- Vars	1 249 km
Otevírací doba Po- Ne	09:00- 16:00
Délka sezóny	12. 12. – 17. 4.
Cena denního skipassu	38 €
Počet snowparků	8
U- rampa	2
Big air	3
Propojení snowparků lanovými drahami	ANO
Webové stránky střediska	<a href="http://www.vars.com">www.vars.com</a>
Hodnocení střediska	1

Zdroj: Autor





*Obrázek 21: Mapa trasy cesty Liberec- Vars*

Zdroj: Google/maps, 2016

## Ubytování

Francouzská střediska nabízí nespočet možností ubytování. Od hostelů až po luxusní apartmány. Ubytování ve francouzských střediscích je charakteristické pokoji s vlastním sociálním zařízením a kuchyňkou.

Webové stránky možnosti ubytování: [www.mountvacation.cz](http://www.mountvacation.cz)

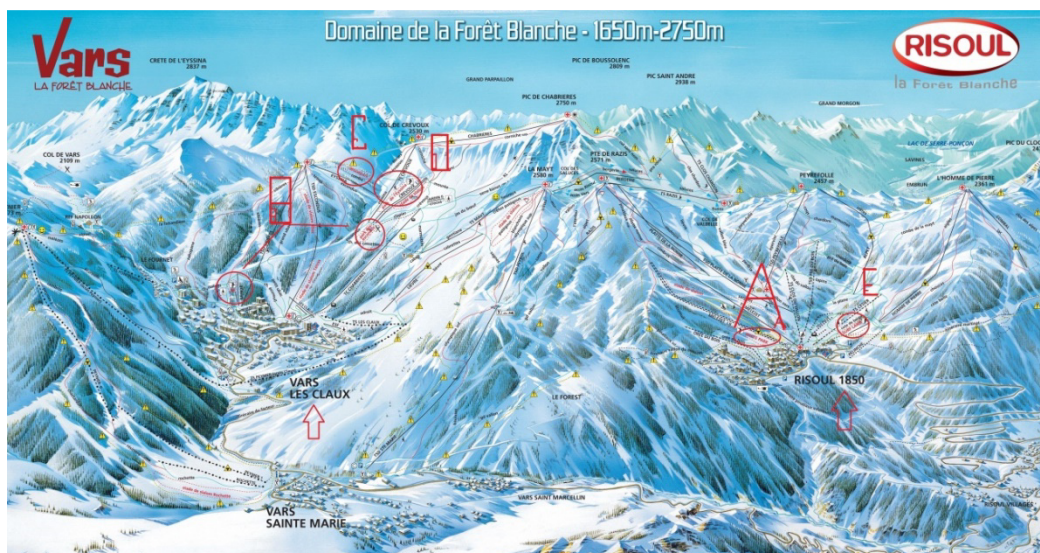
## Typy ubytování

Residence Les Chalets des Renne\*\*\*\* se nachází 200 metrů od dolní stanice lanové dráhy Vars. Pokoje jsou vybavené vlastním sociálním zařízením a kuchyňkou. Wifi připojení zdarma. Parkoviště a lyžárna pro hotelové hosty zdarma. Možnost přikoupení plné penze, polopenze či snídání.

- Cena 1 noc/ 2 lůžkový pokoj 2 300,-Kč

Des Neiges\*\*\* se nachází 100 metrů od dolní stanice lanové dráhy Vars. Pokoje jsou vybavené vlastním sociálním zařízením a kuchyňkou. Wifi připojení zdarma. Parkoviště a lyžárna pro hotelové hosty zdarma. Možnost přikoupení plné penze, polopenze či snídání.

- Cena 1 noc/ 2 lůžkový pokoj 2 099,-Kč



**Obrázek 22: Mapa střediska Vars- Risoul**

 **Označení snowparků**

Zdroj: Onthesnow, 2015

**A**

Kids park, Super kids park a Girly park se nacházejí v oblasti Vars nedaleko od sebe. Určeny jsou pro ty nejmenší a začáteční jezdce. K dispozici jsou zde malé skoky a překážky jednoduché úrovně (Snowtrex, 2016).

- Počet překážek: Skoky 3x, překážky 8x.



**Obrázek 23: Snowpark Kids**

Zdroj: Vars-mountain-trail, 2016

## B

Des Escondus park a Des Ecrins park jsou určené pro pokročilejší jezdce. Nachází se nedaleko od sebe v oblasti Vars.

- Počet překážek: Skoky 5x, překážky 8x.



*Obrázek 24: Snowpark Ecrins*

Zdroj: Vars-mountain-trail, 2016

## C

Totem park je jeden z nejzajímavějších snowparků v Evropě. Snowpark vypadá jako indiánská vesnice. Dominuje zajímavými překážkami s indiánskou tematikou. Překážky jsou ze dřeva a v podobě například dřevěných soch.

- Počet překážek: Skoky 5x, překážky 10x.



*Obrázek 25: Snowpark Totem*

Zdroj: Freeride, 2016

## **D**

Eyssina park je nejvýše položený snowpark ve Vars. Je rozprostřen na 2 400 metrech čtverečních a má ideální podmínky pro trénink slopestylu (Vars, 2015).

- Počet překážek: Big air 3x, skoky 10x, překážky 8x.



*Obrázek 26: Snowpark Eyssina*

Zdroj: Vars, 2016

## E

Surfland park se nachází v oblasti Risoul. Snowpark je určen pro pokročilé jezdce, kteří zvládají těžší překážky. Snowpark je vybaven velkým množstvím překážek i skoků pro nejnáročnější jezdce (Snowtrex, 2016).

- Počet překážek: U- rampa 2x, skoky 13x, překážky 12x.



*Obrázek 27: Snowpark Surfland*

Zdroj: Snowtrex, 2016

*Tabulka 5: SWOT analýza střediska Vars*

<p><b>Silné stránky:</b></p> <p>Pestrost snowparků</p> <p>Vybavení pro všechny výkonnostní kategorie</p> <p>Snowboardová škola</p> <p>Doplňkové služby (Občerstvení, toalety, suvenýry)</p> <p>Skupinové slevy na skipass</p> <p>Přehledné webové stránky</p>	<p><b>Slabé stránky:</b></p> <p>Vysoký počet návštěvníků</p>
<p><b>Příležitosti:</b></p> <p>Velký zájem o freestylové sporty</p> <p>Možnost rozšíření freestylových campů</p>	<p><b>Hrozby:</b></p> <p>Ekonomická krize</p> <p>Nezaměstnanost</p> <p>Zdražení ubytování, skipassu, občerstvení</p> <p>Vznikající konkurence</p>

Zdroj: Autor

Na základě SWOT analýzy je hodnoceno středisko Vars- Risoul. Středisko disponuje vybavením pro různé úrovně jezdce. Z hlediska kreativity je středisko hodnoceno na výborné úrovni, díky Totem parku. Údržba je také na výbornou.

Hodnocení střediska: 1

## Avoriaz- Francie

Avoriaz je nádherné francouzské středisko. Pyšní se neobvyklým parkem, který stojí za zmínku. Snowparky v tomto středisku jsou neobvyklé, protože jsou vytvořené pouze z přírodních materiálů. Zakladatelem je snowboardová legenda Jack Burton (Onthesnow, 2015).

*Tabulka 6: Obecné informace střediska Avoriaz*

Vzdálenost Librec- Avoriaz	1 095 km
Otevírací doba Po- Ne	08:40- 17:00
Délka sezóny	11. 12. – 24. 4.
Cena denního skipassu	41 €
Počet snowparků	5
U- rampa	1
Propojení snowparků lanovými dráhami	ANO
Webové stránky střediska	<a href="http://www.thestash.com/">http://www.thestash.com/</a>
Hodnocení střediska	1

Zdroj: Autor



Obrázek 28: Mapa trasy cesty Liberec- Avoriaz

Zdroj: Google/maps, 2016

## Ubytování

Webové stránky možnosti ubytování: [www.hotels.com](http://www.hotels.com)

## Typy ubytování

Residence Pierre & Vacances Saskia Falaise\*\*\* je hotel vzdálený 4 km od dolní stanice lanové dráhy. Možnost využití ski busu zdarma. Pokoje jsou vybavena vlastním sociálním zařízením a kuchyňkou. Wifi připojení za příplatek. Parkoviště a lyžárna pro hotelové hosty zdarma. Možnost přikoupení plné penze, polopenze či snídaní.

- Cena 1 noc/ 2 lůžkový pokoj 1 075,-Kč


Hotel de Concorde\*\* se nachází 0,5 km od dolní stanice lanové dráhy. Pokoje jsou vybaveny vlastním sociálním zařízením a kuchyňkou. Wifi připojení za příplatek. Parkoviště a lyžárna pro hotelové hosty zdarma. Možnost přikoupení plné penze, polopenze či snídaní.

- Cena 1noc/ 2 lůžkový pokoj 1 946,-Kč





Obrázek 29: Mapa střediska Avoriaz


 Označení snowparků

Zdroj: Onthesnow, 2015

A

Burton Stash je neobyčejný park vymyšlený Jakem Burtonem a Craigem Kellym. Překážky jsou vyrobeny ze dřeva a sněhu, čímž dělá park natolik specifickým. Další výhodou je rozdělení do 2 zón podle výkonnosti jezdce (Onthesnow, 2015).

- Počet překážek: Skoky 8x, překážky 30x.



Obrázek 30: Snowpark Burton Stash

Zdroj: Onthesnow, 2015

## B

Burton Kids Parkway je určen pro děti. Park je vybaven zmenšeninami skoků a překážek.

- Počet překážek: Skoky 4x, překážky 3x.



*Obrázek 31: Snowpark Burton Kids Parkway*

Zdroj: Fluofun, 2016

## C

Arare park je určen pro pokročilé jezdce. Park je vybaven většími skoky a překážkami.

- Počet překážek: Skoky 8x, překážky 6x.



*Obrázek 32: Snowpark Arare*

Zdroj: Snowparkavoriaz, 2016

## D

Chapelle park je určen pro začátečníky.

- Počet překážek: Skoky 15x, 10x překážky.



*Obrázek 33: Snowpark Chapelle*

Zdroj: Snowparkavoriaz, 2016

## E

Avoriz se nachází v centru a je vybaven U-rampou (Onthesnow.cz, 2015).

- Počet překážek: U-rampa 1x.



*Obrázek 34: U- rampa Avoriz*

Zdroj: Skiresort, 2016

*Tabulka 7: SWOT analýza střediska Avoriaz*

<p style="text-align: center;"><b>Silné stránky:</b></p> <p>Nejekologičtější snowpark v Evropě</p> <p>Nejpestřejší snowpark z hlediska překážek v Evropě</p> <p>Vybavení pro všechny výkonnostní kategorie</p> <p>Snowboardová škola</p> <p>Doplňkové služby (Občerstvení, toalety, suvenýry)</p> <p>Skupinové slevy na skipass</p> <p>Přehledné webové stránky střediska</p>	<p style="text-align: center;"><b>Slabé stránky:</b></p> <p>Vzdálenost z Liberce</p> <p>Vysoký počet návštěvníků</p>
<p style="text-align: center;"><b>Příležitosti:</b></p> <p>Velký zájem o freestylové sporty</p>	<p style="text-align: center;"><b>Hrozby:</b></p> <p>Ekonomická krize</p> <p>Nezaměstnanost</p> <p>Zdražení skipassu, ubytování, občerstvení</p> <p>Vznikající konkurence</p>

Zdroj: Autor

Na základě SWOT analýzy je hodnoceno středisko Avoriaz. Středisko disponuje vybavením pro různé úrovně jezdce. Z hlediska kreativity je středisko hodnoceno jako nejlepší v Evropě. Snowpark Burton Stash je vyroben ze dřeva a patří k nejekologičtějším parkům Evropy. Údržba je také na výbornou.

Hodnocení střediska: 1

## 7.6 Švýcarsko

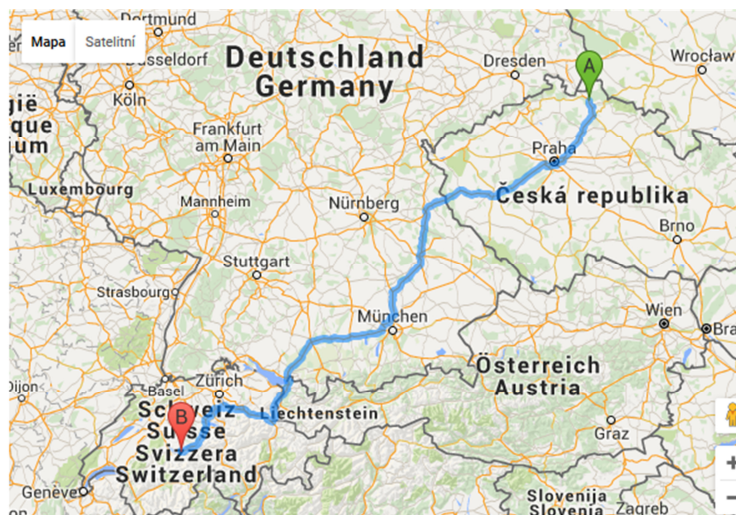
### Grindewald

Grindewald je jedno z nejkrásnějších míst Švýcarska. Nepřekonatelné prostředí přivádí každoročně spoustu návštěvníků. Pro freestyle snowboarding se zde nachází výborně upravený park.

*Tabulka 8: Obecné informace střediska Grindewald*

Vzdálenost Liberec- Grindewald	920 km
Otevírací doba Po- Ne	08:30- 16:30
Délka sezóny	5. 12. – 28. 3.
Cena denního skipassu	63 CHF
Počet snowparků	1
U- rampa	1
Propojení lanových drah	ANO
Webové stránky střediska	<a href="https://white-elements.ch/">https://white-elements.ch/</a>
Hodnocení střediska	2

Zdroj: Autor



*Obrázek 35: Mapa trasy cesty Liberec- Grindewald*

Zdroj: Google/maps, 2016

## Ubytování

Švýcarská střediska nabízí nespočet možností ubytování. Od hostelů až po luxusní apartmány. Švýcarsko patří všeobecně k nejdražším evropským zemím.

Webové stránky možnosti ubytování: [www.hotels.com](http://www.hotels.com)

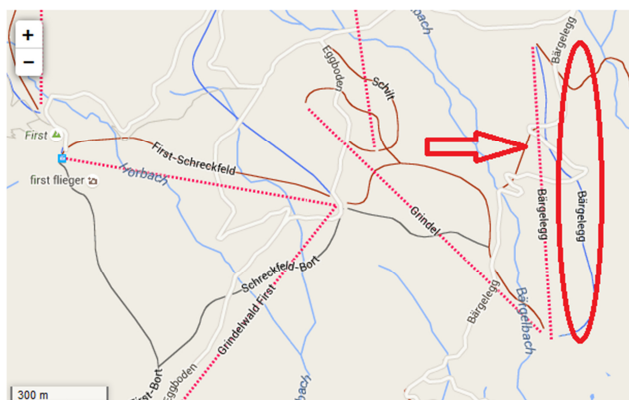
## Typy ubytování

Hotel Berghaus Both \*\*\* se nachází necelé 4 km od lanové dráhy. Možnost využití ski busu. Pokoje mají vlastní sociální zařízení a kuchyňkou. Wifi připojení zdarma. Jako výhodou jsou bezplatné snídaně a jeden vstup do wellness centra. U hotelu je bezplatné parkoviště a lyžárna pro hosty. Možnost přikoupení plné penze, polopenze či snídaní.

- Cena 1 noc/ 2 lůžkový pokoj 4 900,-Kč.

Hotel Alpenblick\*\* je umístění 1,2 km od stanice lanovky i centra. Možnost využití ski busu. Pokoje jsou vybaveny vlastním sociálním zařízením a kuchyňkou. Wifi připojení zdarma. Parkoviště a lyžárna pro hotelové hosty zdarma. Možnost přikoupení plné penze, polopenze či snídaní.

- Cena 1 noc/ 2 lůžkový pokoj 1 100,-Kč.



**Obrázek 36: Mapa střediska Grindewald**



Označení snowparku



Označení vleku Bärgelegg

Zdroj: Google/maps, 2016

White Elements je určen pro všechny úrovně snowboardistů. Celková délka parku je 650 metrů, kde se nachází vlek Bärgelegg. Novinkou snowparku je U-rampa (Onthesnow, 2015).

- Počet překážek: U- rampa 1x, skoky 5x, překážky 6x.



**Obrázek 37: Snowpark White Elements**

Zdroj: White-elemants, 2015

*Tabulka 9: SWOT analýza střediska Grindewald*

<p><b>Silné stránky:</b></p> <p>Jedno z nejkrásnějších prostředí Švýcarska</p> <p>Snowboardová a lyžařská škola</p> <p>Doplňkové služby (Občerstvení, toalety, suvenýry)</p> <p>Skupinové slevy na skipass</p> <p>Přehledné webové stránky střediska</p>	<p><b>Slabé stránky:</b></p> <p>Cenově drahé středisko</p>
<p><b>Příležitosti:</b></p> <p>Velký zájem o freestylové sporty</p> <p>Možnost rozšíření freestylových campů</p>	<p><b>Hrozby:</b></p> <p>Ekonomická krize</p> <p>Nezaměstnanost</p> <p>Zdražení skipassu, ubytování, občerstvení</p>

Zdroj: Autor

Na základě SWOT analýzy je hodnoceno středisko Grindewald. Středisko disponuje vybavením pro různé úrovně jezdce. Z hlediska kreativity se snowpark nevyznačuje ničím zvláštním, proto je známka snížena o stupeň. Údržba je na vysoké úrovni.

Hodnocení střediska: 2



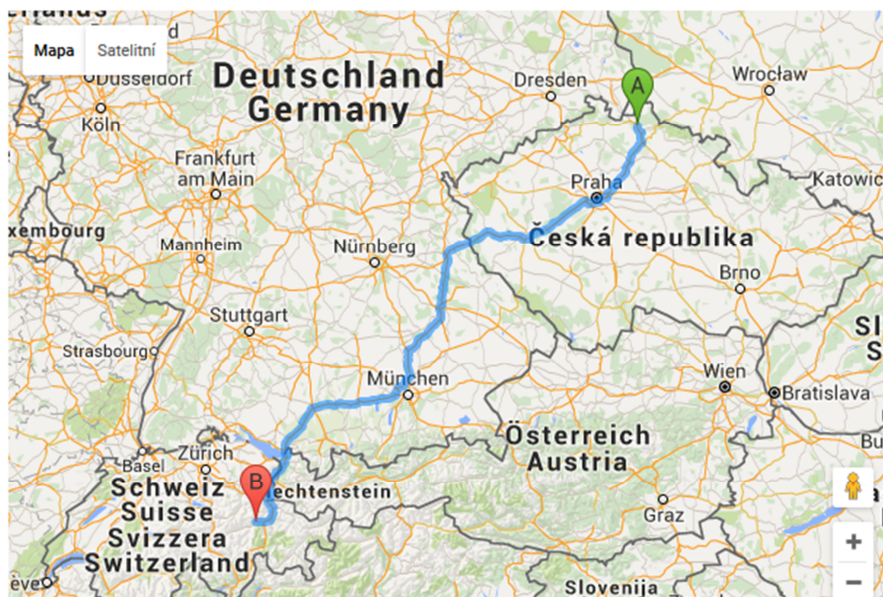
## St. Moritz- Švýcarsko

Švýcarské středisko je považováno za jedno z nejlepších lyžařských areálů světa. Schází se zde mezinárodní klientela a především ceny tomuto faktu odpovídají. Středisko má velice příznivé podmínky i pro freestylové nadšence. Nachází se zde 2 snowparky (Onthesnow, 2015).

*Tabulka 10: Obecné informace střediska St. Moritz*

Vzdálenost Liberec- St. Moritz	845 km
Otevírací doba Po- Ne	08:30- 16:30
Délka sezóny	17. 10. – 22. 5.
Ceny denního skipassu	75 CHF
Počet snowparků	2
U- rampa	1
Big air	1
Propojení snowparků lanovými dráhami	ANO
Webové stránky střediska	<a href="http://www.engadin.stmoritz.ch">www.engadin.stmoritz.ch</a>
Hodnocení střediska	1

Zdroj: Autor



*Obrázek 38: Mapa trasy cesty Liberec- St. Moritz*

Zdroj: Google/maps, 2016

## Ubytování

Webové stránky možnosti ubytování: [www.hotels.com](http://www.hotels.com)

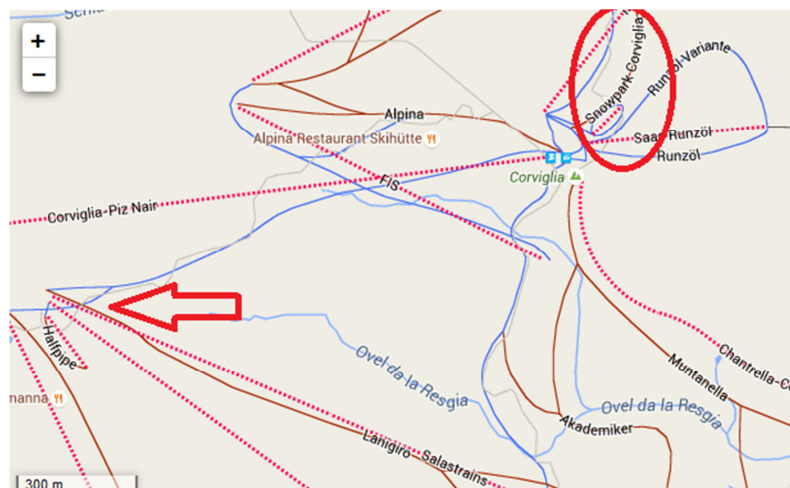
## Typy ubytování

Hotel Salastrains\*\*\* se nachází přibližně 1,4 km od lanové dráhy. Možnost využití ski busu. Pokoje jsou vybavené vlastním sociálním zařízením a kuchyňkou. Wifi připojení zdarma. Výhodou jsou snídaně zdarma. Možnost přikoupení plné penze či polopenze. U hotelu se nachází bezplatné parkoviště a lyžárna pro hotelové hosty.

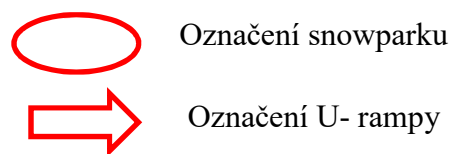
- Cena 1 noc/ 2 lůžkový pokoj 4 868,-Kč.

Hotel Soldanella\*\*\* se nachází 0,8 km od lanové dráhy. U hotelu je k dispozici bezplatné parkoviště a lyžárna. Možnost využití ski busu. Pokoje jsou vybavené vlastním sociálním zařízením a kuchyňkou. Wifi připojení zdarma. V hotelu je možnost využití wellness centra za příplatek. Možnost přikoupení plné penze, polopenze či snídaní.

- Cena 1 noc/ 2 lůžkový pokoj 4000,-Kč.



**Obrázek 39: Mapa střediska St. Moritz**



Zdroj: Google/maps, 2016

Corviglia park je určen pro středně pokročilé až pokročilé jezdce (Onthesnow, 2015).

- Počet překážek: Quaterpipe 1x, skoky 5x , překážky 12x.



**Obrázek 40: Snowpark Corviglia**

Zdroj: Skiresort, 2010

Corvatsch park má velkou výhodu, že je vybaven skoky a překážkami pro začátečníky až pokročilé jezdce (Onthesnow, 2015).

- Počet překážek: U- rampa 1x, big air 1x, skoky 23x, překážky 10x.



***Obrázek 41: Snowpark Corvatsch***

Zdroj: Worldsnowboardfederation, 2015

*Tabulka 11: SWOT analýza střediska St. Moritz*

<p><b>Silné stránky:</b></p> <p>Vybavení pro všechny výkonnosti snowboardistů</p> <p>Středisko má jedno z nejlepších udržovaných parků v Evropě</p> <p>Snowboardová a lyžařská škola</p> <p>Doplňkové služby (Občerstvení, toalety, suvenýry)</p> <p>Skupinové slevy na skipass</p> <p>Přehledné webové stránky střediska</p>	<p><b>Slabé stránky:</b></p> <p>Cenově drahé středisko</p> <p>Vysoký počet návštěvníků</p>
<p><b>Příležitosti:</b></p> <p>Velký zájem o freestylové sporty</p> <p>Možnost rozšíření freestylových campů</p>	<p><b>Hrozby:</b></p> <p>Ekonomická krize</p> <p>Nezaměstnanost</p> <p>Zdražení skipassu, ubytování, občerstvení</p> <p>Vznikající konkurence</p>

Zdroj: Autor

Na základě SWOT analýzy je hodnoceno středisko St. Moritz. Středisko disponuje vybavením pro různé úrovně jezdce. Z hlediska kreativity a údržby jsou snowparksy na výborné úrovni.

Hodnocení střediska: 1

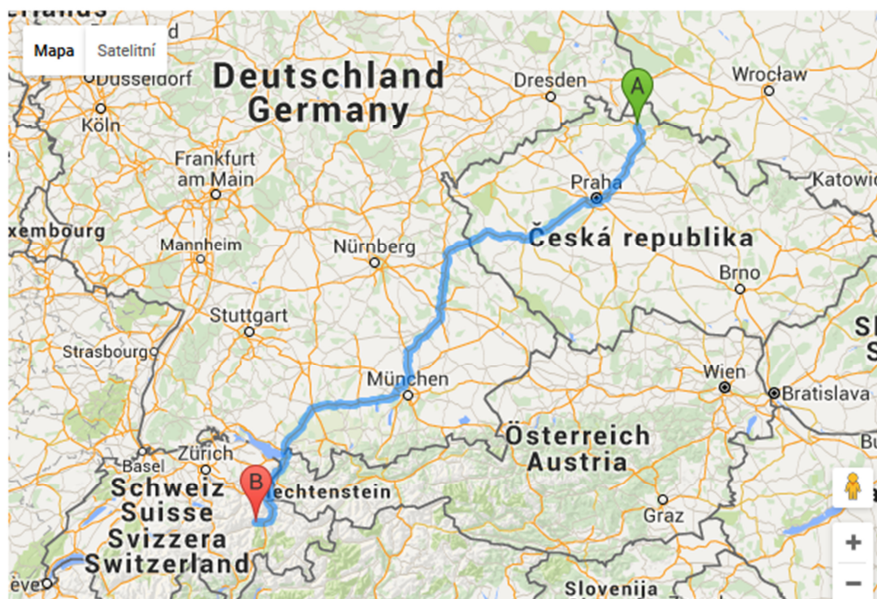
## Laax- Švýcarsko

Laax patří mezi jedno z nejoblíbenějších středisek v Evropě. Středisko rozdělujeme do 3 oblastí. Mezi oblasti patří Flims, Laax a Falera. Areál se vyznačuje se nejlepšími snowparky jak pro pokročilé, tak i pro úplné začátečníky. Najdeme zde čtyři snowparky, superpipe, minipipe, freestyle sjezdovku a kryté freestyle středisko (Onthesnow, 2015).

*Tabulka 12: Obecné informace střediska Laax*

Vzdálenost Liberec- Laax	780 km
Otevírací doba Po- Ne	08:30- 17:30
Délka sezóny	31. 10. – 10. 4.
Cena denního skipassu	76 CHF
Počet snowparků	3
U-rampa	2
Freestyle kryté středisko	1
Propojení snowparků lanovými dráhami	ANO
Webové stránky střediska	<a href="http://www.laax.com">www.laax.com</a>
Hodnocení střediska	1

Zdroj: Autor



Obrázek 42. Mapa trasy cesty Liberec- Laax

Zdroj: Google/maps, 2016

## Ubytování

Webové stránky možnosti ubytování: [www. Hotels.com](http://www.Hotels.com)

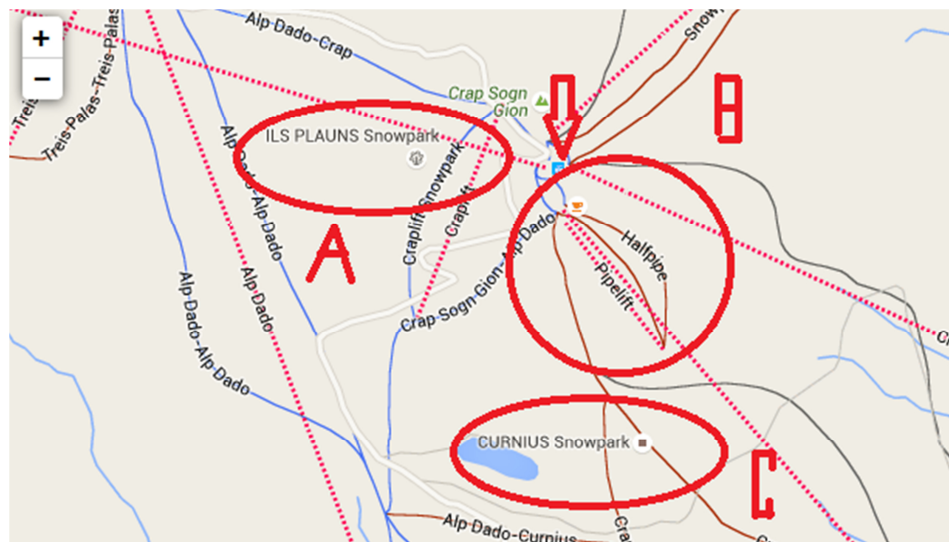
## Typy ubytování

Mountain Hostel Crap Sogn Gion se nachází přímo na sjezdové dráze u snowparku a je součástí mezistanice lanové dráhy. Nevýhoda je, že do hostelu se lze dostat pouze lanovou dráhou, a proto je důležité si předem naplánovat čas příjezdu i odjezdu. Ubytování je po 4 lůžkových pokojích. Sociální zařízení je v pokojích nebo na patře, podle potřeb zákazníka.



- Cena 1 noc/ 4 lůžkový pokoj 4 000,-Kč

Riders Place\*\*\* je hotel u dolní stanice lanovky. U hotelu se nachází bezplatné parkoviště a lyžárna. Pokoje jsou vybavené vlastním sociálním zařízením a kuchyňkou. Wifi připojení zdarma. V Riders Place je jedna z nejlepších diskoték v Laax, což snowboardisté určitě ocení. Možnost přikoupení plné penze, polopenze či snídaní.

- Cena 1 noc/ 2 lůžkový pokoj 3 970,-Kč



**Obrázek 43: Mapa střediska Laax**

-  Označení snowparků
-  Označení lanové dráhy a hostelu

Zdroj: Google/maps, 2016

**A**

ILS Plauns park je nejnovější park v Laax. Nachází se mezi Crap Sogn Gion a lanovkou Alp Dado. Park je určen pro pokročilé jezdce s vysokou škálou zajímavých překážek rozložených na 550 metrech (Onthesnow, 2015).

- Počet překážek: Skoky 5x, překážky 15x.



**Obrázek 44: Snowpark Ils Plauns**

Zdroj: Bergfex, 2016



## B

NoName park se vyznačuje největší rampou v Evropě. Park je dlouhý 350 metrů určený pro zkušené jezdce (Onthesnow, 2015).

- Počet překážek: U- rampa 2x, skoky 2x, překážky 6x.



*Obrázek 45: Snowpark Noname*

Zdroj: Laax, 2012

## C

Curnius park je zajímavý největším počtem překážek v Laax. Park je určen pro zkušené jezdce, ale má i vyhraněné místo pro úplné začátečníky (Onthesnow, 2015).

- Počet překážek: Skoky 10x, překážky 35x.



*Obrázek 46: Snowpark Curnius*

Zdroj: Laax, 2016

Freestyle Středisko Laax je prvním krytým střediskem v Evropě. Nachází se u dolní stanice lanové dráhy. Využití zde najdou jak začátečníci tak i ostřílení jezdci (Onthesnow, 2015).



*Obrázek 47: Freestyle středisko Laax*

Zdroj: Freestyleacademy, 2016

*Tabulka 13: SWOT analýza střediska Laax*

<p style="text-align: center;"><b>Silné stránky:</b></p> <p>Výborná a dlouholetá pověst střediska</p> <p>Nejoblíbenější středisko v Evropě</p> <p>Největší u-rampa v Evropě</p> <p>Snowboardová a lyžařská škola</p> <p>Doplňkové služby (Občerstvení, toalety, suvenýry)</p> <p>Dobrá dostupnost vybraných hotelů</p> <p>Skupinové slevy na skipass</p> <p>Přehledné webové stránky střediska</p>	<p style="text-align: center;"><b>Slabé stránky:</b></p> <p>Středisko patří k nejdražším v Evropě</p> <p>Vysoký počet návštěvníků</p>
<p style="text-align: center;"><b>Příležitosti:</b></p> <p>Velký zájem o freestylové sporty</p>	<p style="text-align: center;"><b>Hrozby:</b></p> <p>Ekonomická krize</p> <p>Nezaměstnanost</p> <p>Zdražení skipassu, ubytování, občerstvení</p> <p>Vznikající konkurence</p>

Zdroj: Autor

Na základě SWOT analýzy je hodnoceno středisko Laax. Středisko disponuje vybavením pro různé úrovně jezdce a krytým freestylovým areálem. Z hlediska kreativity a údržby je středisko hodnoceno na výbornou.

Hodnocení střediska: 1

## 7.7 Itálie

### Val Senales

Italské středisko je rájem pro zkušené jezdce, protože většina sjezdovek je černé barvy. Hlavní výhodou areálu jsou relativně volné sjezdové dráhy. Středisko je výborným místem i pro freestylové sporty. Nachází se zde 1 výborně upraveně upravený snowpark (Onthesnow, 2016).

*Tabulka 14: Obecné informace střediska Val Senales*

Vzdálenost Liberec- Val Senales	831 km
Otevírací doba Po- Ne	09: 16:00
Délka sezóny	25. 9. – 8.5.
Cena denního skipassu	44 €
Počet snowparků	1
Propojení lanových drah	ANO
Webové stránky střediska	<a href="http://www.valsenales.com">www.valsenales.com</a>
Hodnocení střediska	1

Zdroj: Autor



*Obrázek 48: Mapa trasy cesty Liberec- Val Senales*

Zdroj: Google/maps, 2016

## Ubytování

Italská střediska nabízí nespočet možností ubytování. Od hostelů až po luxusní apartmány.

Webové stránky možnosti ubytování: [www.snowtrex.cz](http://www.snowtrex.cz)

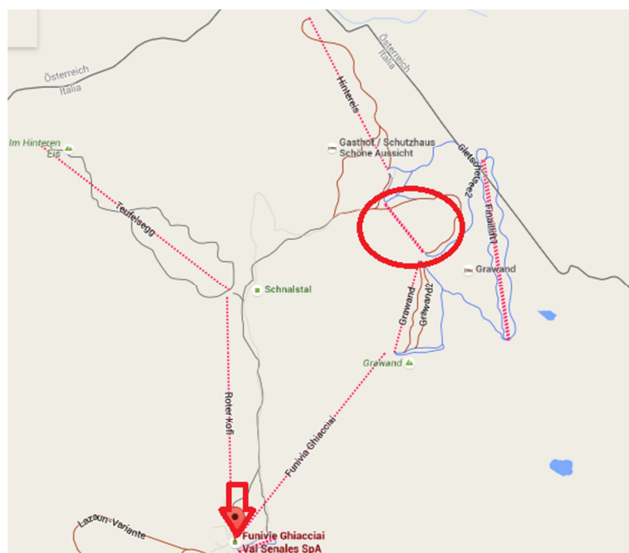
## Typy ubytování

Hotel Grawald\*\*\* se nachází na nejvýše položeném místě v Alpách. Ráno stačí nazout snowboard a jsme na svahu. Pokoje jsou vybavené vlastním sociálním zařízením a kuchyňkou. Wifi připojení za příplatek. Parkoviště nalezneme u dolní stanice lanovky, tak se třeba si dát pozor na otevírací dobu. Možnost přikoupení plné penze, polopenze či snídaní.

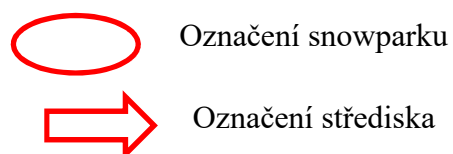
- Cena 1 noc/ 2 lůžkový pokoj 3 499,-Kč

Sporthotel Kurzras\*\*\* se nachází 100 metrů od stanice lanové dráhy. Pokoje jsou vybavené vlastním sociálním zařízením a kuchyňkou. Wifi připojení za příplatek. Jeden vstup do wellness centra zdarma. Parkoviště a lyžárna pro hotelové hosty zdarma. Možnost přikoupení plné penze, polopenze či snídaní.

- Cena 1 noc/ 2 lůžkový pokoj 2 199,-Kč



**Obrázek 49: Mapa střediska Val Senales**



Zdroj: Google/maps, 2016

Nitro park se nachází v jednom z nejvyšších poloh nadmořské výšky, který činí 3000 metrů nad mořem. Zajímavost snowparku je přesouvání podle sněhových podmínek. Ledovec se dělí na více částí podle úrovně schopností jezdce. K dispozici jsou zde části pro začátečníky i pokročilé jezdce (Snowtrex, 2016).

- Počet překážek: Skoky 10x, překážky 15x.



**Obrázek 50: Snowpark Nitro**

Zdroj: Skiinfo, 2016

*Tabulka 15: SWOT analýza střediska Val Senales*

<p><b>Silné stránky:</b></p> <p>Priměřené množství návštěvníků</p> <p>Vybavení pro všechny výkonnostní kategorie</p> <p>Snowboardová škola</p> <p>Doplňkové služby (Občerstvení, toalety, suvenýry)</p> <p>Skupinové slevy skipassu</p> <p>Přehledné webové stránky střediska</p>	<p><b>Slabé stránky:</b></p> <p>Malý počet snowparků v celém středisku</p>
<p><b>Příležitosti:</b></p> <p>Velký zájem o freestylové sporty</p> <p>Možnost rozšíření freestylových campů</p> <p>Možnost budování dalších snowparků</p>	<p><b>Hrozby:</b></p> <p>Ekonomická krize</p> <p>Nezaměstnanost</p> <p>Zdražení ubytování, skipassu, občerstvení</p> <p>Vznikající konkurence</p>

Zdroj: Autor

Na základě SWOT analýzy je hodnoceno středisko Val Senales. Středisko disponuje vybavením pro různé úrovně jezdce. Z hlediska kreativity a údržby je středisko hodnoceno na výbornou.

Hodnocení střediska: 1

## Livigno- Itálie

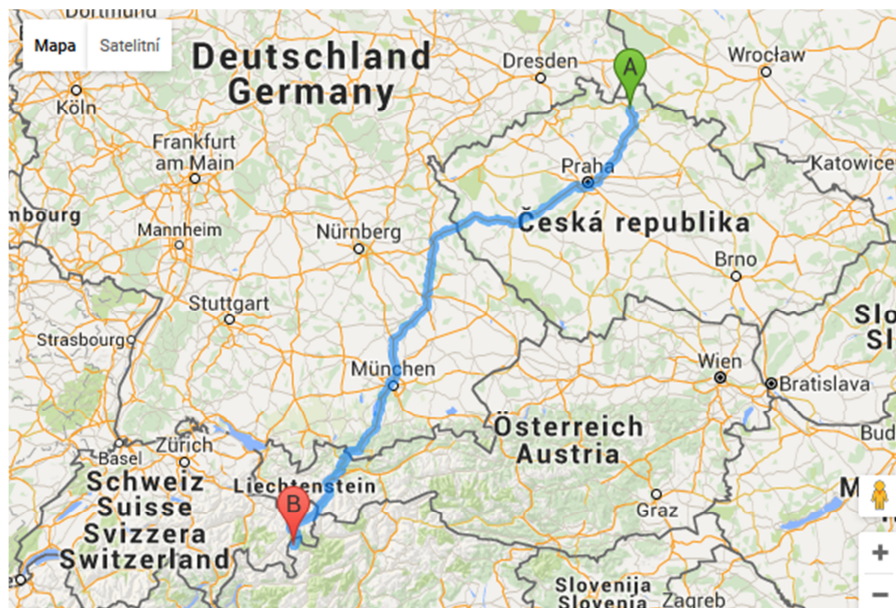
Livigno patří k nejznámějším evropským střediskům. Středisko má na kontě i spoustu ocenění, například evropské středisko roku 2012. Italské středisko se zabývalo jako jedno z prvních evropských areálu právě o freestyle. Nachází se zde 2 snowparky, které patří k nejlepším v Evropě.

*Tabulka 16: Obecné informace střediska Livigno*

Vzdálenost Liberec- Livigno	766 km
Otevírací doba Po- Ne	08:30- 17:00
Délka sezóny	28. 11. – 8. 5.
Cena denního skipassu	44 €
Počet snowparků	3
U- rampa	1
Big air	1
Propojení sjezdových drah	ANO
Webové stránky střediska	<a href="http://www.livigno.cz">www.livigno.cz</a>
Hodnocení střediska	1

Zdroj: Autor





Obrázek 51: Mapa trasy cesty Liberec- Livigno

Zdroj: Google/maps, 2016

## Ubytování

Webové stránky možnosti ubytování: [www.hotels.com](http://www.hotels.com)

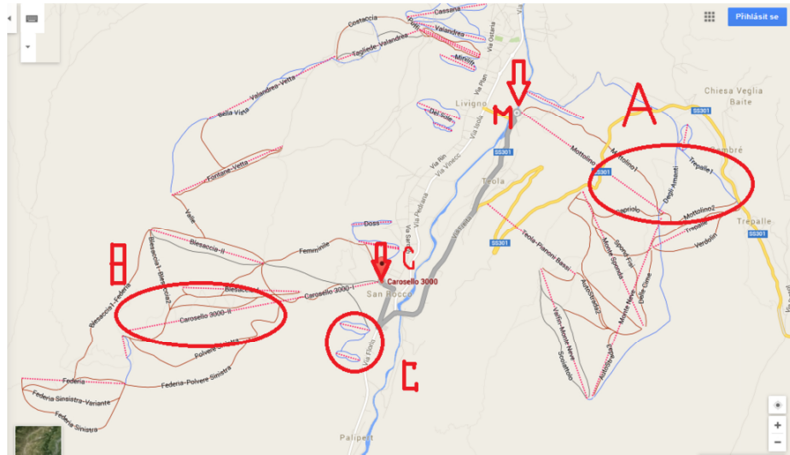
## Typy ubytování

Hotel Crosal\*\*\* se nachází 1 km od dolní stanice lanové dráhy Motollino, která vás vyveze k snowparku Mottolino. Pokoje jsou vybavené vlastním sociálním zařízením a kuchyňkou. Wifi připojení zdarma. Parkoviště a lyžárna pro hotelové hosty zdarma. Možnost přikoupení plné penze, polopenze či snídaní. Wellnes centrum za příplatek.



- Cena 1 noc/ 2 lůžkový pokoj 2 399,-Kč

Charm Hotel Alexander\*\*\*\* se nachází 1 km od dolní stanice lanovky Carosello 3000, kde nalezneme snowpark se stejným názvem jako středisko. Pokoje jsou vybavené vlastním sociálním zařízením a kuchyňkou. Wifi připojení zdarma. Parkoviště a lyžárna pro hotelové hosty zdarma. Snídaně je zahrnuta v ceně. Možnost přikoupení plné penze či polopenze.

- Cena 1 noc/ 2 lůžkový pokoj 2 699,- Kč



**Obrázek 52: Mapa střediska Livigno**

 Označení snowparků  
 Označení středisek **M**: Motollino, **C**: Carosello 3000

Zdroj: Google/maps, 2016

**A**

Motollino snowpark je rozdělen do 4 zón. Každá zóna je určena pro určitou úroveň jezdce. Tím pádem je to ideální snowpark pro rozvoj jezdce. Nachází se zde skoky různých velikostí, které dosahují až 25 metrů. Součástí snowparku je U- rampa.

- Počet překážek: U- rampa, skoky 10x, 25 překážek.



**Obrázek 53: Snowpark Motollino**

Zdroj: Motollino, 2016

## B

Carosello 3000 snowpark je určen pro začáteční až pokročilé jezdce. Trať je dlouhá 1 km, kde se nachází spousta překážek, skoků, Big air a nafukovací polštář.

- Počet překážek: Big air 1x, skoky 12x, překážky 10x.



*Obrázek 54: Snowpark Carosello 3000*

Zdroj: Bergfex, 2016

## C

American je nejnovější snowpark v Livignu, kde se nachází spousta nových skoků a překážek.

- Počet překážek: Skoky 3x, překážky 15x.



*Obrázek 55: Snowpark American*

Zdroj: Ilovelivigno, 2012

*Tabulka 17: SWOT analýza střediska Livigno*

<p style="text-align: center;"><b>Silné stránky:</b></p> <p>Ocenění nejlepšího střediska roku 2012</p> <p>Vzdálenost snowparků od sebe</p> <p>Snowboardová škola</p> <p>Doplňkové služby (Občerstvení, toalety, suvenýry)</p> <p>Skupinové slevy na skipass</p> <p>Přehledné webové stránky</p>	<p style="text-align: center;"><b>Slabé stránky:</b></p> <p>Vysoký počet návštěvníků</p>
<p style="text-align: center;"><b>Příležitosti:</b></p> <p>Velký zájem o freestylové sporty</p>	<p style="text-align: center;"><b>Hrozby:</b></p> <p>Ekonomická krize</p> <p>Nezaměstnanost</p> <p>Zdražení ubytování, skipassu, občerstvení</p> <p>Vznikající konkurence</p>

Zdroj: Autor

Na základě SWOT analýzy je hodnoceno středisko Livigno. Středisko disponuje vybavením pro různé úrovně jezdce a airbagem pro trénink těžkých triků. Z hlediska kreativity a údržby je středisko hodnoceno na výbornou.

Hodnocení střediska: 1

## 7.8 Rakousko

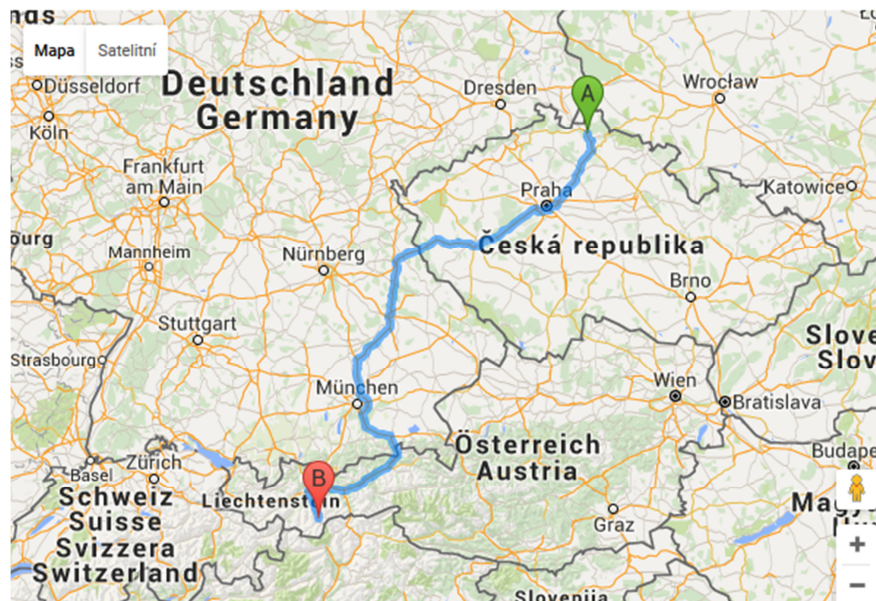
### Sölden

Patří k nejznámějším střediskům v Evropě. Středisko je složeno z ledovců Tiefenbach, Rettenbach a domácího střediska Giggijoch- Gaislachkogel. Středisko je známo také díky Apres ski a nočnímu životu.

*Tabulka 18: Obecné informace střediska Sölden*

Vzdálenost Liberec- Sölden	744 km
Otevírací doba Po- Ne	08:30- 16:30
Délka sezóny	12. 9. – 8. 5.
Cena denního skipassu	53 €
Počet snowparků	1
Propojení lanových drah	ANO
Webové stránky střediska	<a href="http://www.snowpark-soelden.com">www.snowpark-soelden.com</a>
Hodnocení střediska	1

Zdroj: Autor



*Obrázek 56: Mapa trasy cesty Liberec- Sölden*

Zdroj: Google/maps, 2016

## Ubytování

Rakouská střediska nabízí nespočet možností ubytování. Od hostelů až po luxusní apartmány. Rakouské ubytování je charakteristické svou tyrolskou atmosférou.

Webové stránky možnosti ubytování: [www.snowtrex.cz](http://www.snowtrex.cz)

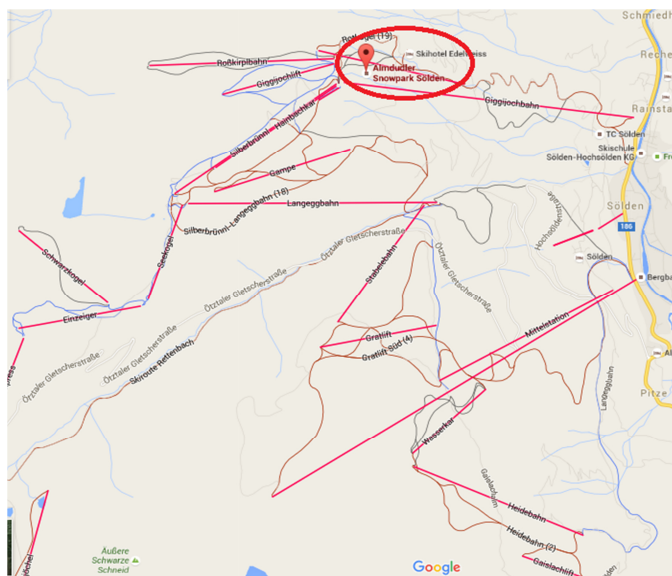
## Typy ubytování:

Alpenheim Jorgele\*\*\* se nachází 500 metrů od dolní stanice lanové dráhy. Pokoje jsou vybavené vlastní sociálním vybavením a kuchyňkou. Wifi připojení zdarma. Parkoviště a lyžárna pro hotelové hosty zdarma. Wellness centrum za příplatek. Možnost přikoupení plné penze, polopenze či snídaní.


- Cena 1 noc/ 2 lůžkový pokoj 1 099,-Kč

Saskia hotel\*\*\* se nachází 1 100 km od dolní stanice lanovky. Zastávka skibusu 50 metrů od hotelu. Pokoje jsou vybavené vlastním sociálním zařízením a kuchyňkou. Wifi připojení za příplatek. Možnost přikoupení plné penze, polopenze či snídaní.

- Cena 1 noc/ 2 lůžkový pokoj 1000,-Kč



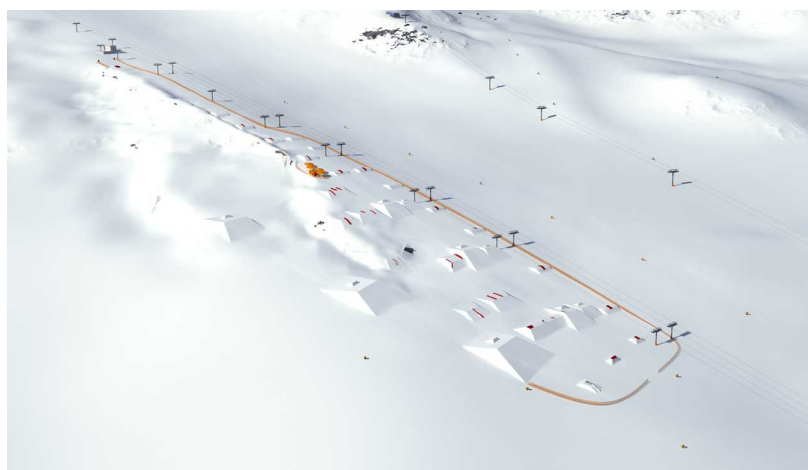
**Obrázek 57: Mapa střediska Sölden**

 Označení snowparku

Zdroj: Google/maps, 2016

Almdudler park je velký snowpark určený pro všechny úrovně jezdců. Snowpark je rozprostřen pod lanovou dráhou v nadmořské výšce 2 500 metrů nad mořem. U dolní stanice se nachází chill zóna (Snowtrex, 2016).

- Počet překážek: Skoky 10x, překážky 30x.



**Obrázek 58: Snowpark Almdudler**

Zdroj: Snowpark-soelden, 2013

*Tabulka 19: SWOT analýza střediska Sölden*

<p><b>Silné stránky:</b></p> <p>Vybavení pro všechny výkonnostní kategorie</p> <p>Velikost snowparku</p> <p>Snowboardová škola</p> <p>Doplňkové služby (Občerstvení, toalety, suvenýry)</p> <p>Skupinové slevy na skipass</p>	<p><b>Slabé stránky:</b></p> <p>Vysoký počet návštěvníků</p> <p>Zastaralé webové stránky</p>
<p><b>Příležitosti:</b></p> <p>Velký zájem o freestylové sporty</p> <p>Možnost rozšíření freestylových campů</p>	<p><b>Hrozby:</b></p> <p>Ekonomická krize</p> <p>Nezaměstnanost</p> <p>Zdražení ubytování, skipassu, občerstvení</p> <p>Vznikající konkurence</p>

Zdroj: Autor

Na základě SWOT analýzy je hodnoceno středisko Sölden. Středisko disponuje vybavením pro různé úrovně jezdce. Z hlediska kreativity a údržby je středisko hodnoceno na výborné úrovni.

Hodnocení střediska: 1



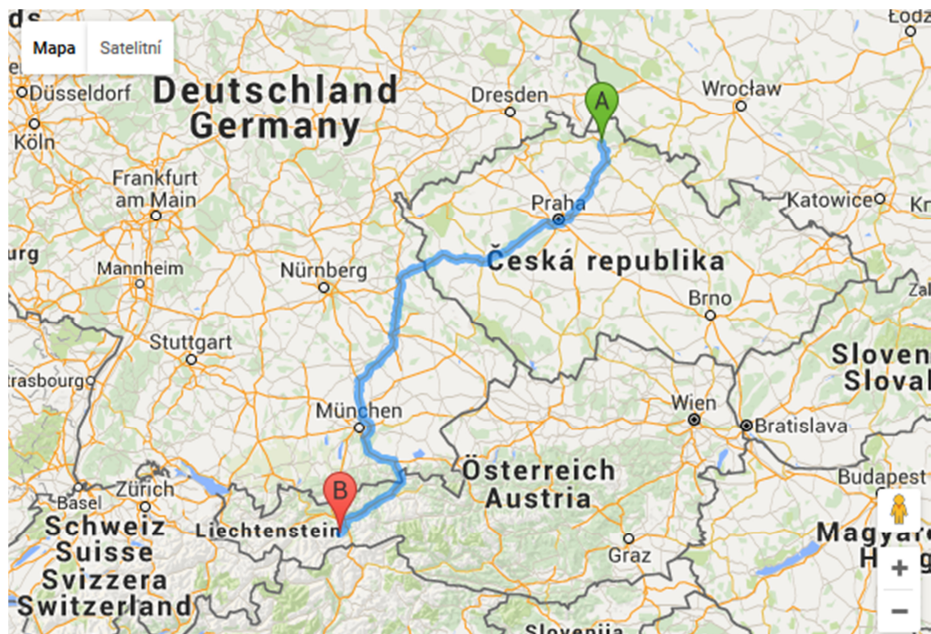
## Stubai- Rakousko

Stubai patří k nejkrásnějším místům Rakouska. Nachází se zde 2 výborně upravené snowparky. V areálu je spousta možností jak pro rodiny s dětmi, freeridery i freestylisty (Stubai, 2016).

*Tabulka 20: Obecné informace střediska Stubai*

Vzdálenost Liberec- Stubai	679 km
Otevírací doba Po- Ne	08:00- 16:30
Délka sezóny	9. 10. – 8. 5.
Cena denního skipassu	44 €
Počet snowparků	2
U- rampa	1
Propojení snowparků lanovými dráhami	NE, Skibus
Webové stránky střediska	<a href="http://www.stubai.at/cz/lyzarske-oblasti/">http://www.stubai.at/cz/lyzarske-oblasti/</a>
Hodnocení střediska	1

Zdroj: Autor



*Obrázek 59: Liberec- Stubai*

Zdroj: Google/maps, 2016

## Ubytování

Webové stránky možnosti ubytování: [www.booking.com](http://www.booking.com)

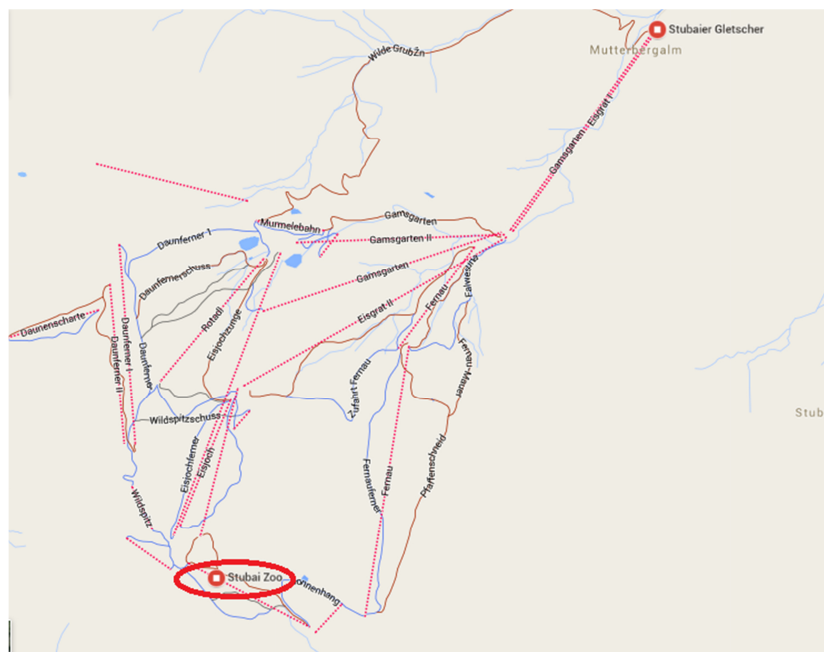
## Typy ubytování

Penzion Steinadler se nachází 15 km od Stubaier Gletscher i 15km od Stubai Park Schlick 2000. Pokoje jsou vybavené vlastním sociálním vybavením a wifi. Parkoviště a lyžárna pro hotelové hosty zdarma. Zastávka Skibusu je 50m od penzionu a jezdí zdarma. Snídaně v ceně. Možnost přikoupení plné penze či polopenze.

- Cena 1 noc/ 2 lůžkový pokoj 2 100,-Kč

Aplensporthotel Mutterberg\*\*\*\* se nachází 500 metrů od střediska Stubaier Gletscher. Pokoje jsou vybavené vlastním sociálním zařízením a kuchyní. Wifi připojení je zdarma. Parkoviště a lyžárna pro hotelové hosty zdarma. Snídaně v ceně. Wellness centrum za příplatek. Možnost přikoupení plné penze či polopenze.

- Cena 1 noc/ 2 lůžkový pokoj 2 199,-Kč



**Obrázek 60: Mapa střediska Stubai**



Označení snowparku

Zdroj: Google/maps, 2016

Stubai Zoo se nachází v 3 210 metrech a sněhové podmínky jsou až do května víc než dobré. Park je rozdělen na 2 části u vleku Gaisskarferner. Nachází se zde překážky všech obtížností i speciální zóna pro začátečníky. Počet překážek dosahuje čísla 40 na snowpark (Stubai, 2016).

- Počet překážek: Skoky 15x, překážky 40x.



**Obrázek 61: Snowpark Stubai Zoo**

Zdroj: Stubai, 2016

Park Schlick 200 se pyšní Kalkogel masivem, který se výborně vyniká na videích s nejlepšími skoky. Nachází se zde skoky a překážky různých obtížností a přírodní U rampa. Park Schlick 2000 je vzdálený zhruba 30 km od parku Stubai Zoo (Stubai, 2016).

- Počet překážek: U- rampa 1x, skoky 3x, překážky 5x.



*Obrázek 62: Snowpark Schlick 200*

Zdroj: Skiresort, 2016

*Tabulka 21: SWOT analýza střediska Stubai*

<p><b>Silné stránky:</b></p> <p>Vzdálenost z Liberce</p> <p>Vysoká nadmořská výška</p> <p>Snowboardová škola</p> <p>Doplňkové služby (Občerstvení, toalety, suvenýry)</p> <p>Skupinové slevy skipassu</p> <p>Přehledné webové stránky</p>	<p><b>Slabé stránky:</b></p> <p>Vysoký počet návštěvníků</p>
<p><b>Příležitosti:</b></p> <p>Velký zájem o freestylové sporty</p>	<p><b>Hrozby:</b></p> <p>Ekonomická krize</p> <p>Nezaměstnanost</p> <p>Zdražení ubytování, skipassu, občerstvení</p> <p>Vznikající konkurence</p>

Zdroj: Autor

Na základě SWOT analýzy je hodnoceno středisko Stubai. Středisko disponuje vybavením pro různé úrovně jezdce. Z hlediska kreativity a údržby je středisko vybaveno nejvíce překážkami v Rakousku a hodnocení je na výbornou.

Hodnocení střediska: 1

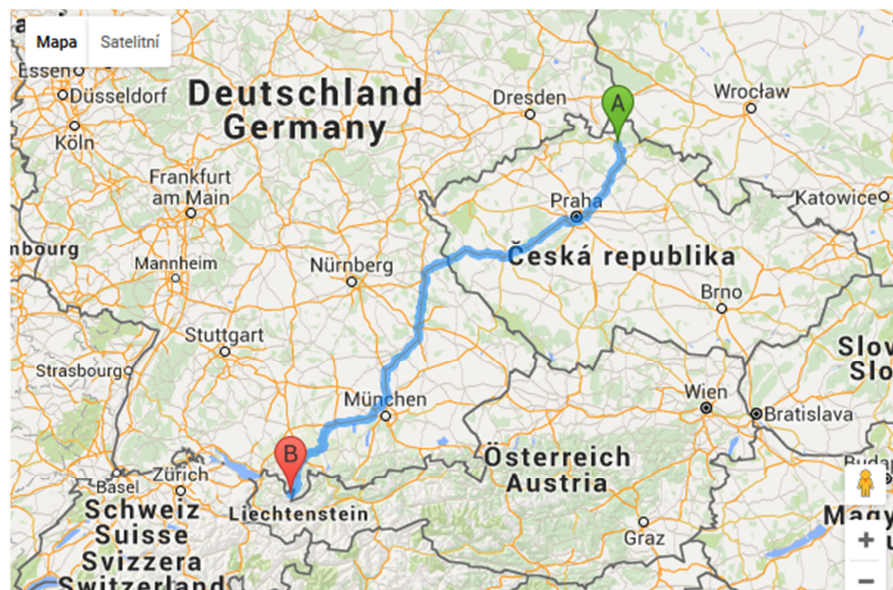
## Kleiwalsertal- Rakousko

Patří k menším rakouským střediskům. Kleiwalsertal je ideálním místem pro začátečníky a lehce pokročilé jezdce (Onthesnow, 2015).

*Tabulka 22: Obecné informace střediska Kleiwalsertal*

Vzdálenost Liberec- Kleiwalsertal	665 km
Otevírací doba Po- Ne	08:30- 16:30
Délka sezóny	19. 12. – 10. 4.
Cena denního skipassu	35 €
Počet snowparků	1
Propojení lanových drah	ANO
Webové stránky střediska	<a href="http://www.bergfex.com/snow-parks/crystalground/">http://www.bergfex.com/snow-parks/crystalground/</a>
Hodnocení střediska	3

Zdroj: Autor



*Obrázek 63: Mapa trasy cesty Liberec- Kleiwalsertal*

Zdroj: Google/maps, 2016

## Ubytování

Webové stránky možnosti ubytování: [www.hotels.com](http://www.hotels.com)

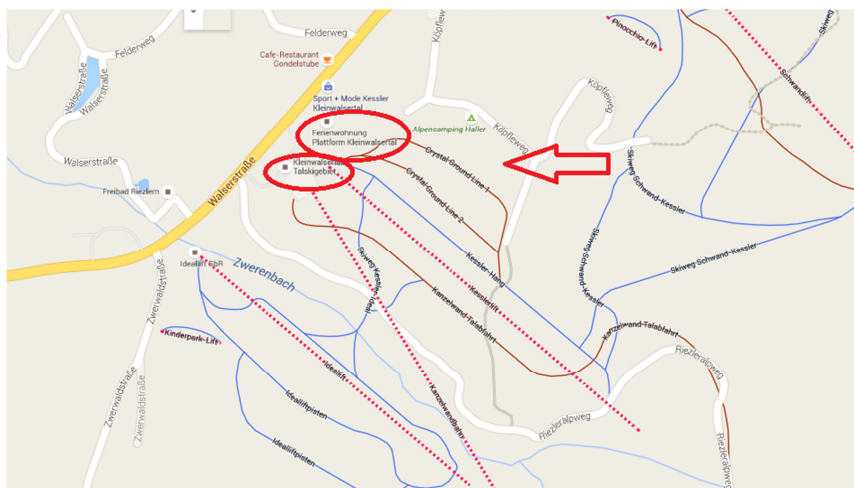
## Typy ubytování

Ferienwohnug Plattform je penzion nacházející se přímo u snowparku. Pokoje jsou vybavené vlastním sociálním zařízením a kuchyňkou. Parkoviště a lyžárna pro hotelové hosty zdarma. Wifi připojení za příplatek. Možnost přikoupení plné penze, polopenze či snídaní.



- Cena 1 noc/ 2 lůžkový pokoj 1500,-Kč

Ferienwohnungen Fitz je penzion, který se také nachází přímo u snowparku. Apartmány jsou vybavené vlastním sociálním zařízením a kuchyňkou. Wifi připojení zdarma. Parkoviště a lyžárna zdarma pro hosty. Možnost přikoupení plné penze, polopenze či snídaní.

- Cena 1 noc/ 2 lůžkový pokoj 1 700,-Kč



**Obrázek 64: Mapa střediska Kleiwalsertal**

-  Označení ubytování
-  Označení snowparku

Zdroj: Google/maps, 2016

Crystal Ground patří k nejmenším parkům v Rakousku. Snowpark je určený hlavně pro začátečníky. Výhodou parku je menší množství lidí, což znamená ideální podmínky pro nováčky ve snowboardingu (Onthesnow, 2015).

- Počet překážek: Skoky 3x, překážky 7x.



**Obrázek 65: Snowpark Crystal Ground**

Zdroj: Onthesnow, 2015



*Tabulka 23: SWOT analýza střediska Kleiwalsertal*

<p><b>Silné stránky:</b></p> <p>Vzdálenost z Liberce</p> <p>Cenově dostupné</p> <p>Nevznikají fronty</p> <p>Doplňkové služby (Občerstvení, toalety, suvenýry)</p> <p>Přehledné webové stránky střediska</p>	<p><b>Slabé stránky:</b></p> <p>Středisko určeno jen pro začátečníky</p> <p>Není k dispozici snowboardová škola</p>
<p><b>Příležitosti:</b></p> <p>Velký zájem o freestylové sporty</p> <p>Možnost budování snowboardové školy</p> <p>Možnost budování freestylových campů pro začátečníky</p> <p>Rozšíření snowparku</p>	<p><b>Hrozby:</b></p> <p>Ekonomická krize</p> <p>Nezaměstnanost</p> <p>Malá návštěvnost, kvůli specifikaci parku jen pro začátečníky</p>

Zdroj: Autor

Na základě SWOT analýzy je hodnoceno středisko Kleiwarsertal. Středisko disponuje vybavením jen pro začátečníky, proto klesá hodnocení o stupeň dolů. Z hlediska kreativity a údržby je středisko průměrné.

Hodnocení střediska: 3

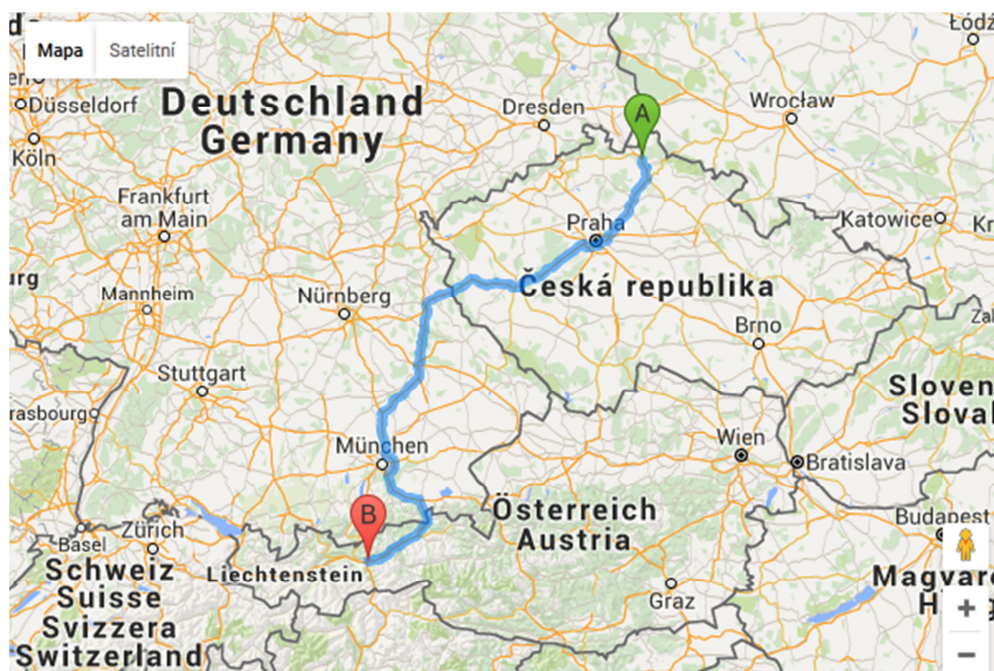
## Nordpark- Rakousko

Nordpark má jedinečné ocenění a to in- city, které znamená výbornou dostupnost do centra Innsbrucku i snowparku. Den trávený ve snowparku a večer procházka městem Innsbruck je to kouzlo, které přivádí spoustu návštěvníků (Onthesnow, 2015).

*Tabulka 24: Obecné informace střediska Nordpark*

Vzdálenost Liberec- Nordpark	660 km
Otevírací doba Po- Ne	08:30- 17:30
Délka sezóny	8. 1. – 3. 4.
Cena denního skipassu	38 €
Počet snowparků	1
U- rampa	1
Quarterpipe	1
Propojení lanových drah	ANO
Webové stránky střediska	<a href="http://www.skylinepark.at/">http://www.skylinepark.at/</a>
Hodnocení střediska	1

Zdroj: Autor



Obrázek 66: Mapa trasy cesty Liberec- Nordpark

Zdroj: Google/maps, 2016

## Ubytování

Webové stránky možnosti ubytování: [www.hotels.com](http://www.hotels.com)

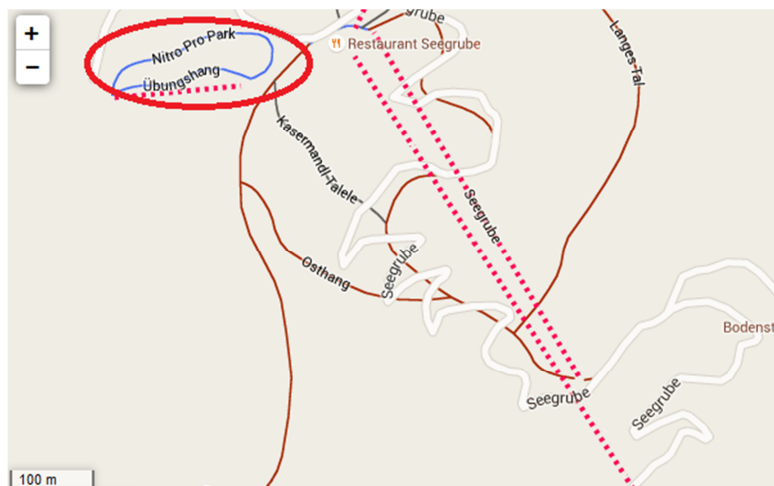
## Typy ubytování

Hotel Heimgartl\*\*\* se nachází pár metrů od lanové stanice i centra města. Pokoje jsou vybavené vlastním sociálním zařízením a kuchyňkou. Parkoviště a lyžárna pro hotelové hosty zdarma. Wifi připojení za příplatek. V ceně je zahrnuta snídaně. Možnost přikoupení plné penze či polopenze.

- Cena 1 noc/ 2 lůžkový pokoj 1945,-Kč

Hotel Engel\*\*\* se nachází 1 km od lanové dráhy i centra města. Pokoje jsou vybavené vlastním sociálním zařízením a kuchyňkou. Wifi připojení zdarma. Parkoviště a lyžárna pro hotelové hosty zdarma. V ceně je zahrnuta snídaně. Možnost přikoupení plné penze či polopenze.

- Cena 1 noc/ 2 lůžkový pokoj 2 379,-Kč



**Obrázek 67: Mapa střediska Nordpark**

 Označení snowparku

Zdroj: Google/maps, 2016

Nitro Skyline Park je velice kompaktní snowpark. Nachází se zde 12 metrů dlouhá U- rampa a quarterpipe. Dále zde najdeme spoustu skoků 5- 15 metrů a velmi dobře udržované překážky. Návštěva snowparku se doporučuje v pátek ve večerních hodinách, protože se zde schází výborní jezdci a předvádí obtížné triky (Onthesnow, 2015).

- Počet překážek: U- rampa 1x, quarterpipe 1x, skoky 6x, překážky 10x.



**Obrázek 68: Snowpark Nitro Skyline**

Zdroj: Skylinepark, 2016

**Tabulka 25: SWOT analýzy střediska Nordpark**

<p><b>Silné stránky:</b></p> <p>Výborná dostupnost k lanové dráze i centra města</p> <p>Vzdálenost z Liberce</p> <p>Snowboardová škola</p> <p>Doplňkové služby (Občerstvení, toalety, suvenýry)</p> <p>Skupinové slevy na skipass</p> <p>Přehledné webové stránky střediska</p>	<p><b>Slabé stránky:</b></p> <p>Vysoký počet návštěvníků</p>
<p><b>Příležitosti:</b></p> <p>Velký zájem o freestylové sporty</p> <p>Možnost rozšíření freestylových campů</p>	<p><b>Hrozby:</b></p> <p>Ekonomická krize</p> <p>Nezaměstnanost</p> <p>Zdražení ubytování, skipassu, občerstvení</p> <p>Vznikající konkurence</p>

Zdroj: Autor

Na základě SWOT analýzy je hodnoceno středisko Nordpark. Středisko disponuje vybavením pro všechny úrovně jezdců. Z hlediska kreativity a údržby je středisko na výborné úrovni.

Hodnocení střediska: 1

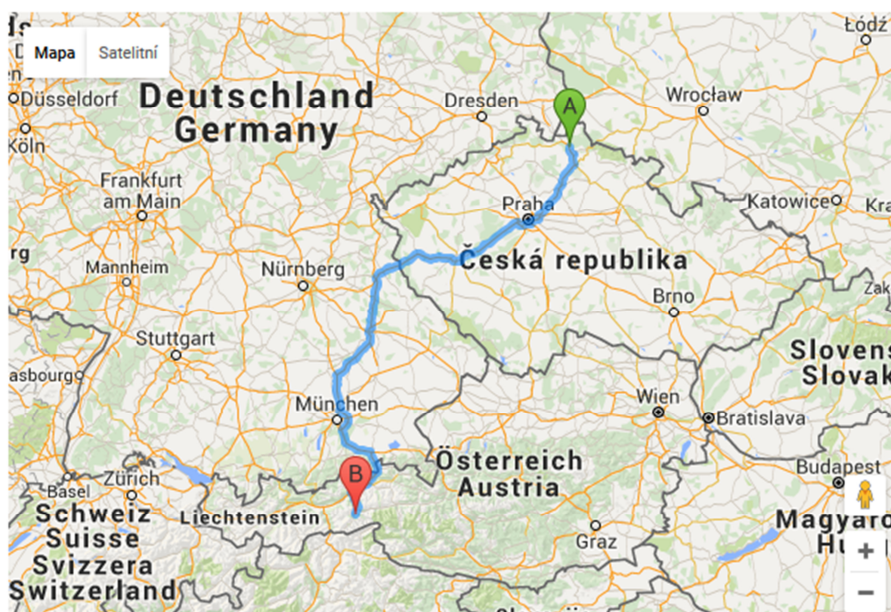
## Mayrhofen- Rakousko

Mayrhofen je rakouské středisko se zajímavým propojením stylu a tyrolské atmosféry.

*Tabulka 26: Obecné informace střediska Mayrhofen*

Vzdálenost Liberec- Mayrhofen	653 km
Otevírací doba Po- Ne	08:30- 16:00
Délka sezóny	26. 11. – 23. 4.
Cena denního skipassu	50 €
Počet snowparků	1
U- rampa	1
Propojení lanových drah	ANO
Webové stránky střediska	<a href="http://www.mayrhofner-bergbahnen.com/">http://www.mayrhofner-bergbahnen.com/</a>
Hodnocení střediska	1

Zdroj: Autor



Obrázek 69: Mapa trasy cesty Liberec- Mayrhofen

Zdroj: Google/maps, 2016

## Ubytování

Webové stránky možnosti ubytování: [www.hotel.com](http://www.hotel.com)

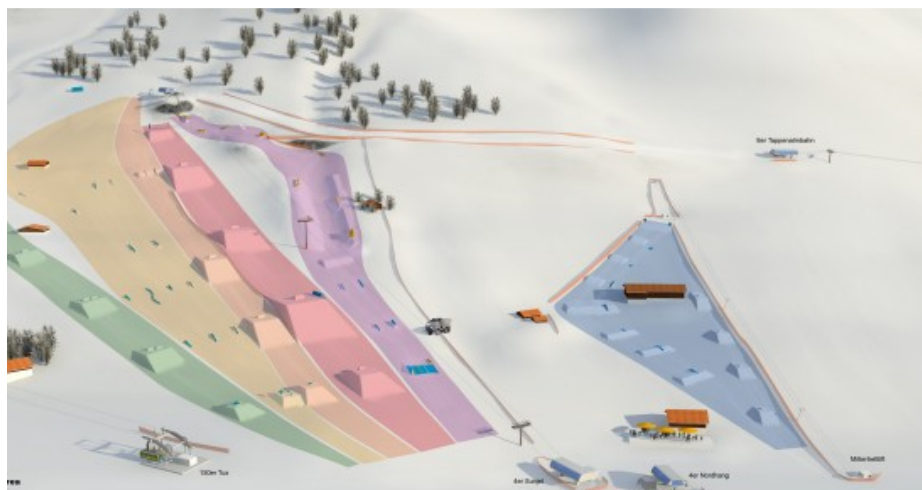
## Typy ubytování

Alpen hotel Kramerwirt\*\*\*\* se nachází 0,8 km od dolní stanice lanové dráhy. Pokoje jsou vybaveny vlastním sociálním zařízením a kuchyňkou. Wifi připojení zdarma. Parkoviště a lyžárna pro hotelové hosty zdarma. Možnost přikoupení plné penze, polopenze či snídaní.

- Cena 1 noc/ 2 lůžkový pokoj 2 430,-Kč.

Hotel Gasthof Brucke\*\*\* se nachází 0,1 km od dolní stanice lanové dráhy. Pokoje jsou vybaveny vlastním sociálním zařízením a kuchyňkou. Wifi připojení zdarma. Parkoviště a lyžárna pro hotelové hosty zdarma. Hotel je vybaven velkou terasou a vlastní diskotékou. Wellness centrum za příplatek. Možnost přikoupení plné penze, polopenze či snídaní.

- Cena 1 noc/ 2 lůžkový pokoj 3 000,-Kč



**Obrázek 70: Mapa snowparku Vans Penken**

Zdroj: Theshapersblog, 2016

Vans Penken se pokládá za nejkrásnější rakouský park. Velkou výhodou je ultra rychlá lanová dráha Sun-jet, která pokrývá 6 zón. Park je určen pro začátečníky i zkušené snowboardisty (Onthesnow, 2015).

- Kids Park, ● Pro Area, ● Medium Area, ● Fun Area, ● Advanced Area,
- U- rampa.

- Počet překážek: U- rampa 1x, skoky 10x, překážky 33x.



*Tabulka 27: SWOT analýza střediska Mayrhofen*

<p><b>Silné stránky:</b></p> <p>Tradiční tyrolská atmosféra</p> <p>Vzdálenost z Liberce</p> <p>Nejkrásnější rakouský snowpark v Rakousku</p> <p>Ultra rychlá lanová dráha</p> <p>Snowboardová škola</p> <p>Doplňkové služby (Občerstvení, toalety, suvenýry)</p> <p>Skupinové slevy na skipass</p>	<p><b>Slabé stránky:</b></p> <p>Vysoký počet návštěvníků</p> <p>Zastaralé webové stránky střediska</p>
<p><b>Příležitosti:</b></p> <p>Velký zájem o freestylové sporty</p> <p>Možnost rozšíření freestylových campů</p>	<p><b>Hrozby:</b></p> <p>Ekonomická krize</p> <p>Nezaměstnanost</p> <p>Zdražení skipassu, ubytování, občerstvení</p> <p>Vznikající konkurence</p>

Zdroj: Autor

Na základě SWOT analýzy je hodnoceno středisko Mayrhofen. Středisko disponuje vybavením pro všechny úrovně jezdců a ultra rychlou lanovou dráhou. Z hlediska kreativity a údržby je středisko na výborné úrovni.

Hodnocení střediska: 1

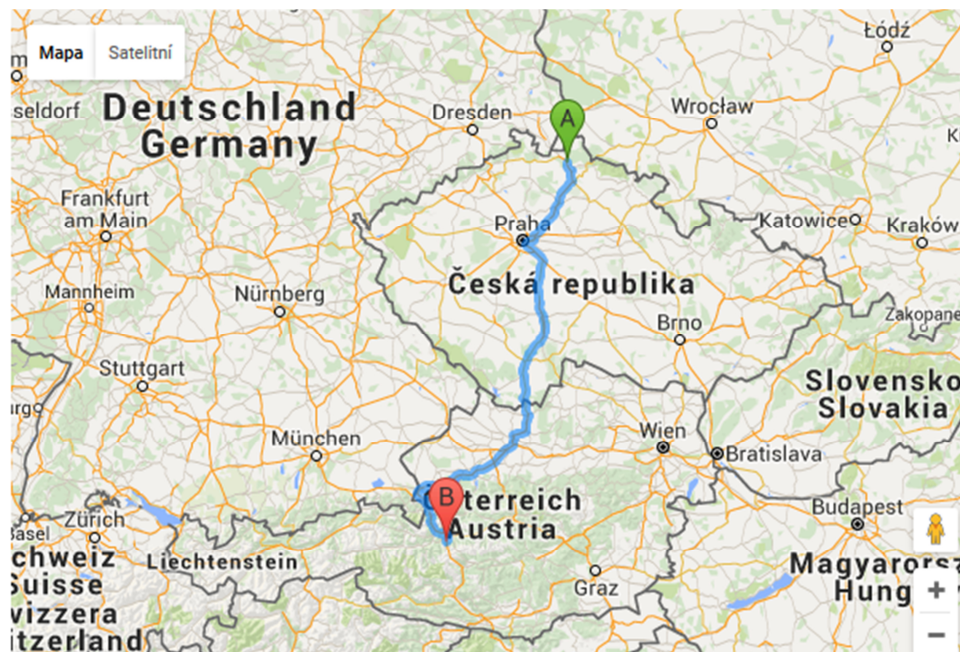
## Flachau- Rakousko

Je krásné středisko s nejdelším parkem v celém Rakousku. Mimo vždy výborně upraveného snowparku se zde nachází i Chillhouse. V Chillhouse je k dispozici lezecká stěna a skate rampa (Onthesnow, 2015).

*Tabulka 28: Obecné informace střediska Flachau*

Vzdálenost Liberec- Flachau	549 km
Otevírací doba Po- Ne	08:30- 16:15
Délka sezóny	28. 11. – 10. 4.
Cena denního skipassu	48 €
Počet snowparků	1
U- rampa	1
Chillhouse	1
Propojení lanových drah	ANO
Webové stránky střediska	<a href="http://www.absolutpark.com/en/home/">http://www.absolutpark.com/en/home/</a>
Hodnocení střediska	1

Zdroj: Autor



Obrázek 71: Mapa trasy cesty Liberec- Flachau

Zdroj: Google/maps, 2016

## Ubytování

Webové stránky možnosti ubytování: [www.hotels.com](http://www.hotels.com)

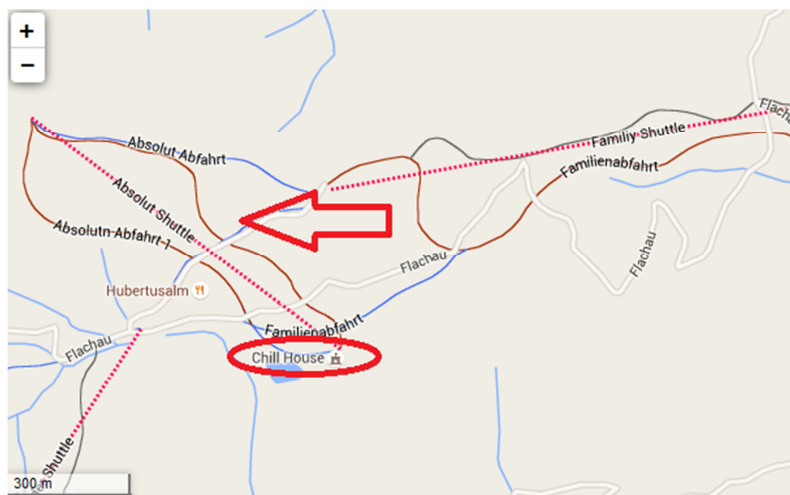
### Typy ubytování

Hotel Reslwirt\*\*\* se nachází 500 metrů od lanové dráhy a 5 km od centra města. Pokoje jsou vybavené vlastním sociálním zařízením a kuchyňkou. Wifi připojení zdarma. Parkoviště a lyžárna pro hotelové hosty zdarma. Wellness centrum za příplatek. Možnost přikoupení plné penze, polopenze či snídaní.

- Cena 1 noc/ 2 lůžkový pokoj 2 199,-Kč

Hotel Startjet\*\*\* se nachází přímo u lanové dráhy. Pokoje jsou vybavené vlastním sociálním zařízením a kuchyňkou. Wifi připojení zdarma. Parkoviště a lyžárna pro hotelové hosty zdarma. Možnost přikoupení plné penze, polopenze či snídaní.

- Cena 1 noc/ 2 lůžkový pokoj 3 399,-Kč



**Obrázek 72: Mapa střediska Flachau**



Označení Chillhouse

Označení snowparku

Zdroj: Google/maps, 2016

Absolut Park se pyšní nejdelším parkem v celém Rakousku. Snowpark je dlouhý přes 1,5km a rozložen do 4 částí. Park je rozdělen podle výkonosti. Nachází se zde určená zóna pro začátečníky, ale i U- rampu pro zkušené jezdce (Onthesnow, 2015).

- Počet překážek: U- rampa 1x, skoky 4x, překážky 24x.



**Obrázek 73: Snowpark Absoluth**

Zdroj: Absolutpark, 2016

**Tabulka 29: SWOT analýza střediska Flachau**

<p><b>Silné stránky:</b></p> <p>Vzdálenost z Liberce</p> <p>Nejdelší snowpark v celém Rakousku</p> <p>Snowboardová škola</p> <p>Doplňkové služby (Občerstvení, toalety, suvenýry)</p> <p>Skupinové slevy skipassu</p> <p>Přehledné webové stránky střediska</p>	<p><b>Slabé stránky:</b></p> <p>Vysoký počet návštěvníků</p>
<p><b>Příležitosti:</b></p> <p>Velký zájem o freestylové sporty</p> <p>Možnost rozšíření freestylových campů</p>	<p><b>Hrozby:</b></p> <p>Ekonomická krize</p> <p>Nezaměstnanost</p> <p>Zdražení ubytování, skipassu, občerstvení</p> <p>Vznikající konkurence</p>

Zdroj: Autor

Na základě SWOT analýzy je hodnoceno středisko Flachau. Středisko disponuje vybavením pro všechny úrovně jezdců a nejdelším parkem v Rakousku. Z hlediska kreativity a údržby je středisko na výborné úrovni.

Hodnocení střediska: 1

## 7.9 Německo

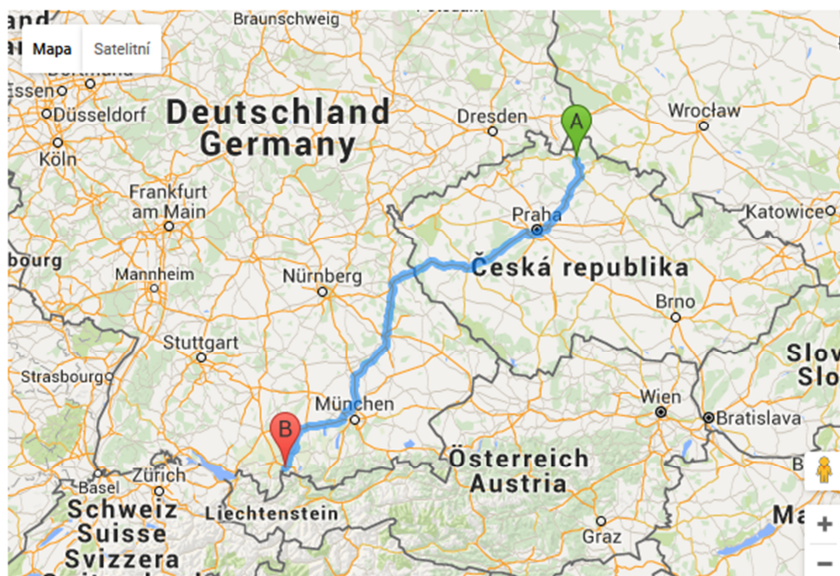
### Nesselwang

Malé německé středisko nacházející se nejbliže k České republice. Středisko má velice zajímavý snowpark.

*Tabulka 30: Obecné informace střediska Nesselwang*

Vzdálenost Liberec- Nesselwang	615 km
Otevírací doba Po- Ne	09:00- 16:00
Délka sezóny	18. 12. – 3. 4.
Cena denního skipassu	29 €
Počet snowparků	1
Propojení lanových drah	ANO
Webové stránky střediska	<a href="http://www.snowpark-nesselwang.de">www.snowpark-nesselwang.de</a>
Hodnocení střediska	2

Zdroj: Autor



*Obrázek 74: Mapa trasy cesty Liberec- Nesselwang*

Zdroj: Google/maps, 2016

## **Ubytování**

Německá střediska nabízí nespočet možností ubytování. Od hostelů až po luxusní apartmány.

Webové stránky ubytování: [www.hotels.com](http://www.hotels.com)

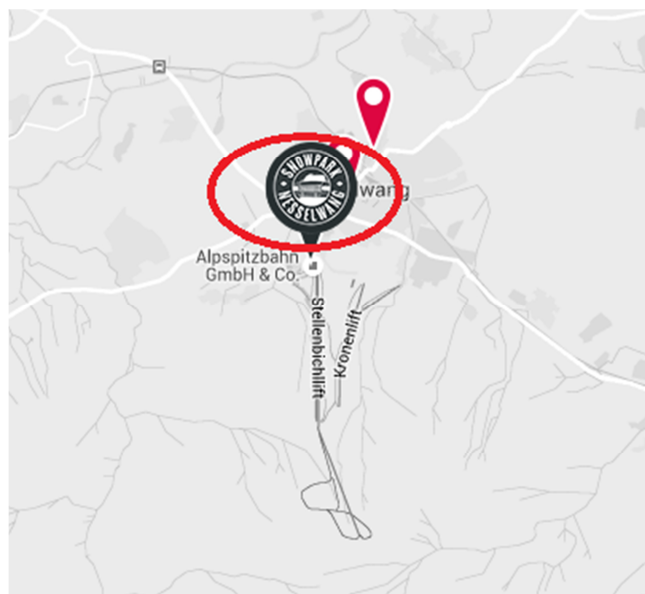
### **Typy ubytování:**

Explorer hotel\*\*\* se nachází naproti lanové stanici. Pokoje jsou vybavené vlastním sociálním zařízením a kuchyňkou. Wifi připojení zdarma. Parkoviště a lyžárna pro hotelové hosty zdarma. Snídaně zahrnuta v ceně. Možnost přikoupení plné penze či polopenze. Wellness centrum za příplatek.


- Cena 1 noc/ 2 lůžkový pokoj 2 139,-Kč

Brauerei Gashof hotel Post\*\*\*\* se nachází 500 metrů od stanice lanové dráhy. Pokoje jsou vybavené vlastním sociálním zařízením a kuchyňkou. Wifi připojení za poplatek. Parkoviště a lyžárna pro hotelové hosty zdarma. Možnost přikoupení plné penze, polopenze či snídaní.

- Cena 1 noc/ 2 lůžkový pokoj 2 899,-Kč




**Obrázek 75: Mapa střediska Nesselwang**

 Označení snowparku

Zdroj: Snowpark-nesselwang, 2014

Nesselwang park má vzhled jako policejní stanice a získává si ne jedno ocenění. Nachází se zde překážky jako policejní automobil či policejní stanice. Park je středně velký a určen pro pokročilé jezdce (Snowpar-nesselwang, 2014).

- Počet překážek: Automobil 2x, skoky 2x, překážky 15x.



**Obrázek 76: Snowpark Nesselwang**

Zdroj: Boardmag, 2011



*Tabulka 31: SWOT analýza střediska Nesselwang*

<p><b>Silné stránky:</b></p> <p>Dostupnost z Liberce</p> <p>Malé množství návštěvníků</p> <p>Originalita snowparku</p> <p>Snowboardová škola</p> <p>Doplňkové služby (Občerstvení, toalety, suvenýry)</p> <p>Skupinové slevy na skipass</p> <p>Přehledné webové stránky střediska</p>	<p><b>Slabé stránky:</b></p> <p>Malá rozloha snowparku</p> <p>Malý počet překážek</p>
<p><b>Příležitosti:</b></p> <p>Velký zájem o freestylové sporty</p> <p>Rozšíření snowparku</p>	<p><b>Hrozby:</b></p> <p>Ekonomická krize</p> <p>Nezaměstnanost</p> <p>Malá návštěvnost kvůli rozloze</p>

Zdroj: Autor

Na základě SWOT analýzy je hodnoceno středisko Nesselwang. Středisko disponuje vybavením jen pro pokročilé jezdce, proto klesá známka o stupeň dolů. Z hlediska kreativity je park hodnocen na vysoké úrovni. Údržba je také na výborné úrovni.

Hodnocení střediska: 2

## Závěr

Bakalářská práce vyzdvihuje freestyle snowboarding a nejzajímavější střediska v Evropě. Freestyle snowboarding se neustále rozvíjí. První zastoupení měl již v roce 1998 na olympijských hrách v disciplíně U- rampa. Od té doby se zviditelňovaly i další disciplíny a roku 2014 přibyl do olympijského programu slopestyle. Tento sport je velice atraktivní na pohled a zpracováním této práce se autorka snaží o větší zviditelnění a zájmu o freestylový snowboarding.

Vybraná střediska jsou podrobně popsána. Je zdůrazněno, pro jakou úroveň jezdců jsou určena, jakým vybavením disponují a názornými fotografiemi. Přehled destinací je podroben SWOT analýze a na jejím základě ohodnocen známkou. V práci je využit zájem autorky o freestyle snowboarding a cestovní ruch.

Výsledkem bakalářské práce je soubor patnácti nejzajímavějších středisek pro freestyle snowboarding v Evropě. Využití je bráno ve zviditelnění daného sportu, možnosti výběru aktivní dovolené a nalezení nových destinací.

Součástí práce je příloha ve formě podrobné brožury středisek, která bude poskytnuta cestovním kancelářím. Brožura nejzajímavějších středisek pro freestyle snowboarding by měla usnadnit výběr vhodné lokality pro daný sport.

## Seznam použitých zdrojů

### Tištěné zdroje

1. BINTER, Lukáš. *Snowboarding*. 4. vyd. Praha: Grada Publishing, 2012. ISBN 9788024739816.
2. DĚDKOVÁ, Jaroslava a Iveta HONZÁKOVÁ. *Základy marketingu*. 4. vyd. Liberec: Technická univerzita v Liberci, 2006. ISBN 8073721309.
3. LOUKA, Oto a Martin VEČERKA. *Snowboarding*. 1. vyd. Praha: Grada Publishing, 2007. ISBN 9788024713786.
4. LOUKA, Oto. *Snowboarding*. 1. vyd. Ústí nad Labem: KTV PF UJEP / Skripta, 2006. ISBN 8070447389.
5. VEČERKA, Martin. *Freestyle snowboarding*. 1. vyd. Brno: Computer Press, 2003. ISBN 802510091.

### Internetové zdroje

6. ABSOLUT PARK. *Fotos vom Snowpark in Salzburg, Austria- Absolut Park*. [online]. 27.4.2016 [cit. 2016-04-27]. Dostupné z: <http://absolutpark.com/de/pictures/>
7. AČS. *Asociace Českého Snowboardingu*. [online]. 27.4.2016 [cit. 2016-04-27]. Dostupné z: <http://snowboarding.cz/>
8. AREA 47 snowpark Sölden. *Home- Area 47 snowpark Sölden*. [online]. 27.4.2016 [cit. 2016-04-27]. Dostupné z: <http://www.snowpark-soelden.com/>
9. AVORIAZ. *Snowpark- Arare*. [online]. 27.4.2016 [cit. 2016-04-27]. Dostupné z: <http://www.snowparkavoriaz.com/fr/arare-3-24.aspx>
10. AVORIAZ. *Snowpark- La Chapelle*. [online]. 27.4.2016 [cit. 2016-04-27]. Dostupné z: [http://www.snowparkavoriaz.com/fr/la\\_chapelle-3-27.aspx](http://www.snowparkavoriaz.com/fr/la_chapelle-3-27.aspx)
11. BERGFEX.IT. *Gallery Livigno Park – Carosello 3000*. [online]. 27.4.2016 [cit. 2016-04-27]. Dostupné z: <http://www.bergfex.it/snow-parks/livigno-park-carosello3000/gallery/>
12. BERGFEX. *Gallery White Elements Snowpark Grindelwald*. [online]. 27.4.2016 [cit. 2016-04-27]. Dostupné z: <http://www.bergfex.com/snow-parks/white-elements-park-grindelwald/gallery/?gid=snowparks.93.7d7>
13. BERGFEX.CH. *Snowpark Laax- Funpark Snowpark Laax- Park Films Laax Falera-Snowboarden*. [online]. 27.4.2016 [cit. 2016-04-27]. Dostupné z: <http://www.bergfex.ch/snow-parks/snowpark-laax/>

14. BOARDMAG. *12 evropskejších snowparků, kde si letos nejlíp zajezdíte.* [online]. 27.4.2016 [cit. 2016-04-27]. Dostupné z: <http://www.boardmag.cz/featured/12-evropskejších-snowparku-kde-si-letos-nejlíp-zajezdíte/2/>
15. BURTON KIDS PARKWAY – photos du snowpark. *Burton Kids Parkway – photos du snowpark – Burton Kids Parkway.* [online]. 27.4.2016 [cit. 2016-04-27]. Dostupné z: [http://www.fluofun.fr/snowparks/avoriaz/photos\\_burton-kids-parkway.html](http://www.fluofun.fr/snowparks/avoriaz/photos_burton-kids-parkway.html)
16. CESTOVANI iDnes. *Deset nejlepších snowparků v Česku- iDnes.* [online]. 30.4.2016 [cit. 2016-04-30]. Dostupné z: [http://cestovani.idnes.cz/deset-nejlepsich-snowparku-v-cesku-du5-/lyze.aspx?c=A110107\\_1510940\\_ig\\_zima\\_tom](http://cestovani.idnes.cz/deset-nejlepsich-snowparku-v-cesku-du5-/lyze.aspx?c=A110107_1510940_ig_zima_tom)
17. FREERIDE. *Risoul/Vars, jihofrancouzská Mekka pro newschool a freeride.* [online]. 27.4.2016 [cit. 2016-04-27]. Dostupné z: <http://www.freeride.cz/ski/clanky/report/risoulvars-jihofrancouzska-mekka-pro-newschool-a-freeride-16163/>
18. FREESTYLE ACADEMY LAAX. *Pictures, Videos- Freestyle Academy.* [online]. 27.4.2016 [cit. 2016-04-27]. Dostupné z: <http://www.freestyleacademy.com/en/laax/pictures-videos/gallery/freestyle-academy-indoor-base/>
19. i DNES. *Premiéra derniérou? Slopestyle byl v Soči nejnebezpečnějším sportem.* [online]. 27.4.2016 [cit. 2016-04-27]. Dostupné z: [http://oh.idnes.cz/slopestyle-nebezpecny-sport-soci-olympijske-hry-f76-/zoh-soci-2014.aspx?c=A140413\\_123809\\_zoh-akrobacie\\_ten](http://oh.idnes.cz/slopestyle-nebezpecny-sport-soci-olympijske-hry-f76-/zoh-soci-2014.aspx?c=A140413_123809_zoh-akrobacie_ten)
20. I LOVE LIVIGNO. *Snowpark Amerikan .* [online]. 27.4.2016 [cit. 2016-04-27]. Dostupné z: <http://www.ilovelivigno.com/liv/2012/11/snowpark-amerikan-3/>
21. JP- SPORT. *Chráníč kostrče a boků Powerslide Crash Pad Pro.* [online]. 27.4.2016 [cit. 2016-04-27]. Dostupné z: <http://www.jp-sport.cz/chranic-kostrce-a-boku-powerslide-crash-pad-pro>
22. JP- SPORT. *Páteřák Hatchey Vest Winn silver.* [online]. 27.4.2016 [cit. 2016-04-27]. Dostupné z: [http://www.jp-sport.cz/paterak-hatchey-vest-winn\\_kopie-292](http://www.jp-sport.cz/paterak-hatchey-vest-winn_kopie-292)
23. LAAX. *Snowpark Curnius.* [online]. 27.4.2016 [cit. 2016-04-27]. Dostupné z: <http://www.laax.com/en/skiing-area/snowpark/curnius/>
24. L'EYSSINA. *Vars Snowpark: Eyssina.* [online]. 27.4.2016 [cit. 2016-04-27]. Dostupné z: <http://www.vars.com/en/winter/ski-area/eyssina>
25. LIVE DESIGN. *Robert Juliat Lancelot Shows Up the Best 27th Annual US Open Snowboarding Championships Stratton Mountain, Vermont/ Live Desing Blog Archive.* [online]. 27.4.2016 [cit. 2016-04-27]. Dostupné z: <http://livedesignonline.com/blog/robert-juliat-lancelot-shows-best-27th-annual-us-open-snowboarding-championships-stratton-mount>

26. MOTTOLINO FUN MOUNTAIN. *Vote Mottolino for Modena Snowpark Awards 2015*. [online]. 27.4.2016 [cit. 2016-04-27]. Dostupné z: <http://www.mottolino.com/en/blog/vote-mottolino-for-modena-snowpark-awards-2015>
27. NORDKETTE SKYLINEPARK. *Skylinepark Innsbruck- Parkfacts*. [online]. 27.4.2016 [cit. 2016-04-27]. Dostupné z: <http://www.skylinepark.at/nitro-skylinepark/park-facts-2/>
28. PLZENAK. *Kupujeme snowboard*. [online]. 27.4.2016 [cit. 2016-04-27]. Dostupné z: <http://www.plzenak.cz/zajimavosti/snowboard-3>
29. RIDERS MATCH. *[INSANE] Snowboarding Big Air to be in the Winter Olympic Games*. [online]. 27.4.2016 [cit. 2016-04-27]. Dostupné z: <https://www.ridersmatch.com/news/insane-snowboarding-big-air-to-be-in-the-winter-olympic-games>
30. SKIINFI. *Il nuovo Nitro Snowpark della Val Senales è aperto!- Skiinfo*. [online]. 27.4.2016 [cit. 2016-04-27]. Dostupné z: <http://www.skiinfo.it/news/a/563166/il-nuovo-nitro-snowpark-della-val-senales-%C3%A8-aperto->
31. SKIRESORT.INFO. *Snowpark Schlick 2000- Fulpmes*. [online]. 27.4.2016 [cit. 2016-04-27]. Dostupné z: <http://www.skiresort.info/ski-resort/schlick-2000-fulpmes/test-result/snow-park/>
32. SKIRESORTt.INFO. *Snow park St. Moritz – Corviglia*. [online]. 27.4.2016 [cit. 2016-04-27]. Dostupné z: <http://www.skiresort.info/ski-resort/st-moritz-corviglia/test-result/snow-park/>
33. SKIRESORT.INFO. *Snow park Les Portes du Soleil – Morzine/Avoriaz/Les Gets/Châtel/Morgins/Champéry*. [online]. 27.4.2016 [cit. 2016-04-27]. Dostupné z: <http://www.skiresort.info/ski-resort/les-portes-du-soleil-morzineavoriazles-getschatelmorginschampéry/test-result/snow-park/>
34. SNOW. *Nejlepší snowparky v Evropě- OnTheSnow*. [online]. 29.4.2016 [cit. 2016-04-29]. Dostupné z: <http://m.onthesnow.cz/novinky/p/675/a/612768/nejlep%C5%A1%C3%AD-snowparky-v-evrop%C4%9B>
35. SNOWBOARD ZEZULA. *Boty Burton Mint black/floral pixel*. [online]. 27.4.2016 [cit. 2016-04-27]. Dostupné z: <http://www.snowboard-zezula.cz/boty-burton-mint-black-floral-pixel/pn-71620>
36. SNOWBOARD ZEZULA. *Helma Giro Discord matte magenta*. [online]. 27.4.2016 [cit. 2016-04-27]. Dostupné z: <http://www.snowboard-zezula.cz/helma-giro-discord-matte-magenta/pn-62472>

37. SNOWBOARD ZEZULA. *Vázání Flow Micron Youth stormtrooper*. [online]. 27.4.2016 [cit. 2016-04-27]. Dostupné z: <http://www.snowboard-zezula.cz/vazani-flow-micron-youth-stormtrooper/pn-64636>
38. SNOWPARK SUNSET. *Sunset Park Peretol*. [online]. 27.4.2016 [cit. 2016-04-27]. Dostupné z: <http://www.grandvalira.com/en/sunset-park-peretol>
39. SNOWPARK: Vars Snowpark, Surfland Snowpark Vars-Risoul. *Dovolená na snowboardu- snowboardování*. [online]. 27.4.2016 [cit. 2016-04-27]. Dostupné z: <http://www.snowtrex.cz/francie/vars-risoul/snowpark.html>
40. SNOWPARK XAVI. *Snowpark Xavi en Grau Roig*. [online]. 27.4.2016 [cit. 2016-04-27]. Dostupné z: <http://www.grandvalira.com/en/snowpark-xavi-grau-roig>
41. SPORTOVNÍ AREÁL HARRACHOV. *Sportovní areál harrachov*. [online]. 27.4.2016 [cit. 2016-04-27]. Dostupné z: [http://www.skiareal-harrachov.cz/10-pravidel-fis/10-pravidel-fis&gws\\_rd=cr](http://www.skiareal-harrachov.cz/10-pravidel-fis/10-pravidel-fis&gws_rd=cr)
42. STUBAI. *Snowpark Stubai Zoo*. [online]. 27.4.2016 [cit. 2016-04-27]. Dostupné z: <http://www.stubai.at/cz/aktivita/freeride-freestyle/snowpark-stubai-zoo/>
43. SUBFORM. *Pánské Vázání Burton Freestyle autumn 2013 m Black*. [online]. 27.4.2016 [cit. 2016-04-27]. Dostupné z: <https://www.subform.cz/panske-vazani-burton-freestyle-autumn-2013-m-black/>
44. SWIS-SHOP. *Vázání F2 Intec Titanium black*. [online]. 27.4.2016 [cit. 2016-04-27]. Dostupné z: <http://www.swis-shop.cz/vazani-f2-intec-titanium-black-2/>
45. THE SHAPERSBLOG. *Vans Penken Park Overview*. [online]. 27.4.2016 [cit. 2016-04-27]. Dostupné z: <http://www.theshapersblog.com/vans-penken-park-overview>
46. TRUE SPORT. *TrueSport- UPZ*. [online]. 27.4.2016 [cit. 2016-04-27]. Dostupné z: <http://www.truesport.cz/UPZ-RC10-yellow-black-d56.htm>
47. VARS PARK. *Vars station de ski Hautes- Alpes- France*. [online]. 27.4.2016 [cit. 2016-04-27]. Dostupné z: <http://vars-mountain-trail.com/hiver/gb/varspark-ecrins.asp>
48. VARS PARK. *Vars station de ski Hautes- Alpes- France*. [online]. 27.4.2016 [cit. 2016-04-27]. Dostupné z: [vars-mountain-trail.com/hiver/gb/varspark-kidpark.asp](http://vars-mountain-trail.com/hiver/gb/varspark-kidpark.asp)
49. WSF. *2015 Rookie Fest Shooting in Corvatsch*. [online]. 27.4.2016 [cit. 2016-04-27]. Dostupné z: <http://www.worldsnowboardfederation.org/2014/11/24/2015-rookie-fest-shooting-corvatsch/>
50. X- GAMES. *What to watch for at X Games Tignes 2013*. [online]. 27.4.2016 [cit. 2016-04-27]. Dostupné z: <http://xgames.espn.go.com/article/9065063/what-watch-x-games-tignes-2013>

## **Seznam příloh**

1. Brožura nejzajímavějších středisek pro freestyle snowboarding v Evropě