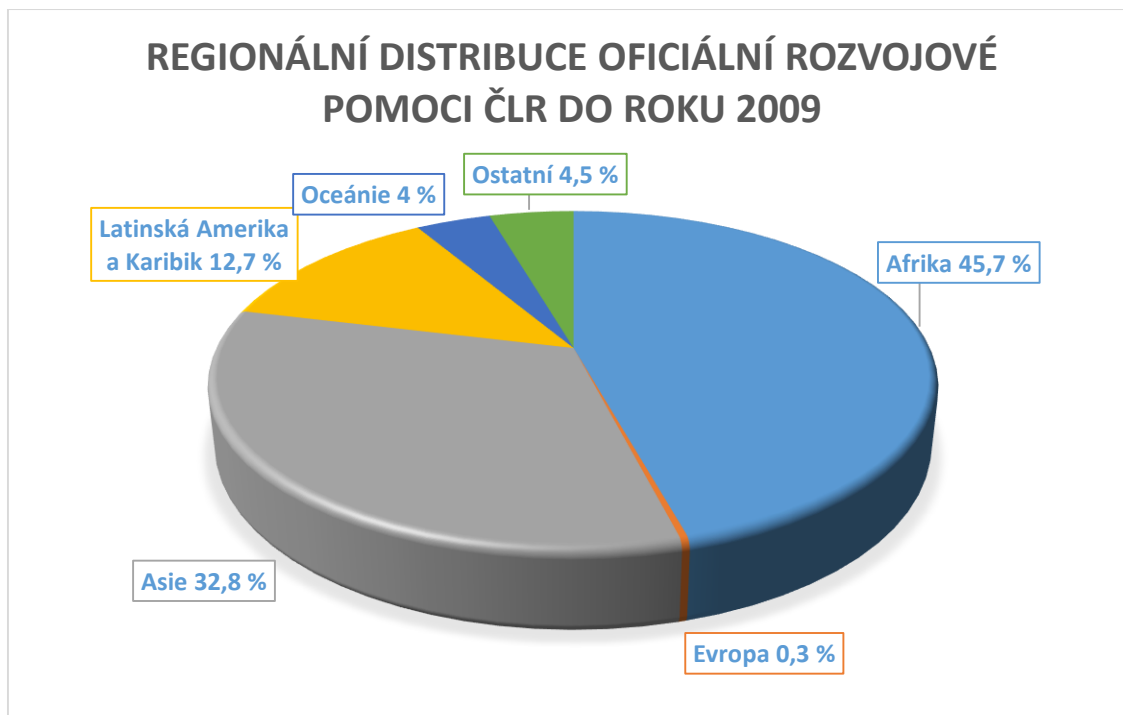


Seznam příloh

- Příloha č. 1 Regionální distribuce oficiální rozvojové pomoci ČLR do roku 2009
- Příloha č. 2 Oficiální rozvojová pomoc ČLR v Ghaně v milionech USD (2000 – 2012)
- Příloha č. 3 Oficiální rozvojové finance ČLR v Ghaně podle typu (2000 – 2012)
- Příloha č. 4 Obchodní bilance mezi ČLR a Ghanou v milionech USD (2000 – 2012)
- Příloha č. 5 Hlavní zdroje importu do Ghany v roce 2012
- Příloha č. 6 Export Ghany dle destinace v roce 2012
- Příloha č. 7 Rozvojové projekty ČLR v Ghaně (2000 – 2012)
- Příloha č. 8 HDI Ghany (2000 – 2012)
- Příloha č. 9 Vývoj komponentů HDI v Ghaně (2000 – 2012)
- Příloha č. 10 Hranice národní chudoby Ghany v roce 2005 a 2012
- Příloha č. 11 Oficiální rozvojová pomoc ČLR v Libérii (2003 – 2012)
- Příloha č. 12 Oficiální finance ČLR v Libérii dle typu (2003 – 2012)
- Příloha č. 13 Obchodní bilance mezi ČLR a Libérií v milionech USD (2003 – 2012)
- Příloha č. 14 Export Libérie dle destinace v roce 2012
- Příloha č. 15 Import Libérie dle původu v roce 2012
- Příloha č. 16 Rozvojové projekty ČLR v Libérii (2003 – 2012)
- Příloha č. 17 HDI Libérie (2003–2012)
- Příloha č. 18 Vývoj komponentů HDI v Libérii (2003–2012)
- Příloha č. 19 Oficiální rozvojová pomoc ČLR v Zambii v milionech USD (2000 – 2012)
- Příloha č. 20 Oficiální finance ČLR v Zambii dle typu (2000 – 2012)
- Příloha č. 21 Obchodní bilance mezi ČLR a Zambii v milionech USD (2000 – 2012)
- Příloha č. 22 Import Zambie dle původu v roce 2012
- Příloha č. 23 Export Zambie dle destinace v roce 2012
- Příloha č. 24 Rozvojové projekty ČLR v Zambii (2000 – 2012)
- Příloha č. 25 HDI Zambie (2000 – 2012)
- Příloha č. 26 Vývoj komponentů HDI Zambie (2000 – 2012)

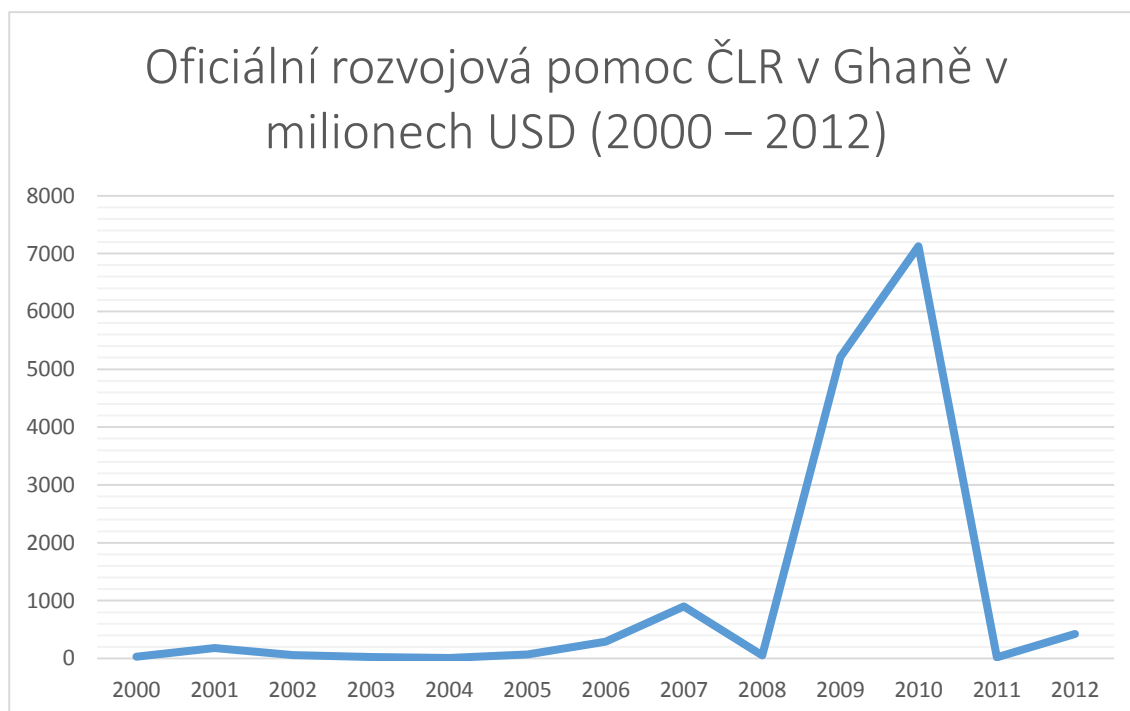
Přílohy

Příloha č. 1 Regionální distribuce oficiální rozvojové pomoci ČLR do roku 2009



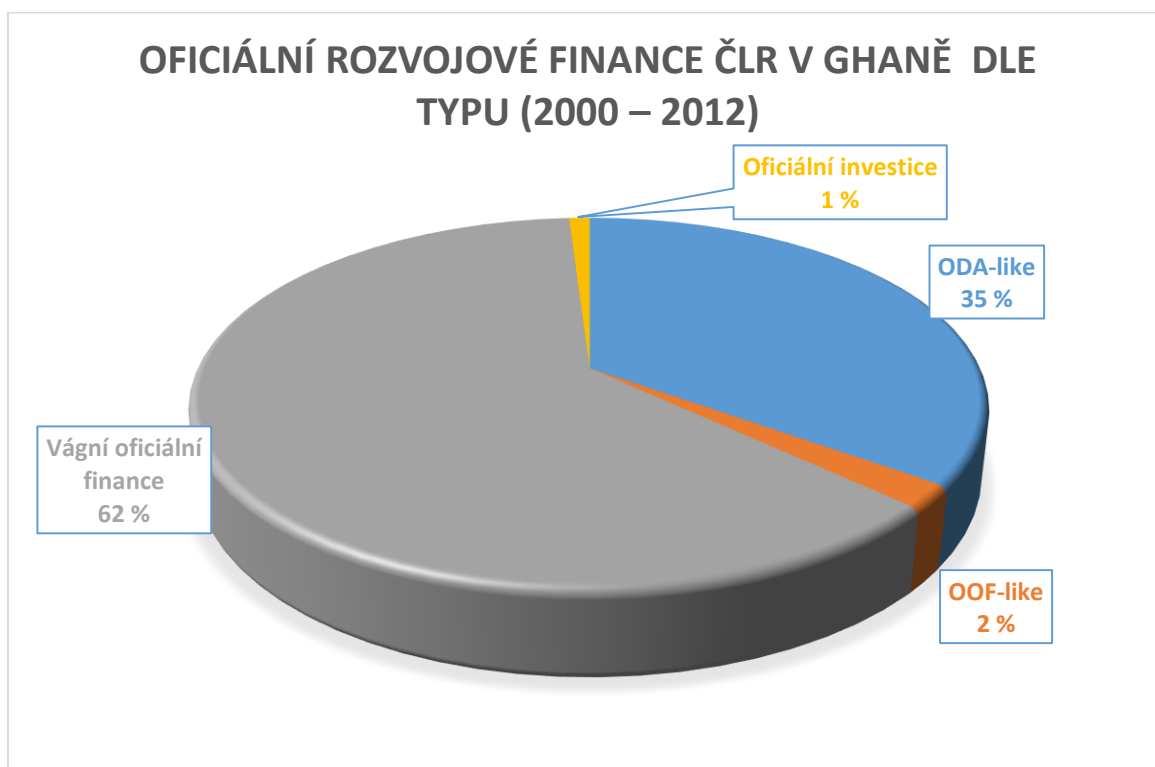
Zdroj: Zpracováno na základě dat poskytnutých The State Council of the PRC 2011.

Příloha č. 2 Oficiální rozvojová pomoc ČLR v Ghaně v milionech USD (2000 – 2012)



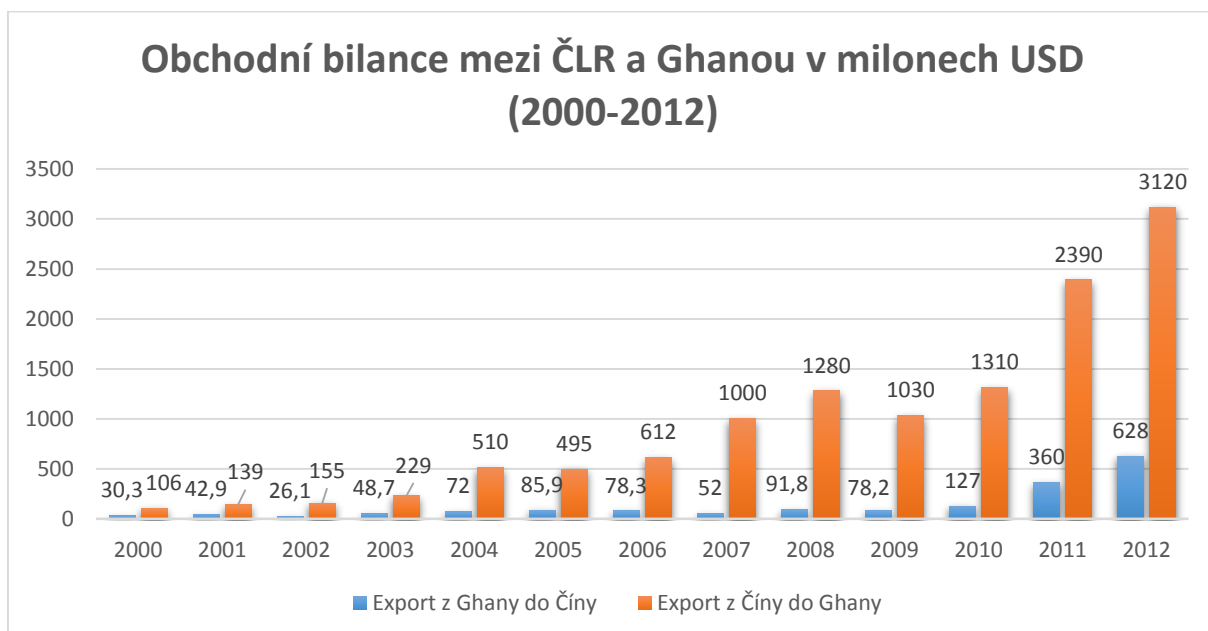
Zdroj: Zpracováno na základě údajů poskytnutých AidData 2014.

Příloha č. 3 Oficiální rozvojové finance ČLR v Ghaně podle typu (2000–2012)



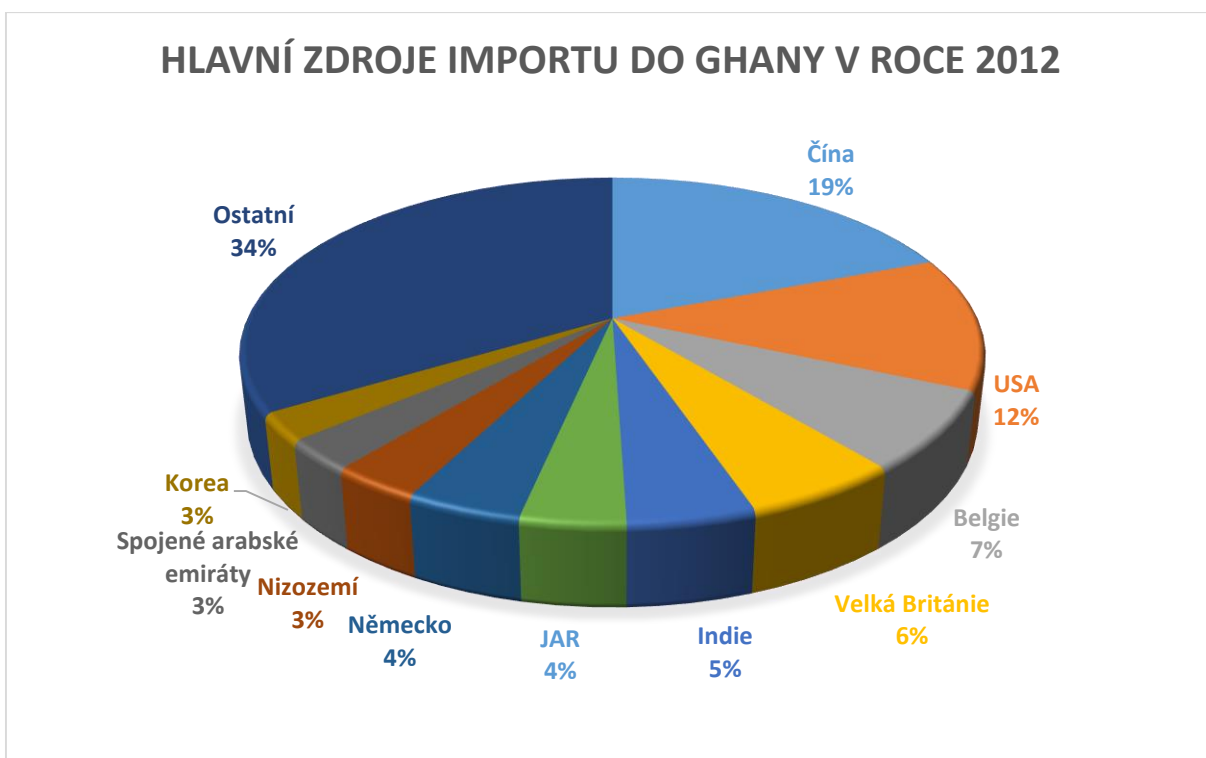
Zdroj: Zpracováno na základě údajů poskytovaných AidData 2014.

Příloha č. 4 Obchodní bilance mezi ČLR a Ghanou v milionech USD (2000–2012)



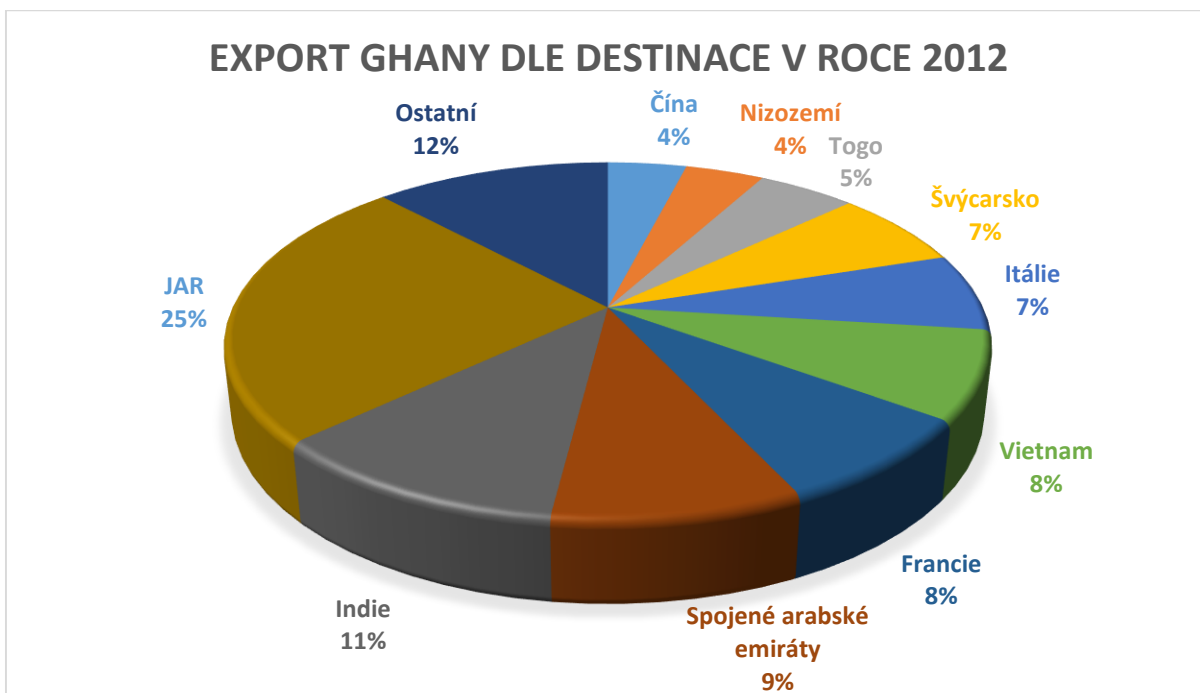
Zdroj: Zpracováno na základě dat poskytovaných Observatory of Economic Complexity.

Příloha č. 5 Hlavní zdroje importu do Ghany v roce 2012



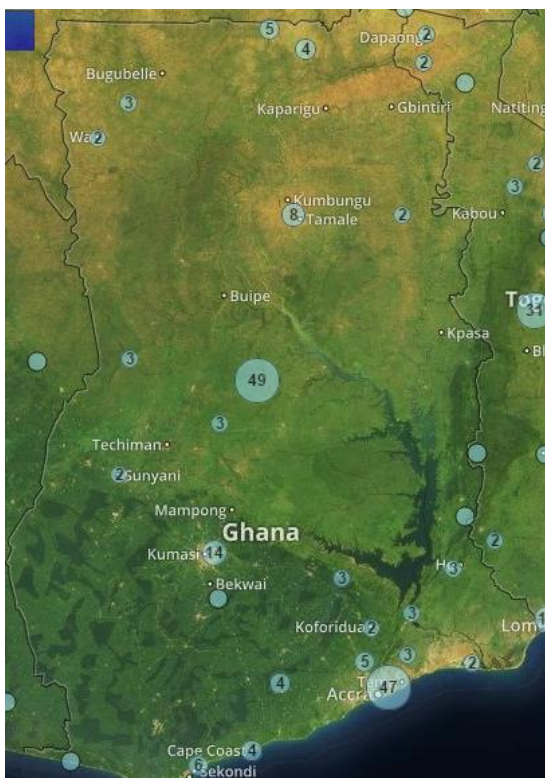
Zdroj: Zpracováno na základě dat uváděných Ministry of Trade and Industry of the Republic of Ghana a.

Příloha č. 6 Export Ghany dle destinace v roce 2012



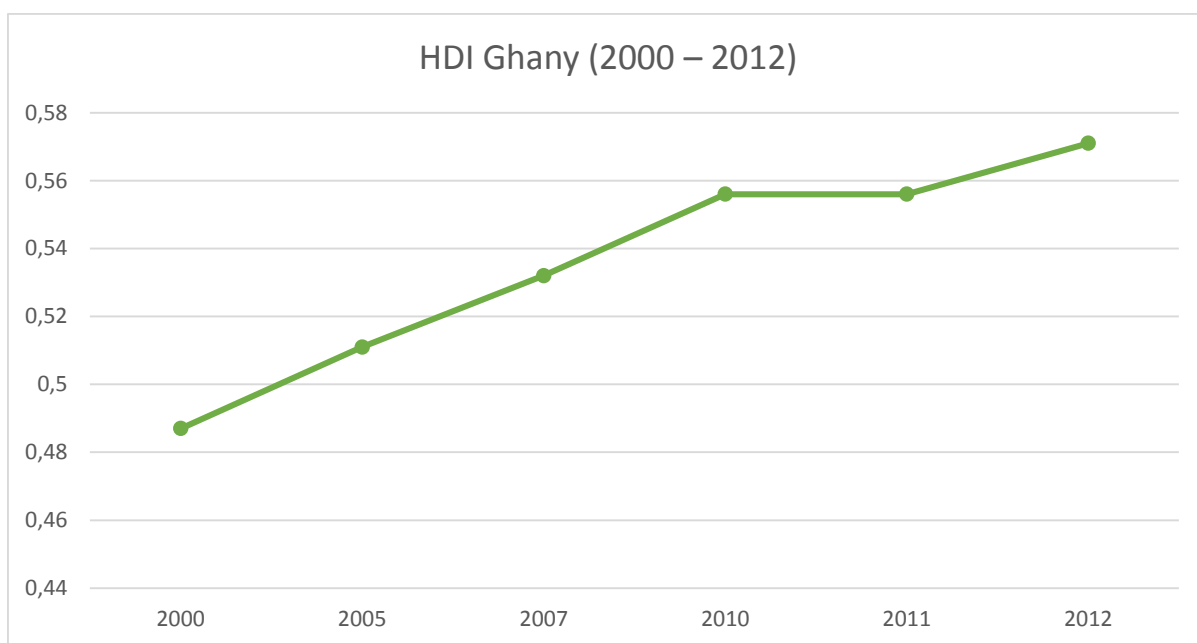
Zdroj: Zpracováno na základě dat uváděných Ministry of Trade and Industry of the Republic of Ghana b.

Příloha č. 7 Rozvojové projekty ČLR v Ghaně (2000–2012)¹



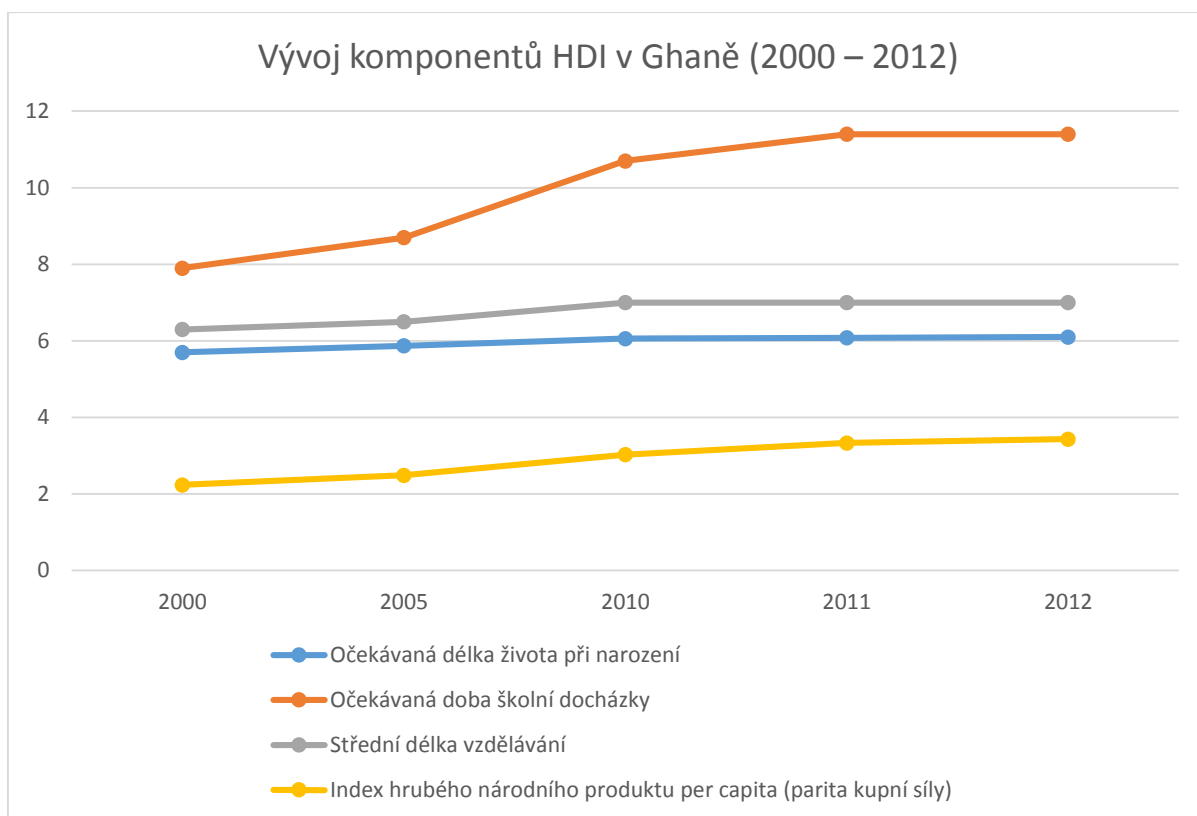
Zdroj: AidData 2014.

Příloha č. 8 HDI Ghany (2000 – 2012)



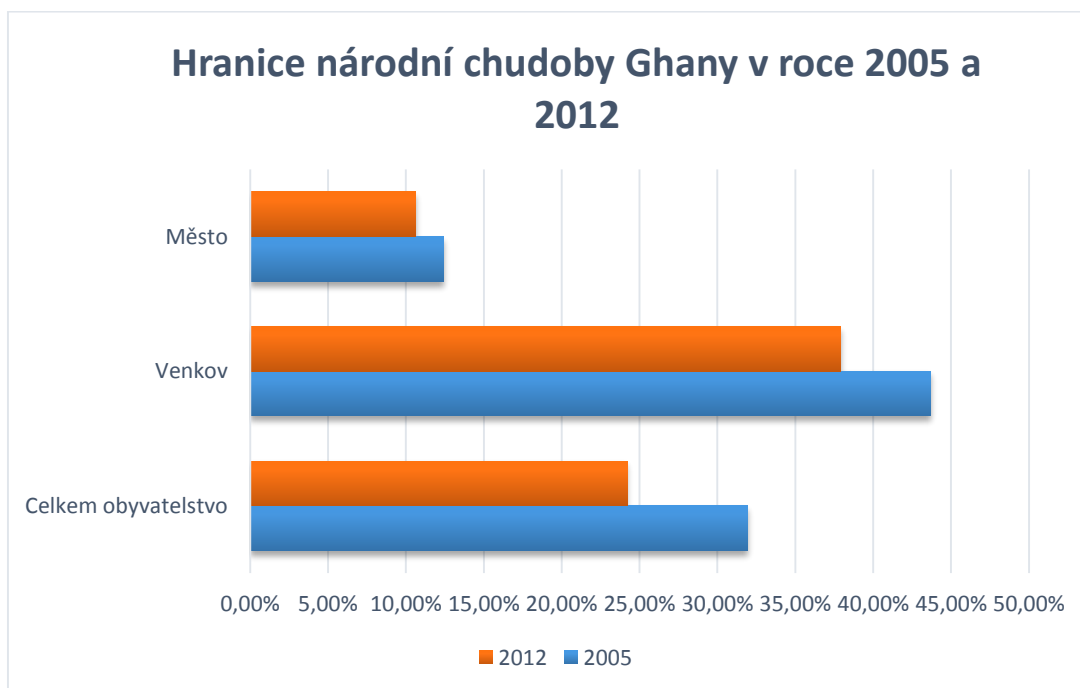
Zdroj: Zpracováno na základě údajů poskytnutých UNDP 2014.

Příloha č. 9 Vývoj komponentů HDI v Ghaně (2000–2012)



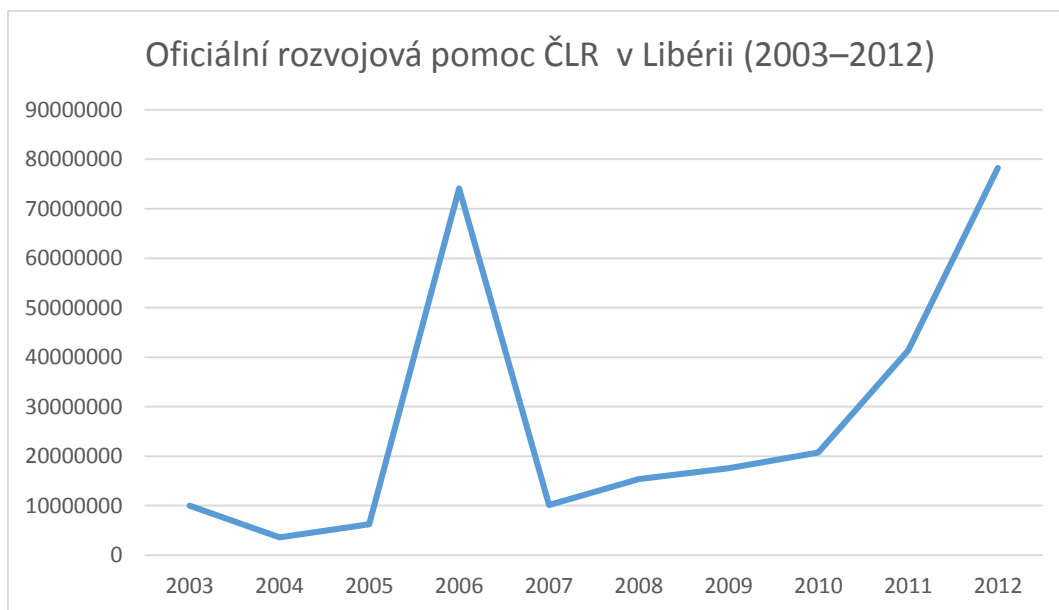
Zdroj: Zpracováno na základě údajů poskytovaných UNDP 2014a.

Příloha č. 10 Hranice národní chudoby Ghany v roce 2005 a 2012



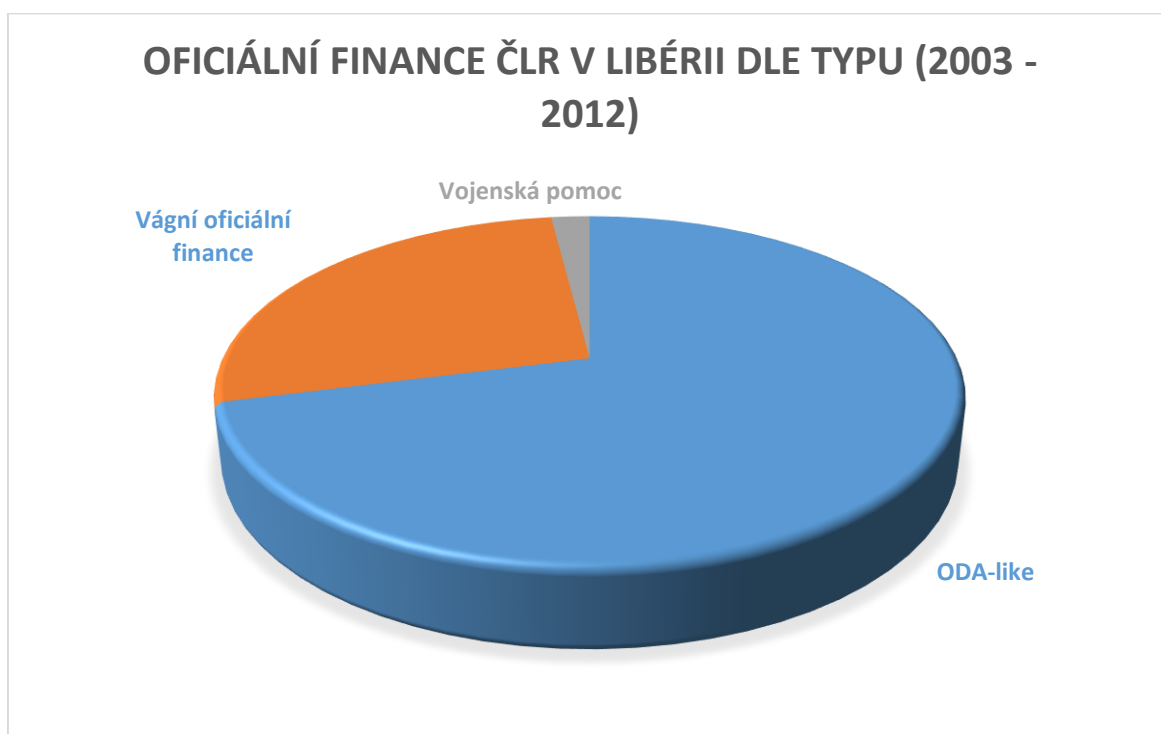
Zdroj: Zpracováno na základě údajů poskytovaných The World Bank 2015.

Příloha č. 11 Oficiální rozvojová pomoc ČLR v Libérii (2003–2012)



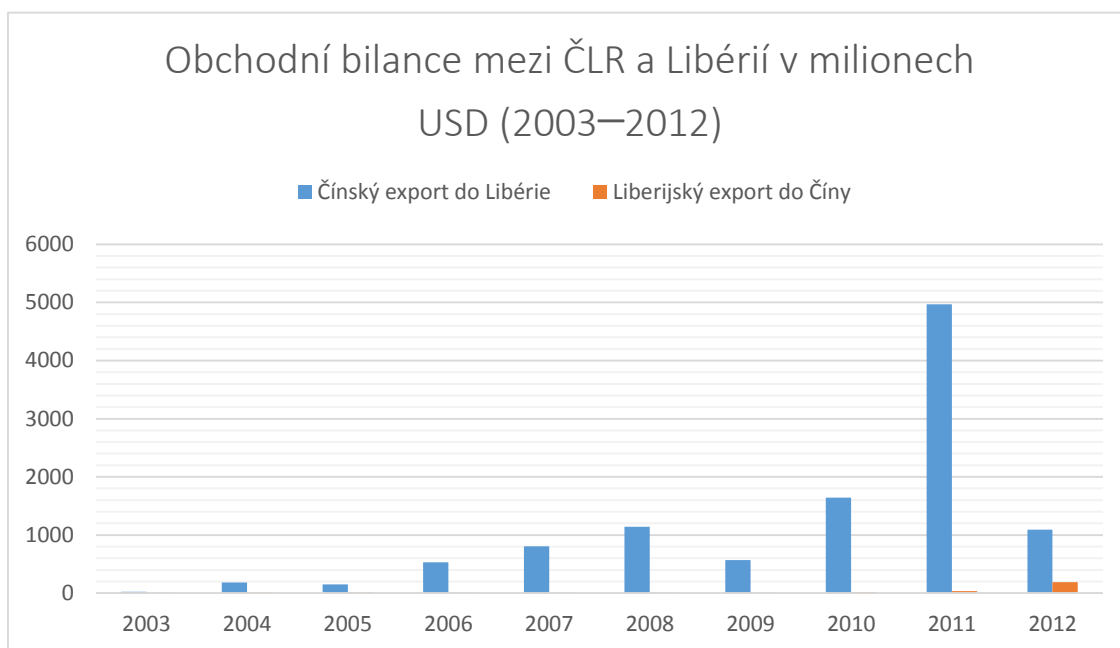
Zdroj: Zpracováno na základě údajů poskytovaných AidData 2014.

Příloha č. 12 Oficiální finance ČLR v Libérii dle typu (2003 – 2012)



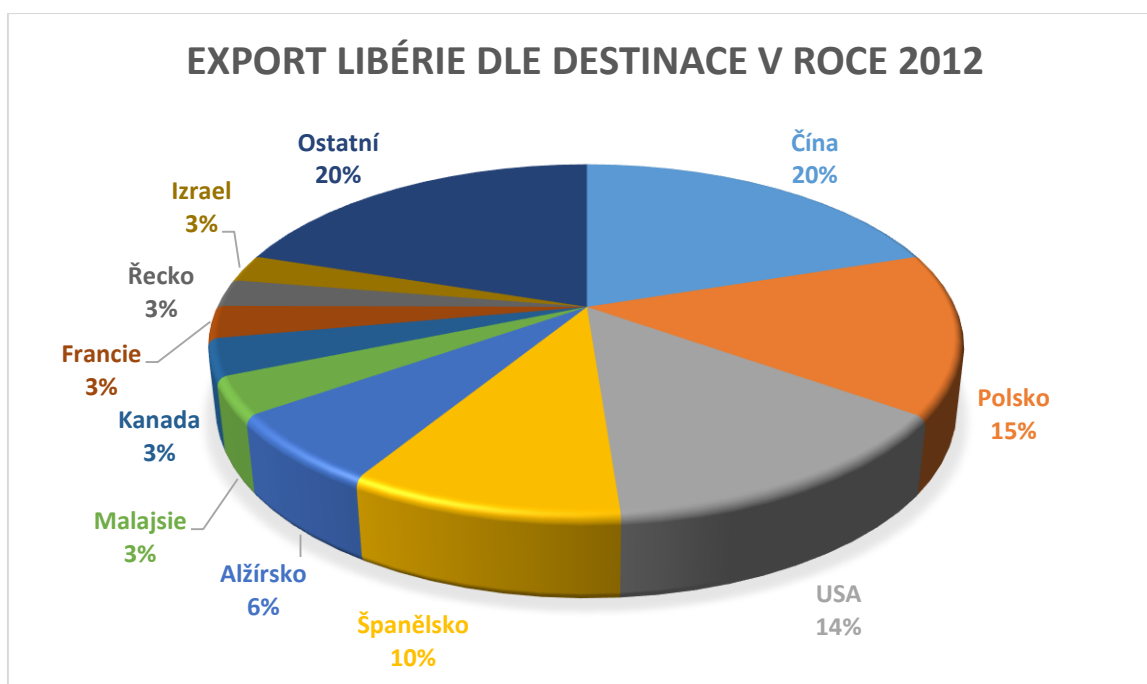
Zdroj: Zpracováno na základě údajů poskytovaných AidData 2014.

Příloha č. 13 Obchodní bilance mezi ČLR a Libérií v milionech USD (2003 – 2012)



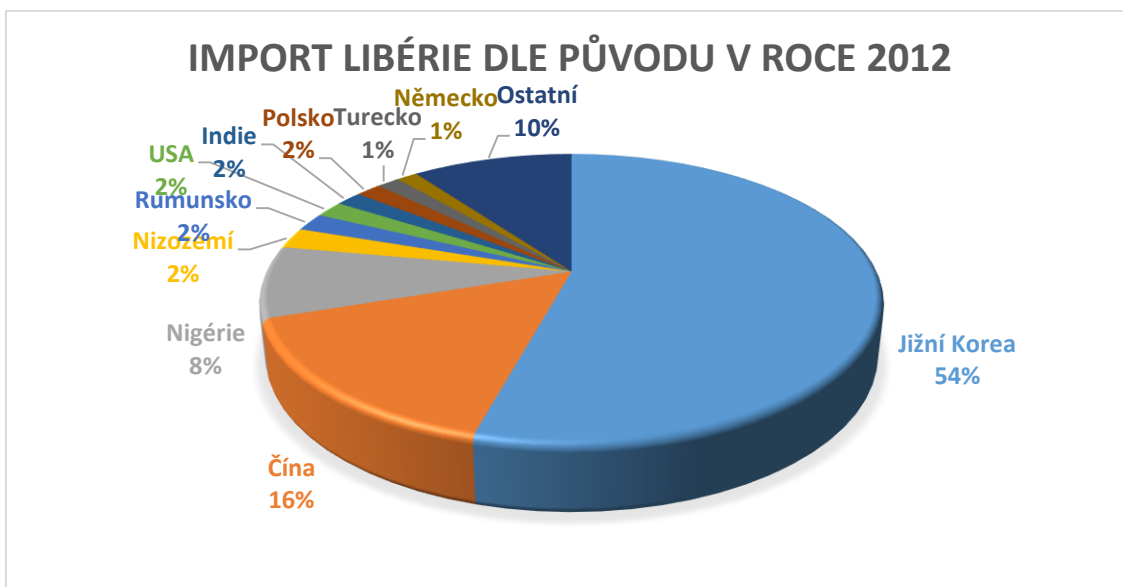
Zdroj: Zpracováno na základě dat poskytovaných Observatory of Economic Complexity.

Příloha č. 14 Export Libérie dle destinace v roce 2012



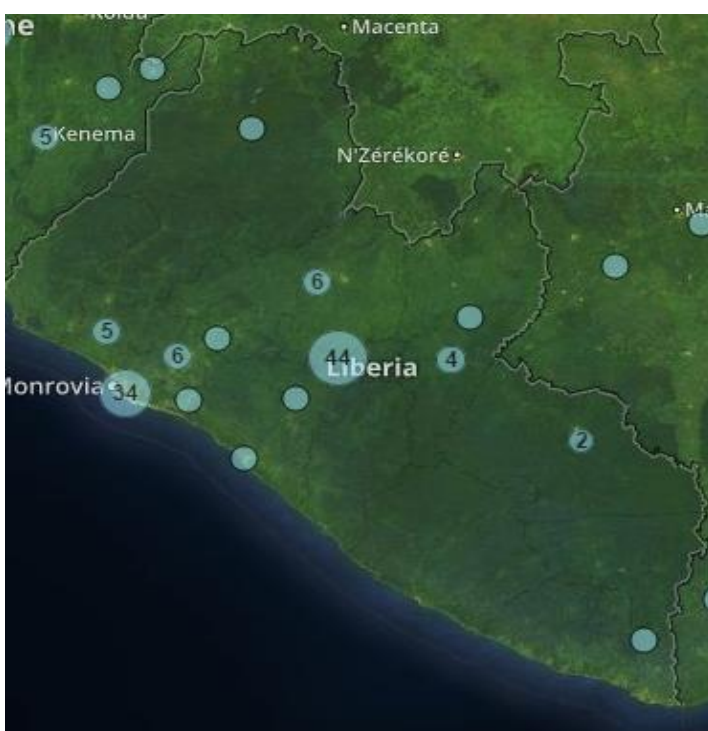
Zdroj: Zpracováno na základě dat poskytovaných Observatory of Economic Complexity.

Příloha č. 15 Import Libérie dle původu v roce 2012



Zdroj: Zpracováno na základě dat poskytovaných Observatory of Economic Complexity.

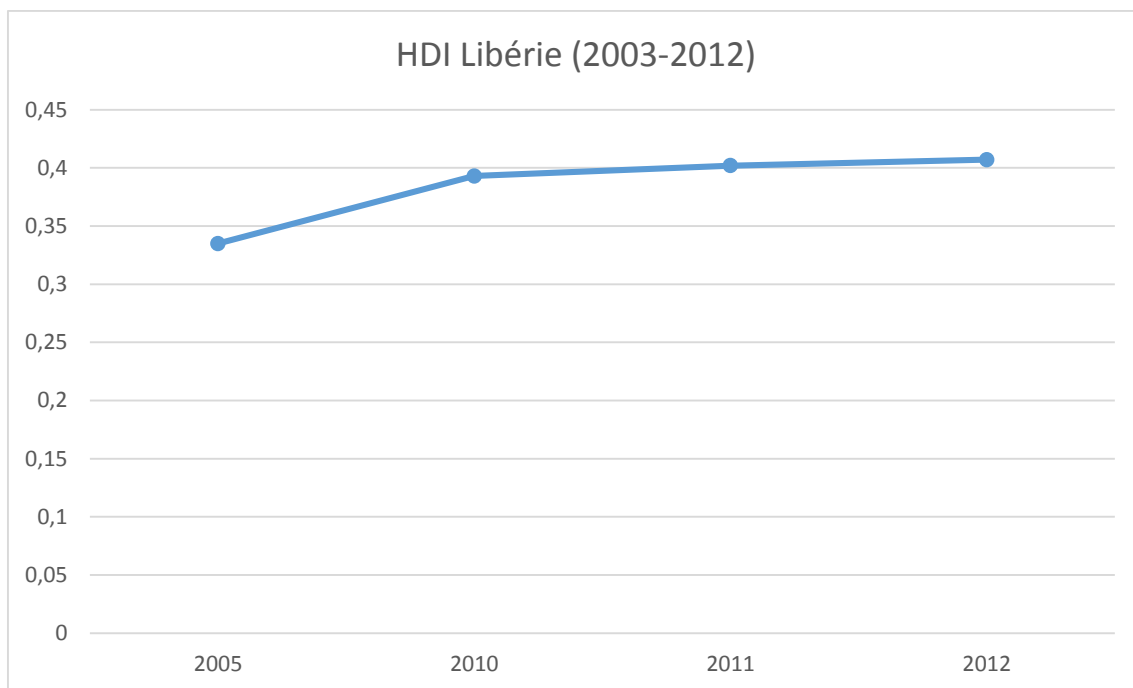
Příloha č. 16 Rozvojové projekty ČLR v Libérii (2003 – 2012)²



Zdroj: AidData 2014.

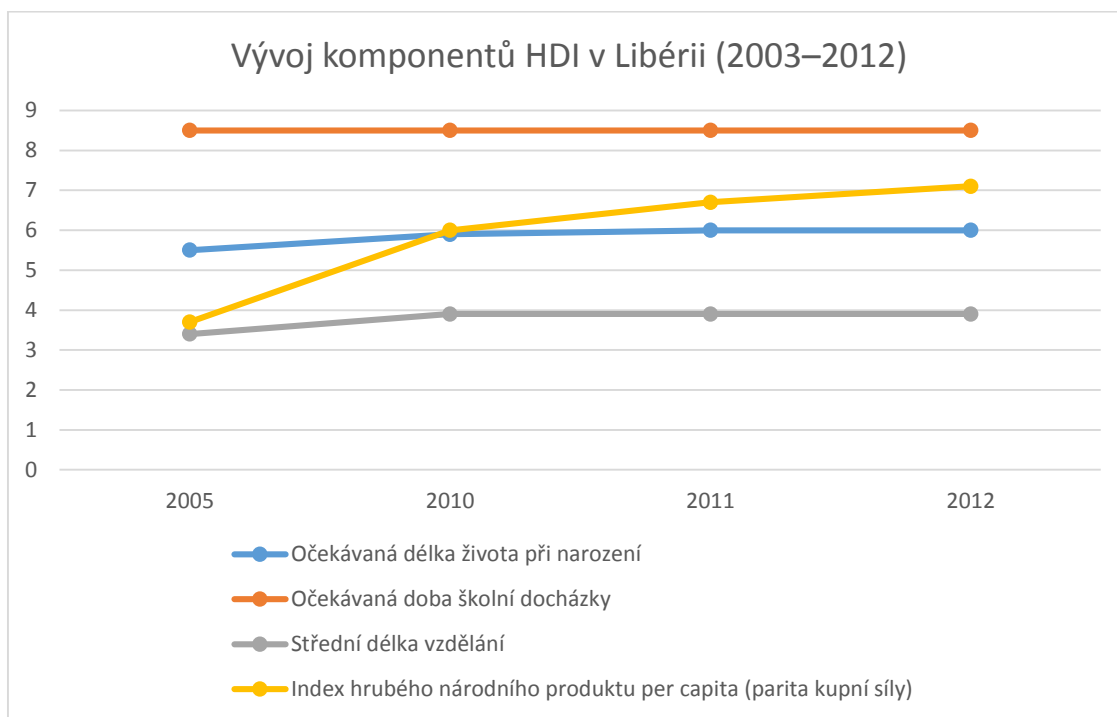
²Číslo 44 na mapě neoznačuje územní koncentraci 44 projektů, ale jedná se o projekty, které dle Aid Data nelze umístit pro nedostatek informací a jejich lokace je označena jen jako „Libérie“.

Příloha č. 17 HDI Libérie (2003–2012)



Zdroj: Zpracováno na základě dat poskytovaných UNDP 2014b.

Příloha č. 18 Vývoj komponentů HDI v Libérii (2003–2012)



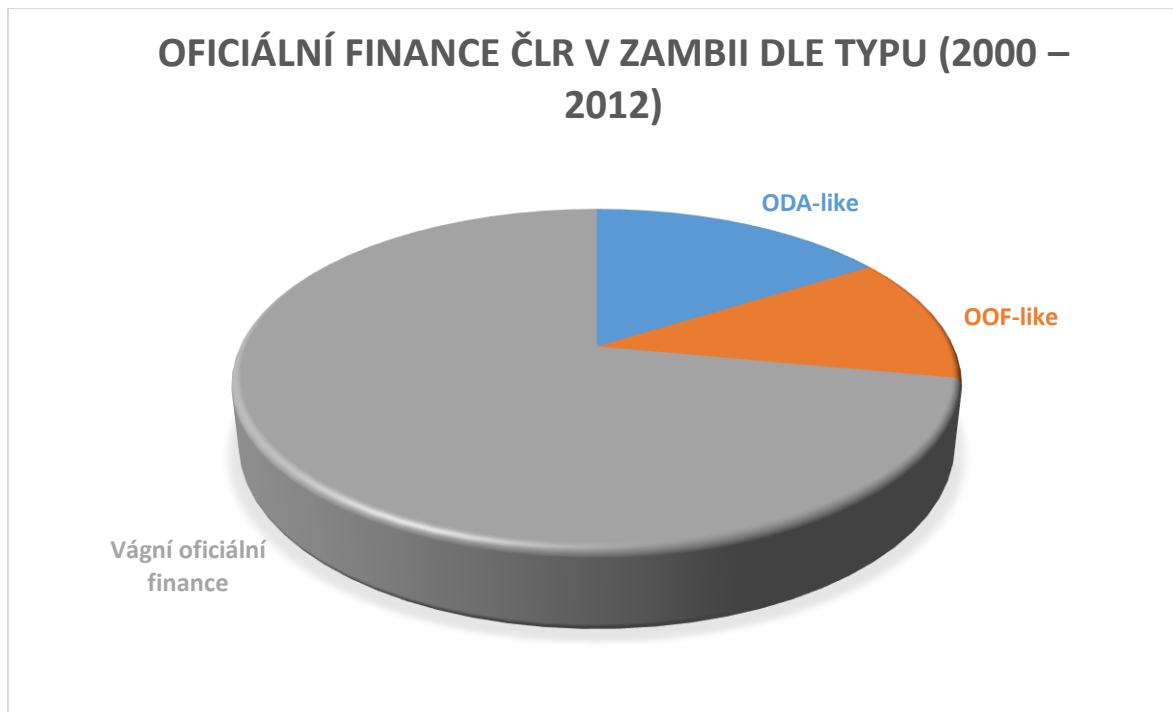
Zdroj: Zpracováno na základě dat poskytovaných UNDP 2014b.

Příloha č. 19 Oficiální rozvojová pomoc ČLR v Zambii v milionech USD (2000 – 2012)



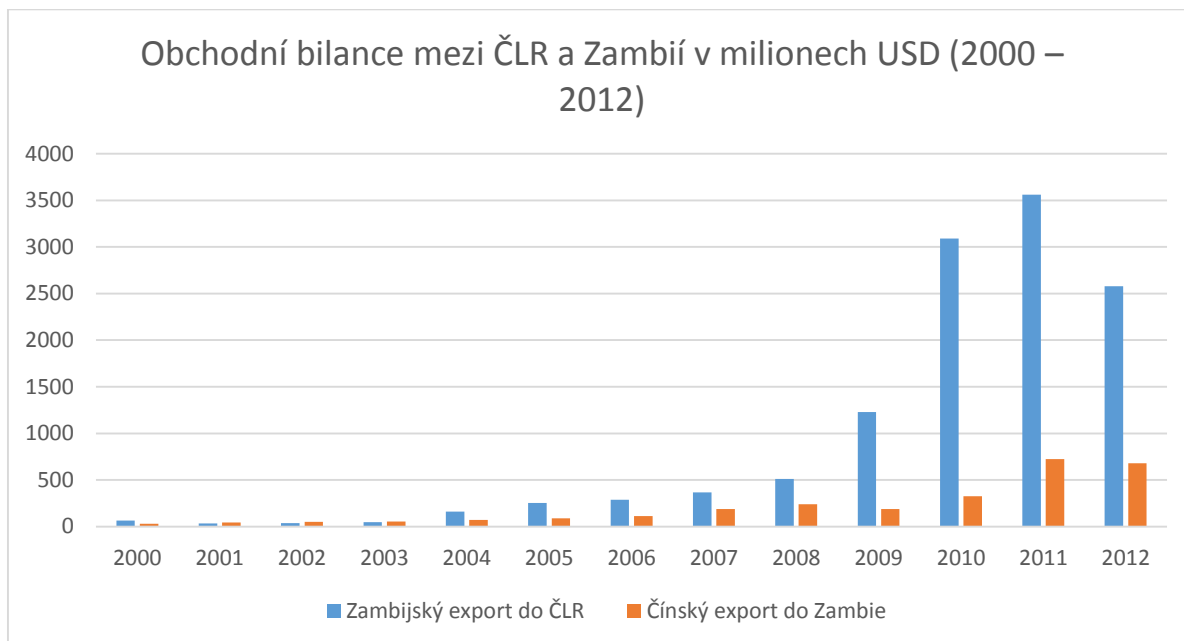
Zdroj: Zpracováno na základě údajů poskytovaných AidData 2014.

Příloha č. 20 Oficiální finance ČLR v Zambii dle typu (2000 – 2012)



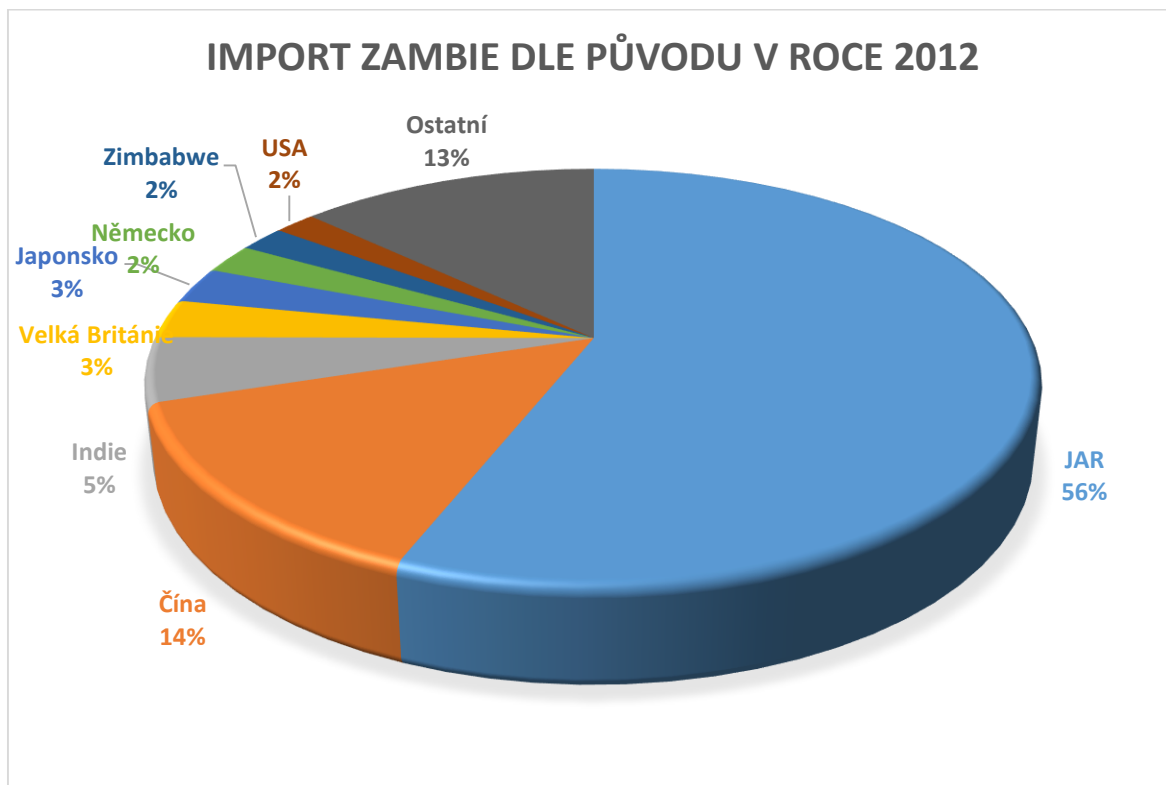
Zdroj: Zpracováno na základě údajů poskytovaných AidData 2014.

Příloha č. 21 Obchodní bilance mezi ČLR a Zambii v milionech USD (2000 – 2012)



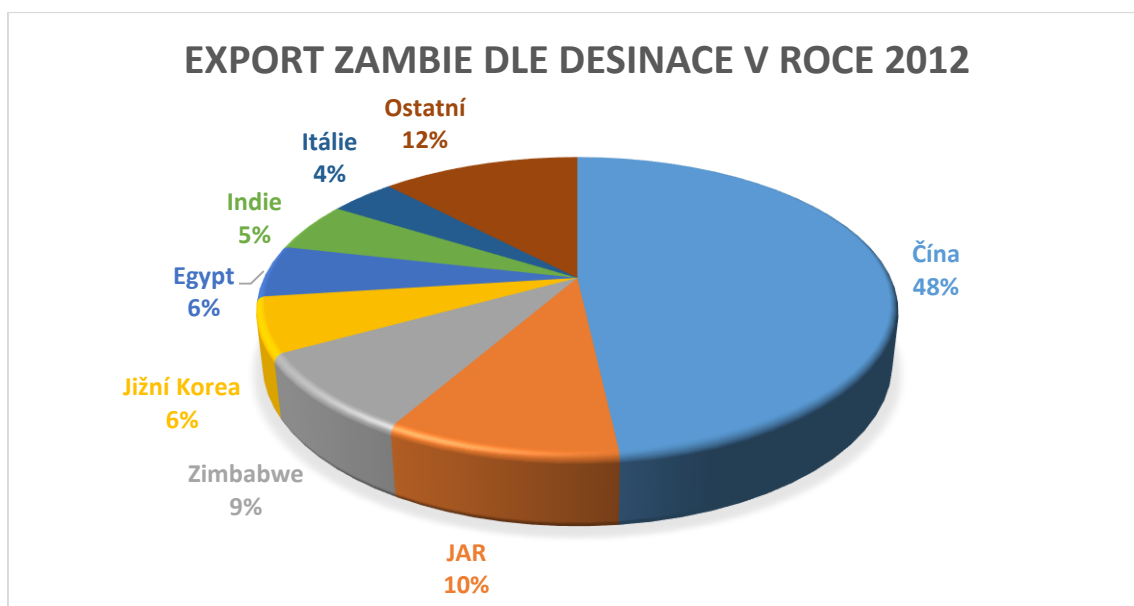
Zdroj: Zpracováno na základě dat poskytovaných Observatory of Economic Complexity.

Příloha č. 22 Import Zambie dle původu v roce 2012



Zdroj: Zpracováno na základě dat poskytovaných Observatory of Economic Complexity.

Příloha č. 23 Export Zambie dle destinace v roce 2012



Zdroj: Zpracováno na základě údajů poskytovaných Observatory of Economic Complexity.

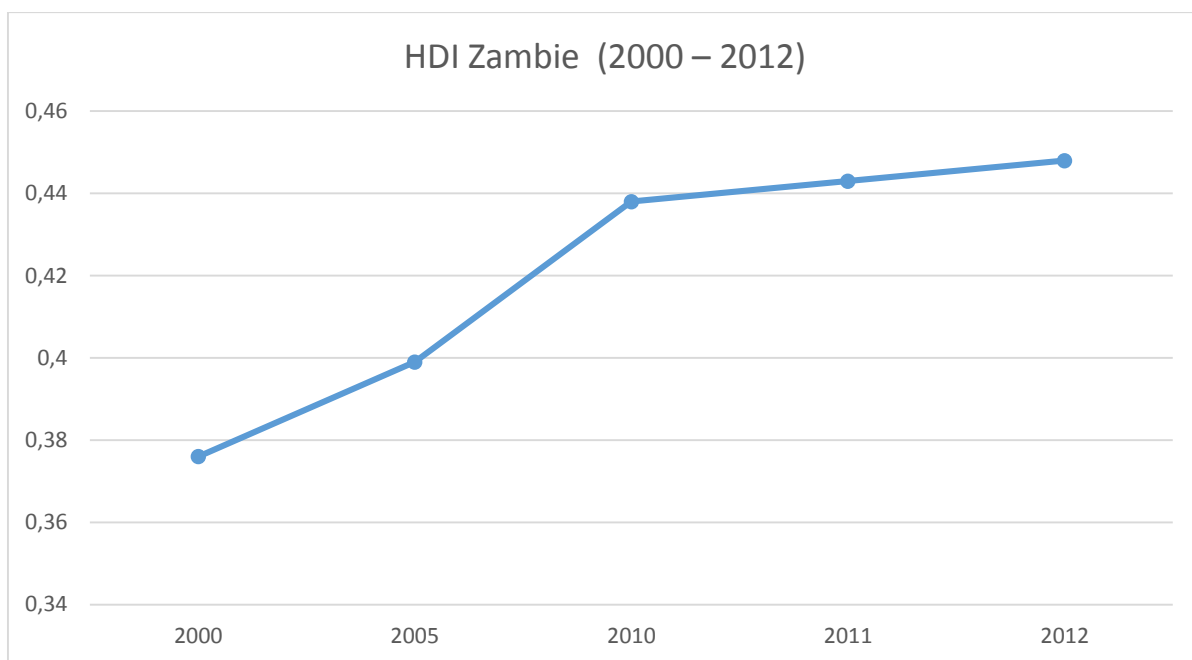
Příloha č. 24 Rozvojové projekty ČLR v Zambii (2000 – 2012)³



Zdroj: AidData 2014.

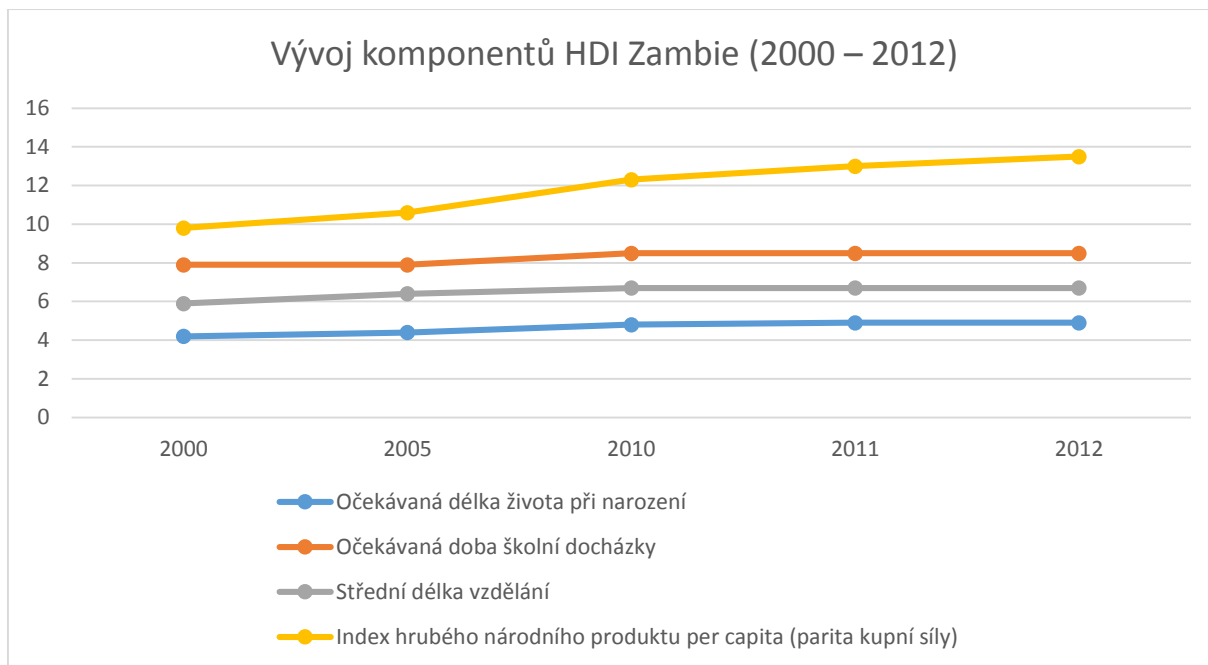
³ Číslo 43 na mapě neoznačuje územní koncentraci 43 projektů, ale jedná se o projekty, které dle Aid Data nelze umístit pro nedostatek informací a jejich lokace je označena jen jako „Zambie“.

Příloha č. 25 HDI Zambie (2000 – 2012)



Zdroj: Zpracováno na základě dat poskytovaných UNDP 2013a.

Příloha č. 26 Vývoj komponentů HDI Zambie (2000 – 2012)



Zdroj: Zpracováno na základě dat poskytovaných UNDP 2013a.

