

Česká zemědělská univerzita v Praze

Provozně ekonomická fakulta

Katedra statistiky



Bakalářská práce

Analýza finančních prostředků a dotací ve sportu

René Nápravník

© 2024 ČZU v Praze

ČESKÁ ZEMĚDĚLSKÁ UNIVERZITA V PRAZE

Provozně ekonomická fakulta

ZADÁNÍ BAKALÁŘSKÉ PRÁCE

René Nápravník

Ekonomika a management

Název práce

Analýza finančních prostředků a dotací ve sportu

Název anglicky

Analysis of funds and subsidies in sport

Cíle práce

Cílem práce je analyzovat financování sportu v ČR a dopad dotací na jeho rozvoj. Řešení se bude zabývat vývojem objemu veřejných a soukromých prostředků na podporu sportu, bude srovnávat vývoj veřejných výdajů na sport a jeho jednotlivá odvětví v kontextu dotačních prostředků Evropské unie a bude hledat možnosti efektivního využívání těchto zdrojů ve vztahu ke sportovním výsledkům.

Metodika

Podkladové údaje budou získány z databáze Ministerstva financí ČR, ČSÚ a MŠMT. Data budou zpracována metodami z oblasti časových řad a indexní analýzy.

Harmonogram:

Studium odborné literatury a odborných textů: 03/2023-09/2023

Předložení konečné podoby literární rešerše: 9/2023

Sběr dat a jejich analýza: 08/2023-01/2024

Předložení konečné podoby bakalářské práce: 15.2. 2024

Doporučený rozsah práce

30-50 stran

Klíčová slova

Sport, sportovní odvětví, financování sportu, dotace do sportu, sponzoring, časová řada

Doporučené zdroje informací

- ČÁSLAVOVÁ, Eva. Management a marketing sportu 21. století. Praha: Ekopress, 2020. ISBN 978-80-87865-62-0.
- FRIED, G., MUMCU, C. Sport Analytics: A Data-Driven Approach to Sport Business and Management. Routledge, 2016. ISBN 1138667137
- HINDLS, Richard, Markéta ARLTOVÁ, Stanislava HRONOVÁ, Ivana MALÁ, Luboš MAREK, Iva PECÁKOVÁ a Hana ŘEZANKOVÁ. Statistika v ekonomii. Praha: Professional Publishing, 2018. ISBN 978-80-88260-09-7
- HINDLS, Richard. Statistika pro ekonomy. 8. vyd. Praha: Professional Publishing, 2007. ISBN 978-80-86946-43-6
- HOBZA, Vladimír a Jaroslav REKTOŘÍK. Základy ekonomie sportu. Praha: Ekopress, c2006. ISBN 9788086929040
- KUBANOVÁ, Jana. Statistické metody pro ekonomickou a technickou praxi. [1. vyd.]. Bratislava: Statis, 2003. ISBN 80-85659-31-X
- NOVÁ, Jana, Jiří NOVOTNÝ, Oldřich RACEK, Jaroslav REKTOŘÍK, Aleš SEKOT, Milena STRACHOVÁ a Hana VÁLKOVÁ. Management, marketing a ekonomika sportu. Brno: Masarykova univerzita, Fakulta sportovních studií, 2016. ISBN 978-80-210-8346-2
- NOVOTNÝ, Jiří. Sport v ekonomice. Praha: Wolters Kluwer Česká republika, 2011. ISBN 978-80-7357-666-0
- REKTOŘÍK, Jaroslav, Petr PIROŽEK a Jana NOVÁ. Projektový management ve sportu. Brno: Masarykova univerzita, Fakulta sportovních studií, 2015. ISBN 978-80-210-7995-3
-

Předběžný termín obhajoby

2023/24 LS – PEF

Vedoucí práce

doc. Ing. Marie Prášilová, CSc.

Garantující pracoviště

Katedra statistiky

Elektronicky schváleno dne 27. 6. 2023

Ing. Tomáš Hlavsa, Ph.D.

Vedoucí katedry

Elektronicky schváleno dne 3. 11. 2023

doc. Ing. Tomáš Šubrt, Ph.D.

Děkan

V Praze dne 10. 03. 2024

Čestné prohlášení

Prohlašuji, že svou bakalářskou práci "Analýza finančních prostředků a dotací ve sportu" jsem vypracoval samostatně pod vedením vedoucího bakalářské práce a s použitím odborné literatury a dalších informačních zdrojů, které jsou citovány v práci a uvedeny v seznamu použitých zdrojů na konci práce. Jako autor uvedené bakalářské práce dále prohlašuji,

že jsem v souvislosti s jejím vytvořením neporušil autorská práva třetích osob.

V Praze dne 15.3. 2024

Poděkování

Rád bych touto cestou poděkoval doc. Ing. Marii Prášilové, CSc. za odbornou konzultaci a pomoc při vypracování bakalářské práce.

Analýza finančních prostředků a dotací ve sportu

Abstrakt

Bakalářská práce se zabývá způsobem financování a výskytem celkových dotací ve sportu a následnou analýzou těchto finančních prostředků v letech 2014-2023. Analýza poskytnutých finančních prostředků bude také porovnávána na vybraných sportech a národních sportovních asociací. Hlavním zaměřením této analýzy bude zkoumání vývoje finančních prostředků ze státního rozpočtu na podporu sportu. Důraz bude kladen na porovnání a kontrast mezi veřejnými výdaji na sport a jeho jednotlivými odvětvími. Cílem je identifikovat změny v přidělování těchto finančních prostředků a analyzovat jejich dopad na sportovní sféru. Hlavní podkladové údaje budou získány z databáze Ministerstva financí České republiky, Českého statistického úřadu (ČSÚ), Ministerstva školství, mládeže a tělovýchovy (MŠMT) a Národní sportovní agentury (NSA) a zpracovány pomocí elementární charakteristiky časových řad.

Klíčová slova: Sport, sportovní odvětví, financování sportu, dotace ve sportu, sponzoring, časová řada

Analysis of funds and subsidies in sport

Abstract

The bachelor thesis deals with the method of funding and the occurrence of total subsidies in sports and a subsequent analysis of these funds in the years 2014-2023. The analysis of the provided funds will also be compared to selected sports and national sports associations. The main focus of this analysis will be to study the development of the state budget funds for sports. The emphasis will be placed on the comparison and contrast among public expenditure on sport and its different sectors. The aim is to identify changes in the allocation of these funds and analyse their impact on the sports sector. The main underlying data will be obtained from the database of the Ministry of Finance of the Czech Republic, the Czech Statistical Office (CSO), the Ministry of Education, Youth and Sports (MEST) and the National Sports Agency (NSA) and processed using elementary time series characteristics.

Keywords: Sport, sports industry, sport financing, subsidies in sport, sponsorship, time series

Obsah

1 Úvod.....	11
2 Cíl práce a metodika	13
2.1 Cíl práce	13
2.2 Metodika	13
3 Teoretická východiska	15
3.1 Vymezení pojmu sport	15
3.2 Dělení sportu	16
3.3 Význam sportu ve společnosti	16
3.4 Přínosy sporu.....	18
3.5 Sport v ekonomice	19
3.6 Financování sportu	20
3.7 Veřejný a soukromý sektor	23
3.8 Financování z veřejných zdrojů	23
3.8.1 Financování ze státního rozpočtu	25
3.8.2 Sportovní prostředí a jeho přínos pro státní rozpočet.....	25
3.8.3 Financování sportu z rozpočtu obcí a krajů.....	26
3.8.4 Financování ze soukromých zdrojů	27
3.9 Dotace	27
4 Vlastní práce.....	29
4.1 Celkové dotace do sportu v letech 2014-2023	29
4.2 Dotace do vybraných sportů.....	31
4.2.1 Fotbal	32
4.2.2 Florbal.....	35
4.2.3 Atletika	37
4.2.4 Tenis	39
4.3 Sport handicapovaných	42
4.4 Dotace pro českou sportovní reprezentaci	44
4.4.1 Fotbalová reprezentace	44
4.4.2 Hokejová reprezentace.....	46
4.5 Porovnání dotací ve sportech	48
5 Zhodnocení výsledků	50
6 Závěr	52
7 Seznam použitých zdrojů	54
8 Seznam obrázků, tabulek, grafů, zkratk a příloh	58

8.1	Seznam obrázků	58
8.2	Seznam tabulek	58
8.3	Seznam grafů.....	58
8.4	Seznam zkratk	59
8.5	Seznam příloh	59
9	Přílohy	60

1 Úvod

Sport dnes hraje důležitou roli v životě lidí na celém světě. Přináší nám mnoho pozitivních a inspirativních zážitků. Už od malička nás učí disciplíně, týmové práci, respektu k autoritám a významně ovlivňuje výchovu dětí a mládeže. Zejména týmové sporty často vyžadují spolupráci a komunikaci v rámci týmu. Nutí nás spolupracovat na dosažení společných cílů, což je výhoda, kterou lze přenést do společenského života a každodenních mezilidských vztahů. Mezi další přínosy sportu patří rozvoj dovedností. Účast v různých sportech může lidem pomoci rozvíjet širokou škálu dovedností, včetně atletiky, rychlosti, vytrvalosti, koordinace a taktiky. Může také vést ke zlepšení duševního zdraví. Sport má pozitivní vliv na duševní zdraví tím, že snižuje stres, úzkost a deprese. Pravidelná fyzická aktivita stimuluje uvolňování endorfinů, "hormonu štěstí", který zlepšuje náladu a celkovou pohodu. Sportem se lze naučit i dalším hodnotám, jako je fair play, respekt k ostatním, disciplína a vytrvalost. Jedním z nejdůležitějších aspektů sportu je, že spojuje lidi z celého světa a snižuje nerovnosti mezi společenskými vrstvami. Sport má schopnost sblížovat lidi z různých kulturních, rasových a socioekonomických skupin. Poskytuje společný zájem, který pomáhá odstraňovat předsudky a vytvářet pozitivní interakce mezi různými lidmi, a je také důležitým ekonomickým faktorem. Sport generuje obrovské příjmy z televizních práv, reklamy a vstupenek na různé sportovní akce.

Mezi hlavní negativní aspekty sportu se řadí korupce fair play a etika, doping a další zakázané látky, ekonomické nerovnosti, zranění a zdravotní rizika. Sport může vést ke zraněním, z nichž některá mají vážné a dlouhodobé následky. Doping a užívání jiných zakázaných látek je stále aktuální téma. Takové praktiky jsou nejen neetické, ale také zdraví škodlivé a mohou vést k dlouhodobým zdravotním problémům a přerušování sportovní činnosti. V některých případech může soutěžní prostředí sportu vést k porušování zásad fair play a etiky. Patří mezi ně podvádění, nečestnost, násilí na hřišti, šikana a v poslední době i rasismus. Finanční nerovnosti v profesionálním sportu mohou vést k nerovnoměrnému rozdělení zdrojů a příležitostí mezi sportovci, což vyvolává napětí a frustraci. Extrémní praktiky, jako je korupce a zneužívání moci, mohou rovněž poškodit integritu sportu a důvěryhodnost sportovních organizací. Tyto negativní aspekty ukazují, že ačkoli má sport mnoho pozitivních dopadů, je důležité být ostražitý a řešit tyto problémy, aby se minimalizoval negativní dopad na jednotlivce i celou společnost.

Sport je dnes jedním z nejoblíbenějších a nejrozšířenějších způsobů trávení volného času, ať už se jedná o aktivní účast na sportovních aktivitách, nebo pasivní sledování soutěží. Miliony lidí na celém světě sportují a sledují sport. Aby byly veřejné sportovní aktivity úspěšné, je důležité vytvořit vhodné podmínky, ať už jde o výstavbu sportovních zařízení nebo podporu sportovních organizací pomocí dotací. Dotace do sportu můžou jít ze státního rozpočtu, krajů a obcí, z Evropských fondů, sponzorů nebo z dotačních programů.

Sport je dnes významným fenoménem jak na celosvětové úrovni, tak v České republice. Přestože má Česká republika bohatou sportovní tradici, mnozí odborníci i veřejnost se shodují, že český sport trpí nedostatkem finančních prostředků.

2 Cíl práce a metodika

2.1 Cíl práce

Cílem práce je analyzovat financování sportu v ČR v letech 2014-2023 a dopad dotací na jeho rozvoj. Řešení se bude zabývat vývojem objemu celkových dotací ze státního rozpočtu na podporu sportu a pro vybrané sporty a národní sportovní asociace. Podkladové údaje budou získány z databáze Ministerstva financí ČR, ČSÚ, MŠMT a NSA. Data budou zpracována metodami z oblasti elementární charakteristiky časových řad na konci mezi sebou porovnané.

2.2 Metodika

Práce bude metodicky rozdělena do dvou hlavních částí. První část bude obsahovat teoretickou rešerši zabývající se sportem z hlediska ekonomiky, společnosti a zdrojů pro finanční prostředky na sport.

Praktická část se bude zabývat analýzou dotací do sportu v letech 2014-2023. Analýza bude provedena pro celkové dotace z hlediska našeho státu a poté pro vybrané sporty a sportovní asociace národního a významného postavení. Celkovou analýzu provedu pomocí elementárních charakteristik časových řad pomocí:

Bazický index

Nazývaný též index se stejným základem. Bazické indexy umožňují porovnávat časové řady a podrobně analyzovat trendy. Bazický index používá jako referenční období časové období a porovnává proměnné z tohoto období s proměnnými z období současného.

$$k_0 = \frac{y_t}{y_0}$$

Koeficient růstu

Představuje změnu hodnoty časové řady v určitém časovém intervalu ve srovnání s bezprostředně předcházejícím obdobím. Sleduje rychlost poklesu nebo růstu daných hodnot časové řady. Od tempa růstu se poté odvíjí tempo přírůstku v %.

$$k_t = \frac{y_t}{y_{t-1}} \quad t = 2, 3, \dots, n$$

Průměrný koeficient růstu

Průměrný koeficient růstu je často označován jako geometrický průměr jednotlivých koeficientů a představuje průměrnou změnu koeficientů v celé časové řadě.

$$\bar{k} = \sqrt[n-1]{\frac{y_n}{y_1}}$$

3 Teoretická východiska

3.1 Vymezení pojmu sport

Definování sportu je složité. Termín sport má různé interpretace po celém světě. Původ slova sport se odvozuje z latinského "disportare" a starofrancouzského "le désporter", což obecně vyjadřuje koncept "bavit se" nebo "mít dobře". Historie tohoto termínu ukazuje jeho spojení s aktivitami, které přinášejí radost, zábavu a relaxaci. V České republice je sport považován za jednu z tří složek tělesné kultury, spolu s tělesnou výchovou a pohybovou rekreací. Tento přístup zahrnuje úzkou definici sportu jako činnosti zaměřené na výkon, která se provádí soutěžně podle pravidel. V zahraničí se tyto tři složky tělesné kultury často kombinují a zaměňují. V angloamerickém prostředí se termíny sport a tělesná kultura často zaměňují. Jinými slovy, toto pojetí se blíží původnímu významu termínu sport. Tento pohled zdůrazňuje souvislost mezi pohybovou aktivitou, rekreací a tělesným rozvojem a zahrnuje jak soutěžní, tak rekreační aspekty. Sport je tedy chápán jako širší pojem zahrnující různé formy pohybové aktivity a jejich vliv na fyzické a duševní zdraví (Novotný, 2011).

Konkrétní definici sportu nalezneme v českém zákoně č. 115/2001 Sb. o podpoře sportu. Tento zákon popisuje sport jako "všechny formy tělesné činnosti zaměřené na harmonický rozvoj těla a ducha, společenských vztahů, a to prostřednictvím organizované nebo neorganizované účasti, rekreačně nebo v soutěžích všech úrovní, individuálně nebo kolektivně." Dále definuje sport jako "jakoukoli tělesnou činnost zaměřenou na harmonický rozvoj ducha a těla, rozvoj sociálních vztahů, udržování zdraví a dosahování sportovních výkonů". Tato definice vychází z Evropské charty sportu a je uznávána členskými státy Rady Evropy (Česká unie sportu, 2022).

Důležitou definicí sportu je vilniuská definice, kterou vypracovala EU pro účely mezinárodního srovnání mezi členskými státy. Tato definice se skládá ze tří úrovní: statistická, úzká a široká definice. Statistická definice se zaměřuje pouze na ekonomické činnosti, jako jsou služby fitness center podle kritérií NACE (Statistická klasifikace ekonomických činností), zatímco úzká definice doplňuje předchozí úroveň a zahrnuje činnosti související s provozováním sportu, jako je výroba sportovního vybavení. Nejširší definice zahrnuje všechny činnosti související se sportem, jako je prodej občerstvení během

sportovních akcí a ubytování pro sportovní fanoušky. Cílem vilniuské definice je tedy postihnout různé aspekty sportu a jeho ekonomický dopad na společnost (Eurostat, 2008).

3.2 Dělení sportu

Podle plánu státní podpory sportu v České republice v období let 2016–2025 lze sport rozdělit do pěti následujících kategorií:

- sport pro všechny;
- sport na školách;
- sport pro handicapované;
- výkonnostní sport;
- vrcholový a profesionální sport (MŠMT, 2016).

Existuje pět hlavních skupin sportu a pohybových aktivit. Takzvaná skupina "sport pro všechny" zahrnuje různé druhy sportu a pohybových aktivit, které jsou často provozovány jako zájmová činnost. "sport na školách" je rozšířením povinné tělesné výchovy a podporuje všestranný rozvoj žáků. "Sport pro handicapované" se zaměřuje na integraci osob se zdravotním postižením do společnosti a rozvoj jejich sebevědomí. "Výkonnostní sport" sdružuje sportovce v klubech, poskytuje strukturovaný sportovní trénink a organizuje meziklubové soutěže. "Vrcholový a profesionální sport" představuje nejvyšší úroveň sportovního výkonu, kdy jsou sportovci organizováni v klubech a účastní se soutěží pořádaných sportovními svazy. S výjimkou národních týmů je profesionální sport obvykle financován mimo státní rozpočet (MŠMT, 2016).

3.3 Význam sportu ve společnosti

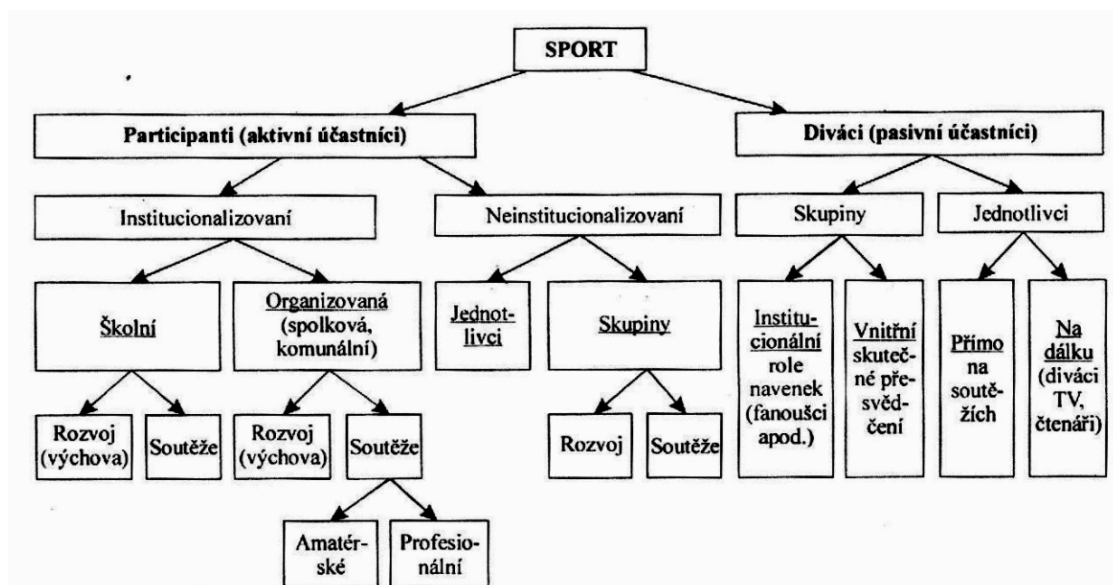
Sport hraje důležitou roli při udržování a zlepšování fyzické kondice a celkového zdraví. Pravidelná fyzická aktivita je účinným nástrojem prevence nadváhy, obezity a sociálních problémů, což má pozitivní dopad na kvalitu života. Sport také přispívá k udržení zdravotního systému tím, že zlepšuje zdravotní stav jednotlivců a předchází různým onemocněním. Po tisíce let je sport nedílnou součástí společenského života. Soutěže a hry jsou oblíbenou zábavou již od starověku. Dnes je sport populární po celém světě a některé disciplíny, jako je kriket, fotbal, basketbal, hokej a americký fotbal, jsou obzvláště

oblíbené. Popularita však není jediným nebo dokonce nejdůležitějším faktorem (Novotný, 2011).

Sport má v sociálních sítích důležité místo. Poskytuje účastníkům příležitost k sociální interakci a umožňuje jim naučit se pravidlům a fair play již od útlého věku. Podporuje také respekt k autoritě ostatních účastníků a trenérů. Sport slouží také jako prostředek seberealizace tím, že podporuje ctížádostivost, sebeuvědomění a odhodlání překonávat překážky. Zkušenosti získané sportem mají významný vliv na osobní rozvoj a promítají se do každodenního života. Tyto zkušenosti pomáhají jedincům zvládat stres a řešit běžné problémy i mimo oblast sportu. Národní sportovní týmy hrají také důležitou roli při podpoře vlastenectví, národní hrdosti a mezinárodní prestiže. Úspěch národního týmu poskytuje jedinečnou příležitost k posílení národní jednoty a propagaci České republiky ve světě (MŠMT, 2016).

Podle funkcionalistických sociologů je dnes sport považován za jednu z nejdůležitějších složek společnosti. Stejně jako rodina, hospodářství a náboženství hraje sport důležitou roli při přispívání k fungování společnosti. Sport má několik sociálních funkcí. Za prvé, sport slouží jako prostředek socializace prostřednictvím týmové práce a soutěžení. Za druhé má důležitý emocionální rozměr, který lze prostřednictvím fyzické aktivity uvolnit. Sport také poskytuje příležitost k vyjádření agrese společensky přijatelným a kontrolovaným způsobem. V neposlední řadě hraje sport také roli při seberealizaci, která se projevuje rozvojem osobnosti, posilováním sebekázně a podporou fyzického a duševního zdraví. Na obrázku 1 je znázorněno klasifikační schéma sportu, které představuje systém, který se používá k třídění a kategorizaci sportů do různých skupin nebo kategorií na základě určitých charakteristik a kritérií. (Novotný, 2011).

Obrázek 1- Klasifikační schéma sportu



Zdroj: Novotný, 2011

3.4 Přínosy sporu

Souvislost mezi ekonomikou a sportem je zřejmá. Tuto vazbu zdůrazňuje dokument, který připravilo Ministerstvo školství, mládeže a tělovýchovy (MŠMT) ve spolupráci s Českým olympijským výborem (ČOV). Dokument se zabývá různými aspekty propojení ekonomiky a sportu, včetně financování sportovních aktivit, dopadu sportu na ekonomiku a dalších souvisejících otázek (MŠMT, 2016).

Zde jsou uvedeny klady a zápory působící na ekonomiku:

- výstavba sportovních objektů a zařízení;
- modernizace infrastruktury (výstavba sportovních zařízení);
- výroba zařízení pro sport;
- obchody se sportovním zbožím;
- služby – sportovní aktivity;
- cestovní ruch za sportem (MŠMT, 2016).

Z výzkumu Ministerstva školství, mládeže a tělovýchovy (MŠMT) jasně vyplývá, že sport má významný dopad na různá odvětví ekonomiky. Sport tak přispívá k tvorbě přidané hodnoty v evropském hospodářství a k vytvoření přibližně 15 milionů nových pracovních míst, což odpovídá 5,4 % pracovní síly v EU. Tyto údaje jasně ukazují význam sportu pro hospodářství EU a společnost jako celek (MŠMT, 2016).

Navzdory pozitivnímu vlivu sportu na společnost existují i negativní jevy spojené se sportem. Patří mezi ně doping a užívání zakázaných látek. Existují také problémy spojené s negativním dopadem sportu na životní prostředí, komercializací sportu, korupcí a nezákonnými finančními převody (Novotný, 2011).

3.5 Sport v ekonomice

Tělesná kultura a její různé aspekty mají významný vliv na celou řadu oblastí národního hospodářství a regionálního rozvoje. Sport vytváří stabilní pracovní příležitosti a ovlivňuje sektor volného času, stejně jako cestovní ruch a další služby. Jeho ekonomický význam je patrný jak na makroúrovni, tak na mikroúrovni. Celkový dopad je však obtížné posoudit vzhledem k vnějším faktorům, které ovlivňují třetí strany mimo trh. Pro získání přesného celkového obrazu je třeba vzít v úvahu přímé i nepřímé ekonomické dopady způsobené těmito externalitami. Sport významně přispívá k ekonomice tím, že prostřednictvím toku finančních prostředků přispívá k tvorbě bohatství. Pandemie posledních tří let však měla na tento ekonomický rozměr vážný dopad. Nejvýraznější dopad byl na příjmy ze vstupného, které obecně klesly na nulu, protože diváci již nemohou navštěvovat sportovní stadiony a zákazníci nemohou vstupovat do jiných sportovních zařízení (Novotný, 2011).

Z ekonomického hlediska je sport soukromým odvětvím. Neziskové organizace ve sportovním odvětví jsou stejně jako některé soukromé společnosti obvykle závislé na finanční podpoře ze strany státu. Státní podpora sportu je vhodná, protože sport má přinejmenším částečně veřejnou povahu a plní důležitou výchovnou roli. Tato státní podpora zahrnuje rozvoj sportovní infrastruktury, financování mládežnických a vzdělávacích programů a dohled a regulaci sportu, zejména s ohledem na fair play, bezpečnost a etiku. Tímto způsobem může stát zajistit, aby sport měl pozitivní dopad na společnost a mladé lidi

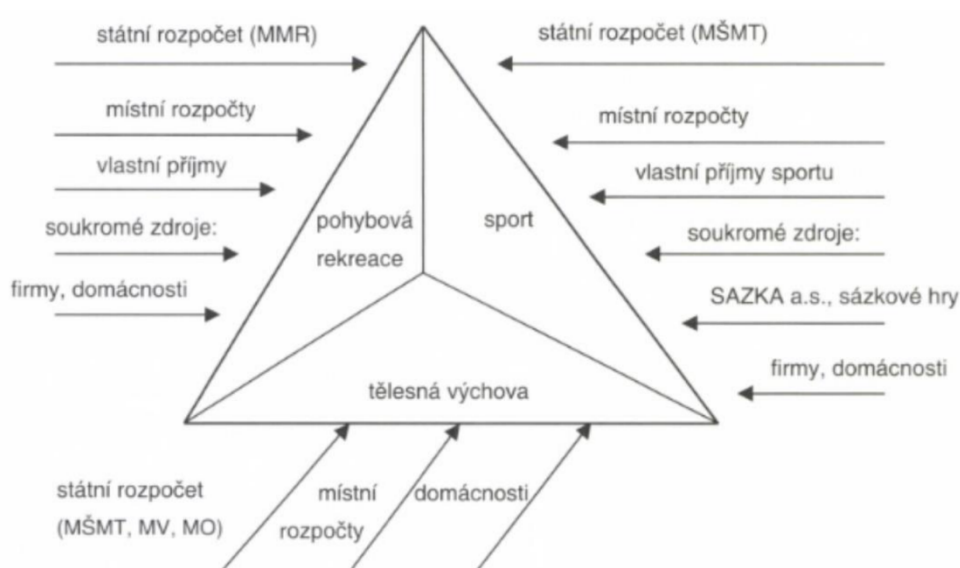
a rozvíjel se spravedlivým a udržitelným způsobem. V ekonomickém kontextu může sport nabývat různých podob jako veřejný statek, smíšený statek nebo soukromý statek v závislosti na tom, jak jsou splněna kritéria sdílení, vyloučení a konkurence mezi uživateli. Mezi soukromé statky, o které se soutěží a které jsou vyloučeny patří ty, které veřejný sektor nevyrábí v dostatečném množství, aby uspokojil poptávku, a ty s neutrálním společenským užitekem, který závisí na soukromých preferencích spotřebitelů. Klubové a místní statky jsou smíšené statky. Klubové statky, jako jsou sportovní hřiště ve vlastnictví určitého klubu, nejsou konkurenční a mohou být vyloučeny. Naproti tomu statky místa jsou konkurenční, ale nelze je vyloučit, jsou dostupné všem, ale v omezeném množství (Čáslavová, 2020).

Veřejný majetek se vyznačuje tím, že je přístupný všem, není ekvivalentní a není dělitelný. Tento typ majetku zahrnuje prvky infrastruktury, jako jsou vybudované cyklostezky, turistické stezky a lyžařské běžecké trasy. Jejich přístupnost pro všechny je vylučuje, neomezuje jejich užívání a vylučuje konkurenci mezi uživateli. Navíc vzhledem k jejich nedělitelnosti není snadné měnit jejich kvalitu nebo množství. Statistika ukazují, že sport má v České republice významný ekonomický dopad. Nejenže přispívá k tvorbě bohatství a zaměstnanosti, ale přináší státu i větší příjmy, než kolik se do sportu investuje. Stát by proto měl věnovat dostatečnou pozornost podpoře sportu, a to nejen kvůli jeho ekonomickému přínosu, ale také kvůli jeho sociální a zdravotní hodnotě (Hobza a kol., 2006).

3.6 Financování sportu

Financování sportu v České republice se od ostatních evropských zemí liší. Český model se vyznačuje relativně nízkou mírou veřejné podpory, nízkým podílem přímého státního financování a vysokou mírou soukromého financování, včetně financování z domácností a dobrovolných darů. Podpora sportu obvykle pochází z veřejných i soukromých zdrojů a obě mají finanční základnu. Pojem "vícezdrojové financování" kombinuje tyto dva typy zdrojů financování. Přestože je většina sportovních odvětví podporována z veřejných dotací, hlavní zdroje financování stále pocházejí ze soukromého sektoru a darů domácností (Hobza a Rektorič, 2006).

Obrázek 2- Vícezdrojové financování sportu



Zdroj: Hobza a Rejzler, 2006

Z obrázku 2 je zřejmé, že všechny složky tělesné kultury v České republice jsou financovány především z veřejných dotací. Další významnou složkou jsou veřejné rozpočty, které jsou zpravidla financovány centrálně ze státního nebo krajských rozpočtů. Na celkovém financování sportu se významně podílejí také loterijní společnosti a soukromé firmy. Kromě toho přispívají svazy, kluby a sportovní federace také prostředky z vlastní činnosti (Hobza a Rejzler, 2006).

Podle Browna a kol. (2021) lze financovat sport pěti různými způsoby, které zahrnují:

- úvěr;
- vklad vlastníka (společníka);
- nerozdělený zisk;
- vládní financování;
- dary (Brown a kol., 2021).

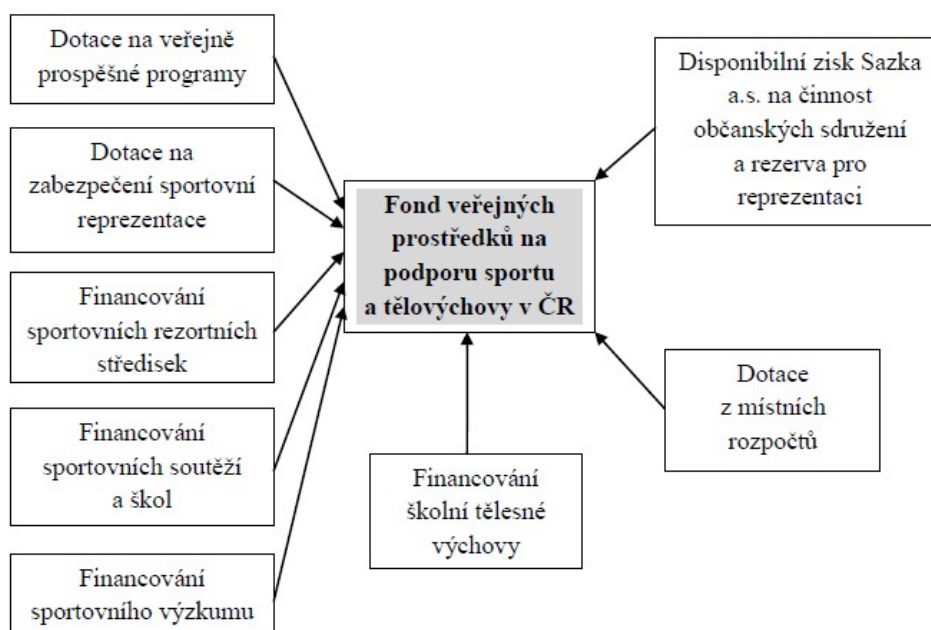
Různé kategorie financování sportu zahrnují různé metody, jako jsou úvěry, vklady vlastníků a nerozdělený zisk, které se obvykle používají u ziskových sportovních organizací. Podle těchto autorů jsou však nejdůležitějšími metodami financování ve sportovním odvětví veřejné financování a dary. "Veřejné financování" může být širším pojmem, protože na sport

mohou přispívat nejen státní instituce, ale i místní samosprávy, a dokonce i nadnárodní organizace, jako je Evropská unie. Kromě darů mohou sportovní organizace získávat finanční prostředky také prostřednictvím sponzoringu. Sponzorství je podpora společnosti nebo jiné organizace, která poskytuje finanční prostředky nebo jiné zdroje výměnou za reklamu nebo publicitu související se sportovní akcí nebo týmem. Tato přesnější a komplexnější definice financování sportu lépe odráží rozmanitost financování ve sportu a umožňuje lépe pochopit, jak je sportovní odvětví podporováno a financováno (Hobza a Rektorič, 2006).

Finanční prostředky podle Novotného (2000) pro sport, zobrazeno na obrázku 3, lze kategorizovat podle jejich povahy následovně:

- státní rozpočet prostřednictvím MŠMT: Tento typ podpory poskytuje MŠMT na podporu sportovních aktivit a prostředí. Cílem této doplňkové politiky je poskytovat finanční podporu sportovním projektům a iniciativám;
- státní rozpočet prostřednictvím krajů a obcí: Krajské a obecní rozpočty mohou zahrnovat finanční příspěvky na sport. Výši a přidělení finanční podpory určují regionální a místní orgány;
- finance od sázkových a loterijních firem: Určité sportovní iniciativy mohou obdržet finanční injekci od sázkových a loterijních organizací. Tento typ podpory může být generován z provozního zisku těchto firem a může být vázán na konkrétní sportovní události;
- samofinancování nevládními organizacemi: Sportovní organizace mohou financovat své aktivity z vlastních zdrojů, jako jsou členské příspěvky, příjmy z pořádání sportovních akcí a doplňkové hospodářské činnosti;
- financování pomocí smluvních dohod: Sportovní organizace mohou získávat finanční podporu od sponzorů a dalších partnerů skrze smluvní dohody. Rozsah této podpory závisí na charakteru dohody mezi organizací a sponzorem a její kvantifikace může být komplikovaná (Novotný, 2000).

Obrázek 3- Finanční podpora sportu z veřejných prostředků v ČR



Zdroj: Novotný, 2000

3.7 Veřejný a soukromý sektor

Veřejný a soukromý sektor představují dva odlišné sektory, zejména pokud jde o financování sportu. Veřejný sektor označuje část ekonomiky ve veřejné správě a v rámci této analýzy zahrnuje financování sportu ze strany státu, regionálních a místních úřadů. Zdroje financování zde pocházejí z veřejných prostředků, nikoli od soukromých subjektů. Naopak soukromý sektor zahrnuje soukromě vlastněné části ekonomiky a pokud jde o financování sportu, odkazuje na zdroje poskytované nestátními firmami a jednotlivci, jako je například sponzoring. Zde jsou to soukromé subjekty, které financují sportovní odvětví (Novotný, 2011).

3.8 Financování z veřejných zdrojů

Podle Novotného (2011) je důležitost sportu v rámci veřejných politik a jeho schopnost přispívat k dosahování různých společenských cílů nezpochybnitelná. Sport může pozitivně ovlivnit zdravý životní styl, sociální soudržnost, národní hrdost a snížení kriminality. Tyto

rozmanité role sportu mají výrazný dopad na jeho financování a místo v rámci veřejných rozpočtů. Porozumění všem aspektům sportu, včetně jeho sociálních a kulturních dopadů, je klíčové pro jeho financování a adekvátní začlenění do veřejné politiky. Tento citát zdůrazňuje význam komplexního pohledu na sport a jeho úlohu ve společnosti.

Stát je povinen poskytovat podporu sportovním reprezentantům a garantovat správu sportovních zařízení. Hlavním cílem státu je však zajistit sportovní činnost obecně. Právním základem tohoto úkolu je zákon č. 115 z roku 2001 o podpoře sportu. MŠMT hraje důležitou roli v řízení státní správy v oblasti sportu, včetně finanční podpory ze státního rozpočtu, podpory sportovní reprezentace a zřizování rekreačních středisek. Národní rada pro sport posuzuje přerozdělování prostředků státního rozpočtu a předkládá svá doporučení MŠMT; od roku 2020 je tato pravomoc převedena na Národní sportovní agenturu, která řídí přidělování finančních prostředků do sportu. Ministerstvo vnitra a Ministerstvo obrany podporují sportovní zařízení. Důležitou roli při podpoře sportu, financování rozvoje příznivého sportovního prostředí pro všechny sportovce, včetně zdravotně postižených, a podpoře rozvoje sportovních talentů hrají místní orgány, tj. obce a provincie. Přispívají také na výstavbu, údržbu a provoz sportovních zařízení. Důležitou součástí financování sportu je školní tělesná výchova, která je podporována z rozpočtů základních a středních škol (MŠMT, 2016).

Co se tedy veřejných rozpočtů týče, lze jejich zdroje rozdělit na:

- centrální úroveň – finance od MŠMT, Ministerstva obrany České republiky (MOČR) a Ministerstva vnitra České republiky (MVČR);
- regionální úroveň – obce, dobrovolné svazky obcí, regionální rady a kraje (MŠMT, 2016).

Přibližně třetina veřejných prostředků na sport pochází přímo od státu. Tyto prostředky jsou většinou využívány na podporu národních týmů, elitních sportů a sportovních center. Zbývající dvě třetiny jsou rozdělovány do krajských a obecních rozpočtů a podporují především pohybovou rekreaci (Hobza a Rektořík, 2006).

3.8.1 **Financování ze státního rozpočtu**

Většina finančních prostředků je přidělována z kapitoly 333 rozpočtu MŠMT. Tato částka je rozdělena do dvou kategorií: investiční a neinvestiční. V souladu se zákonem o podpoře sportu je značná část těchto prostředků využívána na podporu sportovních reprezentantů a talentované mládeže. Kromě toho je určitá částka z rozpočtů Ministerstva vnitra a Ministerstva obrany určena výhradně na finanční podporu sportovních reprezentantů (MŠMT, 2016).

Finanční podpora sportu ze strany MŠMT České republiky je realizována přes rozpočtovou kapitolu "Podpora aktivit v oblasti sportu". Tímto mechanismem ministerstvo zabezpečuje realizaci následujících úkolů:

- zákona č. 2/1969 Sb., o zřízení ministerstev a jiných ústředních orgánů státní správy ČR, ve znění pozdějších předpisů;
- zákona č. 115/2001 Sb., o podpoře sportu, ve znění pozdějších předpisů;
- usnesení vlády č. 591 ze dne 27. 6. 2016 ke Koncepti státní podpory sportu 2016–2025 – SPORT 2025 (MŠMT, 2016).

3.8.2 **Sportovní prostředí a jeho přínos pro státní rozpočet**

Sportovní odvětví v České republice významně přispívá do státního rozpočtu různými kanály. Mezi tyto kanály patří příjmy z daní, jako je daň z příjmů profesionálních sportovců a sportovních organizací, DPH z prodeje vstupenek na sportovní události a spotřební daň z nákupu sportovního vybavení a služeb. Když Česká republika hostí mezinárodní sportovní akce, sport generuje příjmy z cestovního ruchu, které dále podporují ekonomiku země. Tyto finanční příspěvky ze sportu financují veřejné služby a projekty a přispívají k celkovému hospodářskému růstu země. Podle analýzy financování sportu v České republice v roce 2009 činily příjmy ze státního rozpočtu podle studie 8,8 miliardy korun a podle údajů uvedených v Bílé knize o sportu 11,4 miliardy korun. Každoročně se ukazuje, že zhruba 2 % HDP pochází ze sportu (ČSÚ).

3.8.3 Financování sportu z rozpočtu obcí a krajů

Další sekce se zabývá veřejnými financemi, které jsou alokovány obcemi a kraji na podporu sportu. Kluby a sportovní organizace čelí náročnému úkolu zajistit dostatečné finanční zdroje nejen pro běžný provoz, ale i pro rozvoj místní infrastruktury a tréninkových programů pro sportovce. Při hledání finanční podpory se sportovní organizace musí spoléhat na státní rozpočet, soukromý sektor a rozpočty místních samospráv, jako jsou kraje a obce; podle Provazníkové (2015) jsou krajské rozpočty v České republice "důležitou složkou rozpočtového systému".

Hlavními zdroji veřejných prostředků na podporu sportu jsou obecní rozpočty a dobrovolné svazky obcí. Jelikož je tato forma podpory problematická, je menším obcím umožněno zakládat sdružení a sdružovat prostředky na podporu sportu. V roce 2017 dosáhly výdaje obcí na sport úrovně roku 2010 a v roce 2018 ji překročily. Otázky spojené s rekonstrukcí, provozem a údržbou sportovních zařízení je třeba řešit na místní úrovni. Dříve byla většina sportovních zařízení ve vlastnictví sportovních spolků, které často neměly finanční prostředky na správu tak velkých zařízení. Obce se proto necítily plně odpovědné za financování sportovní infrastruktury na svém území. Programy financované ústřední vládou se snaží tuto situaci řešit tím, že pomáhají obcím hradit provozní náklady sportovních klubů. Kromě infrastruktury obce podporují také místní sportovní svazy a programy pro sportovní aktivity na všech úrovních. Vzhledem k tomu, že neexistuje žádný právní předpis, který by stanovoval minimální nebo doporučenou výši finanční podpory sportu, závisí výše dotace pouze na rozhodnutí obecního zastupitelstva. To může vést ke značným rozdílům ve financování sportu mezi jednotlivými obcemi, což je závažný problém. Všechny obce by se měly snažit podporovat zdraví svých občanů a sportovní aktivity jejich dětí (MŠMT, 2016).

3.8.4 Financování ze soukromých zdrojů

Dodatečné finanční prostředky do sportu pocházejí také ze soukromých zdrojů. Tato privátní financování je obvykle rozdělováno do čtyř hlavních kategorií:

- výdaje domácností;
- výnosy z vlastní činnosti subjektů;
- sponzoring akcí, klubů či jednotlivců;
- příjmy z reklam (MŠMT, 2016).

Zdroje financování masového sportu (sport pro všechny) se výrazně liší od elitního a profesionálního sportu. Zatímco masový sport financují převážně běžné domácnosti, elitní sport je financován převážně ze sponzoringu a reklamy. Finanční podpora ze sponzoringu a reklamy je však obvykle omezena na populární sporty, kde společnosti častěji propagují své značky. Nejvýznamnějším zdrojem veřejného financování sportu v České republice jsou domácnosti, přičemž domácnosti poskytují nejvyšší objem finančních prostředků prostřednictvím členských příspěvků. Domácnosti se na celkovém financování sportu podílejí 42 %, tento podíl se však postupně snižuje. Tento trend je důsledkem zvýšeného financování ze strany státu. Podpora domácností je však pro sportovní kluby i nadále důležitá. Domácnosti hradí členské příspěvky, nákup vybavení, vstupné do tělocvičen, trenérské poplatky, náklady na dopravu a účast na soutěžích a akcích (MŠMT, 2016).

3.9 Dotace

Jednou z možností, jak získat finanční prostředky, jsou dotace ze státního rozpočtu. Ne všechny organizace však mají k tomuto typu financování přístup: Novotný (2000) popisuje tento grantový přístup následovně: "Navrhovanou metodou je vyhlášení konkrétního programu nebo problému, který má být financován ze státních zdrojů". Výběr příjemců finanční podpory se obvykle provádí grantovou metodou, tj. příjemci prostředků ze státního rozpočtu jsou vybíráni prostřednictvím výběrového řízení. Novotný také zdůrazňuje, že při financování projektů by měly být upřednostňovány organizace registrované jako sdružení (dříve označované jako občanská sdružení). Podle Novotného (2011) pojem "občanské sdružení" již nemá smysl ve světle nového občanského zákoníku č. 89/2012 Sb. který používá pojem "spolek". Aby občanská sdružení mohla získat

dotace ze státního rozpočtu, musí znát postupy pro podávání žádostí a splnit stanovená kritéria. Podle Novotného jsou tyto postupy následující:

- spolek podá žádost o poskytnutí dotace ústřednímu orgánu Ministerstva školství, mládeže a tělovýchovy (MŠMT) nebo Ministerstvu financí;
- částka dotace nesmí překročit 70 % odhadovaných výdajů spolku;
- financování mzdy zaměstnanců, pohoštění, dary a náklady na zahraniční cesty nesmí být hrazeny z dotačních prostředků spolku (tyto náklady jsou hrazeny z vlastních zdrojů);
- ústřední orgán uzavře se spolkem písemnou dohodu o poskytnutí dotace, která specifikuje například účel dotace a výši finanční podpory (Novotný, 2011).

4 Vlastní práce

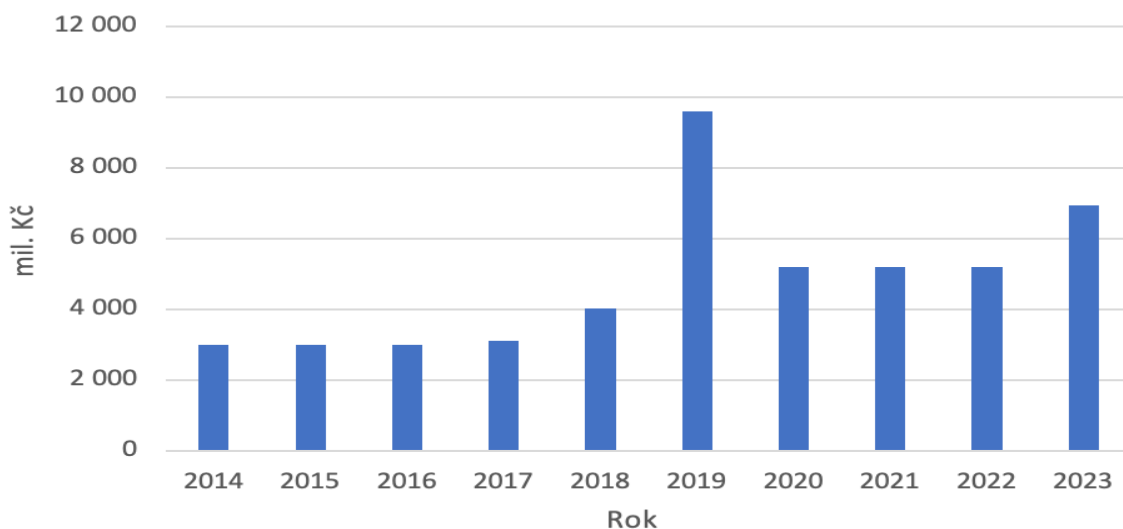
Praktická část se bude zabývat analýzou dotací do sportu v letech 2014-2023. Analýza bude provedena pro celkové dotace z hlediska našeho státu a poté pro vybrané sporty a sportovní asociace národního a významného postavení.

4.1 Celkové dotace do sportu v letech 2014-2023

Národní sportovní agentura (NSA) je hlavním správním orgánem České republiky a je zodpovědná za poskytování podpory v oblasti sportu, cestovního ruchu a státní reprezentace ve sportu. Tuto odpovědnost převzala od MŠMT od roku 2020, aby mohla efektivněji rozdělovat finanční prostředky ze státního rozpočtu na sport. Od roku 2020 se dohodla na čerpání dotací do sporu ve výši 5,2 mld. Kč. Každý sportovní svaz čerpá státní dotace právě od NSA na základě sportovní reprezentace a výchovy mládeže. Státní dotace na sport v roce 2023 byly 6,9 miliardy Kč. Ve srovnání s předešlým rokem se zvýšil na tuto částku z 5,2 miliardy korun. Z grafu 1 je vidět, že za posledních osm let byl nejštedřejším rokem pro sport rok 2019, kdy bylo na sportovní dotace vyčleněno 9,6 miliardy českých korun. Podkladové data pro graf 1 jsou v tabulce 1 ve sloupci "Celkové dotace (mil. Kč)". Vzhledem ke zvýšenému zájmu a tlaku veřejnosti a sportovních organizací na podporu sportu se v roce 2019 oproti předchozím letům výrazně zvýšilo financování sportu ze strany státu. Tento nárůst byl ovlivněn i konkrétními událostmi, jako jsou mezinárodní sportovní akce, úspěchy národních sportovců na zimních olympijských hrách v Pchajčongu v roce 2018 kde Ester Ledecká získala dvě zlaté medaile a dvě stříbrné medaile z biatlonu, nebo změny ve vládní politice financování sportu. Od roku 2021 se však celková částka navzdory inflaci snížila a nyní se očekává, že zůstane rok od roku stabilní. Dopad pandemie COVID-19 na sport v České republice byl významný a zasáhl mnoho oblastí. Zrušení nebo omezení sportovních akcí, včetně ligových zápasů a mezinárodních soutěží, mělo negativní dopad na sportovní kalendář a připravilo sportovce o možnost soutěžit na původní výkonnostní úrovni. Opatření k omezení šíření viru, jako je uzavření sportovních zařízení a omezení tréninkových možností, měla negativní dopad na kondici a tréninkové návyky sportovců. Ekonomické ztráty způsobené nedostatkem startovního, sponzorských a televizních práv postihly sportovní organizace, kluby i jednotlivé sportovce. Kromě toho se snížila účast veřejnosti na sportovních aktivitách, což mohlo vést ke snížení zájmu o sport

a zdravý životní styl. V roce 2020-2021 byla od NSA zveřejněna výzva COVID-Sport, která byla zaměřena na podporu sportovních svazů, které byly finančně zasaženy během pandemie.

Graf 1- Celkové dotace ve sportu v letech 2014-2023 (mil. Kč)



Zdroj: Vlastní zpracování

Tabulka 1- Vývoj celkových dotací v letech 2014-2023 (mil. Kč; %)

Rok	Celkové dotace (mil. Kč)	tempo růstu (%)	tempo přírůstku (%)	bazický index (%)
2014	2 982			
2015	2 979	99,9	-0,1	99,9
2016	2 981	100,1	0,1	100,0
2017	3 101	104,0	4	104,0
2018	4 007	129,2	29,2	134,4
2019	9 601	239,6	139,6	322,0
2020	5 201	54,2	-45,8	174,4
2021	5 201	100,0	0	174,4
2022	5 201	100,0	0	174,4
2023	6 921	133,1	33,1	232,1

Zdroj: ČSÚ, vlastní zpracování

Z tabulky 1 je vidět, že největší tempo přírůstku bylo z roku 2018 na 2019 a to o 139,6 %, což bylo způsobeno již zmiňovanými úspěchy českých sportovců na zimních olympijských hrách. Největší pokles byl zaznamenán v roce 2020 z důvodu celosvětové pandemie koronaviru. Podle bazického indexu je vidět, že nárůst dotací v roce 2019 oproti výchozímu roku 2014 vzrostl až o 322 %, což bylo způsobeno již zmíněnými úspěchy českých sportovců na ZOH 2018. Podle bazického indexu je vidět, že dotace v roce 2023 se oproti roku 2014 zvýšily až o 232,1 %, což je veliký nárůst a dobré znamení pro vývoj sportu společně s finančními prostředky.

Tabulka 2- Průměrné ukazatele dotací v letech 2014-2023 (tis. Kč; %)

Průměrné dotace v letech 2014 - 2023 (mil. Kč)	4 818
Průměrné tempo růstu (%)	109,8
Průměrné tempo přírůstku (%)	9,8

Zdroj: Vlastní zpracování

Z tabulky 2 je vidět, že průměrné dotace ve sledovaných letech činily 4 818 mil. Kč a průměrné tempo přírůstku je 9,8 %, což je pro celkové dotace do sportu velice dobré a je vidět, že státní dotace stále rostou. Podkladová data pro vypracování tabulky 2 jsou v tabulce 1.

4.2 Dotace do vybraných sportů

Pro mé další zkoumání jsem si vybral čtyři nejpočetnější sporty z hlediska registrovaných sportovců v České republice v roce 2023. Z těchto sportů je nejvíce registrovaných sportovců ve fotbalu, kteří dosahují celkového počtu 358 436. Podle tabulky 3 je zřejmé, že počet mužských sportovců v těchto sportech převažuje, ale zároveň je patrný trend rostoucího zájmu žen o sportování, který se každým rokem zvyšuje. V období celosvětové pandemie koronaviru se celkový počet a jakoukoliv sportovní činnost u lidí markantně snížil, avšak aktuálně se trend sportování převážně u mladých lidí každým rokem zvyšuje.

Tabulka 3- Počet registrovaných sportovců v roce 2023 (osoby)

Sport	Celkem	Žáci (1-14 let)		Dorostenci (15-18 let)		Dospělí (19 let a více)	
		chlapci	dívky	chlapci	dívky	muži	ženy
Fotbal	358 436	128 606	13 167	42 806	2 879	165 042	5 936
Florbal	77 781	28 254	6 491	13 570	3 588	21 134	4 744
Atletika	77 242	19 140	23 797	3 835	5 182	15 309	9 979
Tenis	67 628	9 678	8 753	5 668	4 583	27 926	11 020

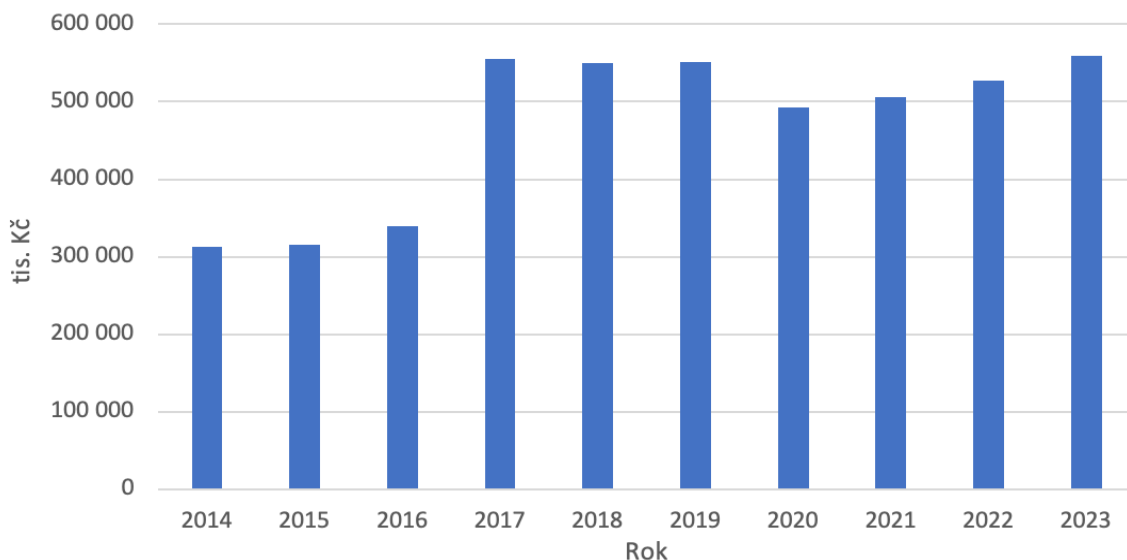
Zdroj: ČSÚ, vlastní zpracování

Z celkového počtu registrovaných sportovců ve čtyřech vybraných sportech uvedených v tabulce 3 je registrovaných fotbalistů 61,7 %, kde z 93,9 % hrají fotbal převážně muži. Největší zastoupení žen je v atletice, které tvoří 50,4 % z celkového počtu registrovaných atletů. Z hlediska věkové kategorie hraje fotbal a tenis dospělí, naopak u florbalu a atletiky je nejvíce sportovců v kategorii žáci.

4.2.1 Fotbal

Z hlediska dotací spojených s fotbalem jsem si vybral nejvýznamnější sportovní asociaci v České republice s názvem Fotbalová asociace České republiky (FAČR). FAČR spolupracuje se státem v rámci státních dotací do sportu v souladu s platnými zákony a předpisy. FAČR může žádat o státní dotace na financování různých programů a projektů souvisejících s rozvojem fotbalu v České republice. FAČR většinou dostává největší částku dotací ze státního rozpočtu na podporu sportu. Za své celé působení dostal FAČR dotace v hodnotě 4 386 mil. Kč. Průměrná dotace pro FAČR ve sledovaných letech činí 470 840 tis. Kč.

Graf 2- Dotace FAČR v letech 2014-2023 (tis. Kč)



Zdroj: Vlastní zpracování

Důvodem zvýšení dotací v roce 2017, zachycené v grafu 2, oproti minulým rokům byla změna loterijního zákona na jejím základě byly finanční zdroje pro sport z loterií odváděny přímo do státního rozpočtu a pro jednotlivé sportovní organizace tak byly rozdělovány přímo od MŠMT. Podkladová data pro graf 2 jsou uvedené v tabulce 4 ve sloupci “Dotace pro FAČR (tis. Kč)“.

Tabulka 4- Vývoj dotací pro FAČR v letech 2014-2023 (tis. Kč; %)

Rok	Dotace pro FAČR (tis. Kč)	tempo růstu (%)	tempo přírůstku (%)	bazický index (%)
2014	313 106			
2015	315 934	100,9	0,9	100,9
2016	338 944	107,3	7,3	108,3
2017	554 694	163,7	63,7	177,2
2018	550 018	99,2	-0,8	175,7
2019	550 664	100,1	0,1	175,9
2020	492 712	89,5	-10,5	157,4
2021	505 876	102,7	2,7	161,6
2022	527 876	104,3	4,3	168,6
2023	558 574	105,8	5,8	178,4

Zdroj: hlidacstatu.cz, vlastní zpracován

Nejvyšší meziroční nárůst dotací pro FACŘ byl zaznamenán z roku 2016 na rok 2017, kdy tempo přírůstku bylo až 63,7 % již zmíněnou změnou loterijního zákona.

Tabulka 5- Průměrné ukazatele dotací FACŘ v letech 2014-2023 (tis. Kč; %)

Průměrné dotace v letech 2014 - 2023 (tis. Kč)	470 840
Průměrné tempo růstu (%)	106,6
Průměrné tempo přírůstku (%)	6,6

Zdroj: Vlastní zpracování

Podkladová data pro vypracování tabulky 5 jsou v tabulce 4. Z tabulky 5 je vidět, že průměrné tempo přírůstku oproti dalším sportům není tak vysoké, neboť dotace pro FACŘ se pohybují ve sledovaných letech ve vysokých a podobných hodnotách.

Tabulka 6- Průměrné dotace do fotbalu podle pohlaví a věkových kategorií v roce 2023 (osoby)

	Podle pohlaví		Podle věkové kategorie					
			(1 - 14 let)		(15 - 18 let)		(19 let a více)	
	mužské	ženské	muži	ženy	muži	ženy	muži	ženy
Průměrné dotace v roce 2023 v tis. Kč	524318	34256	200415	20519	66707	4487	257196	9250

Zdroj: Vlastní zpracování

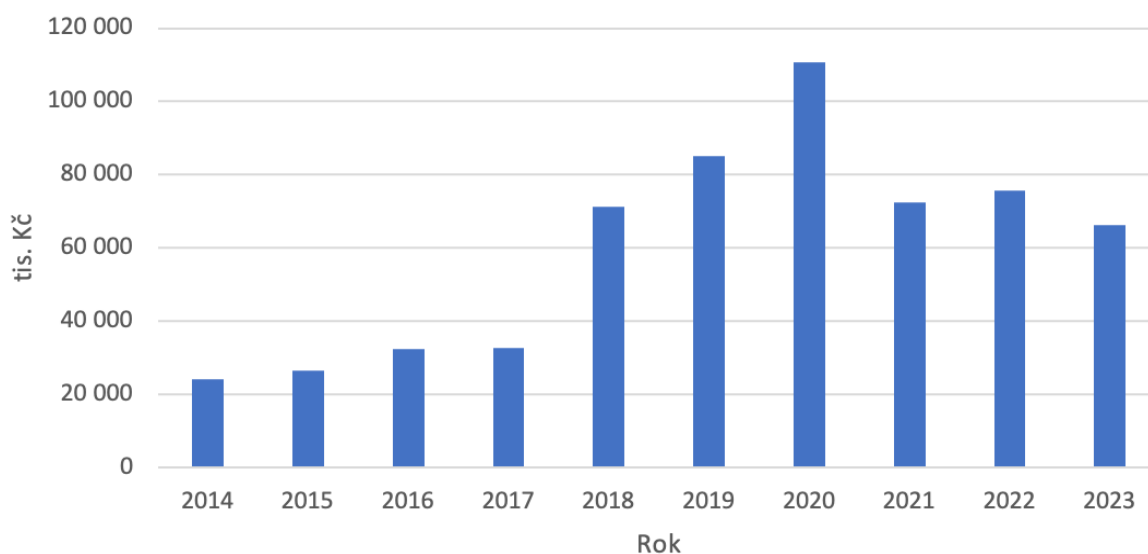
Z tabulky 3 je zřejmé, že fotbal nejvíc hraje kategorie dospělých (19 let a více), což je v roce 2023 z celkového počtu registrovaných fotbalistů 47,7 %. Z hlediska struktury fotbalu podle pohlaví je zastoupení mužů 93,9 % z celkového počtu registrovaných fotbalistů a žen je 9,1 % pro rok 2023. V roce 2023 připadalo z poskytnutých dotací přibližně částka 1 558 Kč. Na mužský fotbal v roce 2023 bylo poskytnuto 93,9 % z celkových dotací. Podle věkové kategorie byla největší částka uvolněna na dospělý fotbal. Důležité je udržet průměrné tempo přírůstku kladné, což FACŘ splňuje a napomáhá poskytovat větší dotační částky.

Podle tabulky 6 je vidět, že dotace na mužský fotbal byly v roce 2023 zhruba 15x vyšší než na ženský. Je to dáno větším počtem mužských fotbalistů a celkové větším zájmem o mužský fotbal, což pro většinu lidí může být dosti kontroverzní téma.

4.2.2 Florbal

Český florbal (ČF) plní řadu důležitých funkcí, které jsou zásadní pro propagaci a rozvoj tohoto sportu v České republice. Jednou z hlavních funkcí je pořádání soutěží na všech úrovních, které umožňují soutěžení a rozvoj hráčů různých úrovní, od amatérských turnajů až po profesionální ligy. Kromě toho se Český florbal podílí také na rozvoji hráčů tím, že nabízí tréninkové programy a podporu mladým kategoriím a vrcholovým hráčům. Důležitou roli hraje také v propagaci a popularizaci tohoto sportu prostřednictvím různých akcí, kampaní a médií. Dále ČF nabízí školení a rozvojové programy pro trenéry a rozhodčí s cílem zlepšit kvalitu soutěží a řízení. Další důležitou rolí ČF je reprezentace České republiky na mezinárodních soutěžích a zvyšování prestiže tohoto sportu. V neposlední řadě ČF spravuje a provozuje sportovní infrastrukturu, stanovuje pravidla a standardy pro soutěže a přispívá k ochraně integrity a etiky ve sportu.

Graf 3- Dotace ČF v letech 2014-2023 (tis. Kč)



Zdroj: Vlastní zpracování

Asociace ČF dostala dotace v celkové hodnotě 528 275 tis. Kč za své působení. Růst dotací v roce 2020, znázorněné v grafu 3, způsobilo po hodně letech úspěch juniorů na mistrovství světa v Kanadě, kde ve finále porazili Švédsko a přivezli domů zlatou medaili. Pro vypracování grafu 3 byla použita podkladová data z tabulky 7 ve sloupci “Dotace pro ČF (tis. Kč)“.

Tabulka 7- Vývoj dotací pro ČF v letech 2014-2023 (tis. Kč; %)

Rok	Dotace pro ČF (tis. Kč)	tempo růstu (%)	tempo přírůstku (%)	bazický index (%)
2014	24 313			
2015	26 630	109,5	9,5	109,5
2016	32 363	121,5	21,5	133,1
2017	32 684	101,0	1	134,4
2018	71 288	218,1	118,1	293,2
2019	84 985	119,2	19,2	349,5
2020	110 800	130,4	30,4	455,7
2021	72 405	65,3	-34,7	297,8
2022	75 637	104,5	4,5	311,1
2023	66 186	87,5	-12,5	272,2

Zdroj: hlidacstatu.cz, vlastní zpracování

Z tabulky 7 byl největší nárůst dotací v roce 2018 o 118,1 %, kde podle bazického indexu k výchozímu roku 2014 se dotace zvýšily o 349,5 % a největší dotace byly v roce 2020 z důvodů úspěchů juniorů na MS v Kanadě. Důvod vysokých dotačních prostředků poskytnutých v roce 2018 bylo kvůli pořádání MS v České republice v O2 areně, které trvalo 9 dní a jednalo se o veliký organizační úspěch pro Český florbal.

Tabulka 8- Průměrné ukazatele dotací ČF v letech 2014-2023 (tis. Kč; %)

Průměrné dotace v letech 2014 - 2023 (tis. Kč)	59 729
Průměrné tempo růstu (%)	111,77
Průměrné tempo přírůstku (%)	11,77

Zdroj: Vlastní zpracování

Z tabulky 8 je vidět, že průměrné dotace pro ČF v letech 2014–2024 byly 59 729 tis. Kč a průměrné tempo růstu činí 11,77 %, což je poměrně veliké číslo a způsobuje to rostoucí zájem nových registrovaných sportovců a zároveň pořádání národních turnajů. Tabulka 8 byla vypracována z podkladových dat nacházejících se v tabulce 7.

Tabulka 9- Průměrné dotace do florbalu podle pohlaví a věkových kategorií v roce 2023 (osoby)

	Podle pohlaví		Podle věkové kategorie					
	mužské	ženské	(1 - 14 let)		(15 - 18 let)		(19 let a více)	
			muži	ženy	muži	ženy	muži	ženy
Průměrné dotace v roce 2023 v tis. Kč	53573	12613	24042	5523	11547	3053	17984	4037

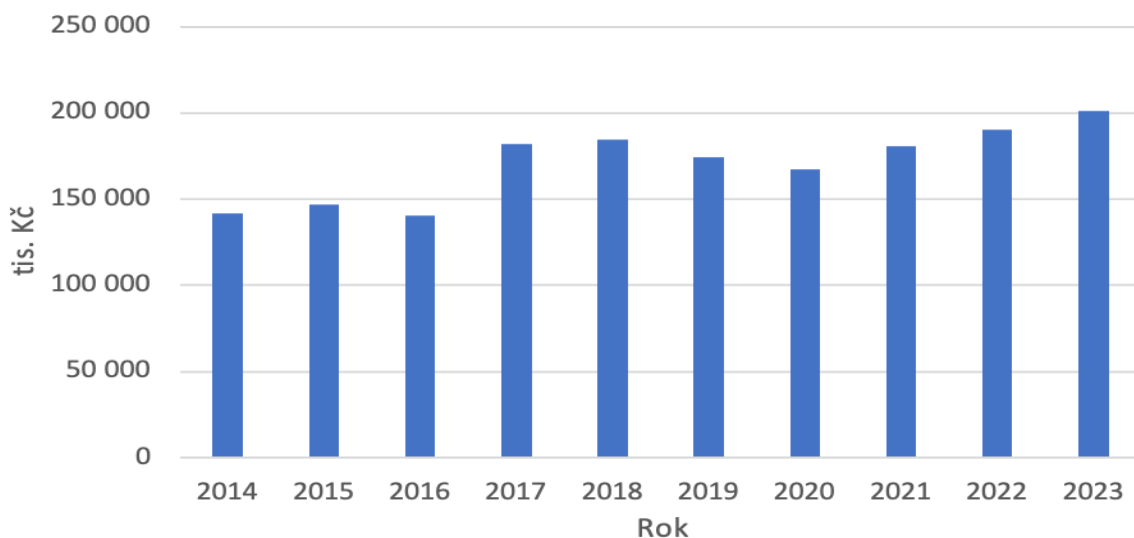
Zdroj: Vlastní zpracování

V roce 2023 činila průměrná dotace na jednoho registrovaného florbalistu zhruba 851 Kč. Z tabulky 9 je zřejmé, že z celkového počtu osob bylo mužských sportovců 80,9 % a největší částka byla poskytnuta kategorii žáci (1–14 let) z již zmiňovaného důvodu rostoucího zájmu a sport.

4.2.3 Atletika

Český atletický svaz (ČAS) hraje důležitou roli v propagaci a rozvoji atletiky v České republice. Jedním z jeho hlavních úkolů je pořádání soutěží a akcí na různých úrovních, od školních a klubových soutěží až po národní a mezinárodní mistrovství. To umožňuje sportovcům všech věkových kategorií a úrovní soutěžit a zlepšovat své dovednosti. Kromě toho se ČAS se snaží rozvíjet mladé lidi a talenty prostřednictvím tréninkových programů, kempů a podpory mladých sportovců. Federace hraje také důležitou roli v propagaci a popularizaci atletiky prostřednictvím různých akcí, škol a veřejných kampaní. Zajišťuje také vysokou úroveň tréninku a soutěží tím, že poskytuje programy školení a budování kapacit pro trenéry, rozhodčí a další sportovní funkcionáře. ČAS také reprezentuje Českou republiku na mezinárodní úrovni a spolupracuje s mezinárodními atletickými organizacemi.

Graf 4- Dotace ČAS v letech 2014-2023 (tis. Kč)



Zdroj: Vlastní zpracování

V grafu 4 je vidět, že největší nárůst dotací byl v roce 2017. Důvodem zvýšení dotací byla vysoká účast českých atletů na halovém mistrovství světa v Bělehradu. Podkladová data pro vypracování grafu 4 jsou z tabulky 10 ze sloupce “Dotace pro ČAS (tis. Kč)”.

Tabulka 10- Vývoj dotací pro ČAS v letech 2014-2023 (tis. Kč; %)

Rok	Dotace pro ČAS (tis. Kč)	tempo růstu (%)	tempo přírůstku (%)	bazický index (%)
2014	141 776			
2015	146 917	103,6	3,6	103,6
2016	140 364	95,5	-4,5	99,0
2017	181 797	129,5	29,5	128,2
2018	184 593	101,5	1,5	130,2
2019	174 530	94,5	-5,5	123,1
2020	167 526	96,0	-4	118,2
2021	180 586	107,8	7,8	127,4
2022	190 495	105,5	5,5	134,4
2023	201 361	105,7	5,7	142,0

Zdroj: hlidacstatu.cz, vlastní zpracování

Podle tabulky 10 došlo k největšímu nárůstu dotací v roce 2017 o 29,5 % oproti předchozímu roku z již zmiňované účasti českých atletů na halovém MS v Bělehradu. ČAS

dostal dotace v celkové hodnotě 1,6 mld. Kč za své působení. Průměrné dotace pro ČAS jsou 170 995 tis. Kč a v roce 2023 bylo o 0,8 % víc žen než mužů. Celkově pro ženy v atletice byla uvolněna částka 101 559 tis. Kč.

Tabulka 11- Průměrné dotace do atletiky podle pohlaví a věkových kategorií v roce 2023 (osoby)

	Podle pohlaví		Podle věkové kategorie					
			(1 - 14 let)		(15 - 18 let)		(19 let a více)	
	mužské	ženské	muži	ženy	muži	ženy	muži	ženy
Průměrné dotace v roce 2023 v tis. Kč	99802	101559	49896	62036	9997	13509	39909	26014

Zdroj: Vlastní zpracování

V atletice oproti třem ostatním sportům převažuje počet žen, pro které v roce 2023 z celkových poskytnutých dotací byla uvolněna částka 101 599 tis. Kč dle tabulky 11. Průměrné dotace na jednoho atleta byly v roce zhruba 2607 Kč.

Tabulka 12- Průměrné ukazatele dotací ČAS v letech 2014-2023 (tis. Kč; %)

Průměrné dotace v letech 2014 - 2023 (tis. Kč)	170 995
Průměrné tempo růstu (%)	103,98
Průměrné tempo přírůstku (%)	3,98

Zdroj: Vlastní zpracování

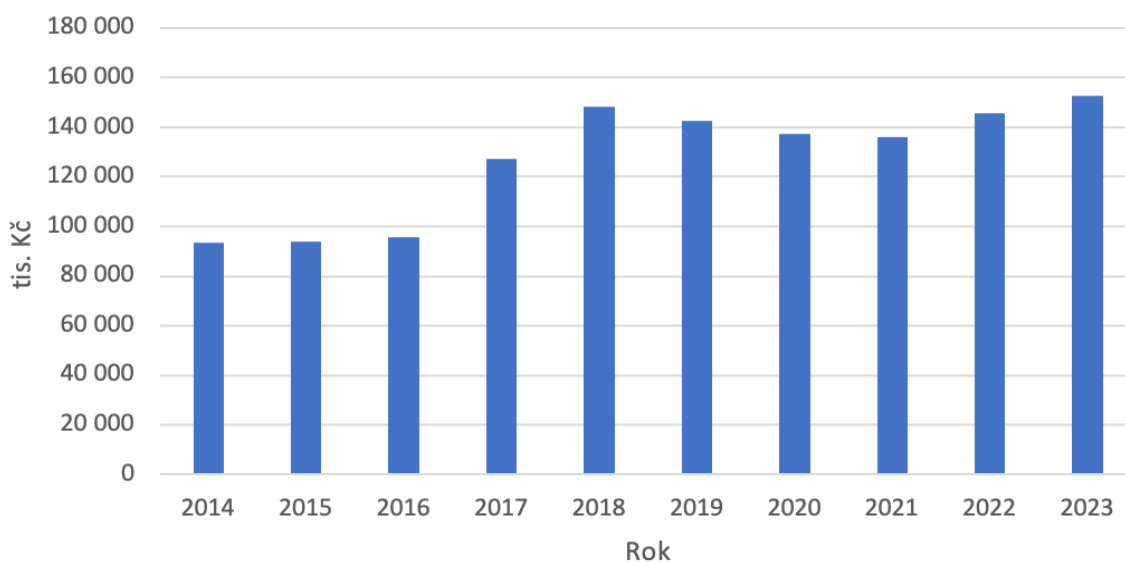
Z tabulky 12 je vidět, že průměrné dotace pro ČAS v letech 2014–2023 činily 170 955 tis. Kč a průměrné tempo růstu bylo 3,98 %, což je pro vývoj sportu a dotací spojených s ním velice dobré do budoucna a také celkové dotace pro atletiku dosahují velikých hodnot, tudíž dotace ve sledovaných letech se drží poměrně ve stejných číslech. Podkladová data pro vypracování tabulky 12 jsou v tabulce 10.

4.2.4 Tenis

Český tenisový svaz (ČTS) hraje důležitou roli a funkci při rozvoji a propagaci tenisu v České republice. Jedním z jeho hlavních úkolů je pořádání tenisových soutěží a turnajů na všech úrovních, od amatérských a juniorských soutěží až po profesionální soutěže, včetně Davisova poháru a Fed Cupu. Tenisté všech věkových kategorií a úrovní se tak mohou

účastnit soutěží a zlepšovat své dovednosti. Kromě toho ČTS spolupracuje se školami, kluby a trenéry, aby podpořil rozvoj mladých lidí a talentů a zajistil tak kontinuitu a budoucnost českého tenisu. Svaz také hraje důležitou roli v šíření a propagaci tenisu prostřednictvím různých akcí, škol a veřejných kampaní, které mají zvýšit zájem o tento sport.

Graf 5- Dotace ČTS v letech 2014-2023 (tis. Kč)



Zdroj: hlidacstatu.cz, vlastní zpracování

Průměrné dotace pro ČTS činily 127 226 tis. Kč. V roce 2021 se řešilo zneužití státních dotací pro ČTS, které byly určeny pořádání evropských turnajů a pro rozvoj sportu v Česku.

V roce 2021 se objevil případ zneužití dotací ČTS. Případ se týkal toho, že ČTS obdržel dotaci od MŠMT na projekt pro děti, ale prostředky byly údajně použity na jiné účely. Konkrétně měly být dotace určeny na podporu tenisového vzdělávání a rozvoj dětského a mládežnického tenisu. Podle zpráv z médií a šetření Úřadu pro ochranu hospodářské soutěže měly být prostředky použity na projekty, které by zlepšily tréninkové prostředí pro mladé hráče a podpořily rozvoj sportu. Podle zpráv v médiích však bylo zjištěno, že některé prostředky byly použity neúčelně nebo nebyly řádně vyúčtovány, což vyvolalo podezření ze zneužití veřejných prostředků. To vedlo k protestům veřejnosti a vyšetřování ze strany úřadů a médií. Vyšetřování a případné soudní řízení v tomto případě může trvat ještě nějakou dobu, než budou všechny okolnosti definitivně objasněny. Z grafu 5 je vidět, že největší dotace pro ČTS byly v roce 2023. Podkladová data pro zpracování grafu 5 jsou v tabulce 13 ve sloupci “Dotace pro ČTS (tis. Kč)”.

Tabulka 13- Vývoj dotací pro ČTS v letech 2014-2023 (tis. Kč; %)

Rok	Dotace pro ČTS (tis. Kč)	tempo růstu (%)	tempo přírůstku (%)	bazický index (%)
2014	93 225			
2015	94 055	100,9	0,9	100,9
2016	95 631	101,7	1,7	102,6
2017	127 285	133,1	33,1	136,5
2018	148 285	116,5	16,5	159,1
2019	142 676	96,2	-3,8	153,0
2020	137 090	96,1	-3,9	147,1
2021	135 938	99,2	-0,8	145,8
2022	145 647	107,1	7,1	156,2
2023	152 427	104,7	4,7	163,5

Zdroj: hlidacstatu.cz, vlastní zpracování

Z tabulky 13 je největší nárůst investic zaznamenán pro ČTS v roce 2017 o 33,1 % oproti předchozímu roku z důvodu pořádání mezinárodního ženského turnaje Banka Prague Open 2017.

Tabulka 14- Průměrné ukazatele dotací ČTS v letech 2014-2023 (tis. Kč; %)

Průměrné dotace v letech 2014 - 2023 (tis. Kč)	127 226
Průměrné tempo růstu (%)	105,61
Průměrné tempo přírůstku (%)	5,61

Zdroj: Vlastní zpracování

Z tabulky 14 je vidět, že průměrné tempo přírůstku je nízké i ve srovnání s ostatními sporty. Podkladová data pro vypracování tabulky 14 jsou v tabulce 13.

Tabulka 15- Průměrné dotace do tenisu podle pohlaví a věkových kategorií v roce 2023 (osoby)

	Podle pohlaví		Podle věkové kategorie					
			(1 - 14 let)		(15 - 18 let)		(19 let a více)	
	mužské	ženské	muži	ženy	muži	ženy	muži	ženy
Průměrné dotace v roce 2023 v tis. Kč	97531	54896	21813	19728	12775	10330	62943	24838

Zdroj: Vlastní zpracování

V roce 2023 byla většina registrovaných tenistů mužů a dostali dotační částku 97 531 tis. Kč podle tabulky 15. U tenisu markantně převládá počet dospělých sportovců, což poukazuje na velké dotační částky, které jsou spojeny s pořádáním turnajů a úspěchů našich tenistů.

4.3 Sport handicapovaných

Český paralympijský výbor (ČPV) vznikl jako nezávislá nevládní organizace spolu s Českým olympijským výborem z iniciativy ČPV na základě zákona o sdružování občanů. ČPV byl založen jako nezávislá nevládní organizace společně s Českým olympijským výborem z podnětu Mezinárodního paralympijského výboru, který zastupuje různé sportovní organizace zdravotně postižených sdružené v ČPV. Podpora zdravotně postižených sportovců se zaměřuje na poskytování dotací na podporu sportovních aktivit osob se zdravotním postižením prostřednictvím čtyř podprogramů (národní týmy, sportovní organizace, sportovní svazy a významné sportovní akce). ČPV kategorizuje sporty zahrnuté a vyloučené z paralympijských her. Podpora sportovců se zdravotním postižením je zahrnuta do dotačního programu VII, který se zaměřuje na poskytování dotací na podporu sportovních aktivit osob se zdravotním postižením.

Tabulka 16- Počet členů ve svazích sdružených v ČPV a průměrné dotace na 1 člena (Kč; osoba)

Svaz	Počet členů	Dotace v roce 2023 (tis. Kč)	Průměrné dotace na 1 člena (Kč)
ČATHS	618	3 847	6225
ČFSH	2043	4 994	2444
ČSMPS	2248	4 587	2040
ČSNS	1373	3 475	2531
ČSTPS	1553	3 984	2565
ČSZPS	1425	4 938	3465

Zdroj: ČPV, hlidacstatu.cz vlastní zpracování

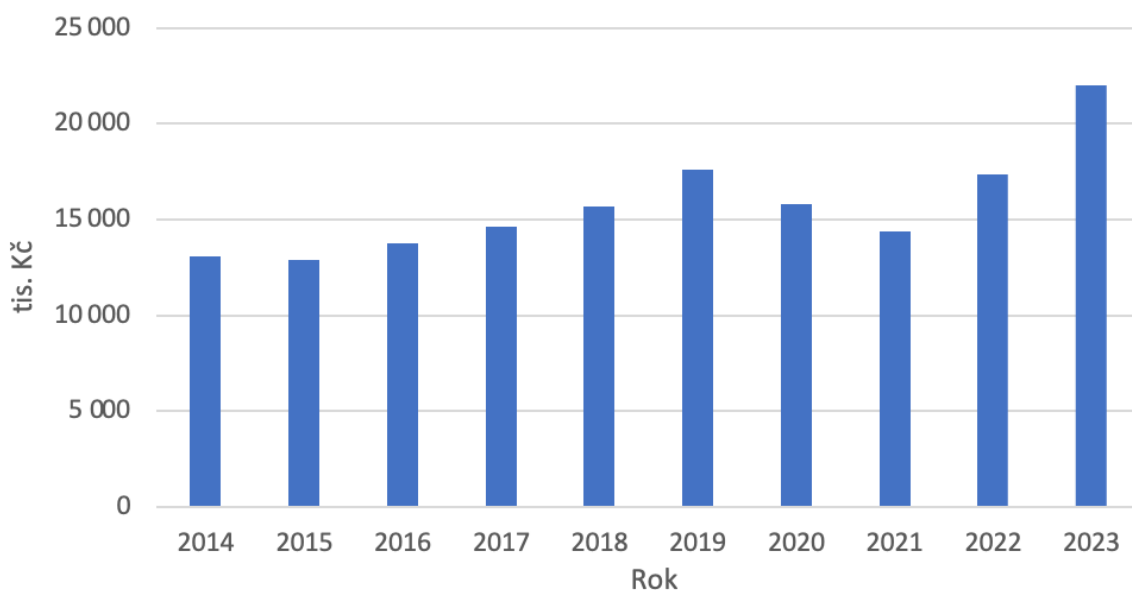
Z tabulky 16 jsou největší průměrné dotace z hlediska počtu členů dostala Česká asociace tělesně handicapovaných sportovců (ČATHS), kdy průměrná dotace na jednoho člena činila 6 225 Kč.

Tabulka 17- Vývoj dotací pro ČPV v letech 2014-2023 (tis. Kč; %)

Rok	Dotace pro ČPV (tis. Kč)	tempo růstu (%)	tempo přírůstku (%)	bazický index (%)
2014	13 057			
2015	12 917	98,9	-1,1	98,9
2016	13 746	106,4	6,4	105,3
2017	14 654	106,6	6,6	112,2
2018	15 677	107,0	7	120,1
2019	17 637	112,5	12,5	135,1
2020	15 838	89,8	-10,2	121,3
2021	14 390	90,9	-0,9	110,2
2022	17 387	120,8	20,8	133,2
2023	22 039	126,8	26,8	168,8

Zdroj: hlidacstatu.cz, vlastní zpracování

Graf 6- Dotace ČPV v letech 2014-2023 (tis. Kč)



Zdroj: Vlastní zpracování

Průměrné dotace pro ČPV jsou 15 734 tis. Kč v letech 2014-2023 a průměrné tempo přírůstku je 5,9 % viditelné v tabulce 18. Celkové dotace do sportu handicapovaných jsou ve srovnání pro sportovce bez omezení nižší. Také se to odvíjí od nižšího počtu registrovaných handicapovaných sportovců. V grafu 6 je vidět, že největší nárůst dotací byl v roce 2023, kdy se čeští sportovci účastnili ZOH v Pekingu v roce 2022. Podkladová data pro vypracování grafu 6 jsou v tabulce 17 ve sloupci "Dotace pro ČPV (tis. Kč)".

Tabulka 18- Průměrné ukazatele dotací ČPV v letech 2014-2023 (tis. Kč; %)

Průměrné dotace v letech 2014 - 2023 (tis. Kč)	15 734
Průměrné tempo růstu %	105,9
Průměrné tempo přírůstku %	5,9

Zdroj: Vlastní zpracování

V roce 2022 nastalo výrazné omezení až přerušení činnosti mnoha handicapovaných sportovních klubů. Ze strany NSA došlo podcenění celé situace a k personálnímu poddimenzování úřadu a často ze strany klubů docházelo ke špatně vyplněným žádostem o finanční podporu. Poslední dotace, o kterou bylo požádáno v roce 2022 byla poskytnuta až následující rok, tudíž pro mnoho klubů bylo velice těžké finanční přežití chodu spolku. Podkladová data pro vypracování tabulky 18 jsou v tabulce 17.

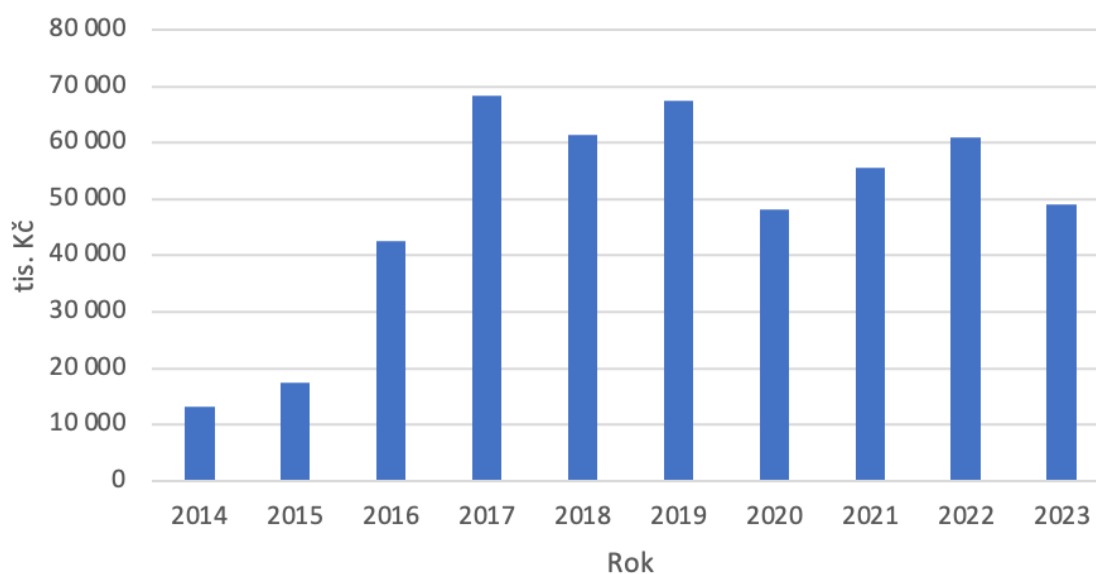
4.4 Dotace pro českou sportovní reprezentaci

Českou sportovní reprezentaci jsem rozdělil z hlediska nejznámější a nejhranější na fotbalovou a hokejovou. Sportovní reprezentace se týká dotační program I. Účelem sportovní reprezentace České republiky je poskytování dotací na přípravu a zajištění účasti sportovních delegátů na významných sportovních akcích pořádaných mimo území České republiky, včetně zajištění zdravotní péče o delegáty. Dotace jsou určovány podle určitých kritérií, jako je druh sportu (olympijský či neolympijský), počet sportovců, počet získaných medailí za určité období, velikost sportovního odvětví apod. a sportovním svazům jsou vypláceny různé částky. Česká fotbalová reprezentace pobírá dotace od FAČR a Česká hokejová reprezentace získává finanční prostředky od Českého hokeje.

4.4.1 Fotbalová reprezentace

Česká fotbalová reprezentace se dělí na týmy Česko A, Česko 21 a Česko A ženy s celkovým počtem sportovců zhruba 250 k roku 2023 z něhož 60 % je mužských sportovců. Česká fotbalová reprezentace dostala od FAČR v rámci dotačního programu I dotace v celkové hodnotě 483 847 tis. Kč. v letech 2014–2023.

Graf 7- Dotace fotbalové reprezentace v letech 2014-2023 (tis. Kč)



Zdroj: Vlastní zpracování

Z grafu 7 je vidět, že vývoj dotací se od roku 2014 velice zvýšil z důvodu posilování mládežnické fotbalové reprezentace, která každým rokem velice posiluje svoji základnu. Podle tabulky 19 došlo k největšímu nárůstu dotací v roce 2016 a to o 145,3 % z důvodu účasti na ME ve fotbale. K největšímu snížení došlo v roce 2020 o 28,7 %, kdy dotační částka na českou fotbalovou reprezentaci se snížila zhruba 1,3x. V roce 2021 došlo ke zvýšení dotací z důvodu účasti fotbalové reprezentace na ME v roce 2020 a dosažení největšího úspěchu v rámci sledovaných let, a to až postoupení do čtvrtfinále. Všechna podkladová data pro graf 7 jsou v tabulce 19 ve sloupci “Dotace pro fotbalovou reprezentaci (tis. Kč)“.

Tabulka 19- Vývoj dotací pro českou fotbalovou reprezentaci v letech 2014-2023 (tis. Kč; %)

Rok	Dotace pro fotbalovou reprezentaci (tis. Kč)	tempo růstu (%)	tempo přírůstku (%)	bazický index (%)
2014	13 145			
2015	17 342	131,9	31,9	131,9
2016	42 544	245,3	145,3	323,7
2017	68 259	160,4	60,4	519,3
2018	61 434	90,0	-10	467,4
2019	67 577	110,0	10	514,1
2020	48 183	71,3	-28,7	366,6
2021	55 467	115,1	15,1	422,0
2022	60 847	109,7	9,7	462,9
2023	49 049	80,6	-19,4	373,1

Zdroj: hlidacstatu.cz, vlastní zpracování

Tabulka 20- Průměrné ukazatele dotací české fotbalové reprezentace v letech 2014-2023 (tis. Kč; %)

Průměrné dotace v letech 2014 - 2023 (tis. Kč)	48 385
Průměrné tempo růstu (%)	115,76
Průměrné tempo přírůstku (%)	15,76

Zdroj: Vlastní zpracování

V roce 2023 činily dotace na mužský sportovce částku zhruba 29,4 mil. Kč, což bylo o 10 milionů více, než dotace na ženské sportovkyně z důvodu většího počtu mužů ve fotbalové reprezentaci. Průměrná dotace na jednoho reprezentanta v roce 2023 činila 196 tis. Kč a průměrné dotace pro FAČR v letech 2014–2023 byly 48 385 tis. Kč. Průměrné tempo přírůstku je 15,76 % z tabulky 20 a v porovnání s hokejovou reprezentací má fotbalová

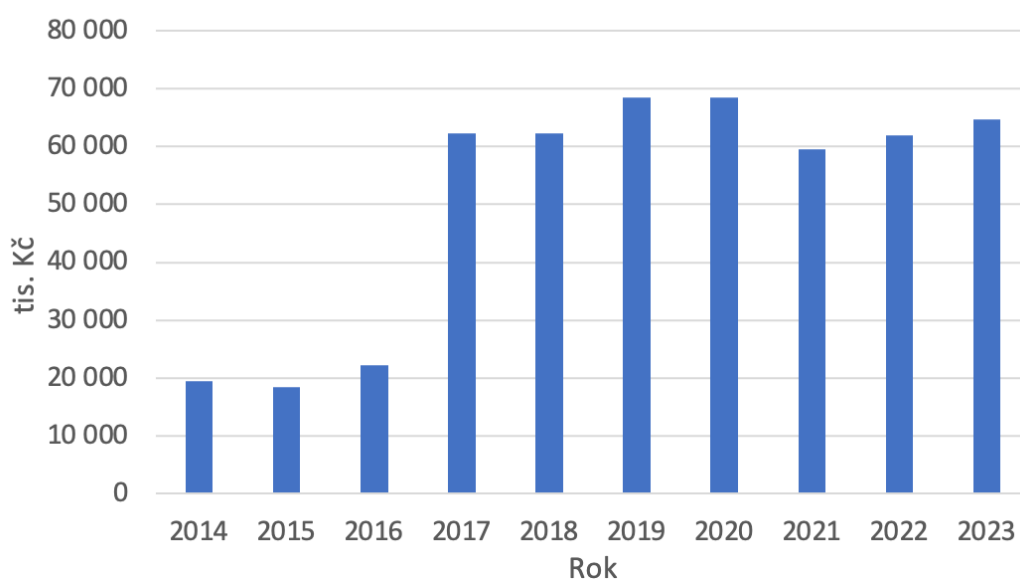
o něco vyšší průměrné tempo přírůstku ale na druhou stranu trochu nižší průměrné dotace v letech 2014-2023. Podkladová data pro vypracování tabulky 20 jsou v tabulce 19.

4.4.2 Hokejová reprezentace

Česká hokejová reprezentace České republiky měla v roce 2023 zhruba 300 aktivních sportovců. Na jednoho sportovce činila částka 215 tis. Kč z celkových dotací poskytnutých

v roce 2023. Na mužský národní tým bylo v roce 2023 poskytnuto 42 451tis. Kč. Podkladová data pro graf 8 jsou v tabulce 21 ve sloupci “Dotace pro hokejovou reprezentaci (tis. Kč)“. Z grafu 8 je zřejmé, že největší nárůst dotaci pro hokejovou reprezentaci v roce 2017.

Graf 8- Dotace hokejové reprezentace v letech 2014-2023 (tis. Kč)



Zdroj: Vlastní zpracování

Z tabulky 21 je vidět, že v roce 2017 se oproti předchozímu roku zvýšila dotační částka na hokejovou reprezentaci o 181,2 %. Důvodem byla účast české hokejové reprezentace na MS 2017 v Petrohradě, kde česká reprezentace dosáhla bronzové medaile.

Tabulka 21- Vývoj dotací pro českou hokejovou reprezentaci v letech 2014-2023 (tis. Kč; %)

Rok	Dotace pro hokejovou reprezentaci (tis. Kč)	tempo růstu (%)	tempo přírůstku (%)	bazický index (%)
2014	19 521			
2015	18 442	94,5	-5,5	94,5
2016	22 139	120,0	20	113,4
2017	62 263	281,2	181,2	319,0
2018	62 264	100,0	0	319,0
2019	68 490	110,0	10	350,9
2020	68 490	100,0	0	350,9
2021	59 487	86,9	-13,1	304,7
2022	61 938	104,1	4,1	317,3
2023	64 647	104,4	4,4	331,2

Zdroj: hlidacstatu.cz, vlastní zpracování

Tabulka 22- Průměrné ukazatele dotací české hokejové reprezentace v letech 2014-2023 (tis. Kč; %)

Průměrné dotace v letech 2014 - 2023 (tis. Kč)	50 768
Průměrné tempo růstu (%)	114,23
Průměrné tempo přírůstku (%)	14,23

Zdroj: Vlastní zpracování

Podle tabulky 22 a 20 lze říct, že česká hokejová reprezentace oproti fotbalové má srovnatelné ukazatele. Od roku 2016 se dotační částka zvýšil z již zmiňovaných úspěchů reprezentace a taky z důvodu dohody s MŠMT o zvýšení dotací pro rozvoj mládeže, která se jako u fotbalové reprezentace rozrůstá. Podkladová data pro vypracování tabulky 22 jsou v tabulce 21.

4.5 Porovnání dotací ve sportech

Podle tabulky 23 jsou největší průměrné dotace ve fotbalu z hlediska rostoucího zájmu a největšího počtu registrovaných sportovců, avšak průměrné tempo přírůstku není tak vysoké. Nejvyšší průměrné tempo přírůstku má florbal, hokejová a fotbalová reprezentace z důvodu zvyšování dotační podpory mládeže a celkového zájmu u mládeže. Navzdory vysokého průměrného tempa přírůstku u florbalu jsou průměrné dotace nižší. Důležitým

faktorem ovlivňující zvyšování nebo snižování je pořádání sportovních akcí a zároveň účast na nich spojené s úspěchy. U fotbalové hokejové reprezentace se dotace zvyšovali od roku 2015/2016, kde poskytnuté finanční prostředky nestačily na podporu mládeže. Podkladová data pro zpracování tabulky 23 jsou z tabulek 5; 8; 12; 14; 18; 20 a 22.

Tabulka 23- Průměrné dotace a tempo přírůstku pro všechny sporty (tis. Kč; %)

Sport	Průměrné dotace v letech 2014-2023 (tis. Kč)	Průměrné tempo přírůstku (%)
Fotbal	470 840	6,6
Florbal	59 729	11,77
Tenis	127 226	5,61
Atletika	170 995	3,98
Sport handicapovaných	15 734	5,9
Fotbalová reprezentace	48 385	15,76
Hokejová reprezentace	50 768	14,23

Zdroj: Vlastní zpracování

5 Zhodnocení výsledků

NSA je klíčovým správním orgánem České republiky poskytujícím finanční podporu v oblasti sportu, cestovního ruchu a státní reprezentace ve sportu a po roce 2020 převzala tuto roli od MŠMT s cílem efektivněji alokovat státní rozpočet do sportu. Od té doby se státní rozpočet určený na sport zvýšil. V roce 2023 dosáhly státní dotace na sport 6,9 miliardy korun, což je o 1,7 miliardy korun více než v roce 2020. K nejvýraznějšímu nárůstu za posledních deset let došlo v roce 2019, kdy bylo na sportovní dotace vyčleněno 9,6 miliardy korun. Tento nárůst finančních prostředků je způsoben rostoucím zájmem veřejnosti a sportovních organizací o podporu sportu a akcí, jako jsou mezinárodní sportovní akce a úspěch českých sportovců na zimních olympijských hrách v Pchjongčchangu v roce 2018. Od roku 2021 se však navzdory inflaci celková výše státních dotací na sport snížila. Tento pokles dotací lze přičíst dopadu pandemie COVID-19 na sport v České republice. Pandemie vedla ke zrušení nebo omezení sportovních akcí a tréninkových příležitostí, což vedlo ke ztrátám jak pro sportovní organizace, tak pro jednotlivé sportovce. To může mít vliv i na účast veřejnosti na sportovních aktivitách a může mít dlouhodobé důsledky na zájem veřejnosti o sport a zdravý životní styl. Pro rok 2024 chce NSA dotace na sport stále držet na domluvených 6,9 miliardy korun. České sportovní svazy mají také přístup ke komunitárním programům EU, které rozděluje přímo Evropská komise (např. Erasmus+: Sport).

Z hlediska jednotlivých sportů jsou nejvyšší průměrné dotace ve fotbalu z důvodu nejvíce registrovaných sportovců, avšak průměrné tempo přírůstku je spíše nižší, neboť dotace poskytované do fotbalu se pohybují ve velice podobných částkách ve sledovaném období. K velkému zvýšení dotací došlo v roce 2017 o 63,7 %. Důvodem zvýšení dotací v roce 2017 oproti minulým rokům byla změna loterijního zákona na jejím základě byly finanční zdroje pro sport z loterií odváděny přímo do státního rozpočtu a pro jednotlivé sportovní organizace tak byly rozdělovány přímo od MŠMT. V porovnání s florballem jsou průměrné dotace dost nižší, oproti tomu průměrné tempo růstu je vysoké, neboť zájem o florbal se u sportovců každým rokem hodně zvyšuje. Enormní nárůst dotací v roce 2020 byl způsoben velikým úspěchem juniorů na mistrovství světa v Kanadě odkud přivezli zlatou medaili. V jediné atletice převažuje počet sportujících žen o 0,8 % nad muži.

Taktéž dotace na jednoho sportovce jsou největší v porovnání s ostatními sporty. V tenisu došlo k největšímu nárůstu dotací v roce 2017 z důvodu zvýšení dotačního programu I pro českou tenisovou reprezentaci zhruba o 2,5x. V roce 2021 se v českém tenisu řešilo zneužití státních dotací pro ČTS, které byly určeny pro pořádání evropských turnajů a pro rozvoj mládeže. V porovnání těchto čtyř sportů má největší průměrné dotace fotbal, poté atletika, tenis a nejnižší florbal.

Ve sportu handicapovaných jsem si vybral Český paralympijský výbor, pod který spadá 6 sdružených svazů. Největší průměrné dotace na 1 člena dostává Česká asociace tělesně handicapovaných sportovců a to částkou 6225 Kč. Průměrné tempo přírůstku je pro ČPV kladné, avšak na sport handicapovaných se ze státního rozpočtu na sport uvolňuje malá částka. Největší nárůst dotací byl v roce 2023 z důvodu úspěchů sportovců na sportovních akcích.

Česká fotbalová reprezentace měla v roce 2023 zhruba 250 sportovců, kdy na jednoho sportovce činila částka zhruba 196 tis. Kč. Z celkového počtu reprezentantů bylo 60 % mužských sportovců. Největšího nárůstu dotací došlo v roce 2016 z důvodu účasti fotbalové reprezentace na ME ve fotbalu. Česká hokejová reprezentace v porovnání s fotbalovou má průměrné dotace ve sledovaných letech 2014-2023 o trochu větší. V roce 2023 měla zhruba 300 registrovaných sportovců. Na jednoho sportovce byla poskytnuta částka 215 tis. Kč. V roce 2017 došlo k největšímu nárůstu dotací o 181,2 % z důvodu účasti a probíjení českého hokejové týmu do čtvrtfinále.

6 Závěr

Bakalářská práce se zabývá analýzou finančních prostředků a dotací ve sportu. Sport hraje v našem životě velmi důležitou roli. Sport má na naši společnost pozitivní vliv, ale je spojen i s některými negativními jevy. Mezi ně patří mimo jiné doping a užívání zakázaných látek, které jsou zdraví škodlivé. Otázka dotování sportu je v naší společnosti poměrně kontroverzní. V naší zemi je sport rozdělen do pěti kategorií a pro každou kategorii jsou vyčleněny specifické dotační programy. Sport je také nedílnou součástí ekonomiky, neboť přispívá k tvorbě bohatství v podobě finančních prostředků. V rámci ekonomiky může sport existovat v různých formách jako veřejný, smíšený nebo soukromý statek v závislosti na kritériích souvisejících s mírou sdílení, vyloučení a konkurence mezi uživateli. Mezi soukromé statky s konkurencí a vyloučením patří statky, které veřejný sektor neprodukuje v dostatečné míře, aby uspokojil poptávku, a statky s neutrální společenskou užitečností, které závisí na soukromých potřebách spotřebitelů. Financování sportu v České republice je ve srovnání s jinými evropskými zeměmi poměrně specifické. Je založeno na kombinaci různých zdrojů financování. Český systém se vyznačuje relativně nízkou mírou veřejné podpory, nízkým podílem přímého financování sportu a vysokým podílem financování z domácností a dobrovolných zdrojů. Podpora sportu pochází především ze dvou zdrojů: veřejné a soukromé financování. V rámci "vícezdrojového financování" se tyto dva typy zdrojů financování kombinují. Téměř všechny druhy sportu jsou podporovány z veřejných dotací. Veřejné financování sportu znamená, že sport financují vlády jednotlivých států a obce. Soukromý sektor zahrnuje část ekonomiky, která náleží soukromému sektoru, a v případě financování sportu se vztahuje na zdroje financování od nestátních společností a jednotlivců, jako je například sponzoring. Sportovní prostředí v České republice významně přispívá do státního rozpočtu různými kanály. Řadí se mezi ně daň z příjmů vybíraná od profesionálních sportovců a sportovních organizací, DPH vybíraná z prodeje vstupenek na sportovní akce a spotřební daň vybíraná z nákupu sportovního vybavení a služeb. Kromě toho, když Česká republika hostí mezinárodní sportovní akce, generuje sport příjmy z cestovního ruchu, které podporují cestovní ruch, a tím i českou ekonomiku. Tento finanční příspěvek ze sportovního odvětví financuje veřejné služby a projekty a přispívá k celkovému hospodářskému růstu země. Jedním ze způsobů financování jsou dotace ze státního rozpočtu, které souvisejí s výše uvedenými dotačními programy na konkrétní sportovní aktivity.

Vlastní práce se zabývá analýzou dotace do sportu v letech 2014-2023. V této kapitole se porovnává průměrná dotace ve sledovaných letech a příčiny nárůstu nebo snížení dotací od státu. Pro další zkoumání byly vybrány čtyři sporty z hlediska nejvíce registrovaných sportovců pro rok 2023. Jednotlivé sporty byly porovnány z hlediska struktury pohlaví a věkových kategorií v jednotlivých sportech. V práci byly použity elementární charakteristiky časových řad a následně jednotlivé hodnoty porovnány. Velikým tématem je podpora sportu handicapovaných sportovců. Každý rok se na tyto sportovní činnosti handicapovaných uvolňuje jen malá částka oproti dotační částce poskytnuté pro normální sporty. Poslední porovnání je provedeno mezi českou hokejovou a fotbalovou reprezentací, na kterou se vztahuje dotační program I. Vývoj celkových dotací do sportu v ČR jde dobrým směrem a také navzdory celosvětové pandemii se český sport velice dobře obnovuje. Největší nárůst dotací lze vidět od nástupu NSA od dřívější MŠMT ohledně rozdělování státních dotací. Z porovnání všech vybraných sportů v mé práci jde největší částka finančních prostředků do fotbalu, neboť z posledního zkoumání počtu registrovaných sportovců právě fotbal dosahuje největších hodnot. Na druhou stranu sporty s většími dotačními částkami mají menší průměrné tempo přírůstku. Zvyšování, nebo snižování dotací často závisí na úspěších českých sportovců na sportovních akcích, kde naši zemi reprezentují, což napomáhá českému sportu.

7 Seznam použitých zdrojů

ČÁSLAVOVÁ, Eva. Management a marketing sportu 21. století. Praha: Ekopress, 2020. ISBN 978-80-87865-62-0.

FRIED, G., MUMCU, C. Sport Analytics: A Data-Driven Approach to Sport Business and Management. Routledge, 2016. ISBN 1138667137

HINDLS, Richard, Markéta ARLTOVÁ, Stanislava HRONOVÁ, Ivana MALÁ, Luboš MAREK, Iva PECÁKOVÁ a Hana ŘEZANKOVÁ. Statistika v ekonomii. Praha: Professional Publishing, 2018. ISBN 978-80-88260-09-7

HINDLS, Richard. Statistika pro ekonomy. 8. vyd. Praha: Professional Publishing, 2007. ISBN 978-80-86946-43-6

HOBZA, Vladimír a Jaroslav REKTOŘÍK. Základy ekonomie sportu. Praha: Ekopress, c2006. ISBN 9788086929040

KUBANOVÁ, Jana. Statistické metody pro ekonomickou a technickou praxi. [1. vyd.]. Bratislava: Stasis, 2003. ISBN 80-85659-31-X

NOVÁ, Jana, Jiří NOVOTNÝ, Oldřich RACEK, Jaroslav REKTOŘÍK, Aleš SEKOT, Milena STRACHOVÁ a Hana VÁLKOVÁ. Management, marketing a ekonomika sportu. Brno: Masarykova univerzita, Fakulta sportovních studií, 2016. ISBN 978-80-210-8346-2

NOVOTNÝ, Jiří. Sport v ekonomice. Praha: Wolters Kluwer Česká republika, 2011. ISBN 978-80-7357-666-0

REKTOŘÍK, Jaroslav, Petr PIROŽEK a Jana NOVÁ. Projektový management ve sportu. Brno: Masarykova univerzita, Fakulta sportovních studií, 2015. ISBN 978-80-210-7995-3

MINISTERSTVO ŠKOLSTVÍ, MLÁDEŽE A TĚLOVÝCHOVY

(MŠMT. MŠMT [online]. [cit. 2024-03-14]. Dostupné z: <https://www.msmt.cz/>

MŠMT, 2024. Sport. Ministerstvo školství, mládeže a tělovýchovy [online]. 2013-2024 [cit. 2024-03-14]. Dostupné z: <https://www.msmt.cz/sport-1>

MŠMT. Vláda schválila koncepci podpory sportu 2016-2025. Ministerstvo školství, mládeže a tělovýchovy [online]. [cit. 2024-03-14]. Dostupné z: <https://www.msmt.cz/ministerstvo/novinar/vlada-schvalila-koncepci-podpory-sportu-2016-2025>

ČESKÝ STATISTICKÝ ÚŘAD, 2024. [online]. [cit. 2024-03-14]. Dostupné z: <https://www.czso.cz/>

ČESKÝ STATISTICKÝ ÚŘAD [ČSÚ], 2023. Statistická ročenka České republiky - 2023 [online]. [cit. 2024-03-14]. Dostupné z: <https://www.czso.cz/csu/czso/28-sport-5yeb79ly1g>

ČESKÝ STATISTICKÝ ÚŘAD [ČSÚ], 2023. Statistika sportu: základní ukazatele [online]. [cit. 2024-03-14]. Dostupné z: <https://www.czso.cz/csu/czso/statistika-sportu-zakladni-ukazatele-2019>

ČESKÝ STATISTICKÝ ÚŘAD [ČSÚ], 2022. Statistická ročenka České republiky - 2022 [online]. [cit. 2024-03-14]. Dostupné z: <https://www.czso.cz/csu/czso/28-sport-3iok4sv6jr>

NÁRODNÍ SPORTOVNÍ AGENTURA [NSA]. [online]. [cit. 2024-03-14]. Dostupné z: <https://nsa.gov.cz/>

ČESKÝ OLYMPIJSKÝ VÝBOR [ČOV]. [online]. [cit. 2024-03-14]. Dostupné z: <https://www.olympijskytym.cz/>

ČESKÝ PARALYMPIJSKÝ VÝBOR [ČPV]. [online]. [cit. 2024-03-14]. Dostupné z: <https://paralympic.cz/>

ČESKÝ PARALYMPIJSKÝ VÝBOR [ČPV]. Členové ČPV [online]. [cit. 2024-03-14]. Dostupné z: <https://paralympic.cz/cpv/>

ČESKÝ TENISOVÝ SVAZ [ČTS]. [online]. [cit. 2024-03-14]. Dostupné z: <https://www.cztenis.cz/>

DENÍK.CZ, 2024. Kaderka jde do vazby, hrozí mu až desetileté vězení. Tenisový boss vinu popřel [online]. [cit. 2024-03-14]. Dostupné z: <https://www.denik.cz/tenis/tenis-svaz-kaderka-vazba-soud-kauza-dotace-policie.html>

ČESKÝ ATLETICKÝ SVAZ [ČAS]. [online]. [cit. 2024-03-14]. Dostupné z:
<https://www.atletika.cz/>

ČESKÁ FOTBALOVÁ ASOCIACE [FAČR]. [online]. [cit. 2024-03-14]. Dostupné z:
<https://www.fotbal.cz/facr/>

ČESKÝ FLORBAL [ČF]. [online]. [cit. 2024-03-14]. Dostupné z:
<https://www.ceskyflorbal.cz/>

ČESKÁ FOTBALOVÁ ASOCIACE [FAČR]. Reprezentace [online]. [cit. 2024-03-14].
Dostupné z: <https://www.fotbal.cz/repre/>

ČESKÝ HOKEJ [ČH]. [online]. [cit. 2024-03-14]. Dostupné z:
<https://www.ceskyhokej.cz/>

ČESKÝ HOKEJ [ČH]. Reprezentace A-tým [online]. [cit. 2024-03-14]. Dostupné z:
<https://www.ceskyhokej.cz/reprezentace/a-tym>

HLÍDAČ STÁTU. [online]. [cit. 2024-03-14]. Dostupné z: <https://www.hlidacstatu.cz/>

HLÍDAČ STÁTU. Fotbalová asociace České republiky [online]. [cit. 2024-03-14].
Dostupné z: <https://www.hlidacstatu.cz/Subjekt/00406741>

HLÍDAČ STÁTU. Český tenisový svaz. [online]. [cit. 2024-03-14]. Dostupné z:
<https://www.hlidacstatu.cz/subjekt/00538388>

HLÍDAČ STÁTU. Český florbal [online]. [cit. 2024-03-14]. Dostupné z:
<https://www.hlidacstatu.cz/Subjekt/61387991>

HLÍDAČ STÁTU. Český atletický svaz [online]. [cit. 2024-03-14]. Dostupné z:
<https://www.hlidacstatu.cz/Subjekt/00539244>

ČESKÁ UNIE SPORTU. Přehled programového financování sportu z MŠMT [online].
[cit. 2024-03-14]. Dostupné z: <https://www.cuscz.cz/novinky/prehled-programoveho-financovani-sportu-z%20msmt.html>

ČESKÁ UNIE SPORTU. [online]. [cit. 2024-03-14]. Dostupné z: <https://www.cuscz.cz/>

EUROSTAT, 2020. Statistics on sport participation [online]. [cit. 2024-03-14]. Dostupné z: https://ec.europa.eu/eurostat/statistics-explained/index.php?title=Statistics_on_sport_participation

BROWN, Matthew, Daniel RASCHER, Mark NAGEL a Chad MCEVOY. Financial Management in the Sport Industry. Third edition. New York: Routledge, 2021. ISBN 978-0-367-32121-5.

MINISTERSTVO ŠKOLSTVÍ, MLÁDEŽE A TĚLOVÝCHOVY. STÁTNÍ PODPORA SPORTU PRO ROK 2016 - PROGRAM 133510 [online]. [cit. 2024-03-14]. Dostupné z: <https://www.msmt.cz/sport-1/statni-podpora-sportu-pro-rok-2016-program-133510>

MINISTERSTVO ŠKOLSTVÍ, MLÁDEŽE A TĚLOVÝCHOVY. PLÁN PODPORY ROZVOJE SPORTU V LETECH 2015–2017 [online]. [cit. 2024-03-14]. Dostupné z: <https://www.msmt.cz/sport-1/plan-podpory-rozvoje-sportu-v-letech-2015-2017>

NÁRODNÍ SPORTOVNÍ AGENTURA. Dotační výzvy [online]. [cit. 2024-03-14]. Dostupné z: <https://nsa.gov.cz/dotace/>

8 Seznam obrázků, tabulek, grafů, zkratk a příloh

8.1 Seznam obrázků

Obrázek 1- Klasifikační schéma sportu	18
Obrázek 2- Vícezdrojové financování sportu	21
Obrázek 3- Finanční podpora sportu z veřejných prostředků v ČR	23

8.2 Seznam tabulek

Tabulka 1- Vývoj celkových dotací v letech 2014-2023 (mil. Kč; %).....	30
Tabulka 2- Průměrné ukazatele dotací v letech 2014-2023 (tis. Kč; %).....	31
Tabulka 3- Počet registrovaných sportovců v roce 2023 (osoby)	32
Tabulka 4- Vývoj dotací pro FAČR v letech 2014-2023 (tis. Kč; %).....	33
Tabulka 5- Průměrné ukazatele dotací FAČR v letech 2014-2023 (tis. Kč; %).....	34
Tabulka 6- Průměrné dotace do fotbalu podle pohlaví a věkových kategorií v roce 2023 (osoby)	34
Tabulka 7- Vývoj dotací pro ČF v letech 2014-2023 (tis. Kč; %).....	36
Tabulka 8- Průměrné ukazatele dotací ČF v letech 2014-2023 (tis. Kč; %)	36
Tabulka 9- Průměrné dotace do florbalu podle pohlaví a věkových kategorií v roce 2023 (osoby)	37
Tabulka 10- Vývoj dotací pro ČAS v letech 2014-2023 (tis. Kč; %).....	38
Tabulka 11- Průměrné dotace do atletiky podle pohlaví a věkových kategorií v roce 2023 (osoby)	39
Tabulka 12- Průměrné ukazatele dotací ČAS v letech 2014-2023 (tis. Kč; %)	39
Tabulka 13- Vývoj dotací pro ČTS v letech 2014-2023 (tis. Kč; %)	41
Tabulka 14- Průměrné ukazatele dotací ČTS v letech 2014-2023 (tis. Kč; %).....	41
Tabulka 15- Průměrné dotace do tenisu podle pohlaví a věkových kategorií v roce 2023 (osoby)	41
Tabulka 16- Počet členů ve svazích sdružených v ČPV a průměrné dotace na 1 člena (Kč; osoba).....	42
Tabulka 17- Vývoj dotací pro ČPV v letech 2014-2023 (tis. Kč; %).....	43
Tabulka 18- Průměrné ukazatele dotací ČPV v letech 2014-2023 (tis. Kč; %)	44
Tabulka 19- Vývoj dotací pro českou fotbalovou reprezentaci v letech 2014-2023 (tis. Kč; %).....	46
Tabulka 20- Průměrné ukazatele dotací české fotbalové reprezentace v letech 2014-2023 (tis. Kč; %).....	46
Tabulka 21- Vývoj dotací pro českou hokejovou reprezentaci v letech 2014-2023 (tis. Kč; %).....	48
Tabulka 22- Průměrné ukazatele dotací české hokejové reprezentace v letech 2014-2023 (tis. Kč; %).....	48
Tabulka 23- Průměrné dotace a tempo přírůstku pro všechny sporty (tis. Kč; %).....	49

8.3 Seznam grafů

Graf 1- Celkové dotace ve sportu v letech 2014-2023 (mil. Kč).....	30
Graf 2- Dotace FAČR v letech 2014-2023 (tis. Kč).....	33

Graf 3- Dotace ČF v letech 2014-2023 (tis. Kč).....	35
Graf 4- Dotace ČAS v letech 2014-2023 (tis. Kč).....	38
Graf 5- Dotace ČTS v letech 2014-2023 (tis. Kč).....	40
Graf 6- Dotace ČPV v letech 2014-2023 (tis. Kč).....	43
Graf 7- Dotace fotbalové reprezentace v letech 2014-2023 (tis. Kč).....	45
Graf 8- Dotace hokejové reprezentace v letech 2014-2023 (tis. Kč).....	47

8.4 Seznam zkratk

MŠMT = Ministerstvo školství, mládeže a tělovýchovy

NSA = Národní sportovní agentura

FAČR = Fotbalová asociace České republiky

ČF = Český florbal

ČAS = Český atletický svaz

ČTS = Český tenisový svaz

ČPV = Český paralympijský výbor

8.5 Seznam příloh

Příloha 1- Celkové dotace do sportu v letech 2014-2023 (mil. Kč).....	60
Příloha 2- Počet registrovaných mužských sportovců v roce 2023 (osoby).....	60
Příloha 3- Počet registrovaných ženských sportovkyň v roce 2023 (osoby).....	60
Příloha 4- Vývoj dotací pro FAČR v letech 2014-2023 (tis. Kč).....	61
Příloha 5- Vývoj dotací pro ČF v letech 2014-2023 (tis. Kč).....	61
Příloha 6- Vývoj dotací pro ČAS v letech 2014-2023 (tis. Kč).....	62
Příloha 7- Vývoj dotací pro ČTS v letech 2014-2023 (tis. Kč).....	62
Příloha 8- Vývoj dotací pro ČPV v letech 2014-2023 (tis. Kč).....	63
Příloha 9- Počet členů ve svazích sdružených v ČPV (osoby).....	63
Příloha 10- Vývoj dotací pro svazy sdružené v ČPV v roce 2023 (tis. Kč).....	64
Příloha 11- Vývoj dotací pro fotbalovou reprezentaci v letech 2014-2023 (tis. Kč).....	64
Příloha 12- Vývoj dotací pro hokejovou reprezentaci v letech 2014-2023 (tis. Kč).....	64

9 Přílohy

Příloha 1- Celkové dotace do sportu v letech 2014-2023 (mil. Kč)

Rok	Celkové dotace (mil. Kč)
2014	2 982
2015	2 979
2016	2 981
2017	3 101
2018	4 007
2019	9 601
2020	5 201
2021	5 201
2022	5 201
2023	6 921

Zdroj: ČSÚ, vlastní zpracování

Příloha 2- Počet registrovaných mužských sportovců v roce 2023 (osoby)

Sport	celkem	Žáci (1 - 14 let)	Dorostenci (15 - 18 let)	Dospělí (19 let a více)
Fotbal	358 436	128 606	42 806	165 042
Florbal	77 781	28 254	13 570	21 134
Atletika	77 242	19 140	3 835	15 309
Tenis	67 628	9 678	5 668	27 926

Zdroj: ČSÚ, vlastní zpracování

Příloha 3- Počet registrovaných ženských sportovkyň v roce 2023 (osoby)

Sport	celkem	Žáci (1 - 14 let)	Dorostenci (15 - 18 let)	Dospělí (19 let a více)
Fotbal	358 436	13 167	2 879	5 936
Florbal	77 781	6 491	3 588	4 744
Atletika	77 242	23 797	5 182	9 979
Tenis	67 628	8 753	4 583	11 020

Zdroj: ČSÚ, vlastní zpracování

Příloha 4- Vývoj dotací pro FAČR v letech 2014-2023 (tis. Kč)

Rok	Dotace pro FAČR (tis. Kč)
2014	313 106
2015	315 934
2016	338 944
2017	554 694
2018	550 018
2019	550 664
2020	492 712
2021	505 876
2022	527 876
2023	558 574

Zdroj: hlidacstatu.cz, vlastní zpracování

Příloha 5- Vývoj dotací pro ČF v letech 2014-2023 (tis. Kč)

Rok	Dotace pro ČF (tis. Kč)
2014	24 313
2015	26 630
2016	32 363
2017	32 684
2018	71 288
2019	84 985
2020	110 800
2021	72 405
2022	75 637
2023	66 186

Zdroj: hlidacstatu.cz, vlastní zpracování

Příloha 6- Vývoj dotací pro ČAS v letech 2014-2023 (tis. Kč)

Rok	Dotace pro ČAS (tis. Kč)
2014	141 776
2015	146 917
2016	140 364
2017	181 797
2018	184 593
2019	174 530
2020	167 526
2021	180 586
2022	190 495
2023	201 361

Zdroj: hlidacstatu.cz, vlastní zpracování

Příloha 7- Vývoj dotací pro ČTS v letech 2014-2023 (tis. Kč)

Rok	Dotace pro ČTS (tis. Kč)
2014	93 225
2015	94 055
2016	95 631
2017	127 285
2018	148 285
2019	142 676
2020	137 090
2021	135 938
2022	145 647
2023	152 427

Zdroj: hlidacstatu.cz, vlastní zpracování

Příloha 8- Vývoj dotací pro ČPV v letech 2014-2023 (tis. Kč)

Rok	Dotace pro ČPV (tis. Kč)
2014	13 057
2015	12 917
2016	13 746
2017	14 654
2018	15 677
2019	17 637
2020	15 838
2021	14 390
2022	17 387
2023	22 039

Zdroj: hlidacstatu.cz, vlastní zpracování

Příloha 9- Počet členů ve svazích sdružených v ČPV (osoby)

Svaz	Počet členů (osoby)
ČATHS	618
ČFSH	2043
ČSMPS	2248
ČSNS	1373
ČSTPS	1553
ČSZPS	1425

Zdroj: ČPV, vlastní zpracování

Příloha 10- Vývoj dotací pro svazy sdružené v ČPV v roce 2023 (tis. Kč)

Svaz	Dotace v roce 2023 (tis. Kč)
ČATHS	3 847
ČFSH	4 994
ČSMPS	4 587
ČSNS	3 475
ČSTPS	3 984
ČSZPS	4 938

Zdroj: hlidacstatu.cz, vlastní zpracování

Příloha 11- Vývoj dotací pro fotbalovou reprezentaci v letech 2014-2023 (tis. Kč)

Rok	Dotace pro fotbalovou reprezentaci (tis. Kč)
2014	13 145
2015	17 342
2016	42 544
2017	68 259
2018	61 434
2019	67 577
2020	48 183
2021	55 467
2022	60 847
2023	49 049

Zdroj: hlidacstatu.cz, vlastní zpracování

Příloha 12- Vývoj dotací pro hokejovou reprezentaci v letech 2014-2023 (tis. Kč)

Rok	Dotace pro hokejovou reprezentaci (tis. Kč)
2014	19 521
2015	18 442
2016	22 139
2017	62 263
2018	62 264
2019	68 490
2020	68 490
2021	59 487
2022	61 938
2023	64 647

Zdroj: hlidacstatu.cz, vlastní zpracování