

Česká zemědělská univerzita v Praze

Provozně ekonomická fakulta

Katedra humanitních věd



Bakalářská práce

**Obecní volby a formování orgánů místní samosprávy ve
vybrané obci (Český Brod)**

Anna Pěničková

© 2019 ČZU v Praze

ZADÁNÍ BAKALÁŘSKÉ PRÁCE

Anna Pěničková

Veřejná správa a regionální rozvoj

Název práce

Obecní volby a formování orgánů místní samosprávy ve vybrané obci (Český Brod)

Název anglicky

Local Elections and Formation of Self-Administration in a Municipality (Český Brod)

Cíle práce

Cílem práce je analyzovat obecní volby a proces formování orgánů místní samosprávy ve vybrané obci. V rámci zvoleného tématu se práce zaměří na sociální, ekonomické a další faktory, jež ovlivňují vývoj a fungování místní samosprávy. Dalším z dílčích cílů bude identifikace aktérů politického procesu v obci (lokální politické subjekty, zájmové skupiny, podnikatelské subjekty apod.) a charakteristika jejich vzájemných vztahů.

Metodika

Práce bude mít charakter případové studie. Bude založena na studiu dokumentů (volební programy, materiály samosprávných orgánů apod.), případně i na dotazování. Těžištěm práce bude analýza výsledků komunálních voleb v dané obci v roce 2018, jejich komparace s předchozími volbami a zejména přiblížení povolebních jednání a formování orgánů samosprávy.

Doporučený rozsah práce

35 – 45 stran

Klíčová slova

Obecní zřízení, samospráva, lokální demokracie, volby, politické strany, nezávislí kandidáti, koalice, Český Brod

Doporučené zdroje informací

Baldersheim, H. , Illner, M., Offerdal, A., Rose, L. & Swianiewicz, P. (Eds., 1996). Local Democracy and the Processes of Transformation in East-Central Europe. Boulder, Col., Oxford: Westview Press

BALÍK, S. *Komunální politika : obce, aktéři a cíle místní politiky*. Praha: Grada, 2009. ISBN 978-80-247-2908-4.

BUBENÍČEK, V. – ČMEJREK, J. – ČOPÍK, J. *Demokracie v lokálním politickém prostoru : specifika politického života v obcích ČR*. Praha: Grada, 2010. ISBN 978-80-247-3061-5.

NOVÁK, M. – BROKL, L. *Úvod do studia politiky*. Praha: Sociologické nakladatelství (SLON), 2011. ISBN 978-80-7419-052-0.

RYŠAVÝ, D. – ŠARADÍN, P. *Zastupitelé českých měst a obcí v evropské perspektivě*. Praha: Sociologické nakladatelství (SLON), 2011. ISBN 978-80-7419-042-1.

VODIČKA, K. – CABADA, L. *Politický systém České republiky : historie a současnost*. Praha: Portál, 2007. ISBN 978-80-7367-337-6.

Předběžný termín obhajoby

2018/19 LS – PEF

Vedoucí práce

doc. PhDr. Jaroslav Čmejrek, CSc.

Garantující pracoviště

Katedra humanitních věd

Elektronicky schváleno dne 1. 2. 2018

prof. PhDr. Michal Lošťák, Ph.D.

Vedoucí katedry

Elektronicky schváleno dne 6. 2. 2018

Ing. Martin Pelikán, Ph.D.

Děkan

V Praze dne 11. 03. 2019

Čestné prohlášení

Prohlašuji, že svou bakalářskou práci "Obecní volby a formování orgánů místní samosprávy ve vybrané obci (Český Brod)" jsem vypracovala samostatně pod vedením vedoucího bakalářské práce a s použitím odborné literatury a dalších informačních zdrojů, které jsou citovány v práci a uvedeny v seznamu použitých zdrojů na konci práce. Jako autorka uvedené bakalářské práce dále prohlašuji, že jsem v souvislosti s jejím vytvořením neporušila autorská práva třetích osob.

V Praze dne 15. 3. 2019

Poděkování

Ráda bych touto cestou poděkovala doc. PhDr. Jaroslavu Čmejkovi, CSc. za vedení bakalářské práce a odborné rady. Dále bych ráda poděkovala zaměstnancům obecního úřadu v Českém Brodě za spolupráci a poskytnutí potřebných informací.

Obecní volby a formování orgánů místní samosprávy ve vybrané obci (Český Brod)

Abstrakt

Bakalářská práce se zabývá komunálními volbami ve městě Český Brod a následným formováním orgánů místní samosprávy v roce 2018. V praktické části je uvedena charakteristika a historie města, demografické a sociálně ekonomické faktory ovlivňující obecní volby, popis politických subjektů a jednotlivých kandidátů. Stěžejní část práce se zaměřuje na analýzu výsledků voleb v roce 2018 a jejich následnou komparaci s předchozím volebním obdobím, krajskou a republikovou úrovní. Dále se práce zabývá ustavující schůzí zastupitelstva, ve které dochází k formování orgánů samosprávy města.

Klíčová slova: Obecní zřízení, samospráva, lokální demokracie, volby, politické strany, nezávislí kandidáti, koalice, Český Brod

Local Elections and Formation of Self-Administration in a municipality (Český Brod)

Summary

This thesis seeks to analyse the 2018 municipal election and the following establishment of the institutions of local administration in the town of Český Brod. The practical part starts with the basic characteristics as well as the history of the town then it moves to demographic and socio-economic factors that influence the municipal election followed by a description of political players and individual candidates. The main part of this thesis concerns an analysis of the 2018 municipal election outcome and its comparison with the previous election as well as with the political situation on the regional and state levels. The thesis then analyses the establishing meeting of the municipal council where institutions of local administration are formed.

Keywords: Municipality, self-government, local democracy, elections, political parties, independent candidates, coalition, Český Brod

Obsah

1. Úvod.....	9
2. Cíl práce a metodika	10
3. Teoretická východiska	12
3.1. Obecní zřízení.....	12
3.2. Obec a její působnost	13
3.3. Orgány obce	14
3.4. Obecní volby	16
3.5. Volební systémy	17
3.5.1. Komponenty volebního systému.....	18
3.6. Komunální politika.....	20
3.6.1. Lokální politické strany	20
3.6.2. Koalice	21
4. Charakteristika obce.....	23
5. Komunální volby 2018	28
5.1. Volební strany	28
5.2. Volební účast.....	32
5.3. Charakteristika kandidátů.....	35
5.4. Volební výsledky.....	36
5.5. Zvolení zastupitelé	38
5.6. Ustavující zasedání zastupitelstva	43
6. Závěr.....	45
7. Citovaná literatura	47

1. Úvod

Volby jsou nedílnou součástí zastupitelské demokracie. Mají za úkol stanovit aktuální rozprostření politických sil. Zvolené téma se zabývá volbami na nejnižší úrovni, a to na úrovni komunální (obecní), kterým se nevěnuje tak velká pozornost jako volbám na národní úrovni. Často jsou výsledky komunálních voleb srovnávány s výsledky národními z hlediska úspěšnosti parlamentních stran. Ve velkých městech většinou odpovídají výsledky výsledkům republikovým. V menších městech ovšem toto srovnání způsobuje zkreslení rozložení politických sil. V komunálních volbách kandidují místní kandidáti pod parlamentní stranou, se kterou nemusí mít nic společného. Často zde také kandidují nezávislí kandidáti a sdružení nezávislých kandidátů. Lidé jim v obecních volbách dávají většinou přednost, protože mají zřejmě pocit, že nezávislí kandidáti nebudou při budoucím rozhodování ovlivněni stranou, za kterou kandidují. Komunální volby umožňují občanům výběr mezi politickými subjekty, které je budou zastupovat ve vedení obce. Volby v menších městech, kam můžeme zařadit i Český Brod, jsou zajímavé tím, že lidé volí své zastupitele podle toho, jak dobře je znají bez ohledu na to, za jakou volební stranu kandidují. V menších obcích je volba zastupitele ovlivněna osobním vztahem ke kandidátovi. Občané mohou volit kandidáty napříč politickým spektrem, čímž se tyto volby odlišují např. od voleb do Poslanecké sněmovny.

Tím, že se občané účastní obecních voleb, se podílí na tvorbě a legitimizaci správních orgánů a projevují tak své priority. Obecní volby jsou zastíněny volbami na národní úrovni a občané jim přikládají menší důležitost. Občané by si měli uvědomit, že díky obecním volbám mohou změnit život v obci, a že mohou exekutivní a zastupitelské orgány kontrolovat, a v případě nespokojenosti mají moc tyto orgány vyměnit. Mají dvě možnosti, jak život v obci pozitivně ovlivnit. Buď mohou využít aktivního práva, jít k obecním volbám a zvolit tak svého zastupitele, nebo můžou využít pasivního práva a sami kandidovat do zastupitelstva a vstoupit tak do komunální politiky. Práce by měla poskytovat přehled o komunálních volbách v roce 2018 ve městě Český Brod, a následném formování orgánů místní samosprávy. Práce má charakter případové studie a využívá teoretická východiska, která jsou následně aplikována na město Český Brod.

2. Cíl práce a metodika

Cílem práce je popsat komunální volby v roce 2018 do zastupitelstva dané obce a následné formování orgánů místní samosprávy. Výsledky voleb jsou dále porovnávány s předchozím volebním obdobím a s volbami na krajské a národní úrovni. Hlavním cílem práce je vysvětlit chování politických subjektů v Českém Brodě z různých hledisek a napříč volebními obdobími. Hlavním cílem práce je charakterizovat místní politické aktéry a vysvětlit jejich chování v Českém Brodě a jejich vývoj v místní samosprávě.

K dílčím cílům patří především popis sociálně demografických faktorů, které ovlivňují komunální volby. Dále se práce zaměřuje na to, jaké strany se voleb účastnily. Zda se jednalo o strany místní nebo parlamentní, jestli došlo ke změně od předchozího volebního období, jaká byla úspěšnost stran účastnících se komunálních voleb poprvé a popis volebních programů jednotlivých kandidujících stran. Další otázkou je, jestli se výsledky komunálních voleb shodují s výsledky voleb krajských a parlamentních. Dále jaké byly výsledky komunálních voleb v roce 2018, kolik, jaká strana získala mandátů a kolik hlasů kandidáti získali.

V praktické části jsou použity především teoretické poznatky od S. Balíka a J. Čmejrků. Tyto poznatky jsou aplikovány na město Český Brod. Praktická část se nejprve zabývá charakteristikou obce, historií a sociálně ekonomickými ukazateli, které mají vliv na komunální volby. Těžištěm práce jsou komunální volby v roce 2018 v Českém Brodě. Analýza komunálních voleb spočívá v rozboru jednotlivých stran, které se účastnily komunálních voleb, a jejich volební program. Dále je místní volební účast porovnávána s krajem i celou Českou republikou a také s volbami do Poslanecké sněmovny Parlamentu ČR od roku 1994. Práce se dále zaměřuje na jednotlivé kandidáty z hlediska jejich věku, politické příslušnosti a genderového vyvážení. Další částí práce je popis výsledků komunálních voleb v roce 2018 a popis zvolených zastupitelů, kolik hlasů od voličů získali, a zda se v zastupitelstvu objevují poprvé. Výsledky komunálních voleb jsou dále porovnávány s krajskými a parlamentními volbami. Poslední část práce je věnována ustavující schůzi zastupitelstva, ve které dochází k formování orgánů samosprávy, a to volbou starosty, místostarosty a rady obce.

Práce má charakter případové studie a využije hlavní teoretická východiska vztahující se k volbám a stranickému systému na lokální úrovni. Metodicky je práce založena na práci s dokumenty týkajícími se obecních voleb, sledování internetových stránek města, studiu

volebních programů jednotlivých stran a práci s daty Českého statistického úřadu, který mapuje komunální volby od roku 1990 a umožňuje tak komparaci s předchozími volebními obdobími. V práci je využita studie P. Šaradína (2004), ve které autor dokazuje vliv průměrného věku na volební účast v deseti obcích s nejnižším a nejvyšším věkovým průměrem. Studie je přizpůsobena na Středočeský kraj. Dále jsou v práci zahrnuty poznatky z členství ve volebních komisích.

3. Teoretická východiska

3.1. Obecní zřízení

Obecní zřízení je charakterizováno Zákonem o obcích č. 128/2000 Sb. Zákon definuje obec jako základní územní samosprávné společenství občanů. Tvoří územní celek, který je vymezen hranicí území obce. Obec je veřejnoprávní korporace, tedy právnická osoba, disponující svým majetkem. V právních vztazích vystupuje pod svým jménem a nese zodpovědnost vyplývající z těchto vztahů. Je subjektem samosprávy a v některých případech i vykonavatelem státní správy. Při plnění svých úkolů chrání veřejný zájem a pečuje o rozvoj obce a stará se o potřeby občanů. Zákon o obcích dále stanoví každou obec s 3 000 a více obyvateli městem, návrh předloží předsedovi Poslanecké sněmovny, který po kladném vyjádření vlády, ustanoví obec městem.

Typický je pro ČR velký počet relativně malých obcí. *Rozdrobenost lokální samosprávy má své historické kořeny ve fragmentizované sídelní struktuře.* (Ryšavý, a další, 2011 str. 23) V roce 2017 existovalo v České republice 6 258 obcí, s celkovým počtem 10 578 820 obyvatel. Průměrná velikost obce v ČR tak činí 1 690 obyvatel. Mediánová velikost obce je však pouhých 382 obyvatel, tzn. plná polovina obcí má méně než 382 obyvatel. Ve velikostních skupinách do 1 000 obyvatel se nachází téměř 80 % všech obcí. V těchto obcích přitom žije pouze 17,2% obyvatelstva ČR. Do velikostní kategorie obcí do 2 000 obyvatel spadá celkem 5 634, tj. 90,0 % obcí a žije v nich 26,1 % obyvatelstva. Naopak pouhých 131, tj. 2,1 % obcí má více než 10 000 obyvatel, v těchto obcích je však soustředěna více než polovina (54,2 %) obyvatel ČR. Přitom v pěti velkoměstech nad 100 000 obyvatel žije více než jedna pětina (20,8 %) obyvatelstva. Zbývající část souboru tvoří 493 obcí a malých měst (7,9 % z celkového počtu) o velikosti 2 000-9 999 obyvatel s 19,7% populace. (Český statistický úřad, 2018)

Občanem obce je podle zákona o obcích č. 128/2000 Sb. § 16 fyzická osoba, která má české občanství a má hlášený trvalý pobyt v dané obci. Občan obce, který dovršil 18 – ti let má jak pasivní, tak aktivní volební právo. Pasivním volebním právem se rozumí právo občana kandidovat do zastupitelstva obce. Aktivní volební právo znamená možnost volit zastupitele obce. Občan má ještě podle zákona právo vyjadřovat se na zasedání zastupitelstva, hlasovat v místním referendu, vznášet připomínky a návrhy orgánům obce a nahlížet do rozpočtu obce. Dále může žádat projednání záležitosti z oblasti samostatné působnosti radou a zastupitelstvem obce. Občan má právo nahlížet do usnesení a zápisů

z jednání zastupitelstva, do usnesení rady, výborů a komisí. (Balík, 2009) Uvedená práva, kromě aktivního a pasivního volebního práva a práva hlasovat v referendu, má i fyzická osoba, která je občanem jiné země EU, ale má v dané obci hlášený trvalý pobyt, dosáhla plnoletosti a vlastní nemovitost na území obce.

3.2. Obec a její působnost

Základní jednotkou místní samosprávy jsou v ČR obce. (Vodička, a další, 2007) Působnost obce můžeme rozdělit na samostatnou a přenesenou. Právo na samosprávu je zakotveno v Ústavě ČR. Stát může do této působnosti vstoupit pouze jedná-li se o ochranu zákona a jen zákonem stanoveným způsobem. Do samostatné působnosti spadají takové úkoly, které jsou v zájmu obce a občanů, např. hospodaření s obecním majetkem, rozpočtové hospodaření, spolupráce obce s jinými subjekty, vydávání obecně závazných vyhlášek atd. Při výkonu samostatné působnosti vystupuje obec jako vykonavatel proti ostatním fyzickým a právnickým osobám, což znamená, že může těmto subjektům ukládat povinnosti, příkazy a zákazy, jejichž plnění si vynucuje sankcemi. Samospráva obce se musí řídit zákonem, při vydávání obecně závazných vyhlášek, a jinými právními předpisy. Samostatná působnost obce, by neměla být řízena jinými – interními pokyny. (Balík, 2009)

Balík (2009) rozděluje funkce obce podle samostatné působnosti do sedmi skupin: politické (vyhlášení místního referenda, volba orgánů obce...), ekonomické (hospodaření obce-rozpočet), sociální (kulturní oblast, sport aj.), ekologické (čistota obce, odvoz odpadu), bezpečnostní (pravomoc zřizovat obecní policii), infrastrukturní (údržba komunikací) a prognostické (např. schvalování programu rozvoje obce, územního plánu atd.). (Balík, 2009)

Přenesená působnost je definována jako výkon státní správy územní samosprávou. Stát tedy vykonává státní správu přeneseně prostřednictvím úředníků v obcích a krajích. Úředníci nejsou zaměstnanci státu, ale dané obce nebo kraje. Je to tzv. smíšený (středoevropský) model veřejné správy, který má za úkol přiblížit státní správu občanům. Existuje sedm kategorií obcí dle výkonu přenesené působnosti, které se vyskytují ve 14 kombinacích funkcí. (Ministerstvo pro místní rozvoj, 2013) Takové kombinace jsou problémem z hlediska jejich složitosti. Dalším problémem je i nejasné rozdělení mezi samostatnou a přenesenou působností. Hranice mezi samostatnou a přenesenou působností obce nejsou definovány jako neměnné. Závisí na zákonodárci, tedy státu, nakolik prostor samosprávného působení obce omezí tím, že se zvláštní zákonnou úpravou zmocní určitých samosprávných

kompetencí a převede je do okruhu přenesené působnosti, anebo naopak tento prostor rozšíří tím, že určité věci obci zákonem svěří jako samostatnou působnost. (Vodička, a další, 2007)

3.3. Orgány obce

Zastupitelstvo

Obec je samostatně spravována zastupitelstvem obce. (Čmejrek, a další, 2010 str. 38)
Může veřejně konat jen pomocí svých orgánů – funkcionářů. (Balík, 2009) Ústava ČR rozlišuje pouze zastupitelstvo. Zákon o obcích rozděluje orgány na zastupitelstvo, radu, starostu, komise, zvláštní orgány obce a obecní úřad. Primárním orgánem obecní samosprávy je zastupitelstvo, protože jednotlivé zastupitele volí sami občané v obecních volbách. (Čmejrek, a další, 2010) Činnost zastupitelstva je vymezena v zákoně č. 128/2000 Sb., o obcích. Počet členů není dán pro všechny obce stejný. Zákon udává počet zastupitelů podle počtu obyvatel k 1.lednu roku, kdy se konají volby. Obce do 500 obyvatel mohou mít 5-15 zastupitelů, obce nad 500 do 3 000 obyvatel 7-15 zastupitelů, nad 3 000 do 10 000 obyvatel 11-25 zastupitelů, nad 10 000 do 50 000 obyvatel 15-35 zastupitelů, nad 50 000 do 150 000 obyvatel 25-45 zastupitelů, nad 150 000 obyvatel 35-55 zastupitelů. Počet musí být stanoven nejpozději 85 dnů před dnem voleb. (Čmejrek, a další, 2010)

Jednotliví zastupitelé mají přímý mandát od voličů a ovlivňují podobu dalších orgánů obce tím, že volí starostu, místostarosty a další členy rady obce a mohou je i odvolat. Stanovují počet členů rady, zřizují a ruší výbory. Zastupitel obce získává mandát okamžitě po zvolení, k němuž dochází po ukončení hlasování. Každý zastupitel skládá slib na prvním zasedání zastupitelstva a stvrzuje ho svým podpisem. Zastupitel je povinen vykonávat svůj mandát podle svého svědomí. Tři základní práva zastupitele jsou: právo iniciativy (právo předkládat návrhy zastupitelstvu), právo informace (právo na informace související s jeho funkcí) a právo interpelace (může vznášet dotazy na radu). Mezi povinnosti zastupitele patří: aktivní účast na zasedáních a vyhnout se střetu zájmů. Schůze se obvykle konají jednou za 3 měsíce (mohou i častěji podle potřeby). Z každého zasedání se pořizuje zápis, který je k dispozici veřejnosti. K usnesení zastupitelstva je nutná nadpoloviční většina zastupitelů. Zastupitelstvo může být zrušeno ministerstvem vnitra v případě, že se nesejde v takovém počtu, aby bylo schopné se usnášet, po dobu 6 měsíců. V takovém případě vykonává pravomoc rada obce. (Čmejrek, a další, 2010)

Zastupitelstvo může zřizovat výbory, které slouží jako kontrolní orgány obce. Může být i výkonným orgánem v případě svěření části přenesené působnosti. Každý výbor má

svého předsedu, jímž je jeden ze zastupitelů obce. Počet členů je vždy lichý. Usnesení výboru je platné, souhlasí-li nadpoloviční většina. Zákon o obcích udává 2 výbory, které musí být založeny povinně: finanční a kontrolní výbor. Hlavním úkolem finančního výboru je kontrola hospodaření obce s majetkem. Kontrolní výbor má za úkol dohlédnout na splnění usnesení zastupitelstva a kontroluje dodržování právních předpisů. Dále je povinností zřídit výbor pro národnosti menšiny neboli osadní výbor, ale pouze v případě, žije-li na území dané obce více jak 10 % občanů s jinou než českou národností. (Balík, 2009)

Rada obce

Dalším orgánem je rada obce, která představuje výkonný orgán obce v oblasti samostatné působnosti. V přenesené působnosti rozhoduje pouze v případech, které stanoví zákon. Rada je volena členy zastupitelstva, a proto za svou činnost zodpovídá zastupitelstvu. Rada není povinným orgánem. Obce s méně než 15 -ti zastupiteli radu volit nemusí. V případě, že rada obce není zvolena, vykonává většinu jejích povinností starosta. Rada je tvořena starostou, místostarostou a radními. Počet členů je lichý a pohybuje se v rozmezí od 5 do 11 členů a zároveň nesmí přesahovat jednu třetinu počtu zastupitelů. (Balík, 2009) Klesne-li počet členů během funkčního období pod 5 členů a není-li počet doplněn alespoň na 5 na dalším zasedání zastupitelstva, přechází pravomoci rady obce na zastupitelstvo. Poklesne-li počet členů pod 11 a nenastoupí žádní náhradníci na volné mandáty, skončí činnost rady obce do třiceti dnů od uvolnění mandátů. Funkce rady opět přechází na zastupitelstvo, které může výkon některých úkolů svěřit starostovi obce. V případě, že se starosta nebo místostarosta vzdá své funkce nebo je z ní odvolán, přestává být zároveň i členem rady obce. V případě odvolání celé rady, zůstávají radní ve funkci do té doby, dokud zastupitelstvo nestanoví radu novou. Děje se tak i v případě rozpuštění zastupitelstva. *Rada obce vykonává své pravomoci i po ukončení funkčního období zastupitelstva obce až do zvolení nové rady obce nebo do zvolení starosty obce v případě, že se rada obce nevolí.* (Čmejrek, a další, 2010 str. 45) Schůze rady jsou svolávány starostou podle potřeby a na rozdíl od schůzí zastupitelstva, nejsou veřejné. Rada je usnášení schopná za přítomnosti nadpoloviční většiny všech členů. Z každé schůze se pořizuje zápis, který je k nahlédnutí členům zastupitelstva. Rada má za úkol kontrolovat plnění usnesení zastupitelstva, předkládá návrhy pro jednání zastupitelstvu, chová se jako zřizovatel vůči právnickým osobám a organizačním složkám obce a zprostředkovává hospodaření obce podle schváleného rozpočtu. Rada obce si zřizuje své orgány – komise. Tyto orgány nemají na rozdíl od výborů kontrolní charakter, ale pouze poradní. Naopak společné mají to, že i komise může být výkonným orgánem, v případě

výkonu přenesené působnosti. Za výkon své práce zodpovídá svému zřizovateli, tedy radě obce. Není tomu tak při výkonu přenesené působnosti. V takovém případě se komise zodpovídá starostovi obce. (Čmejrek, a další, 2010)

Starosta

Starostu můžeme označit za jednočlenný orgán obce, který stojí v čele obecního úřadu. *Zastupuje obec navenek, ale sám o sobě nemá žádné pravomoci. Nemá totiž povahu statutárního orgánu, je součástí rady.* (Balík, 2009 str. 74) Místostarosta je zástupce starosty, který nahrazuje starostu v jeho nepřítomnosti, nebo když starosta nevykonává svou funkci. (Čmejrek, a další, 2010) Starosta a místostarosta jsou voleni do svých funkcí zastupitelstvem obce z řad zastupitelů. Za vykonávání funkce jsou jak starost, tak místostarosta odpovědní zastupitelstvu, což znamená, že mohou být nahrazeni v případě ztráty důvěry většiny zastupitelů. (Vodička, a další, 2007) Na rozdíl od ostatních zastupitelů musí být starosta a místostarosta občanem České republiky. Starosta zodpovídá zejména za včasné objednání přezkoumání hospodaření obce, se souhlasem ředitele krajského úřadu jmenuje a odvolává tajemníka obecního úřadu, svolává zastupitelstvo a radu obce, podepisuje usnesení zastupitelstva a rady. Má-li pocit, že rada jedná nesprávně, může pozastavit její usnesení. Úkoly, které vyžadují schválení zastupitelstva nebo rady musí starosta vykonat až po jejich schválení. Jinak jsou tyto úkony považovány za neplatné. (Čmejrek, a další, 2010)

Obecní úřad

Obecní úřad je orgán, který se skládá ze starosty, místostarosty/místostarostů, zaměstnanců obecního úřadu a tajemníka. Funkci tajemníka mají povinnost zřídit pouze obce II. a III. typu. Rada obce může zřídit odbory a oddělení, do nichž jsou zaměstnanci úřadu začleněny podle činnosti, kterou na úřadě vykonávají. Obecní úřad v samostatné působnosti napomáhá v činnosti komisím a výborům, plní úkoly uložené zastupitelstvem nebo radou obce a rozhoduje v zákonem stanovených případech. Dále také může vykonávat státní správu v přenesené působnosti. (Balík, 2009)

3.4. Obecní volby

Hlavním úkolem voleb je zjistit aktuální rozložení politických sil v daném politickém prostoru a zajistit jim odpovídající reprezentaci. (Čmejrek, a další, 2010 str. 51) Volby jsou nejdůležitější demokratický způsob volby lidí do úřadu. Volby dále můžeme chápat jako prostředek ke kontrole volených orgánů a také možnost participace občana na řízení obce.

Aby volby plnily svou demokratickou funkci musí být 1) všeobecné (volí všichni dospělí občané bez rozdílu), 2) rovné (všechny hlasy mají stejnou váhu), 3) tajné (nesmí být zjistitelné, kdo jak volil), 4) přímé (volí se přímo zástupci). Obecními neboli komunálními volbami rozumíme volby do základních územních samosprávných celků, jimiž jsou v ČR obce. Upravuje je zákon č.491/2001 Sb., o volbách do zastupitelstev obcí. Pravidelně se konají každé 4 roky a jsou svobodné. Vyhláší je prezident republiky 90 dnů před uskutečněním voleb. Může dojít i k mimořádným obecním volbám a to tehdy, klesne-li počet zastupitelů pod předepsaný počet. S obecními volbami se neodmyslitelně váže právo volit. Právo volit (aktivní volební právo) zastupitele obce má každý obyvatel obce, který je občanem České republiky a dosáhl věku 18 let a ve dnech konání voleb je přihlášen k trvalému pobytu v dané obci. Dále má občan pasivní volební právo (právo být volen), které občanovi umožňuje kandidovat do zastupitelstva obce. Podmínky pro kandidáty jsou vymezeny v § 4 a § 5 zák. č. 491/2001 Sb.

3.5. Volební systémy

Obecní volby mají volební systémy, díky kterým jsou převáděny hlasy na mandáty. Je to proces obsahující základní komponenty – forma kandidatury, struktura hlasu, volební klauzule, volební formule. Pokud uvažujeme volební systémy jako způsob převádění hlasů na mandáty, rozlišujeme poměrný (proporcionální) a většinový volební systém. Oba systémy se liší konstrukcí volebních obvodů. Většinový volební systém jsou založeny na jednomandátových volebních obvodech, proporcionální používají vícemandátové obvody. (Čmejrek, a další, 2010)

V komunální politice (a při volbách do Poslanecké sněmovny) se uplatňuje poměrný volební systém. Poměrný systém znamená rozdělení mandátů kandidátů na základě poměru získaných hlasů. Charakteristické pro poměrný systém jsou kandidátní listiny. Volič si vybírá mezi stranami a může udělit kandidátům preferenční hlasy a tím ovlivnit pořadí na kandidátce. Na rozdíl od většinového volebního systému zjišťuje aktuální rozdělení politických sil a přiděluje jim mandáty. Nevýhodou tohoto systému je ovšem složitost výpočtu mandátů. Většinový volební systém, využívaný při volbách do Senátu, znamená volbu jednoho kandidáta. Kandidát, který získá největší počet hlasů, získává mandát. Výhodou většinového systému je jednoduchost výpočtu. Výsledky voleb se nepřepočítávají pomocí složitých metod, ale právě přepočítávání hlasů na mandáty dělá poměrný systém spravedlivějším. (Čmejrek, a další, 2010)

3.5.1. Komponenty volebního systému

Mezi komponenty volebního systému patří, volební obvod, forma kandidatury, struktura hlasu, volební klauzule a volební formule. Volebním obvodem je každá obec. Pro volby je důležitý z hlediska jeho velikosti. Velikost obvodu se udává podle počtu obsazovaných mandátů. Balík (2009) rozlišuje tři kategorie velikosti: nízká (2-4 mandáty), střední (5-9 mandátů) a vysoká (10 a více mandátů). Velikost obvodu je důležitý faktor z hlediska proporcionality voleb. Čím větší je volební obvod, tím více jsou výsledky voleb proporcionálnější. Z tohoto důvodu se, po parlamentních volbách v roce 2016 a zveřejněným výsledkům k faktu kolik bylo potřeba jednotlivých hlasů na získání jednoho mandátu, uvažovalo i o změně Zákona č. 247/1995 Sb. Zákona o volbách do Parlamentu České republiky, kdy návrh obsahoval předpoklad existence stávajících kandidátních listin a obdobnou klauzuli nutnou pro vstup jednotlivých politických subjektů do skrutinia, nicméně by se konstrukce hlasů pro přepočítání na mandáty řešila jediným celorepublikovým volebním obvodem. Tento návrh vycházel z faktu, že malé volební obvody produkují tzv. uměle vytvořené většiny. Na tento fenomén upozorňují i Pavel Šaradín a Jan Outlý ve své studii o volbách do zastupitelstev z roku 2004, kdy poukazují na fakt, že v českém komunálním prostředí je drtivá většina zastupitelstev jedním volebním obvodem, tudíž rozhoduje velikost zastupitelstva, u menších obcí tedy platí, že výsledky voleb proporcionálně odpovídají voličským preferencím. Městský obvod nebo městská část, v hlavním městě a v územně členěných statutárních městech, mohou být součástí jen jednoho volebního obvodu. (Šaradín, a další, 2004)

V České republice se kandiduje pomocí kandidátních listin – listinný volební systém. Kandidátní listina se používá u poměrného volebního systému. Kandidáti jsou seřazeni do tzv. kandidátek. Důležité je pořadí na kandidátní listině, protože mandáty se udělují od prvního místa na kandidátce. V poměrném systému může volič ovlivnit pořadí pomocí preferenčních hlasů. Preferenční hlas vyjadřuje možnost voliče posunout kandidáta na kandidátce, a tím zvýšit jeho možnost zvolení. (Balík, 2009)

Existuje několik typů kandidátních listin. Přísně vázaná listina, kdy volič nemůže udělit preferenční hlas svému favoritovi, tedy neovlivní místo favorita na kandidátní listině. Preferenční hlasy, pouze v rámci jedné kandidátky, uděluje volič ve vázané kandidátní listině. Nemůže však kombinovat preferenční hlasy mezi kandidátkami různých politických stran. V České republice se v komunálních volbách používají volné neboli otevřené

kandidátní listiny, což znamená, že voliči mohou své zástupce volit třemi způsoby. Volič může buď zvolit celou kandidátní listinu, udělit preferenční hlas jednomu kandidátovi nebo tzv. panašování, tedy kombinování preferenčních hlasů na různých kandidátkách. (Balík, 2009)

O mandáty v zastupitelstvech mají možnost usilovat registrované politické strany a politická hnutí, nezávislí kandidáti, sdružení nezávislých kandidátů, sdružení politických stran nebo politických hnutí a nezávislých kandidátů. V obecních volbách se velmi často setkáme s nezávislým kandidátem (především v malých obcích). Takový kandidát nepatří do žádné politické strany nebo politického hnutí. Nestranický kandidát musí předložit určitý počet podpisů jeho příznivců, aby mohl kandidovat do zastupitelstva tzv. petici. Počet podpisů na petici závisí na velikosti obce. Kandidát musí splňovat podmínky volitelnosti: plnoletost, trvalý pobyt v obci a české občanství. Nezávislí kandidáti se mohou spojovat do sdružení nezávislých kandidátů. Sdružení nezávislých kandidátů musí získat 7 % podpisů od obyvatel dané obce nebo obvodu. Nezávislý kandidát musí předložit počet podpisů, který odpovídá 5-0,5 % počtu obyvatel obce nebo obvodu v závislosti na velikosti obce nebo obvodu. (Čmejrek, a další, 2010)

Dalším komponentem volebního systému je strukturu hlasu, kterou můžeme označit za způsob hlasování. Jedná se o způsob převodu odlišných politických preferencí voličů do jedné podoby hlasování. (Čmejrek, a další, 2010) U komunálních voleb mohou voliči použít preferenční hlasy. Počet preferenčních hlasů závisí na počtu volených zastupitelů. Volič může buď označit celou volební stranu bez určení preferenčních hlasů nebo udělit preferenční hlasy. Preferenční hlasy posouvají favority v kandidátní listině a zvyšují tak jejich šance na zvolení. U komunálních voleb jsou volné kandidátní listiny, což znamená, že volič může své preferenční hlasy udělit v rámci více kandidátních listin. Počet preferenčních hlasů však nesmí překročit počet volených zastupitelů. (Čmejrek, a další, 2010)

Poměrný systém hlasování umožňuje vstup mnoha politickým subjektům. Aby nedocházelo k roztříštěnosti voleného orgánu, jsou politické subjekty kandidující ve volbách omezeny volební klauzulí. *Volební klauzule, někdy označovaná jako klauzule uzavírací, je uměle stanovený práh pro vstup do zastupitelského orgánu, v němž se rozdělují mandáty.* (Čmejrek, a další, 2010 str. 57) Klauzule představuje určitý počet hlasů, který strana musí splnit, aby se mohla podílet na rozdělování mandátů. V ČR je určena 5 % -ní klauzule. V obecních volbách se ještě uzavírací klauzule přepočítává podle kandidátní listiny. 5 % -ní

klauzule (v komunálních volbách) platí jen u zcela naplněné kandidátní listiny. Je-li zjištěno, že nejméně dvě kandidátní listiny nespĺnily 5 %-ní klauzuli, procentní požadavek se snižuje o 1 % až do splnění uvedené podmínky. (Balík, 2009)

S volbami je dále spojená volební formule. Je to způsob převádění počtu hlasů na mandáty. Většina autorů Balík (2009), Čmejrek a další (2010) rozdělují formuli na volební kvóty a volební dělitele.

Volební kvóta určuje minimální počet hlasů k získání jednoho mandátu. Oproti tomu volební dělitel znázorňuje řadu čísel, která dělí zisky stran a rozděluje mandáty. Mandát získává ten, kdo má nejvyšší průměr hlasů na mandát. Výhodou volebních dělitelů je, že rozdělí mandáty hned v prvním kole. Ve volbách v ČR do poslanecké sněmovny, zastupitelstev obcí a do Evropského parlamentu se používá d'Hontův dělitel (metoda největšího průměru), která pracuje s řadou dělitelů 1, 2, 3,...n, kdy n vyjadřuje počet kandidátů na listině. (Čmejrek, a další, 2010)

3.6. Komunální politika

3.6.1. Lokální politické strany

Vymezení názvu politická strana je velmi obtížné z toho důvodu, že je tento pojem velmi široký. Politické strany mohou být značně rozdílné. Rozdílné mohou být v počtu členů, některé jsou otevřeny všem zájemcům, některé jen určité skupině lidí. Některé strany mohou být národní nebo mohou fungovat jako nadnárodní organizace. Důležitým měřítkem činnosti volebních stran je jejich aktivita. Určité strany jsou aktivní stále, jiné zase jen v době voleb. (Žaloudek, 1999)

V komunální politice se pro politické strany, které se účastní voleb, hodí lépe označení volební strana. Termín politická strana zahrnuje spíše velké strany např. parlamentní, které jsou volené na více místech republiky a jsou dlouhodobé. V komunální politice se spíše setkáme s malými lokálními stranami, které jsou jen v určitém místě a jejich existence nemusí být dlouhodobá. Charakteristické pro lokální politiku je tedy fakt, že politické strany a hnutí jsou subjekty s určitým vývojem, většina sdružení nezávislých kandidátů se vyznačuje proměnlivostí. Ve venkovských obcích a v menších městech jsou typické změny hlavních politických subjektů, aniž by se měnily důležité osobnosti na lokální politické scéně. *Podstatné rozdíly v organizační struktuře jsou na lokální úrovni i uvnitř politických stran a hnutí.* (Čmejrek, a další, 2010 str. 68)

V obecních volbách v roce 2018 kandidovalo cca. 195 609 kandidátů do zastupitelstev obcí, městysů a měst a 20 530 kandidátů do zastupitelstev městských částí nebo městských obvodů. Je zajímavé, že v případě voleb do zastupitelstev obcí, městysů a měst tvoří přes 40 % všech kandidátů sdružení nezávislých kandidátů – tzv. místních sdružení. Poté až s velkým odstupem následují tradiční parlamentní velké strany (typicky kolem 6 % kandidátů), V případě voleb do zastupitelstev místních částí či městských obvodů je situace zcela opačná, kdy na prvních cca. 12 místech jsou zástupci všech tradičních, resp. celonárodních/parlamentních stran. (Český statistický úřad, 2018)

3.6.2. Koalice

Je označení pro spojení politických stran za účelem prosazení cílů. Koaliční partneři sledují své zájmy (někdy i protichůdné), ale podnikají některé společné kroky, podle koaliční smlouvy. Poměrný volební systém nezaručuje politické straně s nejvyšším počtem mandátů sestavit vládu nebo radu obce. Pro získání většiny je tedy nutné uzavřít koalici. Podle zákona č. 128/2000 Sb. o obcích může být mezi výsledkem voleb a ustanovující schůzí zastupitelstva maximálně 15 dní. V tomto období se rozhoduje o budoucím směřování celé obce.

Balík (2009) koalice rozděluje dvouúrovňově na minimálně vítězné (založené na počtu aktérů) a nadměrné (založené na ideové vzdálenosti prvků uvnitř systému). Minimálně vítězné koalice můžeme popsat jako spojení minimálního počtu členů, který je potřeba k dosažení většiny. Patří sem koalice minimálně vítězné ideově propojené a minimálně vítězné ideově nepropojené. Koalice minimálně vítězná ideově propojená je taková koalice, která má přesně tolik členů, kolik je potřeba k získání většiny. Členové této koalice smýšlí ideově stejně/podobně. Tento typ koalice je nejlogičtější řešením povolební situace, a to z důvodu ideové propojenosti členů. Další typ spadající do této skupiny je minimálně vítězná ideově nepropojená koalice. Taková koalice má opět minimální počet, který je potřeba k získání většiny, ale členové jsou z opačných částí politického spektra. *Koalice, která vylučuje alespoň jeden subjekt umístěný na ideovém spektru mezi dvěma členy koalice. je označovaná jako koalice minimálně vítězná ideově nepropojená.* (Balík, 2009 str. 191) Nezahrnují ovšem dva hlavní reprezentanty spektra. Tato koalice vzniká v případě, že vítěz není schopen uzavřít ideově propojenou koalici, protože není s kým, nebo koalice vzniká v případě, že vítěz nechce uzavřít koalici s hlavním představitelem druhého pólu, protože by měl koaliční partner v koalici významnou pozici. (Balík, 2009)

Nadměrné koalice jsou takové, které mají více členů, než je nutné k získání většiny. Nadměrná koalice by měla většinu i kdyby jeden člen koalici opustil. Spadají sem typy: nadměrně ideově propojené, nadměrně ideově nepropojené, široké a všestranné. Nadměrně ideově propojené koalice jsou koalice, mezi kterými není velká vzdálenost na politicko-ideové škále. Právě díky jejich ideové příbuznosti není zapotřebí výrazných ideových kompromisů. Vyskytují se v systémech, ve kterých je k rozhodování vyžadována nadpoloviční většina (např. komunální systém ČR). Podobným typem jsou nadměrně ideově nepropojené koalice jen s tím rozdílem, že členové koalice nejsou ideově propojeni. Široká koalice (duhová koalice) musí mít minimálně dva členy a mít více členů, než je potřeba k získání většiny. Je to koalice utvořená ze všech možných stran kromě jedné. Taková koalice může být spojení proti jednomu politickému subjektu, nebo se může jednat pouze o vytvoření koalice bez jedné politické strany. Důvodem vzniku je ochrana před daným politickým subjektem, který není členem koalice. V takovém případě převládá ochrana nad programovou odlišností. O všestranné koalici se mluví v případě, že v koalici jsou všechny politické strany. *Důvod vzniku můžeme hledat ve strategickém myšlení jednotlivých aktérů, neboť toto řešení je pro ně pragmatické.* (Balík, 2009 str. 195)

Často se můžeme setkat s námitkou, že na obecní úrovni koalice neexistují. Koalice zde vznikají pouze při volbě starosty a místostarosty. I přes tuto námitku mohou v obcích vznikat koalice např. jedná-li se o hlasování týkající se rozvoje obce. Zajímavou otázkou je dále trvalost uzavření koalice – při obsazování rady nezřídka zaznívá názor, že není uzavírána trvalá koalice pouze zvolení členové rady. Pro sestavení koalice je hlavním kritériem zastupitel, který bude v radě. (Balík, 2009)

4. Charakteristika obce

Město Český Brod se nachází ve Středočeském kraji přibližně 25 km od Prahy v okrese Kolín. Ve městě žije 6 992 obyvatel na katastrální výměře 1 971 ha. Jedná se o druhé největší město v okrese Kolín. Pod město spadají ještě dvě dříve samostatné obce Štolmíř a Liblice. Nachází se zde Podvinný rybník a Mlýnský rybník, na jejichž březích se rozkládá osada Zahrady, která spojuje okolní obce Tuchoraz a Vrátkov v jeden sídelní celek. Svým významem pro okolní venkovské osídlení je na podobné úrovni jako menší okolní města (Brandýs n. Labem-Stará Boleslav, Dobříš atd.). (Ing. arch. Milan Salaba, 2012 - II. aktualizované vydání) Díky své dobré poloze je z města výborná dostupnost do hlavního města Prahy, kam většina obyvatel dojíždí za prací.

Město je dobře vybaveno z hlediska služeb. Nalezneme zde tři mateřské školy, čtyři základní školy, gymnázium, základní uměleckou školu, nemocnici, několik obchodů a nově také univerzitu třetího věku. Díky této dobré vybavenosti se do města stěhují stále noví obyvatelé. Obyvatelé zde mohou dobře využít i svůj volný čas v místní sokolovně, kde jsou pořádány různé sportovní kroužky jak pro děti, tak dospělé.

Český Brod spadá do skupiny obcí s rozšířenou působností. Nevykonává tedy jen samosprávu, ale i správu svěřenou státní správou. Státní správu nevykonává jen pro město, ale i okolní obce. Správní obvod Českého Brodu je tvořen 24 obcemi (viz obrázek číslo 1). V přenesené působnosti vykonává např. vydávání občanských průkazů, matriku nebo registr vozidel.

Obrázek 1-Správní obvod Českého Brodu

SO ORP ČESKÝ BROD
(stav k 1. 1. 2014)



Zdroj: https://www.czso.cz/csu/xs/2106_so_orp_cesky_brod

Město Český Brod má bohatou historii začínající ve 12.století. Tehdy se jednalo pouze o obchodní osadu, která byla součástí významné trstenické obchodní stezky, která spojovala Prahu s jižní a východní Evropou. Ve druhé polovině 13.století byla osada povýšena pražským biskupem Janem III. z Dražic, na Biskupský Brod (Broda Episcopalis). Díky své strategické poloze se Biskupský Brod stal brzy významným tržním, obchodním a ubytovacím centrem. Název Český Brod (Broda Bohemicalis), pod kterým je město dnes známé, město získalo až ve 14.století. K přejmenování došlo kvůli rozlišení názvů měst. Na stejné obchodní stezce totiž vznikl Německý Brod. Významným obdobím pro vývoj města se stalo 15.století, kdy došlo k rozpadu českobrodského arcibiskupského distriktu. Následně na to město obsadil císař Zikmund. V roce 1421 město dobyli husité a jejich spojenci Pražané. Město bylo začleněno do tzv. svazu sirotčích měst. Po bitvě u Lipan, které se nachází nedaleko Českého Brodu, byl uzavřen mír mezi představiteli města a panskou koalicí. Při vyjednávání s císařem Zikmundem, získali svobody a 4.února 1437 bylo město povýšeno na svobodné město královské. (Město Český Brod, 2018)

Obrázek 2-Znak města Český Brod



Zdroj: <https://www.cesbrod.cz/item/vyhlaseni-vyzvy>

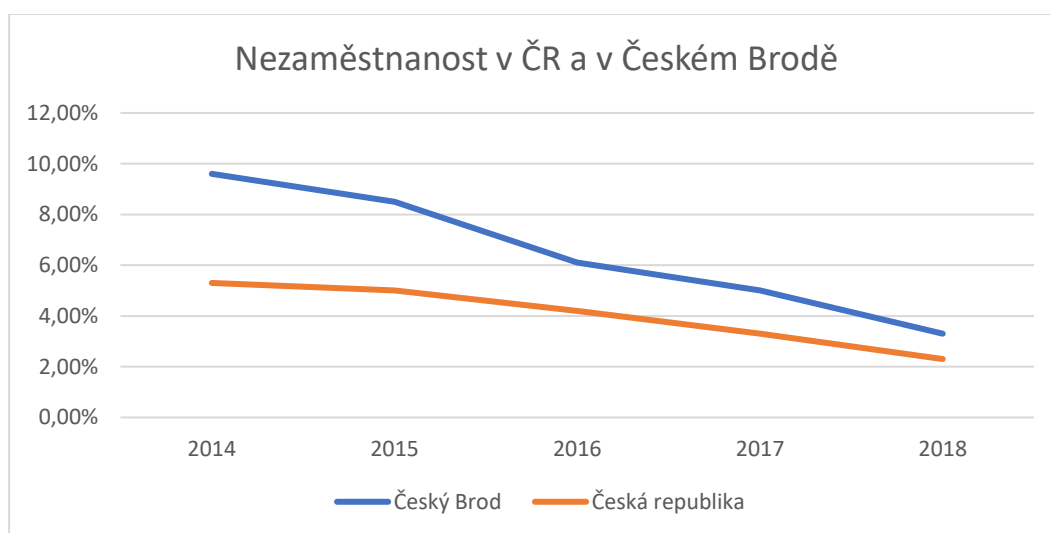
Demografické a sociálně ekonomické údaje

Počet obyvatel Českého Brodu k 1.1. 2018 byl 6 992. Z celkového počtu obyvatel tvořily 3 559 ženy. 16,6 % procent tvořily ženy do 15 let, 83,4 % tvořily ženy nad 15 let. Mužů bylo k tomuto datu 3 433 z čehož 18,6 % tvořili muži do 15 let a 84,4% muži nad 15 let. Průměrný věk žen činí 43,2 a mužů 41 let (Český statistický úřad, 2018). Počet obyvatel ve městě je nejvyšší za posledních 5 let. Důvodem je většinou trend obyvatel ČR, kterým je migrace obyvatel z Prahy do menších měst kolem hlavního města, která jsou dobře dostupná a vhodná pro dojíždění do Prahy a zároveň nejsou tak finančně náročná z hlediska bydlení. Počet přistěhovalých v roce 2017 byl 255, což je s rokem 2016, nejvyšší počet přistěhovalých od roku 2013. Celkový přírůstek přistěhovalých činil 33 obyvatel v roce 2017. Naopak přirozený přírůstek za tento rok byl nejnižší od roku 2013 a to -13. I přes rostoucí počet obyvatel tvoří obyvatelé Českého Brodu pouze 0,5 % obyvatel celého Středočeského kraje. (Veřejná databáze ČSÚ, 2017)

Nezaměstnanost se od roku 2013 udává pomocí nového ukazatele – podíl nezaměstnaných osob (vyjadřuje podíl dosažitelných uchazečů o zaměstnání ve věku 15-64 let ze všech obyvatel ve stejném věku). (Integrovaný portál MPSV, 2018) Nový ukazatel nahrazuje ukazatel – míra registrované nezaměstnanosti. V roce 2018 byl podíl nezaměstnaných osob ve městě nejnižší od roku 2014 a to 3,3 %. Nezaměstnanost v Českém Brodě byla vždy vyšší než v celé ČR. Důvodem může být málo pracovních příležitostí. Nejméně volných pracovních míst se evidovalo v roce 2014, kdy na 438 dosažitelných uchazečů, jedná se o uchazeče od 15–64 let, kteří jsou schopni okamžitě nastoupit při nabídce pracovního místa, připadalo pouze 28 volných pracovních míst. V tomto roce byla nevyšší nezaměstnanost a to 9,6 %. Od roku 2014, kdy byly nejhorší procenta nezaměstnanosti, se každým rokem nezaměstnanost snížila a zvýšily se počty volných pracovních míst ve městě. Volná místa se nachází především v soukromém sektoru.

Největším zaměstnavatelem v Českém Brodě jsou Jatka Český Brody, který disponuje zhruba 140 zaměstnanci různých profesí od řezníků až po administrativní pozice. Jiný stejně velký podnik, který by zaměstnával tolik lidí, ve městě nenajdeme. Někteří obyvatelé města dojíždí za prací do Prahy, která nabízí více pracovních příležitostí a větší platové ohodnocení. Díky své poloze je město pro dojíždění do hlavního města ideální. Denně do zaměstnání z města vyjíždí 1 057 obyvatel. (Regionální informační systém, 2011) Nejvíce obyvatel je zaměstnaných v průmyslu, a naopak nejméně v zemědělství. Nezaměstnanost může být faktorem, který ovlivňuje výsledky voleb. (Integrovaný portál MPSV, 2018)

Graf 1-Porovnání nezaměstnanosti v ČR a Českém Brodě



Zdroj: Integrovaný portál MPSV, <https://portal.mpsv.cz/> - vlastní zpracování

Dalším faktorem ovlivňující volby může být i průměrný věk. Na tento faktor upozorňuje P. Šaradín (2004), který porovnává obce s nevyšším průměrným věkem a obce s nejnižším průměrným věkem. Z tohoto porovnání vychází fakt, že vyšší volební účast je v obcích s vyšším průměrným věkem. Při porovnání průměrného věku s volební účastí v komunálních volbách v roce 2018 ve Středočeském kraji vyjdou výsledky opačné než ve studii P. Šaradína (2004). Obce s vyšším průměrným věkem ve Středočeském kraji, od 40 do 45,5 let, mají průměrnou volební účast 48,14 %. Obce s nižším průměrným věkem, od 33 do 39,9 let, mají průměrnou volební účast vyšší a to 50,79 %. Průměrný věk v Českém Brodě nepatrně roste každým rokem. K 31.12.2017 byl nejvyšší od roku 1991 a to 41,8 let. V celém Středočeském kraji je průměrný věk 41,1 let. Průměrný věk obyvatel Českého Brodu je jen nepatrně vyšší než v celém kraji. (Český statistický úřad, 2018)

Dalším faktorem, který může ovlivnit chování voličů, je jejich vzdělání. V roce 2011 bylo ve městě 6 915 obyvatel, z toho 5 850 obyvatel bylo starších 15 -ti let. Z těchto obyvatel má 1 849 obyvatel střední odborné vzdělání nebo vyučení bez maturity. Tento typ vzdělání u obyvatel převažuje. Dalších 1 662 obyvatel má úplné střední vzdělání s maturitou. 975 obyvatel je bez vzdělání nebo se základním vzděláním včetně toho nedokončeného. Vysokoškolské vzdělání má 770 obyvatel města. Nejnižší hodnoty má vzdělání nástavbové a odborné a to 262 obyvatel. U zbytku obyvatel nebylo vzdělání zjištěno. (Regionální informační systém, 2011) Ke vzdělávání obyvatel města přispívají tři mateřské školy, střední odborná škola v Liblicích, čtyři základní školy, gymnázium, tři jazykové školy a nově také univerzita třetího věku. (Regionální informační systém, 2011)

Struktura obyvatel podle rodinného stavu z roku 2011 udává počet sňatků, rozvodů a svobodných občanů. Sňatků bylo za rok 2017 celkem 25, což je po roce 2015 nejnižší počet od roku 2013. Počet ženatých občanů a vdaných občanek bylo 2 978, což je 42,59 %, ze všech občanů Českého Brodu. Z tohoto počtu tvořili 1 486 (49,9 %) muži a 1 492 (50,1 %) ženy. Pokud počet sňatků srovnáme se Středočeským krajem, jsou počty sňatků ve městě opačné než v kraji. V roce 2017 zaznamenal Středočeský kraj nejvyšší počet uzavřených sňatků od roku 2013. Rozvody v roce 2017 zaznamenaly nejnižší počet za posledních pět let a to 11. Celkový počet rozvedených mužů a žen tvořil 690 obyvatel, což je 9,9 % ze všech obyvatel města. Z toho 310 rozvedených tvořili muži (44,9 %) a 380 rozvedené ženy (55,1 %). Naopak rok 2017, počtem rozvodů ve Středočeském kraji, patřil mezi roky s vyšším počtem rozvodů. (Veřejná databáze ČSÚ, 2017)

Počet obyvatel, kteří se hlásí k nějaké církvi je 603, což je pouhých 8,6 % ze všech obyvatel města. Víra v Českém Brodě převažuje římskokatolická. Konkrétně se k této církvi hlásí 64,8 %. Dalších 8,5% obyvatel se hlásí k církvi Českobratrské evangelické, 1,9% obyvatel se hlásí k církvi československé husitské. Nejvíce obyvatel jsou obyvatelé bez náboženské víry, celých 2 594 obyvatel, což je 37,5 %. (Regionální informační systém, 2011)

Národnostní struktura v Českém Brodě je poměrně jednoznačná. Největší počet obyvatel se hlásí k české národnosti a to 4 785, což je zhruba 70 %. Druhý největší počet obyvatel se hlásí ke slovenské národnosti – 80 obyvatel. Mezi další národnosti obyvatel žijících

v Českém Brodě se hlásí k národnosti německé, polské, romské, ukrajinské a vietnamské. 1 874 obyvatel svou národnost nevedlo. (Kurzycz, 2011)

Podářilo se prokázat vliv sociodemografických faktorů na výši volební účasti: vyšší religiozita, vyšší podíl zaměstnání v zemědělství, nižší míra nezaměstnanosti vedly v souhrnu k vyšší volební účasti. (Balík, 2009) Český Brod nesplňuje ani jeden z uvedených faktorů, které zvyšují volební účast.

5. Komunální volby 2018

Podle zákona 491/2001 Sb. o volbách volby vyhlásil prezident republiky ČR. Toto volební období byly volby vyhlášeny 23. května 2018. Volební dny byly určeny na 5 – 6.10. 2018. V Českém Brodě se volilo 21 zastupitelů celkem v 8 volebních okrscích. Počet voličů v seznamech byl 5 488. Počet vydaných obálek byl 2 402, z čehož vyplývá, že volební účast byla pod 50 % a to sice 43,77 %. Tato volební účast je nižší než ve všech krajích ČR, která byla o 4 % větší a to 47,34 %. V celém Středočeském kraji byla volební účast 50,60 %, v okrese Kolín 49,98 %. (Český statistický úřad, 2018)

5.1. Volební strany

Voleb se účastnilo šest politických stran, jedno politické hnutí a dvě sdružení nezávislých kandidátů. Z parlamentních stran se voleb do zastupitelstva zúčastnily – Komunistická strana Čech a Moravy (KSČM), TOP 09 a nezávislí, Občanská demokratická strana (ODS), Česká strana sociálně demokratická (ČSSD) a politické hnutí ANO 2011. Z místních volebních stran to potom byly – STAROSTOVÉ A NEZÁVISLÍ, Sdružení nezávislých kandidátů – Zájmy Českého Brodu (SNK – Zájmy Českého Brodu), Českobrodák sdružení nezávislých kandidátů (Českobrodák SNK) a Pro Brod. Strany STAROSTOVÉ A NEZÁVISLÍ, SNK – Zájmy Českého Brodu a Pro Brod se voleb do zastupitelstva města účastnili poprvé. Nahradily strany – Křesťanská a demokratická unie – Československá strana lidová (KDU – ČSL), Volba pro město a Strana svobodných občanů.

Všechny strany, které se chtěly zúčastnit voleb, musely kandidátní listiny odevzdat nejpozději do 31.července 2018 na obecní úřad v Českém Brodě. Všechny strany, kromě KSČM, publikovaly své politické programy v Českobrodském zpravodaji, což je místní časopis vycházející každý měsíc.

Komunistická strana Čech a Moravy se komunálních voleb v Českém Brodě účastnila již od roku 1990 a každé volební období měla v zastupitelstvu města minimálně jeden mandát. Od tohoto roku se na českobrodské politické scéně objevuje i kandidát Václav Korec. Každé volební období byl tento kandidát první na kandidátce strany a každé volební období získal mandát. Jako jediná strana měla v tomto volebním období o jednoho kandidáta méně než ostatní strany (20 kandidátů). Kandidát s pořadovým číslem 3 Igor Petrovics byl odvolán. Převažovali zde kandidáti bez politické příslušnosti. Strana získala 5,03 % hlasů. Z 20 kandidátů mandát získal pouze jeden, a to lídr Václav Korec. Z minulého období strana obhájovala 2 mandáty.

STAROSTOVÉ A NEZÁVISLÍ získali celkem 6,79 % hlasů. Strana získala jeden mandát v zastupitelstvu města. Všichni kandidáti byli bez politické příslušnosti. Tito kandidáti ve svém volebním programu upozorňují především na podporu volnočasových aktivit ve městě. Dále jsou pro zvýšení bezpečnosti, modernizaci školství nebo zlepšení silnic. Nezveřejňovali svůj program jen pomocí Českobrodského zpravodaj, ale i pomocí svých internetových stránek. Hlavními hesly vyzdviženými na propagačních materiálech byly: Odvážně, otevřeně a odpovědně. Tato volební strana se komunálních voleb v Českém Brodě účastnila poprvé. Všichni kandidáti byli bez politické příslušnosti. Do zastupitelstva se probjoval jen lídr strany Jiří Stuchl, který v předchozím volebním období kandidoval za ODS.

TOP 09 a nezávislí získali v komunálních volbách 15,47 % hlasů a získala tři mandáty v zastupitelstvu. Všechny tři místa obsadili kandidáti na prvních místech kandidátky. Lídr strany Tomáš Klinecký byl zvolen místostarostou Českého Brodu na ustavující schůzi zastupitelstva. Dva ze zvolených kandidátů jsou členové této strany. V této straně bylo pouze 5 kandidátů, kteří mají politickou příslušnost k této straně. Ostatních 16 kandidátů bylo bez politické příslušnosti. Strana se komunálních voleb V Českém Brodě účastní od roku 2010.

Tato strana zveřejnila svůj volební program o devíti bodech, který obsahuje témata jako hospodaření, rozvoj města, místní doprava, lepší podmínky pro vzdělání, bezpečnost, sociální péče přímo ve městě nebo kultura a sport. Oproti jiným kandidátům upozorňuje na velmi často zapomínané části města: Štolmír, Liblice a Zahrady. Strana zdůrazňuje to, že pokud budou zvoleni, hlas obyvatel těchto částí bude ve vedení města slyšet. Dále jsou pro lepší dostupnost z těchto okrajových částí do centra města. Ve volebním programu strany se

také objevuje ochrana životního prostředí, kterou by strana realizovala přes revitalizaci parků a rozšíření zelených ploch ve městě.

Sdružení nezávislých kandidátů – Zájmy Českého Brodu se do komunálních voleb poprvé zapojilo v roce 2006. Toto sdružení nezávislých kandidátů získalo v roce 2018 11,35 % hlasů a získalo tak dva mandáty, což je nejméně za celé jejich působení v komunálních volbách v Českém Brodě. Z minulého období obhajovalo 3 mandáty. Všichni kandidáti byli bez politické příslušnosti. Lídrem strany byl bývalý místostarosta Pavel Janík.

Sdružení vstoupilo do voleb s logem čtyřlístku a k němu se vázajícími čtyřmi prioritami. Jednou z priorit je dokonalejší infrastruktura města. Zájmy Českého Brodu slibují zajištění zdrojů a zásob vody, což je velkým problémem města. Dále se k této prioritě řadí zlepšení dopravní infrastruktury a podmínek cestovního ruchu. Dalším bodem v programu je vzdělání, které chce sdružení zlepšit z hlediska prostorů pro výuku jak školního, tak mimoškolního vzdělávání, zvýšení kapacity pro stravování ve školních jídelnách a podpoření vzdělávacích projektů. Jako třetí bod se v programu objevuje zdravý život. Sdružení je pro spolupráci s poskytovateli zdravotní a sociální péče, pro zajištění kvalitních služeb pro obyvatele města. Posledním bodem programu jsou finance, které chtějí využít na financování kulturních, sportovních a volnočasových akcí. Jejich cílem je také v oblasti financí ekonomická úspora provozu úřadu a příspěvkových organizací tzn., že chtějí centralizaci nákupu energií a projektové činnosti. Sdružení chce také pokračovat v naplňování strategických cílů města.

Českobrod'ák sdružení nezávislých kandidátů získalo v komunálních volbách 15,39% hlasů a získalo tak čtyři mandáty v zastupitelstvu města. První tři zvolení kandidáti byli na prvních místech kandidátky, čtvrtý zvolený se do zastupitelstva dostal až ze sedmého místa. Sdružení je v zastupitelstvu města od roku 2014, ve kterém získalo pět mandátů. Ve volbách 2018 ztratilo oproti předchozímu volebnímu období jeden mandát.

Sdružení Českobrod'ák se snažilo oslovit především mladší generaci. Své priority zveřejňovali především na sociálních sítích např: facebook, instagram a internetové stránky www.snk.ceskobrodak.cz . Snaží se o podporu zdravého města, což vyplývá z jejich hesla: Spět ke zdravému městu. V jejich volebním programu se dále objevuje téma posílení městské policie pro větší bezpečí ve městě a nová služebna městské policie, která bude otevřena i veřejnosti. Dále chtějí rozšířit služby místní nemocnice o pohotovost a zkvalitnit

služby v LDN. Stejně jako předchozí sdružení SNK – Zájmy Český Brod chtějí investovat do škol a vyřešit problém s vodou ve městě. Slibují vybudování sportovišť jak pro děti, tak i dospělé, vybudování nových silnic pro lepší bezpečnost a spravedlivé přerozdělování rozpočtu.

ANO 2011 hnutí s volebním číslem šest získalo 8,81 % hlasů a v zastupitelstvo získalo dva mandáty, stejně jako předchozí volební období. Hnutí je v komunálních volbách v Českém Brodě od roku 2014. Kandidáti z tohoto hnutí jsou z velké většiny bez politické příslušnosti, kromě třech kandidátů a dva z nich získali mandát v zastupitelstvu.

Hnutí ANO 2011 mělo nejdelší volební program ze všech devíti kandidujících stran. Z deseti okruhů je nejvíce popsán bodem programu doprava. Hnutí se zaměřuje především na parkování ve městě. Problém s parkováním hodlají vyřešit zrušením karet pro bezplatné parkování na náměstí a rozšíření parkovacích míst. Dále v dopravě prosazují optimalizaci autobusové dopravy ve vazbě na služby: taxi pro seniory, invalidy a školáky. V tomto bodu ještě upozorňují na to, že jsou pro stavbu obchvatu města a cyklostezky. Oproti jiným stranám kandidujícím do zastupitelstva města se v programu tohoto hnutí objevuje podpora podnikání, které chtějí docílit tím, že zařídí parkování zdarma zákazníkům podnikatelů a umožní jim umístění poutačů ve městě. Hnutí dále prosazuje lepší komunikaci mezi obecním úřadem a občany, zlepšení životního prostředí pomocí rozšíření zelených ploch, snížení kriminality, podporu kultury, sportoviště pro všechny věkové skupiny, dostupné bydlení v bytech města, dostavbu základní školy a snížení zadlužení města.

Pro Brod místní strana s číslem sedm vstoupila do voleb s heslem: „Jsme tu pro Vás. Jsme Pro Brod“. (Město Český Brod, 2018) Tato strana se v českobrodských volbách objevuje první volební období. Většina kandidátů se ovšem na českobrodské scéně neobjevuje poprvé. Sedm kandidátů této strany kandidovalo minulé volební období za stranu KDU-ČSL. V roce 2018 strana získala 10 % hlasů, což po přepočtu na mandáty dělá dva mandáty. Většina kandidátů je bez politické příslušnosti, kromě tří kandidátů, jejichž politická příslušnost je KDU-ČSL.

Strana Pro Brod nezveřejnila klasický volební program, ale pouze své heslo: “Uděláme vše pro to, aby se v Českém Brodě posílily dodávky pitné vody, ve městě bylo bezpečno a abychom chodili po nových a hezkých ulicích. Aby byl dostatek míst ve školách s kvalitní výukou. ZUŠ by si zasloužila novou budovu v areálu ZZN. Chceme se postarat o naše

památky a rádi bychom rozšířili zdravotní péči pro všechny. A vadí Vám rozsáhlé parkování aut? nám také...., (Město Český Brod, 2018)

Občanská demokratická strana představila kandidátku, na které byl na prvním místě starosta města Český Brod, Jakub Nekolný. Tuto stranu můžeme považovat za vítěze voleb z hlediska získaných mandátů. Strana získala 22,86 % hlasů a obsadila tak pět mandátů v zastupitelstvu, což je nejvíce ze všech stran. Z kandidujících bylo dvanáct kandidátů s politickou příslušností k této straně. Ostatních devět kandidátů bylo bez politické příslušnosti. Strana se ve volbách do zastupitelstva města objevuje od roku 1994. Počet získaných mandátů se během volebních období pohyboval mezi 5–8 (kromě prvních 2 období – 1994,1998, kdy strana získala pouze 3 mandáty). Strana ODS v Českém Brodě vždy patřila mezi strany, které disponovaly více mandáty než ostatní kandidující. Výjimku tvořil rok 1994, kdy strana získala tři mandáty. Od tohoto roku se počet získaných mandátů zvyšoval. Největší počet míst v zastupitelstvu získala strana v roce 2006 a to osm mandátů. Tato strana neuvedla žádný politický program. Zveřejnila pouze svou kandidátku, která hlavně upozorňovala na starostu Nekolného.

Česká strana sociálně demokratická byla poslední kandidující stranou s číslem devět. Získala 4,25 % a jako jediná strana se neprobojovala do zastupitelstva města. V této straně se objevuje většina kandidátů bez politické příslušnosti. Pouze čtyři kandidáti z jednadvaceti má politickou příslušnost k této straně. V komunálních volbách do Českého Brodu strana kandidovala v letech 1990 (zisk 0 mandátů), 1998 (zisk 4 mandátů), 2002 (zisk 2 mandátů), 2010 (zisk 4 mandátů) a 2018 (zisk 0 mandátů).

Podrobný volební program strana zasílala poštou všem občanům Českého Brodu. V Českobrodském zpravodaji strana pouze zveřejnila své nejdůležitější priority, mezi které patří: kvalitní městská voda, vybudování místního veřejného koupaliště, řešení nebezpečné křižovatky v centru města, parkování na nádraží a u sídlišť a nový domov pro seniory. Strana by v zastupitelstvu prosazovala přímou spolupráci se Středočeským krajem.

5.2. Volební účast

V komunálních volbách se vyskytuje nepřímá úměra mezi volební účastí a velikostí obce. Výše volební účasti se mění v čase, prostoru a typu voleb. (Balík, 2009) *Řada politologických a volebně – demografických studií se snaží zjistit, co tuto proměnlivost způsobuje.* (Balík, 2009 str. 165) *Účast je v jednotlivých zemích a typech voleb odlišná a*

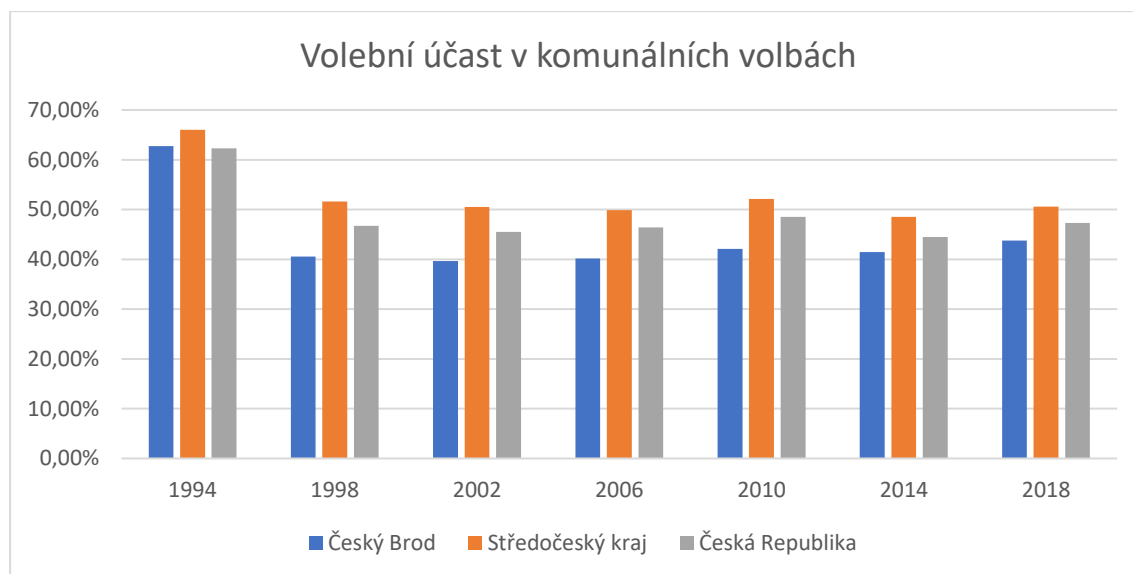
podílí se na ní řada faktorů, geopolitických, kulturních a socioekonomických. Lidé se mnohdy rozhodují podle toho, jak jsou ty či ony volby důležité, co všechno mohou (z hlediska kompetencí voleného orgánu) ovlivnit. (Šaradín, 2004) Český statistický úřad mapuje volební účast občanů v komunálních volbách již od roku 1990. Z těchto dat můžeme popsat volební účast jak v daném městě, kraji nebo celé ČR. Ve volbách v roce 1990 se jednalo ještě o Československo, takže první komunální volby v ČR proběhly až v roce 1994. Od roku 1990 bylo celkem osm volebních období (jedno volební období Československo, zbylých sedm už jen Česká republika). Pouze ve dvou z nich (rok 1990 a 1994) překročila volební účast 50 % (v celé ČR, i Českém Brodě). Od roku 1994 je patrná klesající účast obyvatel v komunálních volbách.

Rok 1994 byl posledním volebním obdobím, kdy účast obyvatel ve volbách převyšovala 50 %. V celé ČR účast klesla oproti předchozímu volebnímu období na 62,26 %. V Českém Brodě, oproti minulému období, účast lehce převyšovala účast celorepublikovou. Voleb do zastupitelstva města se v roce 1994 zúčastnilo 62,71 % obyvatel. Rokem 1998 začala volební účast v komunálních volbách rapidně klesat. Voleb do zastupitelstva města se účastnilo 40,56 % obyvatel, z čehož vyplývá, že volební účast klesla oproti předchozímu období o 22,15 %. Naopak účast celého Středočeského kraje spadala v tomto roce mezi kraje s nejvyšší volební účastí. Český Brod byl mezi městy s nejnižší volební účastí v tomto kraji.

V roce 2002 volební účast v Českém Brodě klesla na 39,66 %, což je nejnižší účast od roku 1994. Český Brod byl v tomto období pátým městem s nejhorší volební účastí z celého Středočeského kraje. V dalším volebním období v roce 2006 se volební účast ve městě nepatrně zvedla na 40,20 %. V roce 2010 se účast voličů ve volbách v Českém Brodě dostala na 42,13 %. To je o celých 10 % méně než v celém Středočeském kraji. V roce 2014 volební účast v komunálních volbách opět klesla na 41,44 %. V roce 2018 se voleb v Českém Brodě účastnilo 43,77 % obyvatel, což je nejvyšší účast od roku 1994. (Volební server ČSÚ, 2018)

V grafu č. 2 je porovnání volební účastí v Českém Brodě, ve Středočeském kraji a v celé ČR.

Graf 2-Volební účast v komunálních volbách

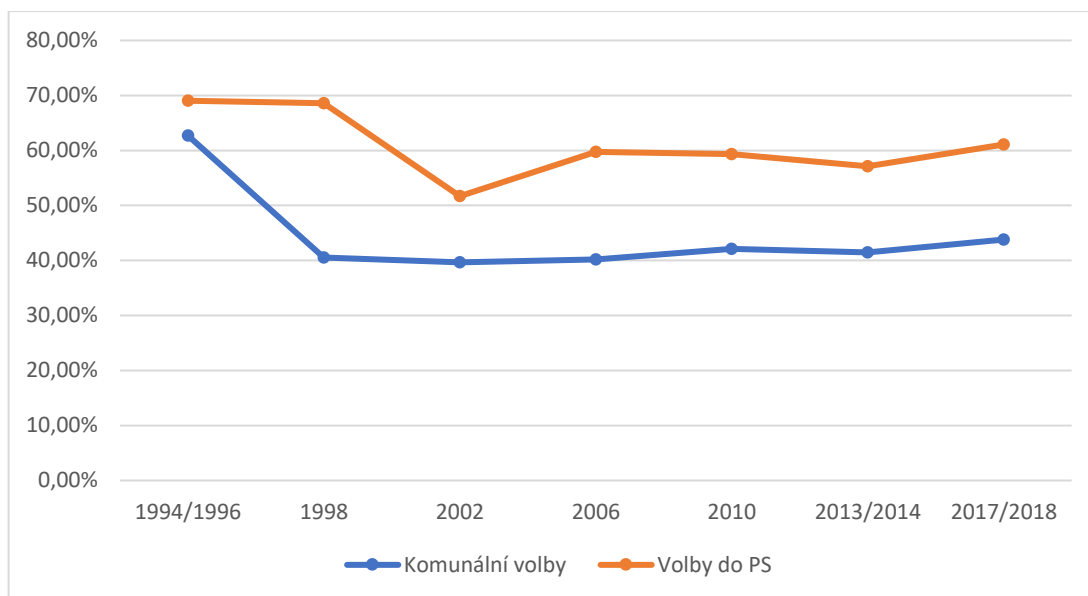


Zdroj: Český statistický úřad, portál <https://volby.cz/> – vlastní zpracování

Z grafu je patrné, že volební účast v Českém Brodě a celé České republice je velmi podobná, až na období 1998–2010. Naopak volební účast v celém Středočeském kraji v každém volebním období převyšuje volební účast v celé České republice i v Českém Brodě. Jediným obdobím, kdy jsou hodnoty volební účasti podobné jsou v roce 1994. V tomto roce byla účast v ČR a v Českém Brodě téměř shodná a od hodnot Středočeského kraje se lišila o 4 %. Z grafu vyplývá, že volební účast ve městě Český Brod je v rámci kraje a celé ČR podprůměrná.

Graf číslo 3 zobrazuje porovnání účasti v komunálních volbách a volbách do Poslanecké sněmovny. První volby do PS proběhly v roce 1993 a poslední v roce 2017. Z porovnání všech volebních období je patrné, že lidé dávají volbám do PS daleko větší váhu než volbám do zastupitelstva města. Volební účast ve všech obdobích v Českém Brodě převyšovala 50 %. Nejvyšší účast ve volbách do PS byla v roce 1996, která činila 69,04 %. Této hodnotě se přiblížily komunální volby v roce 1994. Účast v komunálních volbách v tomto roce byla 62,71 %. (Volební server ČSÚ, 2018)

Graf 3-Porovnání volební účasti v komunálních volbách s volbami do PS



Zdroj: Český statistický úřad, portál <https://volby.cz/> – vlastní zpracování

5.3. Charakteristika kandidátů

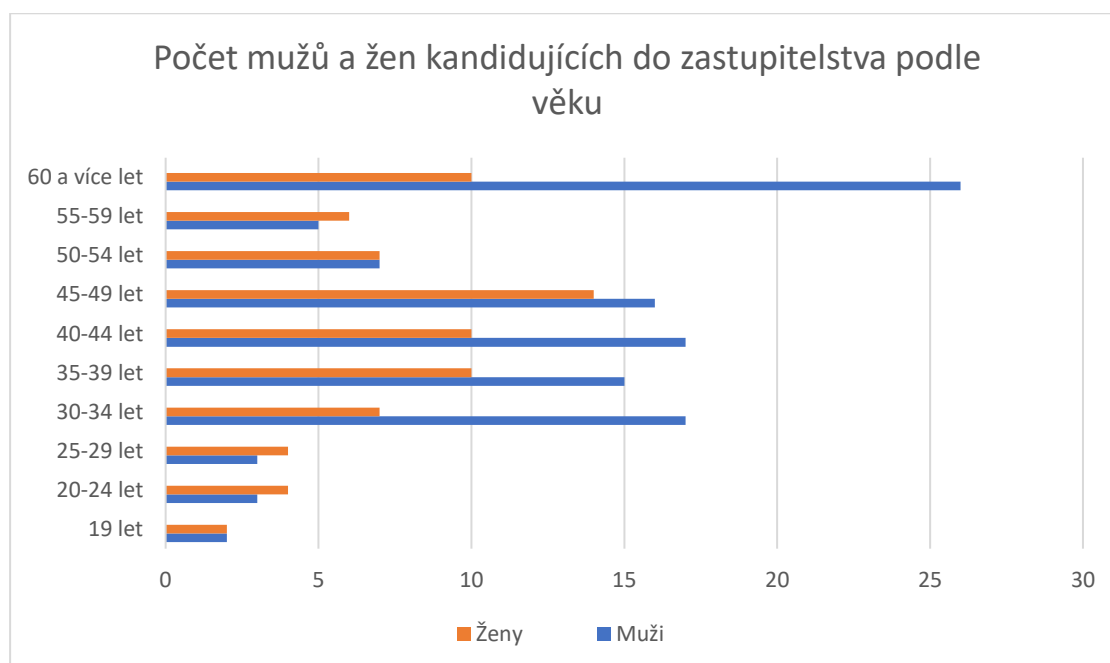
Kapitola se zabývá jednotlivými kandidáty. Konkrétně genderovým vyvážením v kandidujících stranách, věkovou strukturou kandidátů a politickou příslušností kandidujících.

V roce 2018 kandidovalo do zastupitelstva 188 kandidátů. Z toho 74 kandidátů tvořily ženy (39,36 %) a 114 muži (60,64 %). Ve volbách tedy převažovali spíše kandidáti než kandidátky. Největší počet žen měla na své kandidátce strana Pro Brod a to 11 kandidátek. Nejméně žen se objevuje v ODS a to 4. U ostatních stran se počet žen na kandidátkách pohybuje kolem 8-10. (Volební server ČSÚ, 2018)

Politickou příslušnost k dané straně má pouze 36 kandidátů z celkových 188. Strana, na jejíž kandidátce je nejvíce členů dané strany, je ODS, která disponuje celkem 12 členy s politickou příslušností ke straně ODS, což je více než polovina kandidátů. Další stranou, která má na kandidátce členy strany, je KSČM s 9 kandidáty. TOP09 má 5 členů strany, ČSSD 4 členy a ANO 2011 3 členy. Volební strana Pro Brod má na své kandidátce 11 členů, kteří jsou členové strany KDU-ČSL, která toto volební období do zastupitelstva nekandidovala. Ostatní členové této strany jsou nestraní. Poslední tři volební strany (Starostové a nezávislí, SNK Zájmy Českého Brodu a Českobrodřák) jsou sdruženími nezávislých kandidátů, a tudíž všichni kandidáti jsou bez politické příslušnosti.

Věkový průměr se u jednotlivých volebních stran pohybuje od 35 do 56 let. Nejvyšší věkový průměr má KSČM, který činí 56,2 let. Druhým nejvyšším věkovým průměrem disponuje strana SNK – Zájmy Českého Brodu a to 51,38 let. Další je hnutí ANO 2011 s věkovým průměrem 51,1. V hnutí se objevuje i nejstarší kandidátka ve volbách v roce 2018 Emilie Hahnová, které je 78 let. Další kandidující strany mají věkový průměr již pod 50 let. ODS 47,7, Pro Brod 45,62, ČSSD 44,62, TOP 09 42,24. Nejnižší věkové průměry jsou u dvou místních stran: Českobrodčák 38,29 a STAROSTOVÉ A NEZVISLÍ 35,24. Za STAROSTY A NEZÁVISLÉ kandidovaly nejmladší kandidátky do zastupitelstva Jana Takáčová a Veronika Tyglová. Oběma je 18 let. (Volební server ČSÚ, 2018)

Graf 4-Složení kandidátů podle věku a pohlaví



Zdroj: Český statistický úřad, <https://www.czso.cz/> – vlastní zpracování

5.4. Volební výsledky

Volby do zastupitelstva města Český Brod byly ukončeny 6.10. 2018 ve 14 hodin. Poté probíhalo sčítání hlasů v celkem osmi okrscích. Po uzavření volebních místností se odpečetí urny a vybírají se z uren všechny obálky. Obálky se dále třídí na platné a neplatné. Počet obálek musí být shodný s počtem voličů, kteří přišli volit do dané volební místnosti. Dále se počítají preferenční hlasy, které se zapisují na speciální archy. Voliči mohli zvolit buď celou stranu, v takovém případě případně každému kandidátovi za danou stranu jeden hlas, nebo zaškrtnat dvacet jedna kandidátů napříč volebními stranami.

Všechny strany, kromě jedné, mohly obsadit všechny mandáty. Jediná strana, která všechny mandáty obsadit nemohla, byla KSČM. Tato strana měla na kandidátce o jednoho kandidáta méně, než byl počet volených zastupitelů.

Do zastupitelstva města Český Brod kandidovalo devět volebních stran: KSČM, STAROSTOVÉ A NEZÁVISLÍ, TOP09 a nezávislí, SNK – Zájmy Českého Brodu, Českobrodčák SNK, ANO 2011, Pro Brod, ODS, ČSSD. Z kandidujících volebních stran se pouze jediná nedostala do zastupitelstva města, a to ČSSD.

Celkem bylo na seznamech voličů 5 488 občanů. Vydaných obálek bylo pouhých 2 402. Podílem těchto dvou čísel získáme volební účast, která činila 43,77 %. Počet vydaných obálek se liší od počtu odevzdaných obálek o dvě obálky, z čehož vyplývá, že se v urnách objevily celkem dva neplatné hlasy. Hlasy se rozdělily mezi kandidující strany. ČSSD se s nízkým počtem získaných hlasů nedostala do zastupitelstva města. KSČM a STAROSTOVÉ A NEZÁVISLÍ získali jeden mandát, SNK – Zájmy Českého Brodu, ANO 2011 a Pro Brod získali dva mandáty, TOP 09 a nezávislí, Českobrodčák získali čtyři mandáty a nejvíce získala ODS, která obdržela pět mandátů. ODS můžeme, z hlediska získaných mandátů, považovat za vítěze voleb. (Volební server ČSÚ, 2018)

Tabulka 1-Výsledky voleb

Kandidátní listina		Hlasy		Počet kandidátů	Přepočtený základ dle počtu kandidátů	Přepočtené % platných hlasů	Počet mandátů
číslo	název	abs.	v %				
<u>1</u>	Komunistická str.Čech a Moravy	2 329	5,03	20	44 071,42	5,28	1
<u>2</u>	STAROSTOVÉ A NEZÁVISLÍ	3 143	6,79	21	46 275,00	6,79	1
<u>3</u>	TOP 09 a nezávislí	7 159	15,47	21	46 275,00	15,47	4
<u>4</u>	SNK - Zájmy Českého Brodu	5 256	11,36	21	46 275,00	11,35	2
<u>5</u>	Českobrodčák SNK	7 126	15,40	21	46 275,00	15,39	4
<u>6</u>	ANO 2011	4 078	8,81	21	46 275,00	8,81	2
<u>7</u>	Pro Brod	4 630	10,01	21	46 275,00	10,00	2
<u>8</u>	Občanská demokratická strana	10 583	22,87	21	46 275,00	22,86	5
<u>9</u>	Česká str.sociálně demokrat.	1 971	4,26	21	46 275,00	4,25	0

Zdroj: Český statistický úřad, portál <https://volby.cz/> – vlastní zpracování

Porovnáme-li výsledky voleb s předchozím volebním obdobím, zjistíme, že došlo ke změně některých kandidujících stran. V roce 2014 kandidovalo také devět volebních stran, ale tři z nich byly v roce 2018 nahrazeny. KDU – ČSL, Volbu pro město a Stranu svobodných vystřídaly v komunálních volbách STAROSTOVÉ A NEZÁVISLÍ, SNK – Zájmy Českého Brodu a Pro Brod. Ve volební straně Pro Brod si můžeme všimnout toho, že někteří kandidáti se objevili již v roce 2014 na kandidátní listině strany KDU – ČSL. Všechny tři nově vzniklé volební strany se v roce 2018 dostaly do zastupitelstva města. (Volební server ČSÚ, 2018)

Porovnání volebních výsledků s volbami na krajské a národní úrovni

Pokud porovnáme výsledky voleb do zastupitelstva Středočeského kraje v roce 2016 s komunálními volbami v Českém Brodě v roce 2018, zjistíme, že jsou výsledky krajských voleb v Českém Brodě odlišné od komunálních. ČSSD získala třetí nejvyšší počet hlasů, ale v komunálních volbách neuspěla a do zastupitelstva města se neprobojovala. Hnutí ANO v komunálních volbách získalo pouze 2 mandáty a STAROSTOVÉ A NEZÁVISLÍ pouze jeden, ale v krajských volbách v České Bodě zaznamenaly úspěch. Do zastupitelstva kraje nejvíce občané volili hnutí ANO 2011, které získalo 18,98 % hlasů. Za hnutím se umístili STAROSTOVÉ A NEZÁVISLÍ (16,37 %), ČSSD (12,91 %) a ODS (11,16 %). Ostatní kandidující strany získali v Českém Brodě pod 10 % hlasů.

Parlamentní volby v Českém Brodě v roce 2017 byly také odlišné od voleb komunálních. Největší důvěru občané vložili do hnutí ANO 2011, které získalo 26,06 %. 15,04 % hlasů získala ODS, 13 % hlasů získala Česká pirátská strana a 8,28 % získalo SPD. Výsledky parlamentních voleb v Českém Brodě se na prvních čtyřech místech shodují s celorepublikovými výsledky. Na dalších místech se liší.

Odlišnost výsledků voleb na obecní, krajské a celorepublikové úrovni může být způsobena tím, že v krajských a celorepublikových volbách již občané kandidáty neznají osobně a rozhodují se na základě toho, za jakou stranu kandidát kandiduje, a ne podle osobního vztahu.

5.5. Zvolení zastupitelé

Nejvíce mandátů v komunálních volbách v roce 2018 získala ODS – 10 583 hlasů (22,86 %). Strana obsadila v zastupitelstvu pět mandátů. Nejvíce hlasů získal kandidát s číslem jedna Jakub Nekolný – 794 hlasů (7,5 %). Nekolný kandiduje do zastupitelstva

města od roku 2002. Starostou města je od roku 2010. Každé volební období byl zvolen do zastupitelstva města. Druhý nevyšší počet hlasů získala kandidátka s číslem čtyři Lucie Hovorková. Kandidátka získala 660 hlasů (6,23 %). Do zastupitelstva města kandidovala poprvé. Další mandát získal kandidát číslo tři Milan Majer, který získal 618 hlasů (5,83 %) a stejně jako předchozí kandidátka, se i tento kandidát objevil ve volbách do zastupitelstva města poprvé. Se stejným počtem hlasů mandát získal Jaroslav Talacko, který do zastupitelstva kandidoval i předchozí volební období, ve kterém mandát také získal. Poslední mandát připadnul Martinu Vlasákovi, který získal 567 hlasů (5,35 %). Tento kandidát se ve volbách do zastupitelstva objevuje od roku 1998. Mandát získal v každém volebním období kromě let 1998 a 2014. U dvou kandidátů zde můžeme vidět, že pořadí kandidátů není shodné s pořadím zvolení. Tito dva kandidáti se posunuli v kandidátní listině díky preferenčním hlasům. Oba kandidáti museli překročit hranici pro změnu pořadí kandidáta, která byla 553,3 hlasů. (Volební server ČSÚ, 2018)

Tabulka 2-Zvolení zastupitelé ODS

poř. číslo	Kandidát		Navrhující strana	Politická příslušnost	Hlasy		Pořadí zvolení
	příjmení, jméno, tituly	věk			abs.	v %	
1	Nekolný Jakub Bc.	47	ODS	ODS	794	7,5	1
3	Majer Milan Ing.	42	ODS	BEZPP	618	5,83	3
4	Hovorková Lucie Ing.	48	ODS	BEZPP	660	6,23	2
5	Vlasák Martin	46	ODS	ODS	567	5,35	5
8	Talacko Jaroslav MVDr.	51	ODS	BEZPP	618	5,83	4

Zdroj: Český statistický úřad, portál <https://volby.cz/> – vlastní zpracování

TOP 09 a nezávislí získali v obecních volbách 2018 čtyři mandáty. Nejvíce hlasů dostal Tomáš Klinecký – 613 hlasů (8,56 %). Tento kandidát kandiduje ve volbách od roku 2014. V obou volebních obdobích získal v zastupitelstvu mandát a v roce 2018 byl zvolen místostarostou. Dalším zvoleným kandidátem z této strany je Jana Kratochvílová. Získala 486 hlasů (6,78 %). Kandidátka se voleb do zastupitelstva účastní od roku 2010. Se stejným počtem hlasů mandát získal Jiří Slavík, který kandidoval do zastupitelstva poprvé a do zastupitelstva se dostal z dvanáctého místa. Díky preferenčním hlasům překonal hranici pro posun na kandidátní listině, která činila 374 hlasů. Posledním zvoleným zastupitelem z této strany je Filip Ulík, který získal 436 hlasů (6,09 %). Do zastupitelstva kandidoval i v roce 2014, ale mandát nezískal. (Volební server ČSÚ, 2018)

Tabulka 3-Zvolení zastupitelé TOP 09 a nezávislí

poř. číslo	Kandidát		Politická příslušnost	Hlasy		Pořadí zvolení
	příjmení, jméno, tituly	věk		abs.	v %	
1	Klinecký Tomáš Mgr.	38	TOP 09	613	8,56	1
2	Kratochvílová Jana Mgr.	47	BEZPP	486	6,78	2
3	Ulík Filip Ing.	48	TOP 09	436	6,09	4
12	Slavík Jiří Mgr.	42	BEZPP	486	6,78	3

Zdroj: Český statistický úřad, portál <https://volby.cz/> – vlastní zpracování

Čtyři mandáty získala místní strana Českobrodřák SNK. Volební strana celkově získala 7 126 hlasů (15,4 %). Nejvyšší počet hlasů získal kandidát číslo sedm Jaroslav Kokeš, který získal 478 hlasů (6,7 %). Tento kandidát se ve volbách poprvé objevil v roce 2006, kdy kandidoval za Koalici pro Český Brod. Následující volební období do zastupitelstva nekandidoval. Znovu kandidoval v roce 2014 za stranu nezávislých kandidátů ČESKOBRODŘÁK. Ve všech volebních obdobích získal nejvyšší počet hlasů z kandidátů strany. Dalším členem zastupitelstva byla zvolena Lucie Šmejkalová. Získala 452 hlasů (6,34 %). Třetí mandát připadnul Metodějovi Málkovi, který získal 425 hlasů (5,96 %). Poslední mandát získal Jiří Havlíček, který získal 391 hlasů (5,48 %). Všichni zvolení zastupitelé, kromě prvního, kandidovali do zastupitelstva od roku 2014 a obě volební období získali v zastupitelstvu mandát. Všichni kandidáti jsou nezávislí kandidáti bez politické příslušnosti. I zde si můžeme všimnout změny pořadí kandidátů. Hranice pro změnu místa na kandidátní listině byla 372,9 hlasů. (Volební server ČSÚ, 2018)

Tabulka 4-Zvolení zastupitelé Českobrodřák SNK

poř. číslo	Kandidát		Navrhující strana	Politická příslušnost	Hlasy		Pořadí zvolení
	příjmení, jméno, tituly	věk			abs.	v %	
1	Málek Metoděj Bc.	37	NK	BEZPP	425	5,96	3
2	Šmejkalová Lucie Ing.	30	NK	BEZPP	452	6,34	2
3	Havlíček Jiří Mgr.	38	NK	BEZPP	391	5,48	4
7	Kokeš Jaroslav Ing.	75	NK	BEZPP	478	6,7	1

Zdroj: Český statistický úřad, portál <https://volby.cz/> – vlastní zpracování

Další místní politický subjekt, který se dostala do zastupitelstva, je SNK – Zájmy Českého Brodu. Sdružení nezávislých kandidátů získalo 5 256 hlasů (11,36 %) a obdrželo dva

mandáty. Nejvíce hlasů získal lídr sdružení Pavel Janík – 393 hlasů (7,47 %). Druhý mandát získala Jana Kulhánková, která získala 350 (6,65 %). Oba kandidáti kandidovali do zastupitelstva od roku 2010. Každé volební období získali mandát. Oba kandidáty jsou nestranní kandidáti bez politické příslušnosti. Pořadí zvolení kandidátů je stejné jako pořadová čísla kandidátů, z čehož vyplývá, že voliči volili celou stranu. (Volební server ČSÚ, 2018)

Tabulka 5-Zvolení zastupitelé SNK – Zájmy Českého Brodu

Kandidát			Navrhující strana	Politická příslušnost	Hlasy		Pořadí zvolení
poř. číslo	příjmení, jméno, tituly	věk			abs.	v %	
1	Janík Pavel Mgr.	66	NK	BEZPP	393	7,47	1
2	Kulhánková Jana	55	NK	BEZPP	350	6,65	2

Zdroj: Český statistický úřad, portál <https://volby.cz/> – vlastní zpracování

Dva mandáty získalo hnutí ANO 2011. Hnutí získalo celkem 4 078 hlasů (8,81 %). Mandát získal Václav Hájek s 251 hlasy (6,15 %) a Jaroslav Sýkora s 219 hlasy (5,37 %). Oba kandidáti se ve volbách objevili již v předchozím období, ale ani jeden mandát nezískal. Oba zvolení zastupitelé mají politickou příslušnost k hnutí ANO. Stejně jako u předchozí strany i zde je stejné pořadové číslo u kandidáta, jako jeho pořadí zvolení. (Volební server ČSÚ, 2018)

Tabulka 6-Zvolení zastupitelé ANO 2011

Kandidát			Navrhující strana	Politická příslušnost	Hlasy		Pořadí zvolení
poř. číslo	příjmení, jméno, tituly	věk			abs.	v %	
1	Hájek Václav	61	ANO	ANO	251	6,15	1
2	Sýkora Jaroslav Ing.	68	ANO	ANO	219	5,37	2

Zdroj: Český statistický úřad, portál <https://volby.cz/> – vlastní zpracování

Další strana, která obsadila dva mandáty, je Pro Brod. Celkově strana získala 4 630 hlasů (10,01 %). Dva mandáty obsadili: Tomáš Charvát s 389 hlasy (8,4 %), do zastupitelstva kandidující poprvé, a Vladimír Mrvík s 354 hlasy (7,64 %), který kandidoval poprvé v roce 2014 za KDU-ČSL. Oba kandidáti jsou bez politické příslušnosti. Oba kandidáti se objevili

na kandidátní listině s nižšími pořadovými čísly. Vladimír Mrvík se do zastupitelstva města dostal z posledního místa. Oběma kandidátům pomohly preferenční hlasy, díky kterým překonali hranici pro změnu pořadí kandidáta, která činila 242 hlasů. (Volební server ČSÚ, 2018)

Tabulka 7-Zvolení zastupitelé Pro Brod

Kandidát			Navrhující strana	Politická příslušnost	Hlasy		Pořadí zvolení
poř. číslo	příjmení, jméno, tituly	věk			abs.	v %	
6	Charvát Tomáš	51	KDU-ČSL	BEZPP	389	8,4	1
21	Mrvík Vladimír PhDr. Ph.D.	33	KDU-ČSL	BEZPP	354	7,64	2

Zdroj: Český statistický úřad, portál <https://volby.cz/> – vlastní zpracování

Poslední dvě strany v zastupitelstvu získaly jen jeden mandát. STAROSTOVÉ A NEZÁVISLÍ získali 3 143 hlasů (6,79 %). Do zastupitelstva se dostal Jiří Stuchl s 293 hlasy (9,32 %). Kandidát v komunálních volbách v Českém Brodě kandidoval poprvé a je bez politické příslušnosti. KSČM získala 2 329 hlasů (5,03 %). Mandát získal Václav Korec – 196 hlasů (8,41 %). Kandidát je v zastupitelstvu od roku 1994. Každé volební období získal mandát v zastupitelstvu města. Václav Korec má politickou příslušnost ke straně KSČM. (Volební server ČSÚ, 2018)

Tabulka 8-Zvolení zastupitel STAROSTOVÉ A NEZÁVISLÍ

Kandidát			Navrhující strana	Politická příslušnost	Hlasy		Pořadí zvolení
poř. číslo	příjmení, jméno, tituly	věk			abs.	v %	
1	Stuchl Jiří Bc.	38	STAN	BEZPP	293	9,32	1

Zdroj: Český statistický úřad, portál <https://volby.cz/> – vlastní zpracování

Tabulka 9-Zvolení zastupitel KSČM

Kandidát			Navrhující strana	Politická příslušnost	Hlasy		Pořadí zvolení
poř. číslo	příjmení, jméno, tituly	věk			abs.	v %	
1	Korec Václav	74	KSČM	KSČM	196	8,41	1

Zdroj: Český Statistický úřad, portál <https://volby.cz/> – vlastní zpracování

Mezi jednadvaceti zvolenými zastupiteli se šestnáct zvolených zastupitelů ve volbách objevilo minimálně podruhé. Pouhých pět kandidátů využilo své pasivní volební právo poprvé. Z této skutečnosti můžeme usoudit to, že většina voličů dává svůj hlas kandidátům, kteří již v zastupitelstvu v minulých letech byli. Ze všech zvolených zastupitelů v roce 2014 bylo zvoleno třináct zastupitelů i v roce 2018. (Volební server ČSÚ, 2018)

5.6. Ustavující zasedání zastupitelstva

Ustavující schůze nově zvoleného zastupitelstva města Český Brod proběhla 31.10. 2018 v 18 hodin. Schůze se zúčastnilo dvacet zastupitelů. Zastupitelka Lucie Šmejkalová se ze schůze omluvila ze zdravotních důvodů. Jakub Nekolný konstatoval, že bylo zastupitelstvo řádně svoláno, a že je přítomno dvacet nově zvolených zastupitelů, tudíž je zastupitelstvo usnášení schopné. Dále byli přítomní seznámeni s průběhem jednání, které bylo rozděleno do tří bloků: zpráva o průběhu voleb, slib zastupitelů a jednání dle programu. Zprávu o průběhu voleb přednesla paní Uldrichová a přistoupilo se ke slibu zastupitelů. Slib byl přečten a poté každý zastupitel stvrdil slib slovem slibuji a podpisem do archu, který je přílohou usnesení zastupitelstva. (Město Český Brod, 2018)

Program prvního jednání zastupitelstva tvořilo patnáct bodů. Prvním bodem bylo určení ověřovatelů zápisu. Určení byli Václav Korec (KSČM) a Milan Majer (ODS). Dále zastupitelstvo schválilo program zasedání o patnácti bodech. Zasedání probíhalo dle zastupiteli schváleného programu. Zastupitelé schválili tajný způsob volby starosty, místostarosty, členů rady města a veřejný způsob volby předsedy a členů finančního výboru a kontrolního výboru. Zastupitelstvo dále zvolilo návrhovou komisi – Jana Kulhánková (SNK – Zájmy Českého Brodu) a Vladimír Mrvík (Pro Brod). Dalším bodem bylo sválení jednacího řádu zastupitelstva města a volebního řádu. Tyto řády jsou nedílnou součástí originálu zápisu. Zastupitelstvo zvolilo volební komisi ve složení: Metoděj Málek (Českobrodčák SNK), Jana Kratochvílová (TOP 09 a nezávislí) a Martin Vlasák (ODS). (Město Český Brod, 2018)

Dalším bodem byla volba starosty a místostarosty města. Starostou byl zvolen, stejně jako předchozí období, Jakub Nekolný (ODS). Místostarostou byl zvolen Tomáš Klinecký (TOP 09 a nezávislí). (Město Český Brod, 2018)

Následující část schůze byla zaměřena na radu města. Zastupitelstvo města určilo počet členů rady na sedm – Pavel Janík (SNK – Zájmy Českého Brodu), Milan Majer (ODS),

Tomáš Charvát (Pro Brod), Filip Ulík (TOP 09 a nezávislí), Jiří Stuchl (STAROSTOVÉ A NEZÁVISLÍ), Jakub Nekolný (ODS) starosta, Tomáš Klinecký (TOP 09 a nezávislí – místostarosta). (Město Český Brod, 2018)

Poslední částí byla volba finančního a kontrolního výboru. Počet členů výboru byl určen na sedm. Předsedkyní finančního výboru byla určena Jana Kulhánková (TOP 09 a nezávislí). Předsedou kontrolního výboru byl zvolen Metoděj Málek (Českobrodčák SNK). (Město Český Brod, 2018)

6. Závěr

V komunálních volbách v roce 2018 kandidovaly do zastupitelstva v Českém Brodě čtyři parlamentní strany – KSČM, TOP 09 a nezávislí, ODS, ČSSD, dvě místní strany – STAROSTOVÉ A NEZÁVISLÍ, Pro Brod, dvě sdružení nezávislých kandidátů – SNK – Zájmy Českého Brodu, Českobrodčák – SNK, a jedno hnutí – ANO 2011.

Z provedeného rozboru výsledků voleb vyplývá, že nejvíce mandátů získala parlamentní strana ODS, která se stala vítěznou i v hlavním městě. V Českém Brodě strana získala pět mandátů z volených jedna dvaceti, což je nejvyšší počet ze všech kandidujících stran, ale nemůžeme mluvit o tom, že by získala většinu. I přes tuto skutečnost obsadila ODS dva mandáty (z celkových sedmi) v radě obce. ODS patřila vždy mezi strany, ve které voliči vkládali důvěru, a díky tomu, patřila ODS vždy mezi strany s větším počtem získaných mandátů v zastupitelstvu. Zisk největšího počtu mandátů mohl ovlivnit lídr strany starosta Jakub Nekolný, který je starostou města od roku 2010 a mezi občany je dobře známý. Čtyři mandáty v zastupitelstvu získala parlamentní strana TOP 09 a nezávislí. Stejně jako ODS, ani tato strana nezískala většinu a obsadila dvě místa v radě a lídr strany Tomáš Klinecký byl zvolen místostarostou. S dalšími čtyřmi mandáty se do zastupitelstva probjovalo sdružení nezávislých kandidátů Českobrodčák, které bylo vítězné v předchozím volebním období. Jediná strana, která se do zastupitelstva neprobjovala byla ČSSD, která toto volební období zaznamenala neúspěch v komunálních volbách jak na krajské, tak národní rovině. Ztrátu zaznamenala v Českém Brodě také KSČM, která ztratila, oproti předchozímu období, jeden mandát. Naopak svou důvěru vložili voliči nově vzniklým subjektům – Pro Brod a SNK – Zájmy Českého Brodu, kteří získali dva mandáty v zastupitelstvu a následně každý i jeden mandát v radě. STAROSTOVÉ A NEZÁVISLÍ obsadili v zastupitelstvu i radě jeden mandát.

Zajímavým faktem je, že v Českém Brodě, který se řadí mezi menší města, se na prvním místě v komunálních volbách umístila pravicově orientovaná parlamentní strana. Zvítězila zde ODS, která zvítězila i v hlavním městě. V celém okrese Kolín a Středočeském kraji, kam Český Brod spadá, zvítězila sdružení nezávislých kandidátů a místní družení. Důvodem může být vliv hlavního města, které se nachází nedaleko Českého Brodu, kam většina obyvatel dojíždí za prací.

Rozbor volebních výsledků ukázal, že volební účast v roce 2018 zaznamenala nejvyšší hodnotu od roku 1998, a to 43,77 %, což je 2 402 obyvatel z celkových 5 488 zapsaných

voličů. V každém roce docházelo k nepatrnému nárůstu, kromě volebního období v roce 2014, kdy došlo k malému poklesu oproti předchozímu období. Ovšem od roku 1994 volební účast nepřekročila 50 %. Z porovnání volební účasti vyplývá, že občané města přikládají větší důležitost volbám do Poslanecké sněmovny Parlamentu ČR, ve kterých byla volební účast vždy vyšší než účast v komunálních volbách a vždy přesahovala 50 %. Z mírně rostoucí volební účasti usuzují, že si lidé začínají uvědomovat to, že obecní volby jsou pro ně neméně důležité, jako volby na národní úrovni.

Celkem do zastupitelstva města kandidovalo v roce 2018 188 kandidátů, z toho více než polovinu tvořili muži. Kandidáti převažovali bez politické příslušnosti. Z celkových 188 kandidujících mělo pouze 36 kandidátů politickou příslušnost k dané straně. Z jedna dvaceti volených zastupitelů mělo pouze 7 kandidátů politickou příslušnost k dané straně z čehož vyplývá, že voliči dávají přednost spíše kandidátům bez politické příslušnosti. Počet kandidátů a zvolených kandidátů s příslušností k dané straně je za poslední dvě volební období totožný. Dalším zajímavým faktem je, že voliči dávali přednost stranám s nižším věkovým průměrem. Rozhodování voliče v komunálních volbách také ovlivňuje osobní vztah ke kandidátovi. Důkazem může být kandidát Vladimír Mrvík, který se do zastupitelstva dostal z nejnižšího místa kandidátky.

V práci jsem se také věnovala propagaci kandidujících stran, která je nedílnou součástí voleb. Volební strany se nepropagovaly žádnými výraznějšími akcemi. Volební programy byly zaslány poštou. Volební programy byly agitovány i dalším způsobem, a to v místním měsíčníku Českobrodský zpravodaj. Některé volební strany se zviditelňovaly i na sociálních sítích, nebo si vytvořily svou webovou stránku. Na rozdíl od předchozího volebního období, nebyly v roce 2018 kandidáti propagováni přímo na stránkách města. Důležitým hlediskem je plnění volebních slibů, na které voliči upírají čím dál tím více svou pozornost. Voliči sledují, zda byly naplněny cíle předchozího volebního období.

Poslední částí práce je ustavující zasedání nově zvoleného zastupitelstva, na kterém se volili starosta, místostarosta, rada obce a výbory, čímž se zformovaly orgány místní samosprávy v Českém Brodě. Volby starosty, místostarosty a rady obce proběhly tajným hlasováním. Starostou byl opět navržen a zvolen Jakub Nekolný (ODS), který je ve funkci již od roku 2010. Místostarostou zastupitelé odhlasovali Tomáše Klineckého (TOP 09 a nezávislí).

7. Citovaná literatura

Balík, Stanislav. 2009. *Komunální politika obce, aktéři a cíle místní politiky*. Praha : Grada Publishing a.s., 2009. ISBN 978-80-247-2908-4.

Čmejrek, Jaroslav, Bubeníček, Václav a Čopík, Jan. 2010. *Demokracie v lokálním politickém prostoru*. Praha : Grada Publishing a.s., 2010. ISBN 978-80-247-3061-5.

Ryšavý, Dan a Šaradín, Pavel. 2011. *Zastupitelé českých měst a obcí v evropské perspektivě*. Praha : Slon, 2011. ISBN 978-807419-042-1.

Šaradín, Pavel a Outlý, Jan. 2004. *Studie o volbách do zastupitelstev v obcích*. Olomouc : Univerzita Palackého, 2004. ISBN 80-244-0798-1.

Vodička, Karel a Cabada, Ladislav. 2007. *Politický systém České republiky, Historie a současnost*. Praha : Portál, 2007. ISBN 978-80-7367-893-7.

Žaloudek, Karel. 1999. *Encyklopedie politiky*. Praha : Libri, 1999. ISBN 80-7277-209-0.

Internetové zdroje

Český statistický úřad. 2018. Český statistický úřad. *Český statistický úřad*. [Online] 2. květen 2018. [Citace: 15. listopad 2019.]
<https://www.czso.cz/>.

Ing. arch. Milan Salaba, Ing. arch. Helena Kopová ,Bc. Petr Koloušek ,Mgr. David Třešňák,Mgr. Kateřina Röschová,Mgr. Michal NeklBc. Martin Kučera. 2012 - II.aktualizované vydání. Město Český Brod, oficiální stránky města. *Město Český Brod, oficiální stránky města*. [Online] prosinec 2012 - II.aktualizované vydání. [Citace: 15. listopad 2018.]
https://www.cesbrod.cz/media/3/05_pdf/rozbudr.pdf.

Integrovaný portál MPSV. 2018. Integrovaný portál MPSV. *Integrovaný portál MPSV*. [Online] 2018. [Citace: 15. listopad 2018.]
<https://portal.mpsv.cz/>.

Kurzycz. 2011. Kurzycz. *Kurzycz*. [Online] 2011. [Citace: 5.. leden 2019.]
<https://www.kurzy.cz/obec/cesky-brod/stats-PU-SLDB-1-stranka/>.

Město Český Brod, oficiální stránky města. 2018. *Město Český Brod, oficiální stránky města*. [Online] 2018. [Citace: 12. listopad 2018.]
<https://cesbrod.cz/>.

Ministerstvo pro místní rozvoj. 2013. Ministerstvo pro místní rozvoj. *Ministerstvo pro místní rozvoj*. [Online] duben 2013. [Citace: 15.září 2018.]
<https://www.mmr.cz/cs/Uvod>.

Regionální informační systém. 2011. Regionální informační systém. *Regionální informační systém*. [Online] 2011. [Citace: 5. leden 2019.]
<http://www.risy.cz/cs>.

Šaradín, Pavel. 2004. Středoevropské politické studie. [Online] 2004. [Citace: 28. leden 2019.]
<https://journals.muni.cz/cepsr/article/view/4046/5286>.

Veřejná databáze ČSÚ. 2017. Veřejná databáze ČSÚ. *Veřejná databáze ČSÚ*. [Online] 2017. [Citace: 1. prosinec 2018.] <https://vdb.czso.cz/vdbvo2/>.

Volební server ČSÚ. 2018. *Volby.cz*. [Online] 2018. [Citace: 5. leden 2019.] <https://volby.cz/>.

Zákony a dokumenty

Zákon č. 128/2000 Sb., o obcích, v platném znění

Zákon č. 491/2001 Sb., o volbách do zastupitelstev obcí a o změně některých zákonů, v platném znění

Zákon č. 247/1995 Sb., o volbách do Parlamentu České republiky, v platném znění

Město Český Brod. 2018. Českobrodský zpravodaj. *Českobrodský zpravodaj 2018*. září 2018, str. 60.

Seznam grafů

Graf 1-Porovnání nezaměstnanosti v ČR a Českém Brodě	26
Graf 2-Volební účast v komunálních volbách	34
Graf 3-Porovnání volební účasti v komunálních volbách s volbami do PS.....	35
Graf 4-Složení kandidátů podle věku a pohlaví.....	36

Seznam obrázků

Obrázek 1-Správní obvod Českého Brodu.....	24
Obrázek 2-Znak města Český Brod	25

Seznam tabulek

Tabulka 1-Výsledky voleb	37
Tabulka 2-Zvolení zastupitelé ODS.....	39
Tabulka 3-Zvolení zastupitelé TOP 09 a nezávislí	40
Tabulka 4-Zvolení zastupitelé Českobrodčák SNK	40
Tabulka 5-Zvolení zastupitelé SNK – Zájmy Českého Brodu	41
Tabulka 6-Zvolení zastupitelé ANO 2011	41
Tabulka 7-Zvolení zastupitelé Pro Brod	42
Tabulka 8-Zvolení zastupitelé STAROSTOVÉ A NEZÁVISLÍ.....	42
Tabulka 9-Zvolení zastupitelé KSČM	42