


## PŘÍLOHA Č. 1

### FOTODOKUMENTACE TEORETICKÉ ČÁSTI

(Autor: Veronika Kaňoková)



Obr. 1 Ukázka plošného mulčování (zdroj: EKOLIST)



Obr. 2 Kompostér MŠ PASTELKY



Obr. 3 Ukázka svodu dešťové vody ze střechy budovy




Obr. 4 Vyvýšené záhony




Obr. 5 Bylinková spirála



Obr. 6 Ukázka osázení včelího záhonu (zdroj: Přírodní zahrady, 2009)



Obr. 7 Ukázka osázení motýlího záhon (zdroj: Přírodní zahrady, 2009)



Obr. 8 Suchá zidka



Obr. 9 Vodní prvek – jezírko



Obr. 10 Hmyzí hotel



Obr. 11 Domeček a krmítko pro motýly



Obr. 12 Hadník (zdroj: Veronica)



Obr. 13 Ježkovník (zdroj: život na zahradě)



Obr. 14 Rozmarýnek – Zahrada hrou (zdroj: LIPKA)



Obr. 15 Jezírko – Zahrada uprostřed lesa (zdroj: LIPKA)



Obr. 16 Kamenná – Zahrada v kapesním vydání (zdroj: LIPKA)





Obr. 17 Lipka – Zahrada plná zvuků (zdroj: LIPKA)