



Ekonomická
fakulta
Faculty
of Economics

Jihočeská univerzita
v Českých Budějovicích
University of South Bohemia
in České Budějovice

Jihočeská univerzita v Českých Budějovicích

Ekonomická fakulta

Katedra účetnictví a financí

Bakalářská práce

Doplňková činnost jako vedlejší zdroj příjmů

Vypracovala: Jaroslava Zástěrová

Vedoucí práce: Ing. Marie Vejsadová Dryjová, Ph.D.

České Budějovice 2024

JIHOČESKÁ UNIVERZITA V ČESKÝCH BUDĚJOVICÍCH

Ekonomická fakulta
Akademický rok: 2022/2023

ZADÁNÍ BAKALÁŘSKÉ PRÁCE

(projektu, uměleckého díla, uměleckého výkonu)

Jméno a příjmení: Jaroslava ZÁSTĚROVÁ
Osobní číslo: E21247
Studijní program: B0411A050005 Finance a účetnictví
Téma práce: Doplnková činnost jako vedlejší zdroj příjmů
Zadávatel katedra: Katedra účetnictví a financí

Zásady pro vypracování

Cíl práce:

Cílem práce je analyzovat zdroje financování vybrané neziskové organizace se zaměřením se na stávající doplňkovou činnost. Vyhodnotit významnost této doplňkové činnosti a případně navrhnout další možné zdroje financování.

Metodika:

Teoretická část práce charakterizuje základní pojmy spojené s neziskovými organizacemi. Současně popisuje využívané druhy zdrojů financování neziskových organizací v České republice. Praktická část práce analyzuje stávající systém financování vybrané neziskové organizace, zaměřuje se na doplňkovou činnost organizace, kterou blíže vyhodnocuje. Práce je zakončena vyhodnocením a případnými návrhy změn stávajícího systému financování v důsledku navržených změn v doplňkové činnosti v organizaci.

Použité metody v BP: řízený rozhovor, dotazování, komparace, analýza, syntéza.

Databáze: interní materiály vybrané neziskové organizace.

Rámcová osnova:

1. Úvod.
2. Neziskové organizace – základní charakteristiky.
3. Zdroje financování neziskových organizací.
4. Metodika.
5. Charakteristika vybrané neziskové organizace.
6. Analýza systému financování vybrané organizace se zaměřením na doplňkovou činnost.
7. Vyhodnocení a návrhy změn stávajícího systému financování, diskuse.
8. Závěr.

Rozsah pracovní zprávy: 40-50 stran

Rozsah grafických prací:

Forma zpracování bakalářské práce: tištěná

Seznam doporučené literatury:

1. DOBROZEMSKÝ, & V. STEJSKAL, J. (2015). *Nezájímavé organizace v teorii*. Praha: Wolters Kluwer.
2. JOŠT, M. (2019). *Nestátní neziskové organizace – právní úprava, účetnictví, audit, transparentnost*. Praha: Oeconomica.
3. KRYŠKOVÁ, Š. (2019). *Nestátní neziskové organizace – právní úprava, účetnictví, audit, daně*. Praha: Leges.

4. MERLÍČKOVÁ RŮŽIČKOVÁ, R. (2013). *Neziskové organizace - oznik, účetnictví, daně* (12. vyd.). Olomouc: Anag.
5. PELIKÁNOVÁ, A. (2018). *Účetnictví, daně a financování pro nestátní neziskovky* (3. vyd.). Praha: Grada Publishing.

Vedoucí bakalářské práce: **Ing. Marie Vejsadová Dryjová, Ph.D.**
Katedra účetnictví a financí

Datum zadání bakalářské práce: **1. března 2023**

Termín odevzdání bakalářské práce: **15. dubna 2024**

10.12. Jan Dvořák

doc. RNDr. Zuzana Dvořáková Lišková, Ph.D.
děkanka

JIHOČESKÁ UNIVERZITA
V ČESKÝCH BUDĚJOVICÍCH
EKONOMICKÁ FAKULTA
Studentská 13 (1)
37002 České Budějovice



doc. Ing. Milan Jílek, Ph.D.
vedoucí katedry

V Českých Budějovicích dne 1. března 2023

Prohlášení

Prohlašuji, že svou bakalářskou práci jsem vypracovala samostatně pouze s použitím pramenů a literatury uvedených v seznamu citované literatury.

Prohlašuji, že v souladu s § 47b zákona č. 111/1998 Sb. v platném znění souhlasím se zveřejněním své bakalářské práce, a to v nezkrácené podobě/v úpravě vzniklé vypuštěním vyznačených částí archivovaných Ekonomickou fakultou, elektronickou cestou ve veřejně přístupné části databáze STAG provozované Jihočeskou univerzitou v Českých Budějovicích na jejích internetových stránkách, a to se zachováním mého autorského práva k odevzdanému textu této kvalifikační práce. Souhlasím dále s tím, aby toutéž elektronickou cestou byly v souladu s uvedeným ustanovením zákona č. 111/1998 Sb. zveřejněny posudky školitele a oponentů práce i záznam o průběhu a výsledku obhajoby kvalifikační práce. Rovněž souhlasím s porovnáním textu mé kvalifikační práce se databází kvalifikačních prací Theses.cz provozovanou Národním registrem vysokoškolských kvalifikačních prací a systémem na odhalování plagiátů.

V Českých Budějovicích dne 12. dubna 2024

.....

Podpis studentky

Poděkování

Tímto bych ráda poděkovala vedoucí mé bakalářské práce Ing. Marii Vejsadové Dryjové, Ph.D. za odborné vedení práce a také za cenné rady a připomínky.

Rovněž bych chtěla poděkovat paní Lence Tvrdíkové, hlavní ekonomce Akademie Světlá n. S., SŠ a VOŠ, za poskytnuté interní dokumenty a ochotu a čas mi pomoci při vypracování praktické části mé bakalářské práce.

Obsah

1	Úvod.....	3
2	Neziskové organizace – základní charakteristiky	4
2.1	Druhy neziskových organizací.....	5
2.2	Právní úprava neziskových organizací.....	6
2.2.1	Nestátní neziskové organizace	6
2.2.2	Státní neziskové organizace	9
2.3	Účetnictví neziskových organizací	12
2.3.1	Účetní předpisy	12
2.3.2	Kategorizace účetních jednotek	13
2.3.3	Rozsah vedení účetnictví.....	14
3	Zdroje financování neziskových organizací	15
3.1	Vlastní činnost	16
3.1.1	Hlavní činnost	16
3.1.2	Vedlejší hospodářská činnost	17
3.2	Hospodaření	17
3.2.1	Hospodaření neziskových organizací	17
3.2.2	Hospodaření příspěvkových organizací	18
4	Metodika.....	21
5	Charakteristika vybrané neziskové organizace	23
6	Analýza systému financování vybrané organizace se zaměřením se na doplňkovou činnost	27
6.1	Výsledek hospodaření	27
6.1.1	Celkový výsledek hospodaření	27
6.1.2	Výsledek hospodaření doplňkové činnosti.....	28
6.1.3	Výsledky hospodaření dílčích doplňkových činností	29
6.2	Analýza celkové doplňkové činnosti	30
6.2.1	Analýza výnosů doplňkové činnosti	30
6.2.2	Analýza nákladů doplňkové činnosti	33
6.3	Analýza dílčích doplňkových činností.....	40
6.3.1	Ubytovací služby ve Světlé nad Sázavou.....	40
6.3.2	Ubytovací služby v Lipnici nad Sázavou.....	41
6.3.3	Hostinská činnost	43

6.3.4	Velkoobchod a maloobchod (Školní kantýna).....	44
6.3.5	Výroba a zpracování skla, broušení skla	45
6.3.6	Pronájem sklářské hutě + nemovitostí a nebytových prostor	47
6.3.7	Pořádání kurzů	49
6.4.	Tržby hlavní × doplňkové činnosti.....	50
6.5	Struktura celkových zdrojů organizace	51
7	Vyhodnocení a návrhy změn stávajícího systému financování, diskuse	53
8	Závěr	58
I.	Summary	59
II.	Seznam použitých zdrojů	60
III.	Seznam použitých zkratk	
IV.	Seznam schémat	
V.	Seznam tabulek	
VI.	Seznam grafů	
VII.	Seznam příloh	
VIII.	Přílohy	

1 Úvod

Doplňková činnost je jiný název pro vedlejší hospodářskou činnost příspěvkových organizací zřízených územně samosprávnými celky. Příspěvková organizace je jednou z nejrozšířenějších variant neziskových organizací. V tomto neziskovém sektoru se vyskytují organizace, které nejsou zaměřené na dosažení zisku, ale na splnění svého poslání.

Specifikem doplňkové činnosti je, že má svojí náplní podporovat hlavní činnost. Doplňkovou činnost nemusí vykonávat každá příspěvková organizace. Příčinou jejího zavedení je úsilí o maximální využití majetku organizace. Aby byla tato činnost užitečná, měl by z ní plynout zisk, jež musí být využit v rámci hlavní činnosti organizace.

Tato práce je rozdělena na teoretickou a praktickou část. Teoretická část se zabývá charakteristikou neziskových organizací, jejich rozdělením na nestátní a státní, jejich právní úpravou, účetními předpisy, rozsahem účetnictví a zdroji financování, jež jsou zaměřeny na vlastní činnost subjektů v rozdělení na hlavní a vedlejší hospodářskou činnost. Dále je zde rozepsáno hospodaření příspěvkových organizací zřízených územně samosprávnými celky.

Praktická část pracuje s interními dokumenty vybrané příspěvkové organizace vykonávající kromě hlavní i doplňkovou činnost, jež analyzuje. Analýzy jsou vztaženy na období čtyř po sobě jdoucích let, přesněji roky 2020, 2021, 2022 a 2023.

Práce je zakončena vyhodnocením doplňkové činnosti prostřednictvím jejího zařazení do celkových zdrojů organizace a porovnáním tržeb a zisku z hlavní a doplňkové činnosti s uvedenými návrhy na získání dalších možných zdrojů financování.

2 Neziskové organizace – základní charakteristiky

V právním řádu České republiky (ČR) nejsou neziskové organizace (NO) nijak definovány. Tento pojem se však běžně užívá. Mohou být označovány i jako nevýdělečné organizace, neziskové subjekty nebo také organizace neziskového sektoru apod. Jsou to organizace, jejichž hlavním předmětem činnosti není podnikání, tedy nebyli založeny za účelem dosažení zisku. Přesto však výsledkem hospodaření (VH) těchto organizací může být zisk. Ten ale musí být využit v hlavní činnosti organizace, případně jinak pokud to poslání organizace dovoluje. (Merlíčková Růžičková, 2013; Kryšková, 2019)

Poslání těchto organizací, musí být jasné a přesně vymezené ve zřizovacích listinách, stanovách, zakládacích smlouvách, zakládacích listinách či v zákonech. Je důvodem existence neziskové organizace. Myslí se jím vymezení základního účelu a tomu odpovídajícího předmětu činnosti, vymezení hlavní a vedlejší činnosti a obecně prospěšných služeb nebo cílů. (Kryšková, 2019; Dobrozemský & Stejskal, 2015)

Smyslem jejich založení je poskytovat služby, které slouží nějakému zájmu společnosti, státu nebo jisté skupině lidí. (Merlíčková Růžičková, 2013) Dle toho, pro koho jsou zřízeny, tedy z jakého důvodu, se liší jejich typ (dále popsáno v kapitole 2.2). Dle toho, kým byly zřízeny se může jednat o organizace státní (vládní) nebo nestátní (nevládní, občanské). (Dobrozemský & Stejskal, 2015) Dle Jošta (2019), takovýto nestátní subjekt lze charakterizovat pomocí pěti znaků, kterými jsou:

- **institucionalizovanost** – má institucionální strukturu bez ohledu na to, zda je formálně či právně registrovaná,
- **soukromost** – je institucionálně oddělena od státní správy, tedy nemůže mít významnou státní podporu ani ve vedení nesmí být státní úředníci,
- **neziskovost** – může vytvářet zisk, avšak není možné žádné přerozdělování zisku mezi vlastníky nebo vedením organizace, tzn. že veškerý zisk vzniklý touto organizací musí být využit ve prospěch její hlavní činnosti,
- **samosprávnost a nezávislost** – nejsou ovládány zvenčí, ale jsou schopny řídit samy sebe,
- **dobrovolnost** – může se projevat jak formou neplacené práce dobrovolníků pro organizaci, tak formou darů.

Neziskové subjekty si musí určovat takové cíle, které jsou schopny zabezpečit. Jak z hlediska financí a materiálu, tak profesionality. Pro svoji činnost, mimo

dobrovolníků, kteří jsou nezbytnou součástí hladkého chodu organizace, potřebují i profesionály. Ti jsou důležití pro práci z hlediska přípravy marketingové strategie, získávání dostatku finančních prostředků, vedení účetnictví, zabezpečení výdělečné činnosti, a především přesvědčení široké veřejnosti o nutnosti a obecné prospěšnosti činnosti a cílů, kterým se věnují. (Kryšková, 2019)

Dalším stěžejním bodem může být měření efektivnosti (výkonnosti) NO. Efektivnost se obecně počítá jako výstup/vstup. Úkolem nevýdělečných organizací však není dosažení zisku, ale rozdělení lidí a prostředků, tak aby dosáhly největšího užitku, přičemž není jednoduché určit výsledek činnosti a kvantifikovat ho. (Kryšková, 2019)

2.1 Druhy neziskových organizací

Nevýdělečné organizace lze dělit z více hledisek. Těmi nejvýznamnějšími jsou účast státu na řízení organizace a její prospěšnost. Podle Pelikánové (2018) se takovéto organizace rozdělují z **hlediska účasti státu na řízení** na:

- **státní** (vládní) – zřizované státem, krajem, obcí či jejich organizační složkou a
- **nestátní** (nevládní) neboli soukromoprávní – zřizované občany.

Dle Pelikánové (2018) se nevýdělečné organizace z **hlediska prospěšnosti** dělí na:

- **organizace veřejně prospěšné** – věnují se produkci veřejných a smíšených statků a služeb, sloužících k uspokojování potřeb veřejnosti, jedná se o zdravotnictví, vzdělávání, ekologii, bezpečnost atd.,
- **organizace vzájemně prospěšné** – poskytují vzájemnou podporu skupinám občanů se stejnými zájmy. Zabývají se uspokojováním vlastních zájmů v souladu se zájmy ostatních. Jedná se především o aktivity v oblasti kultury, přírody, sportu apod.

Mez mezi veřejně a vzájemně prospěšnými NO nelze přesně vytyčit. Všeobecně se rozumí, že veřejně prospěšné organizace umožňují služby společnosti jako celku, kdežto organizace vzájemně prospěšné nabízí služby pouze vlastním členům. V praxi se běžně setkává se vzájemně prospěšnými organizacemi, které nejenže poskytují výhody svým členům (např. možnost využívání sportovního či zábavního zařízení), ale i se podílejí na rozvoji celé společnosti (např. utvoření společenských skupin v oblasti sportu či umění může zamezit rozšíření vandalismu). (Kryšková, 2019)

2.2 Právní úprava neziskových organizací

2.2.1 Nestátní neziskové organizace

Z hlediska právní úpravy je možné nestátní neziskové organizace (NNO) zařadit do dvou kategorií, a to dle toho, který zákon je upravuje. Některé jsou přímo upraveny občanským zákoníkem, jež nabyl účinnost 1. ledna 2014. Jiné spadají pod různé zákony, které se specifikují výhradně na dané subjekty. (Kryšková, 2019)

Podle Kryškové (2019), **mezi nestátní neziskové organizace upravené zákonem č. 89/2012 Sb., občanský zákoník patří:**

1. spolky a pobočné spolky,
2. nadace a nadační fondy,
3. ústavy,
4. společenství vlastníků,
5. zájmová sdružení právnických osob.

Spolek je právnickou osobou, stanovenou pro samosprávné a dobrovolné sdružení osob, které spojuje společný zájem. Název musí obsahovat slova „spolek“, „zapsaný spolek“, případně zkratka „z. s.“. Zapisuje se do spolkového rejstříku. Pro své potřeby může založit pobočný spolek, který je také právnickou osobou. Je součástí organizační struktury spolku, tzn. že při zrušení hlavního spolku dojde ke zrušení všech pobočných spolků. (Kryšková, 2019)

Nadace je seskupením majetku, jak finančního, tak hmotného za konkrétním účelem. Například se jedná o ochranu životního prostředí či podporu předem stanoveného okruhu osob. Společně s nadačními fondy patří mezi tzv. **fundace**, což jsou právnické osoby vytvořené majetkem určeným k danému účelu. Nadační fondy jsou zakládány ke společensky či hospodářsky prospěšnému účelu. Jeho název musí obsahovat slova „nadační fond“. (Kryšková, 2019)

Ústav je právnická osoba, kterou lze pokládat za obdobu obecně prospěšné společnosti, kterou nelze od 1. ledna 2014, tedy s nabytím účinnosti nového občanského zákoníku (NOZ), zakládat. Účelem ústavu je poskytování služeb široké veřejnosti, které jsou dosažitelné pro všechny občany za předem stanovených podmínek. Je tedy přijatelnou formou zejména pro poskytovatele sociálních a zdravotních služeb. (Kryšková, 2019)

Společenství vlastníků je právnická osoba, věnující se správě domu a pozemku. Vzniká povinně v domě s nejméně 5 jednotkami, z nichž nejméně 3 musí být ve vlastnictví 3 odlišných vlastníků. Být členem tohoto společenství je tedy neodmyslitelně spjato s vlastnictvím bytové jednotky. V případě, že se v daném domě nachází méně jak 5 jednotek, může společenství být založeno pouze, pokud s tím všichni vlastníci souhlasí. (Kryšková, 2019)

Zájmové sdružení právnických osob je právnická osoba, která vytvářela právnické osoby z důvodu ochrany svých zájmů či pro dosažení konkrétního cíle. Upravuje je bývalý občanský zákoník č. 40/1964. NOZ je již neupravuje, tzn. že se nyní nemohou zakládat. Již existující však mohou pokračovat ve své činnosti. (Kryšková, 2019)

Nestátní neziskové organizace upravené jinými zákony:

Následující tabulka 1 obsahuje NNO upravené jinými zákony včetně nich.

Tabulka 1 – Právní předpisy upravující nestátní neziskové organizace

Druh NNO	Právní norma
Politické strany a politická hnutí	zákon č. 424/1991 Sb., o sdružování v politických stranách a v politických hnutích
Círky a náboženské společnosti	zákon č. 3/2002 Sb., o svobodě náboženského vyznání a postavení církví a náboženských společností
Vysoké školy	zákon č. 111/1998 Sb., o vysokých školách
Veřejné výzkumné instituce	zákon č. 341/2005 Sb., o veřejných výzkumných institucích
Školské právnické osoby	zákon č. 561/2004 Sb., o předškolním, základním, středním, vyšším odborném a jiném vzdělávání
Obecně prospěšné společnosti	zákon č. 248/1995 Sb., o obecně prospěšných společnostech*
Honební společenstva	zákon č. 449/2001 Sb., o myslivosti
Profesní komory	založeno přímo zákonem nebo zákon existenci předpokládá**

* Tento zákon zrušen novým občanským zákoníkem.

** např. zákon č. 93/2009 Sb., o auditorech a změně některých zákonů, zákon č. 523/1992 Sb., o daňovém poradenství a Komoře daňových poradců České republiky; zákon č. 358/1992 Sb., o notářích a jejich činnosti

Zdroj: vlastní úprava dle Merlíčkové Růžičkové, 2013

Politické strany a politická hnutí jsou právnickými osobami vznikající dnem zápisu do rejstříku stran a hnutí, které vede Ministerstvo vnitra ČR. Jde o veřejný seznam, do něž se zapisují zákonem stanovené údaje týkající se stran a hnutí. (Kryšková, 2019)

Círky a náboženské společnosti jsou definovány jako dobrovolné sdružení osob s vlastní strukturou, orgány, vnitřními předpisy, náboženskými obřady a projevy víry. Jedná se o právnické osoby vznikající dnem zápisu do rejstříku registrovaných církví a náboženských společností, jež je veden Ministerstvem kultury ČR. (Kryšková, 2019)

Vysoké školy jsou vrcholným stupněm vzdělávací soustavy. Jsou centrem vzdělanosti, nezávislého poznání, tvůrčí činnosti a mají klíčovou úlohu ve vědeckém, kulturním, sociálním a ekonomickém rozvoji společnosti. Jsou právnickými osobami. Můžou být univerzitní, ty se člení na fakulty, či neuniverzitní. Veřejné a soukromé vysoké školy podléhají Ministerstvu školství, mládeže a tělovýchovy (MŠMT) ČR narozdíl od státních vysokých škol podléhajících Ministerstvu obrany ČR a Ministerstvu vnitra ČR. (Kryšková, 2019)

Veřejné výzkumné instituce jsou právnickými osobami. Věnují se výzkumu, jež je vymezen v zákoně o podpoře výzkumu, vývoje a inovací. Její název musí obsahovat slova „veřejná výzkumná instituce“ či zkratku „v. v. i.“. Vzniká dnem zápisu do rejstříku veřejných výzkumných institucí, který vede MŠMT ČR. (Kryšková, 2019)

Hlavní činností **školských právnických osob** je umožňování vzdělávání v souladu se vzdělávacími programy uvedenými v zákoně. Zřizovatelem může být jak ministerstvo, kraj, obec, svazek obcí, tak i jiná právnická či fyzická osoba. Vzniká dnem zápisu do rejstříku školských právnických osob, který vede MŠMT ČR. (Kryšková, 2019)

Obecně prospěšné společnosti jsou právnickými osobami, které s platností NOZ nemohou být zakládány. Stávající však mohou nadále pokračovat ve své činnosti či se přeměnit na ústav, nadaci nebo nadační fond. Pokud se rozhodnou nepřeměnit, budou se řídit posledním stavem zákona o obecně prospěšných společnostech z roku 2011. Vznikala dnem zápisu do rejstříku obecně prospěšných společností, který vede rejstříkový soud. (Kryšková, 2019)

Honební sdružení jsou právnickými osobami zajišťujícími výkon práva myslivosti či sdružení honitbu pronajímají. Název musí obsahovat slova „honební sdružení“ a jméno obce, v níž se nachází většina honebních pozemků tvořících

společensvévní honitbu. Vzniká dnem zápisu do rejstříku honebních společensvév, jež vede orgán státní správy myslivosti. (Kryšková, 2019)

Profesní komory reprezentují nezávislé, převážně neziskové sdružení fyzických či právnických osob. Zakládají se z důvodu podpory pracovníků dané profese a výměny informací mezi členy, popřípadě i vydávání periodika věnující se příslušnému oboru. U některých oborů může být členství povinné, tzn. že danou činnost/povolání nelze vykonávat bez členství v daném sdružení. V těchto případech je profesní sdružení založeno přímo zákonem, nebo jím je jeho existence přepokládána. Zákonem mohou být založena i profesní sdružení bez povinného členství. Jedná se například o Hospodářskou komoru ČR či Agrární komoru ČR. (Kryšková, 2019)

2.2.2 Státní neziskové organizace

Dle Kryškové (2019), se státní neziskové organizace, dle zákona č. 563/1991 Sb., o účetnictví označovány jako vybrané účetní jednotky (VÚJ), rozdělují na některé vybrané účetní jednotky a zdravotní pojišťovny. Mezi **některé VÚJ** patří:

- územní samosprávné celky (obce, kraje, hlavní město Praha),
- dobrovolné svazky obcí,
- příspěvkové organizace,
- státní fondy,
- organizační složky státu.

Následující tabulka 2 je přehledem právních norem pro některé VÚJ.

Tabulka 2 – Právní předpisy upravující některé vybrané účetní jednotky

Některé VÚJ	Právní norma
Územní samosprávné celky	zákon č. 347/1997 Sb., o vytvoření vyšších územních samosprávných celků a o změně ústavního zákona České republiky národní rady č. 1/1993 sb., Ústava České republiky zákon č. 129/2000 Sb., o krajích zákon č. 128/2000 Sb., o obcích
Dobrovolné svazky obcí	zákon č. 250/2000 Sb., o rozpočtových pravidlech územních rozpočtů

Pokračování Tabulky 2

Príspevkové organizace	zákon č. 219/2000 Sb., o majetku České republiky a jejím vystupování v právních vztazích zákon č. 250/2000 Sb., o rozpočtových pravidlech územních rozpočtů
Státní fondy	viz tabulka 3
Organizační složky státu	zákon č. 218/2000 Sb., o rozpočtových pravidlech a o změně některých souvisejících zákonů zákon č. 219/2000 Sb., o majetku České republiky a jejím vystupování v právních vztazích zákon č. 250/2000 Sb., o rozpočtových pravidlech územních rozpočtů

Zdroj: vlastní úprava dle Merlíčkové Růžičkové, 2013

Územní samosprávné celky (ÚSC) jsou veřejnoprávními korporacemi. Rozlišují se na kraje, jež jsou označovány jako vyšší územní samosprávné celky, a obce, jež jsou označeny jako základní územní samosprávné celky. (Merlíčková Růžičková, 2013)

Právo tvořit **dobrovolné svazky obcí** mají obce za účelem ochrany a prosazování jejich společných zájmů. Svazek obcí je právnickou osobou. (Merlíčková Růžičková, 2013)

Príspevkové organizace (PO) mohou být zřízeny organizační složkou státu (OSS) či ÚSC. V případě krajů a obcí je zřizování zcela v kompetenci příslušných zastupitelstev, zapisují se do obchodního rejstříku a jejich hospodaření se řídí zákonem o rozpočtových pravidlech územních rozpočtů. (Merlíčková Růžičková, 2013)

Státní fondy jsou právnickými osobami zapisujícími se do obchodního rejstříku. Jejich výčet a zákony, kterými jsou upraveny, jsou uvedeny v tabulce 3. (Merlíčková Růžičková, 2013)

Tabulka 3 – Právní předpisy upravující státní fondy

Státní fond	Právní norma
Státní fond životního prostředí	zákon č. 388/1991 Sb., o Státním fondu životního prostředí České republiky
Státní fond kultury	zákon č. 239/1992 Sb., o Státním fondu kultury České republiky

Pokračování Tabulky 3

Státní fond kinematografie	zákon č. 496/2012 Sb., o audiovizuálních dílech a podpoře kinematografie a o změně některých zákonů
Státní zemědělský intervenční fond	zákon č. 256/2000 Sb., o Státním zemědělském intervenčním fondu a o změně některých dalších zákonů
Fond národního majetku	zákon č. 171/1991 Sb., o působnosti orgánů České republiky ve věcech převodů majetku státu na jiné osoby a o Fondu národního majetku České republiky*
Pozemkový fond České republiky	zákon č. 569/1991 Sb., o Pozemkovém fondu České republiky**
Fond dětí a mládeže	zákon č. 113/1993 Sb., o Fondu dětí a mládeže***
Státní fond dopravní infrastruktury	zákon č. 104/2000 Sb., o Státním fondu dopravní infrastruktury a o změně zákona č. 171/1991 Sb., o působnosti orgánů České republiky ve věcech převodů majetku státu na jiné osoby a o Fondu národního majetku České republiky
Státní fond rozvoje bydlení	zákon č. 211/2000 Sb., o Státním fondu rozvoje bydlení a o změně zákona č. 171/1991 Sb. zákon je doplněn Nařízením vlády č. 468/2012 Sb., o použití prostředků Státního fondu rozvoje bydlení

* Uvedený zákon, a tím i Fond národního majetku, byl zrušen zákonem č. 178/2005 Sb., o zrušení Fondu národního majetku České republiky a o působnosti Ministerstva financí při privatizaci majetku České republiky. Veškerý majetek přechází z Fondu na stát a odpovědnost za hospodaření s majetkem přebírá Ministerstvo financí.

** zrušen zákonem č. 503/2012 Sb., o státním pozemkovém úřadu a o změně souvisejících zákonů

*** zrušen zákonem č. 364/2000 Sb., o zrušení Fondu dětí a mládeže a o změnách některých zákonů

Zdroj: vlastní úprava dle Merlíčkové Růžičkové, 2013

Naopak právníckými osobami nejsou **organizační složky**. Ty se rozlišují na organizační složky státu a organizační složky územního samosprávného celku. Jednání státních složek je považováno za jednání státu. Jsou jimi „*ministerstva a jiné správní úřady státu uvedené v článku 79 Ústavy České republiky, Ústavní soud, soudy, státní zastupitelství, Nejvyšší kontrolní úřad, Kancelář prezidenta republiky, Úřad vlády České republiky, Kancelář Veřejného ochránce práv, Akademie věd České republiky, Grantová agentura České republiky a jiná zařízení, o nichž to určí zvláštní právní předpis.*“ Na druhou stranu organizační složky ÚSC vznikají rozhodnutím příslušných zastupitelstev, hospodaří jménem

svého zřizovatele, tedy kraje nebo obce, a nejedná se o účetní jednotky. (Merlíčková Růžičková, 2013)

2.3 Účetnictví neziskových organizací

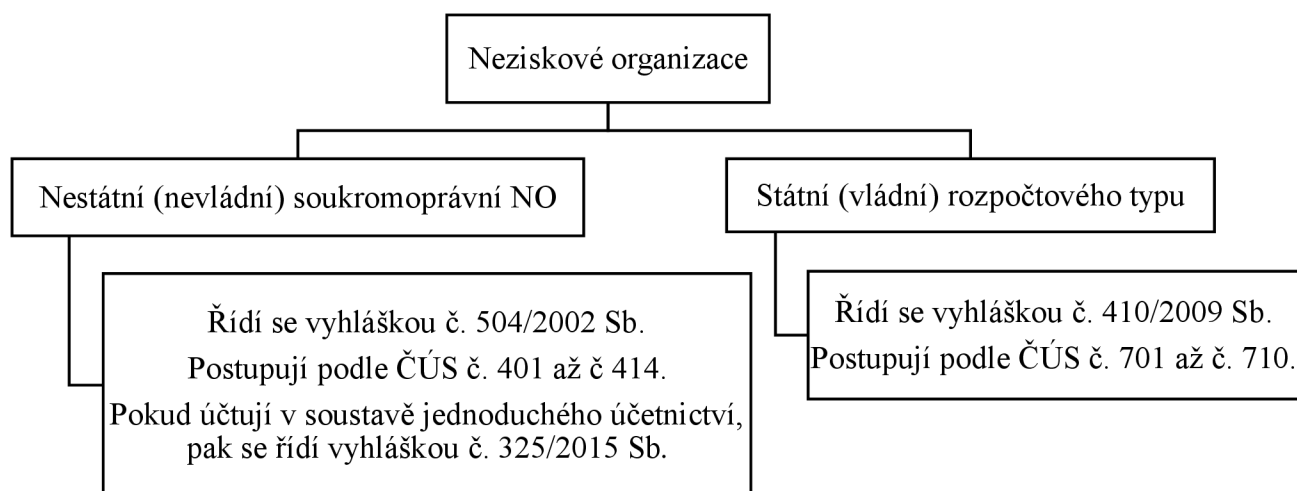
Některé NO jsou právnickými osobami, účetními jednotkami či poplatníky daně z příjmů právnických osob. Je pro ně tedy důležité seznámit se s legislativou a rozumět jednotlivým ustanovením příslušných zákonů. (Kryšková, 2019)

2.3.1 Účetní předpisy

Zákon č. 563/1991 Sb., o účetnictví ve svých ustanoveních NO nedefinuje. V současnosti je v platnosti **vyhláška č. 504/2002 Sb.** Ta používá pro neziskové subjekty označení účetní jednotky, u kterých hlavním předmětem činnosti není podnikání. Tato vyhláška slouží pro subjekty, které účtují v soustavě podvojného účetnictví. Účetní jednotky, které vedou jednoduché účetnictví se řídí **vyhláškou č. 325/2015 Sb.** V těchto případech se jedná o NO, které nejsou svými příjmy a výdaji napojeny na státní rozpočet anebo na rozpočet ÚSC. Naopak neziskové subjekty, které jsou napojené, tedy státní neziskové organizace, se řídí **vyhláškou č. 410/2009 Sb.** Ta je určena pro některé VÚJ. Mimo ně stojí zdravotní pojišťovny, pro které pokyny k vedení účetnictví upravuje **vyhláška č. 503/2002 Sb.** (Kryšková, 2019)

Členění neziskových organizací a označení účetních předpisů, kterými se tyto účetní jednotky při vedení účetnictví řídí, obsahuje schéma 1.

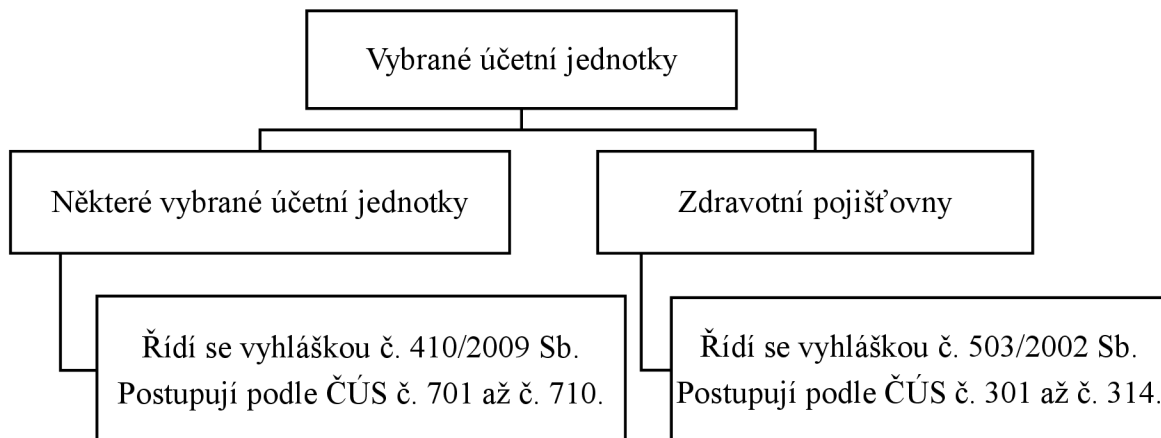
Schéma 1 – Účetní předpisy týkající se neziskových organizací



Zdroj: Kryšková, 2019

Subjekty, které spadají do kategorie vybraných účetních jednotek, stejně jako jejich účetní předpisy, jsou uvedeny v schématu 2.

Schéma 2 – Účetní předpisy týkající se vybraných účetních jednotek



Zdroj: vlastní úprava dle Kryškové, 2019

2.3.2 Kategorizace účetních jednotek

Pro NO je charakteristické, že nehosподаří pouze se svými vlastními prostředky, proto je u nich vyžadována vyšší míra kontroly. Avšak za účelem snížení administrativního zatížení se účetní jednotky člení dle velikosti na mikro, malé, střední a velké subjekty. (Kubcová H., Tittelbach V., 2021) Toto členění je zobrazeno v tabulce 4.

Tabulka 4 - Kategorizace účetních jednotek

Kritérium/ Kategorie účetní jednotky	Aktiva (v mil. Kč)	Roční úhrn čistého obratu (v mil. Kč)	Průměrný počet zaměst- nanců v průběhu účetního období
Mikro	9	18	10
Malá	100	200	50
Střední	500	1 000	250
Velká	Překračuje alespoň 2 kritéria pro střední účetní jednotky.		

Zdroj: vlastní úprava dle Kubcové H., Tittelbacha V., 2021

Nehledě na kategorizační kritéria jsou vybrané účetní jednotky a subjekty veřejného zájmu vždy považovány za velké účetní jednotky. (Kubcová H., Tittelbach V., 2021)

2.3.3 Rozsah vedení účetnictví

Rozdělení do jednotlivých kategorií je z hlediska účetnictví důležité především z důvodu výkaznictví. Vyšší kategorie znamená pro účetní jednotku zvyšující se požadavky v rámci vedení účetnictví, účetní závěrky, sestavování výroční zprávy a zveřejňování. (Kubcová H., Tittelbach V., 2021)

Rozsah vedení účetnictví je uveden v **zákoně č. 563/1991 Sb., o účetnictví**. Dle tohoto zákona jsou všechny účetní jednotky povinny vést účetnictví v plném rozsahu, pokud zákon nebo zvláštní právní předpis nestanoví jinak.

Tento zákon dále říká, že **účetnictví ve zjednodušeném rozsahu** může vést účetní jednotka, pokud se jedná o:

- příspěvkovou organizaci, u které o tom rozhodne její zřizovatel nebo
- malou či mikro účetní jednotku, která nemá povinnost mít účetní závěrku ověřenou auditorem. Výčet těchto účetních jednotek je uveden v § 9 odst. 4 tohoto zákona.

Zákon o účetnictví dále stanovuje, že účetní jednotka může vést **jednoduché účetnictví**, pokud splňuje tyto podmínky:

- nejedná se o plátce daně z přidané hodnoty,
- celkové příjmy za poslední uzavřené účetní období nepřesáhnou částku **3 mil. Kč**,
- hodnota majetku nepřesahuje částku **3 mil. Kč**,
- zároveň se jedná o:
 - spolek, pobočný spolek,
 - odborovou organizaci, pobočnou odborovou organizaci, mezinárodní odborovou organizaci, pobočnou mezinárodní odborovou organizaci,
 - organizaci zaměstnavatelů, pobočnou organizaci zaměstnavatelů, mezinárodní organizaci zaměstnavatelů, pobočnou mezinárodní organizaci zaměstnavatelů,
 - církev, náboženskou společnost, církevní instituci nebo
 - honební společenstvo.

3 Zdroje financování neziskových organizací

Všechny subjekty potřebují nabývat finanční prostředky na uhrazení nákladů svého provozu. Není důležité, zda daný subjekt figuruje v soukromém či veřejném sektoru. Mít dostatek finančních prostředků na zajištění vlastní existence je základním kritériem pro řízení jakékoli společnosti. Financování NO se liší od financování podnikatelských subjektů, jež jsou vázány svými příjmy z prodeje v rámci své podnikatelské činnosti. Avšak získávání financí je pro NO obtížnější, a to právě z důvodu, že nejsou zřízeny za účelem zisku. (Pelikánová, 2018)

Zdroje financí určené k profinancování činností se od sebe liší dle typu NO. Ve většině případech je financování závislé na příjmech z hlavní či vedlejší činnosti, příjmech ze státního rozpočtu, příjmech od ÚSC, příspěvcích od zřizovatele, dotacích, darech, popř. příjmech z reklam, pronájmů či členských příspěvků. (Kryšková, 2019)

Ať už se jedná o jakoukoli organizaci, vždy je nezbytné získávat peněžní prostředky z vícero odlišných zdrojů. Není vhodné se opírat pouze o jeden jediný zdroj. V případě, že subjekt o některý ze zdrojů přijde, neměl by pro ni být problém vycházet z prostředků získaných jinde. Vyskytuje se spousta zdrojů, které mohou být využity pro zajištění veřejně prospěšných činností. Podle Pelikánové (2018) se tak zdroje mohou členit do těchto kategorií:

- **charakter zdroje:** finanční (peněžní prostředky) a nefinanční (dary, dobrovolnictví),
- **geografický původ zdroje:** domácí (lokální) a zahraniční,
- **prostředky organizace:** interní (plynoucí z vlastní činnosti) a externí (plynoucí z veřejných/individuálních zdrojů),
- **způsob nabytí zdroje:** přímé (přijaté dary) a nepřímé (poskytnuté daňové úlevy),
- **vlastnictví zdroje:** veřejné (přijaté od státní správy, samosprávy) a soukromé (přijaté od dárců, podnikatelů).

Způsob získávání finančních prostředků je ovlivněn nejen tím, kdo je jejím zřizovatelem, ale také i její organizační formou a aktivitami, kterým se věnuje. (Peková, 2011)

Ve skutečnosti se vyskytují různé kombinace vícero zdrojů financování. Každý jednotlivý příjem však musí být použit na zaplacení nákladů vzniklých činnostmi, která odpovídá cílům NO. (Pelikánová, 2018) Je vyloučeno, aby prostředky sloužily jako příjem

vlastníků či členů subjektu. Z toho plyne, že veškerý zisk, vzniklý skrze vedlejší činnost, je povinno využít v rámci hlavní činnosti. (Dobrozemský & Stejskal, 2015)

Strategie pro získání zdrojů financování však musí být přiměřená schopnostem daného subjektu. Pro její udržitelnost je to nejdůležitější činnost, nicméně není přípustné, aby byla organizace zaměřena pouze na získávání finančních prostředků. Pokud by byla, poslání, za jejímž účelem byla zřízena, by přešlo do pozadí a samotná existence organizace by pozbývala smysl. (Kryšková, 2019)

3.1 Vlastní činnost

Jak již bylo uvedeno výše, neziskové subjekty mají možnost tvořit svojí činností zisk. Zisku lze dosáhnout i z hlavní činnosti, ale častější je jeho dosažení prostřednictvím činnosti vedlejší. Jedinou podmínkou při takto dosaženém zisku je jeho reinvestování do hlavní činnosti nebo rozvoje subjektu. (Dobrozemský & Stejskal, 2015)

Z dlouhodobého horizontu je žádoucí, aby NO byly schopny si zajistit pravidelné příjmy. Výkon vedlejší činnosti redukuje závislost na státu, který není schopný obstarat dostatek finančních prostředků pro všechny NO. Jinak řečeno čím vyšší je míra samofinancování, tím více je organizace samostatná při výkonu své činnosti. Proto jim je dovoleno vykonávat vedlejší hospodářskou (výdělečnou) činnost. Tato činnost však nesmí odporovat činnosti hlavní, ani by nemělo dojít k tomu, že by hlavní činnost stála až za činností vedlejší. (Dobrozemský & Stejskal, 2015; Pelikánová, 2018)

Za nejdůležitější klad vlastního financování je považována flexibilita peněžních prostředků, tzn. že subjekt si může sám o sobě rozhodnout, jak a kdy s danými prostředky naloží. S tím souvisí i snadnější plánování peněžních toků. Plánování je typicky nemožné např. při získávání dotací či darů. (Pelikánová, 2018)

3.1.1 Hlavní činnost

Za hlavní činnost jsou považovány všechny aktivity, pro které byl subjekt zřízen na základě zvláštního právního předpisu či zřizovací/zakladatelské listiny. (Jošt, 2019) Jejím prostřednictvím organizace uskutečňuje svůj účel. V rámci hlavní činnosti není podoba zakladatelského právního jednání zákonem nijak upravena. Je tedy věcí zakladatelů, jaké aktivity si sami určí pro výkon své organizace. Doporučuje se však neuvádět taxativní výčet veškerých aktivit, ale pouze vymezit jejich definici, aby se organizace

nemusela přesně řídit danými aktivitami, ale mohla se i případně od nich odchýlit. Samozřejmě stále v rámci naplňování svého účelu. (Dobrozemský & Stejskal, 2015)

3.1.2 Vedlejší hospodářská činnost

Vedlejší činnost musí navazovat na činnost hlavní – tedy by měla sloužit k podpoře hlavní činnosti tak, aby nenarušovala plnění poslání NO. (Merlíčková Růžičková, 2013)

Důvodem k zavedení vedlejší činnosti je snaha subjektu či jeho zřizovatele vytěžit co nejvíce z využívání svého i svěřeného majetku za předpokladu, že tato činnost nebude poškozovat kvalitu, rozsah a dostupnost obecně prospěšných služeb. Jedná se o nejefektivnější metodu, kterou subjekt může dosáhnout **zlepšeného výsledku hospodaření** (rozdíl plánovaného a skutečně dosaženého výsledku hospodaření), jež je poté použit jako zdroj peněžních prostředků. (Provazníková, 2015)

Při zahájení této činnosti je nutné brát v potaz, že **účetnictví jednotlivých činností musí být vedeno odděleně**. Zároveň by vedlejší činnost měla být zisková. V případě, že by z ní vzešla ztráta, je její provozování bezvýznamné a je potřeba ztrátu včas uhradit, popř. její činnost ukončit. (Peková et al., 2008)

Zisky, vzniklé v rámci vedlejších hospodářských činností, tvoří **předmět daně**. A tudíž je nutné z nich odvést **daň z příjmů**. (Pelikánová, 2018) Tato daň je však příjmem státního rozpočtu. Rozpočtu obce se dotkne pouze její podíl, který je uveden v zákoně o rozpočtovém určení daní. (Provazníková, 2015)

Hospodářský výsledek celé organizace je tvořen výsledkem hospodaření z hlavní činnosti a výsledky hospodaření z vedlejších činností. (Peková et al., 2008)

3.2 Hospodaření

3.2.1 Hospodaření neziskových organizací

Financování neziskových organizací je převážně upraveno zákonem č. 218/2000 Sb., o rozpočtových pravidlech a zákonem č. 250/2000 Sb., o rozpočtových pravidlech územních rozpočtů. Ani jeden z těchto zákonů ale nevytváří tlak na organizace, aby stupňovaly svoji efektivnost při hospodaření s rozpočtovými prostředky. Oba zákony naopak zakazují těmto organizacím půjčování finančních prostředků jiným subjektům, tedy subjektům stranou veřejného sektoru, a zároveň ručení za jejich závazky.

Větší hospodárnost však zajišťuje povinnost plánování tvorby a využití finančních prostředků nejen v rozmezí jednoho roku, ale i v delším časovém horizontu. (Peková, 2011)

Hospodaření veškerých subjektů územní samosprávy i samotného státu je závislé na jejich rozpočtu. Z toho plyne, že každá státní nezisková organizace se řídí svým rozpočtem a zároveň je prostřednictvím financí napojena na rozpočet svého zřizovatele. (Peková et al., 2008)

3.2.2 Hospodaření příspěvkových organizací

Příspěvkové organizace jsou právnické osoby, přesto jsou ale závislé na svém zřizovateli v případě využívání svěřeného majetku a přístupu ke kapitálu k rozšiřování majetku. Proto se jim svěřují služby, jejichž náklady lze z větší části pokrýt příjmy z poplatků. Z toho plyne, že ÚSC by měl PO zakládat pro činnosti, u kterých nedochází k mimořádným výkyvům ve výsledku hospodaření. Pokud by organizaci plynuly zisky nepravděelně, bylo by více vhodné vybrat jiný typ společnosti. (Provazníková, 2015)

Zřizovatel ve zřizovací listině musí vymezit všechna práva a povinnosti PO včetně náplně hlavní a vedlejší činnosti a rozsahu, v jakém organizace může nakládat s majetkem. (Merlíčková Růžičková, 2013) Pokud je PO zřízena na základě zákona, její hlavní činnost je vymezena v něm. (Máče, 2006)

Příspěvková organizace by měla plnit své úkoly co nejhospodárnějším způsobem a dodržovat vztahy ke státnímu rozpočtu. (Máče, 2006)

Dle Máče (2006) se **finančními vztahy ke státnímu rozpočtu** myslí především:

- příspěvky ze státního rozpočtu – stanovují se, když plánované náklady bez příspěvku převýší plánované výnosy,
- odvody do státního rozpočtu – stanovují se, když plánované výnosy převýší plánované náklady, a
- návratnou finanční výpomoc.

Hospodaření těchto organizací je vedeno jejich rozpočtem. Tyto rozpočty by se měly sestavovat jako **vyrovnané**, protože v případě, že je sestaven jako přebytkový, by organizace měla přebytku také dosáhnout. Peněžní prostředky lze použít pouze k zajištění nezbytných potřeb a k zabezpečení trvalého chodu organizace. Takovéto úhrady nesmí překročit jejich plánovanou výši v rozpočtu daného roku. (Máče, 2006)

PO svojí činností získávají vlastní příjmy, jak v oboru hlavní, tak i vedlejší činnosti. V rámci vedlejší činnosti se u PO liší název této činnosti. PO zřízené ÚSC získávají příjmy z doplňkové činnosti, zatímco PO zřízené OSS mají příjmy z jiné činnosti. Jedná se pouze o nejednotnost názvu, ve svém významu zůstávají stejné. Avšak tyto příjmy nebývají v dostatečné výši, aby pokryly náklady, proto jim jejich zřizovatel, stát nebo ÚSC, uděluje další prostředky prostřednictvím transferu. (Peková, 2011; Kryšková, 2019)

Podle Pekové (2011) těmito **transfery** jsou:

- **příspěvek na provoz a**
- **příspěvek na investice.**

PO hospodaří i s **prostředky ze státního rozpočtu** s ohledem na finanční vztahy stanové zřizovatelem. Dále spravuje **prostředky svých fondů a dary** od fyzických i právnických osob z tuzemska i ze zahraničí. (Máče, 2006; Pařízková, 1998)

Organizace může také využít prostředky z Národního fondu. „*Nezanedbatelnými jsou dotace na úhradu provozních výdajů z rozpočtu Evropské unie včetně stanoveného podílu státního rozpočtu na financování těchto výdajů, a další dotace podle mezinárodních smluv, kdy jsou poskytovány peněžní prostředky z finančního mechanismu Evropského hospodářského prostoru, z finančního mechanismu Norka a Programu švýcarsko-české spolupráce.*“ Výhoda prostředků z těchto zahraničních zdrojů je ta, že v případě jejich převedení do rezervního fondu, je lze, při dodržení podmínek, použít i v dalších letech. (Merlíčková Růžičková, 2013)

PO mají větší motivaci k efektivnímu hospodaření, protože ze svých vlastních příjmů hradí náklady na svůj provoz. Navíc si ponechávají svůj zlepšený VH, který přerozdělují do svých **peněžních fondů** – fond investic, rezervní fond, fond odměn a fond kulturních a sociálních potřeb (FKSP). (Provazníková, 2015) FKSP byl do konce roku 2023 upraven vyhláškou č. 114/2002 Sb., o fondu kulturních a sociálních potřeb. Tato vyhláška však byla zrušena a nyní tento fond vychází z rozpočtových pravidel. Stejně tak i fondy zbývající. (Merlíčková Růžičková, 2013; Zákon č. 250/2000 Sb.)

Podle Provazníkové (2015), PO **může, pokud zřizovatel souhlasí:**

- uzavřít smlouvu o půjčce/úvěru se svým zřizovatelem k získání návratné finanční výpomoci, její vrácení je však podmíněno rozpočtovanými výnosy běžného roku,
- nakupovat na splátky či na smlouvu o nájmu s právem koupě,
- přijmout, jako úhradu svých pohledávek, cenné papíry,
- ručit pouze za závazky svého zřizovatele či jeho dalších subjektů.

Naopak příspěvková organizace nesmí pořizovat akcie nebo jiné cenné papíry. Dary smí poskytovat pouze ve shodě s ustanoveními o použití FKSP. A získání úvěru je pro ně velmi obtížné. (Provazníková, 2015)

Někdy se stává, že zřizovatel PO určí jako odvodovou, tj. je povinna do rozpočtu svého zřizovatele odvádět své přebytky hospodaření. (Peková, 2011)

Podle Pařízkové (1998), zřizovatel příspěvkové organizaci stanovuje tyto odvody:

- **odvod z provozu** – při přebytku,
- **odvod z odpisů** – při omezení činnosti či při plánovaném zrušení subjektu.

4 Metodika

Zde je vymezen postup pro zpracování praktické části práce. Pro tuto část byla zvolena příspěvková organizace Akademie Světla nad Sázavou, střední škola a vyšší odborná škola, jež poskytla potřebné dokumenty pro účely této bakalářské práce. Další informace byly získány na základě rozhovoru a dotazování.

Hlavním cílem praktické části je analyzování stávajícího systému financování se zaměřením se na doplňkovou činnost. Dílčími cíli je:

- zhodnocení doplňkové činnosti jako celku,
- analyzování dílčích doplňkových činností,

Praktická část se nadále skládá ze 3 kapitol. První z nich je charakteristika vybrané organizace, jež obsahuje krátký úvod do historie školy, náplň hlavní a doplňkové činnosti, přehled vyučovaných oborů a činnost Domova mládeže (DM).

Následující kapitola je uvozena celkovým VH organizace a VH za celkovou doplňkovou činností, kde je popsáno, čím byla výše VH ovlivněna. Také je zde uvedena struktura VH doplňkové činnosti, jež ukazuje, jaké dílčí činnosti jsou výnosnější a které méně. Veškeré tyto hodnoty jsou uvedeny po zdanění, jelikož se jedná o poplatníka daně z příjmů právnických osob. VH po zdanění má tedy větší vypovídací hodnotu, neboť představuje jeden z budoucích zdrojů organizace.

Převažující většina této kapitoly se věnuje analýze doplňkové činnosti, a to jak celkové, tak i dílčích. Pro tuto práci byly zvoleny 2 analýzy – **horizontální a vertikální**. Nejprve jsou uvedeny celkové výnosy a náklady jednotlivých doplňkových činností a následně horizontální analýza popisuje vývoj položek výnosů a nákladů v letech 2021-23 se základnou roku 2020. Jinými slovy výsledné indexy (indexy změny) této analýzy vyjadřují o kolik procent se změnila položky vůči základnímu roku. (Vochozka, 2011) Tyto změny v průběhu let jsou vzápětí okomentovány.

Pro výpočet indexu změny v rámci horizontální analýzy je uveden vzorec:

$$I_{i(t-1)}^i = \frac{B_i(t)}{B_i(t-1)} \quad (1)$$

kde:

$B_i(t)$ velikost položky bilance v hodnoceném roce,

$B_i(t - 1)$ velikost položky bilance v základním roce.

Stejně tak je zde zobrazena analýza vertikální, jež informuje o tom, jaké procentuální zastoupení mají položky jednotlivých výnosů a nákladů na celkových výnosech a nákladech. (Vochozka, 2011)

Pro podíl položky bilance na celku v rámci vertikální analýzy je uveden vzorec:

$$P_i = \frac{B_i}{\Sigma B_i} \quad (2)$$

kde:

B_i velikost položky bilance,

ΣB_i suma hodnot položek v rámci celku.

Krátce je zde také popsáno klíčování režijních nákladů s uvedením klíčování jedné ze skupin nákladů pro lepší pochopení.

Ke konci této kapitoly je uvedeno porovnání tržeb hlavní a doplňkové činnosti, které zobrazuje, jak moc se od sebe jejich výše liší a proč. Poslední podkapitola je věnována celkovým zdrojům organizace, jež ukazuje stručnou strukturu zdrojů plynoucích nejen z hlavní a doplňkové činnosti, ale také z transferů, mezi něž patří mimo jiné příspěvek od zřizovatele a dotace od MŠMT, jež představují největší část zdrojů organizace.

Konečná kapitola obsahuje zhodnocení celkových zdrojů financování, zhodnocení tržeb a zisku plynoucí z doplňkové činnosti v porovnání s činností hlavní a posouzení způsobu klíčování režijních nákladů mezi hlavní a doplňkovou činností. Následně nato jsou rozepsány návrhy/doporučení, jež by mohly zapříčinit vyšší výsledek hospodaření a tím zlepšit celkové finance školy.

5 Charakteristika vybrané neziskové organizace

Praktická část této práce se zaměřuje na činnost vzdělávací organizace, která byla založena na konci 60. let 20. století, přesněji v roce 1968, s nynějším názvem **Akademie Světlá nad Sázavou, střední škola a vyšší odborná škola** se sídlem Sázavská 547, 582 91 Světlá nad Sázavou. Zřizovatelem této organizace je Kraj Vysočina se sídlem Žižkova 1882/57, 586 01 Jihlava. (www.akademie-svetla.cz; Zřizovací listina)

Zrod tehdejšího sklářského odborného učiliště byl spjat s výstavbou nového sklářského závodu. Tehdy se škola zabývala pouze přípravou brusičů a sklářů v tříletých učebních oborech. Postupem času byla škola zpřístupněna i pro pracující, kdy vyučencům umožňovala získat maturitu během zaměstnání, a rozšiřovala nabídku oborů. Stejně tak zvětšovala i své prostory a zavedla odloučená pracoviště pro praktickou výuku, nejdříve v nedalekém Josefodole, později v Poděbradech a Chlumu u Třeboně. Po zprovoznění vlastních brusičských dílen a dokončení malé školní hutě na konci 90. let se škola stala plně soběstačnou a nezávislou na místních sklárnách. V roce 2000 se škola sloučila se světelským gymnáziem a lipnickým kamenickým učilištěm a zároveň vybudovala nové dílny pro výuku malby na sklo, rytí skla a výroby keramiky. Po zavedení bakalářského vzdělávacího programu v roce 2005 se škola stala vysokoškolským pracovištěm a současně ojedinělým komplexem nabízející jak všeobecné vzdělání, tak vzdělání uměleckořemeslné v oblasti skla, kamene a keramiky. (www.akademie-svetla.cz)

Všechny pavilony světelské Akademie se vyskytují na pozemku o rozloze větší, jak hektar půdy nacházejí se na pravém břehu řeky Sázavy. Školský areál není vzdálený od centra, ale dá se říct, že je v podstatě na okraji města. Tento prostor je obýván více jak 600 osobami čítajícími žáky, studenty, učitele, mistry a další pracovníky organizace. (www.akademie-svetla.cz)

Statutárním orgánem organizace je ředitel, v současnosti Ing. Martin Kubín, který je jmenován a odvoláván radou kraje. Ředitel vykonává právní úkony ve jménu organizace tak, že ke jménu organizace připojuje svůj vlastnoruční podpis. (Zřizovací listina)

Organizace se věnuje zajištění výchovy a vzdělávání zaměřené zejména na občany kraje. Tyto potřeby jsou hlavním účelem existence organizace. Jako předmět činnosti je chápáno zajištění těchto služeb v souladu s platnými předpisy. Organizace se zaměřuje na vykonávání činností střední školy a vyšší odborné školy. Navíc zabezpečuje stravování poskytované jak studentům, tak zaměstnancům škol a školním zařízením. Dále poskytuje

ubytování v DM a zájmové vzdělávání pro děti a mládež. Pořádá vzdělávací akce, provozuje sportovní zařízení, zařízení sloužící pro praktickou výuku a realizaci produktů praktické výuky. Všechny tyto činnosti má organizace oprávněno provádět za pomoci využití zřizovatelem svěřeného majetku. (Zřizovací listina)

Z těchto činností se skládá **hlavní činnost**, pro jejíž provozování slouží zařízení, která jsou uvedena ve vnitřní směrnici č. 1. Těmito zařízeními jsou:

- 1) střední škola,
- 2) vyšší odborná škola,
- 3) školní jídelna,
- 4) domov mládeže.

Organizace je také oprávněna k provozování **doplňkové činnosti**, jejíž podrobné znění je uvedeno ve vnitřní směrnici č. 8. V rámci této činnosti poskytuje:

- 1) ubytovací služby ve Světlé nad Sázavou (3 budovy domova mládeže),
- 2) ubytovací služby v Lipnici nad Sázavou (bývalý domov mládeže),
- 3) hostinskou činnost (strava pro cizí strážníky poskytovaná školní jídelnou),
- 4) velkoobchod a maloobchod (prodej nakoupeného zboží v kantýně),
- 5) výrobu a zpracování skla, broušení skla (výroba sklářských polotovarů určených přímo k prodeji nebo zušlechtnění v brusírně a následnému prodeji),
- 6) pronájem školní sklářské hutě (pronájem budovy včetně zařízení za účelem výroby sklářských polotovarů firmám a podnikatelům),
- 7) pronájmy nemovitostí a nebytových prostor (příležitostná činnost – pronájem učeben, tělocvičny, truhlárny, kuchyně s jídelnou v Lipnici nad Sázavou),
- 8) pořádání kurzů dle potřeb trhu (kurzy v oboru, na který má škola akreditaci).

Akademie nabízí širokou škálu oborů, a to jak výtvarné (design, výtvarné zpracování keramiky, skla, kovů...), umělecké a řemeslné s možností zakončení maturitní zkouškou (uměleckořemeslné zpracování skla, dřeva, kovů, kamene a keramiky) či výučním listem (zlatník, sklář, kameník, umělecký kovář, truhlář, keramik...), tak i neřemeslné (gymnázium, sociální a zdravotnické). V rámci vyšší odborné školy nabízí dva obory věnující se řízení sklářské a keramické výroby a zpracování kamene. Dále poskytuje i nástavbové vzdělávání (podnikání, sociální činnost, kameník, sklář) a univerzitu volného času (semestrální kurzy pro širokou veřejnost). Škola také nabízí ve spolupráci s Vysokou školou

chemicko-technologickou v Praze bakalářský vzdělávací program Konzervování a restaurování objektů kulturního dědictví. (www.akademie-svetla.cz)

V průběhu let se zvětšoval počet studentů (letošní školní rok cca 620 studentů) a tím pádem i počet jejich výtvarných prací. Škola tak potřebovala prostory, kde by bylo možné díla žáků a jejich pedagogů přiměřeným způsobem prezentovat. Rozhodlo se tak o zavedení galerie, jež byla slavnostně otevřena v roce 2008 u příležitosti 40. výročí sklářského školství ve Světlé n. S. V prostorách galerie se tak nachází různá výtvarná a řemeslná díla, která jsou k dispozici ke shlédnutí. O 10 let později, v roce 2018, byla navíc otevřena glyptotéka, jež obsahuje sbírku sádrových odlitků reprezentující důležité sochařské práce od neolitu až po 20. století. Tato sbírka funguje jako významný zdroj studijních modelů, stejně tak je i využita při výuce dějin umění. Pro nadšence umění a zájemce o koupi, škola nabízí široký sortiment výrobků produkovaných žáky k dostání v prostorách prodejny umístěné v přízemí budovy DM (www.akademie-svetla.cz)

Domov mládeže je školské zařízení zabezpečující žákům Akademie výchovu, vzdělávání a školské služby prostřednictvím ubytování. Kromě samotného ubytování poskytuje ubytovaným možnost navštěvovat volnočasové aktivity pod vedením vychovatelů, např. fotbal, volejbal, aerobic, práci s počítači, vaření a pečení, turistiku apod. Díky rozsáhlému množství vyučovaných oborů škola žákům též nabízí skupinu zájmových kroužků pod vedením pedagogů, např. dějepisný kroužek, dějiny umění 20. století, doučování anglického jazyka, kroužek kování, kroužek společenských věd, latinu pro začátečníky, přírodovědný klub apod. (www.akademie-svetla.cz)

DM se též nachází v areálu školy a je spojen se školou, ateliéry, dílnami odborného výcviku, školní knihovnou, školním klubem, jídelnou, tělocvičnou a posilovnou do jednoho velkého komplexu. (www.akademie-svetla.cz)

Skrze doplňkovou činnost DM poskytuje v průběhu školních prázdnin ubytování i stravování skupinám dětí i dospělých, a to jak ve světelských budovách, tak i v prostorách areálu Kamenosochařského střediska Lipnice nad Sázavou. DM je tak vhodný i pro různá školení a soustředění. Škola pronajímá přednáškové místnosti, menší společenské místnosti (třídy), technické prostředky (projektor, počítač apod.) a tělocvičnu. (www.akademie-svetla.cz)

Kromě školní jídelny (ŠJ), je k dispozici i školní kantýna (ŠK), která nabízí žákům a pracovníkům školy možnost zakoupení dalších drobností. Jedná se např. o limonády,

džusy, kávu, pečivo, ovoce, mléčné a masné výrobky, saláty, párek v rohlíku, sendviče, sladké i slané zboží apod. (www.akademie-svetla.cz)

Organizace se, jako vybraná účetní jednotka, podílí na zjišťování účetních záznamů pro potřeby státu a pro vedení účetnictví v plném rozsahu využívá účetní program Fenix of firmy Asseco Solutions, a.s. (Vnitřní směrnice č. 1)

Její hospodaření se řídí finančním plánem schváleným zřizovatelem. Plán se zabývá výnosy, náklady a tvorbou a rozdělením VH. Součástí plánu je také sestavený výkaz o peněžních tocích s investičním a odpisovým plánem. (Zřizovací listina)

6 Analýza systému financování vybrané organizace se zaměřením se na doplňkovou činnost

Tato část práce se věnuje analýze doplňkové činnosti Akademie. Nejprve je uvedena struktura celkového VH a následně je podrobněji rozebrán VH za doplňkovou činnost. Kapitola se dále zabývá horizontální a vertikální analýzou doplňkové činnosti. Porovnáváno je období 2020-23, tedy včetně doby ovlivněné pandemií Covid-19. Analyzována je doplňková činnost jako celek a následně jsou rozebrány dílčí doplňkové činnosti.

Veškeré zdroje informací k analýzám jsou poskytnuty organizací prostřednictvím účetních výkazů a interních dokumentů. Čísla v nich jsou uváděna v korunách s přesností na 2 desetinná místa. Výpočty jsou tak počítány s těmito čísly, aby nedošlo ke zkreslení výsledků. Kvůli větší přehlednosti jsou však všechna čísla v této práci zaokrouhlena matematicky na celé koruny.

6.1 Výsledek hospodaření

6.1.1 Celkový výsledek hospodaření

Celkový výsledek hospodaření se skládá z VH za hlavní a doplňkovou činnost. Akademie v každém roce dosáhla zlepšeného VH. Poněvadž se na činnost organizace vztahuje daň z příjmů právnických osob, je v tabulce 5 uvedena jeho výše po zdanění.

Tabulka 5 – Výsledky hospodaření po zdanění v letech 2020-23

Výsledek hospodaření po zdanění	2020		2021		2022		2023	
	v Kč	v %	v Kč	v %	v Kč	v %	v Kč	v %
Hlavní činnost	809	0,30	107 624	16,63	0	0,00	0	0,00
Doplňková činnost	272 161	99,70	539 705	83,37	94 312	100,00	227 808	100,00
Celkem	272 970	100,00	647 330	100,00	94 312	100,00	227 808	100,00

Zdroj: vlastní úprava dle výkazů zisků a ztrát

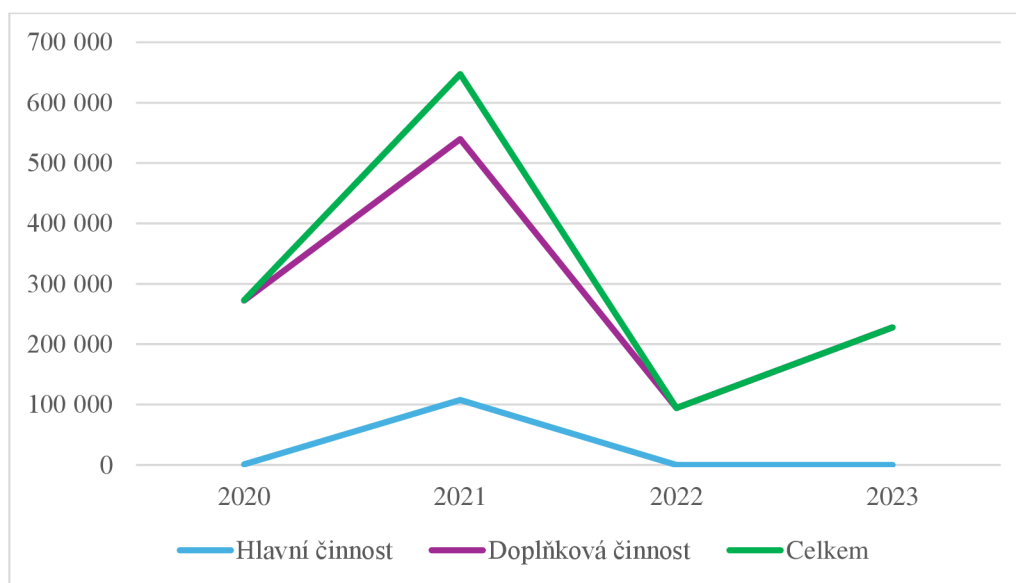
Jak je vidět ve všech letech byl dosažen zisk, avšak jeho výše v hodnoceném období značně kolísala. V roce 2020 celkový VH po zdanění činil téměř 273 tis. Kč, což je polovina zisku vytvořeného v roce následujícím. Za tuto nižší hodnotu může pandemie covid-19, kterou nastaly okolnosti, jež se nedaly předvídat ani ovlivnit. Pandemie v ČR naplno propukla v březnu, kdy bylo zakázáno/omezeno shromažďování lidí. Kvůli tomu musela Akademie přerušit svoji doplňkovou činnost. Nemohla provozovat všechna ubytování, nevařila pro cizí strážníky, nemohla pronajímat sklářskou huť apod. Došlo tak ke značnému snížení finančních zdrojů. A to především na jaře a na podzim, kdy byla bezpečností

opatření opět zavedena a kdy tak přišla o veškeré příjmy z činnosti plynoucí. V roce 2021 to již bylo v doplňkové činnosti lepší, ale naopak v hlavní činnosti klesly tržby z prodeje produktivní činnosti žáků (výrobků) z důvodu distanční výuky, tržby za ubytování žáků v DM, tržby za stravování žáků i zaměstnanců ve ŠJ. I přesto však v tomto roce z hlavní činnosti vzešel zisk necelých 108 tis. Kč.

Roky 2022 a 2023 již nebyly přímo zatíženy pandemií, avšak její následky se nadále projevovaly, např. sníženým zájmem o pronájem hutě. V těchto letech byl více patrný inflační dopad a s tím spjaté zdražování vstupů a tím pádem i nutnost navyšování cen výstupů. Kvůli tomu vzešly z hlavní činnosti záporné VH, které byly pokryty prostředky rezervního fondu, což má za následek, že VH jsou nulové. Celkový VH po zdanění je tak v těchto letech tvořen pouze zisky z doplňkové činnosti.

Struktura výsledku hospodaření po zdanění je patrnější na grafu 1.

Graf 1 – Výsledky hospodaření po zdanění (v Kč) v letech 2020-23



Zdroj: vlastní zpracování

6.1.2 Výsledek hospodaření doplňkové činnosti

Následující tabulka 6 zobrazuje vybrané položky z výkazu zisků a ztrát pro zjištění VH za celkovou doplňkovou činnost.

Tabulka 6 – Výsledek hospodaření za doplňkovou činnost (v Kč) v letech 2020-23

Položka	2020	2021	2022	2023
Výnosy	3 947 709	5 787 228	5 485 395	6 691 480
Náklady	3 675 548	5 171 644	5 391 083	6 463 672
VH před zdaněním	272 161	615 584	94 312	227 808
Daň z příjmů (po slevách)	0	75 879	0	0
VH po zdanění	272 161	539 705	94 312	227 808

Zdroj: vlastní úprava dle výkazů zisků a ztrát

Z této tabulky, stejně jako tabulky předchozí, je patrné, že ve všech letech v doplňkové činnosti výnosy překročily náklady. Největší rozdíl vznikl v roce 2021. Tento rok je jediný, kdy byla placena daň z příjmů, a to z toho důvodu, že organizace si může jako veřejně prospěšný poplatník od základu daně odečíst 30 % (nejvýše však do částky 1 mil. Kč) a následně ještě vypočtenou daň snížit o 18 tis. Kč na 1 zaměstnance se zdravotním postižením. V letech 2020 a 2022 tato sleva na dani převýšila částku daně, tudíž žádnou daň nebylo třeba odvést. V roce 2023 se sleva na dani rovnala výši daně, takže opět nevznikl závazek k finančnímu úřadu. Pouze v roce 2021, kvůli vyššímu výsledku hospodaření, byla daň připadající na doplňkovou činnost ve výši 75 879 Kč odvedena.

Ve všech letech byl vykázán zisk, jež byl následně převeden na účet 413 – Rezervní fond ze zlepšeného výsledku hospodaření.

6.1.3 Výsledky hospodaření dílčích doplňkových činností

Výše je uvedeno, že celková doplňková činnost v každém z hodnocených let vykázala kladný VH. Jeho složení z dílčích doplňkových činností je zobrazeno v tabulce 7.

Tabulka 7 – Výsledky hospodaření dílčích doplňkových činností (v Kč) v letech 2020-23

Doplňková činnost	2020	2021	2022	2023
Ubytování Světlá	9 220	30 957	17 692	1 627
Ubytování Lipnice	2 601	53 015	16 162	7 905
Hostinská činnost	302	674	13 423	2 035
Školní kantýna	9 237	262	2 725	169
Výroba a zpracování skla	14 004	30 605	4 443	1 697
Pronájem hutě	157 783	245 821	25 721	197 696
Pronájem ostatní	23 813	11 096	8 157	7 049
Pořádání kurzů	55 202	167 275	5 989	9 629
Celkem	272 161	539 705	94 312	227 808

Zdroj: vlastní úprava dle interních dokumentů

Zde je vidět, že všechny dílčí doplňkové činnosti byly v hodnoceném období taktéž ziskové, tedy že v žádném roce nevznikla v doplňkové činnosti ztráta, jež by bylo třeba uhradit. Je očividné, že i přes pokles pronájmu v roce 2022 je nejziskovější doplňkovou činností pronájem sklářské hutě. Naopak nejméně patrný zisk vzešel v rámci Školní kantýny, kde náklady rostly rychleji než přírůstek k ceně prodaného zboží.

6.2 Analýza celkové doplňkové činnosti

Tato podkapitola analyzuje celkovou doplňkovou činnost jako jeden celek. Nejprve jsou rozebrány celkové výnosy, poté celkové náklady, jež obsahují i postup klíčování režijních nákladů mezi hlavní a doplňkovou činnost.

Prostřednictvím horizontální analýzy se základnou roku 2020 je popsán vývoj veškerých výnosů a nákladů vyprodukovaných skrze doplňkovou činnost v letech 2021-23. Dále pomocí vertikální analýzy je uvedena struktura těchto položek v jednotlivých letech.

6.2.1 Analýza výnosů doplňkové činnosti

Veškeré výnosy za celkovou doplňkovou činnost obsahuje tabulka 8.

Tabulka 8 – Výnosy celkové doplňkové činnosti (v Kč) v letech 2020-23

Položka	2020	2021	2022	2023
Prodej vl. výrobků	122 305	88 188	28 528	0
Prodej služeb	2 789 757	3 711 490	3 630 369	4 265 503
Pronájem	680 109	1 522 141	928 953	1 375 580
Prodej zboží	342 839	465 302	897 195	1 049 401
Ostatní výnosy	12 699	107	350	996
Celkem	3 947 709	5 787 228	5 485 395	6 691 480

Zdroj: vlastní úprava dle výkazů zisků a ztrát

Horizontální analýzu všech výnosů celkové doplňkové činnosti uvádí tabulka 9.

Tabulka 9 – Horizontální analýza výnosů celkové doplňkové činnosti (v %) v letech 2021-23

Položka	2021/2020	2022/2020	2023/2020
Prodej vl. výrobků	72,10	23,33	0,00
Prodej služeb	133,04	130,13	152,90
Pronájem	223,81	136,59	202,26
Prodej zboží	135,72	261,70	306,09
Ostatní výnosy	0,84	2,76	7,85
Celkem	146,60	138,95	169,50

Zdroj: vlastní úprava dle výkazů zisků a ztrát

Z tabulky horizontální analýzy popisující vývoj jednotlivých položek v průběhu let je patrné, že prodej vlastních výrobků v hodnoceném období zaujímal klesající trend. V prvním roce poklesl o 27,9 %, v druhém dokonce o dalších 48,77 %. To bylo způsobeno pozastavením výroby skleněných výrobků v dílčí doplňkové činnosti – výroba a zpracování skla. Hlavním důvodem byl velký nárůst cen energií. Dalším důvodem je nízká poptávka. Na tyto výrobky není lehké sehnat odbyt, kvůli tomu v roce 2023 v rámci této doplňkové činnosti výroba a prodej neprobíhal, proto nulové tržby.

Největší položkou ve výnosech za doplňkovou činnost představují tržby za prodej služeb. Největší podíl na těchto výnosech mají doplňkové činnosti: ubytování, stravování, pronájem sklářské hutě a pořádání rekvalifikačních kurzů. Tyto výnosy se každoročně zvyšují, kromě roku 2022, kdy došlo k menšímu poklesu o necelá 3 % vůči roku předchozímu. V roce 2023 se částka zvýšila dokonce o 1 476 tis. Kč, tedy více jak o polovinu. Příčinou těchto nárůstů je navyšování cen kvůli rostoucím cenám vstupů – hlavně energie, ale i ostatní náklady.

Druhou největší položkou jsou výnosy z pronájmu. Akademie pronajímá movité věci, tělocvičnu a krátkodobě i nemovitosti, které v danou chvíli nevyužívá. Právě tyto tržby představují největší část těchto výnosů. Výše tržeb v hodnoceném období kolísá. V roce 2021 došlo k navýšení o 113,81 %. To je zapříčiněno tím, že v první polovině předchozího roku nebylo kvůli pandemii možno pronajímat sklářskou huť. Pokles na 36,59 % v následujícím roce je stále důsledkem pandemie, kdy klesla poptávka po skle, a velkého nárůstu cen energií, kdy si někteří nájemci huť vůbec nepronajímali. Pronájem je závislý na nájemcích/firmách a jejich možnostech odbytu na světových trzích, jež byly ovlivněny válkou na Ukrajině, konflikty na východě apod. Naopak vyšší tržby v roce 2023 vznikly kvůli navyšování cen v důsledku zvyšování cen energií a dalších nákladů na provoz hutě.

Tržby z prodeje zboží plynou Akademii z provozování školní kantýny, která slouží hlavně žákům. Tyto výnosy se každý rok zvyšovaly. Za nízkou hodnotu ve výši 343 tis. Kč v roce 2020 mohlo období lockdownu, kdy byla zavedena distanční výuka. Studenti tak neměli přístup do školy, a tudíž ŠK nebyla v provozu. V roce 2021 se již jednalo pouze o částečné omezení, proto došlo k navýšení, avšak pouze ve výši 35,72 %. S návratem k normálu v následujících letech byl nárůst již výraznější. V roce 2022 se jednalo o 161,70 % a v roce následujícím šlo dokonce o dvojnásobek, přesněji o 206,09 %. V těchto letech šlo nejen o růst prodeje, ale i o zvýšení prodejních cen kvůli navyšování mzdových nákladů.

Poslední položku tvoří ostatní výnosy, které sestávají z přijatých náhrad od pojišťovny za poškozený majetek (střecha, čelní sklo u auta, lednice ve ŠJ) a ostatních subjektů mimo příspěvkové organizace (náhrady za ztracený čip/klíč od žáků/zaměstnanců). Dále se zde účtuje např. přijetí darů na akce školy a nákup majetku „1+1 zdarma“. Ve všech letech se jedná o minimální výnos, obzvláště co se týče let 2021-23, kde nepřesahuje ani 1 tis. Kč.

Z hlediska celkových výnosů se v roce 2021 jedná o nárůst ve výši 46,60 %. V roce 2022 výnosy mírně poklesly, stále však hodnotu roku 2020 převýšily o 38,95 %. V roce posledním nárůst činil dokonce 69,50 %.

Vertikální analýzu všech výnosů celkové doplňkové činnosti uvádí tabulka 10.

Tabulka 10 – Vertikální analýza výnosů celkové doplňkové činnosti (v %) v letech 2020-23

Položka	2020	2021	2022	2023
Prodej vl. výrobků	3,10	1,52	0,52	0,00
Prodej služeb	70,67	64,13	66,18	63,75
Pronájem	17,23	26,30	16,94	20,56
Prodej zboží	8,68	8,04	16,36	15,68
Ostatní výnosy	0,32	0,00	0,01	0,01
Celkem	100,00	100,00	100,00	100,00

Zdroj: vlastní úprava dle výkazů zisků a ztrát

Dle vertikální analýzy, která popisuje podíl jednotlivých složek na celku, je jasné vidět, že ve všech letech nejvýznamnější část na celkových výnosech za doplňkovou činnost nesou výnosy z prodeje služeb. Tyto výnosy se v roce 2020 podílely na celku 70,67 %. V následujících letech se jejich podíl snížil, avšak jejich výše se, až na rok 2022, kdy došlo k menšímu poklesu v částce 81 tis. Kč, každým rokem zvyšovala.

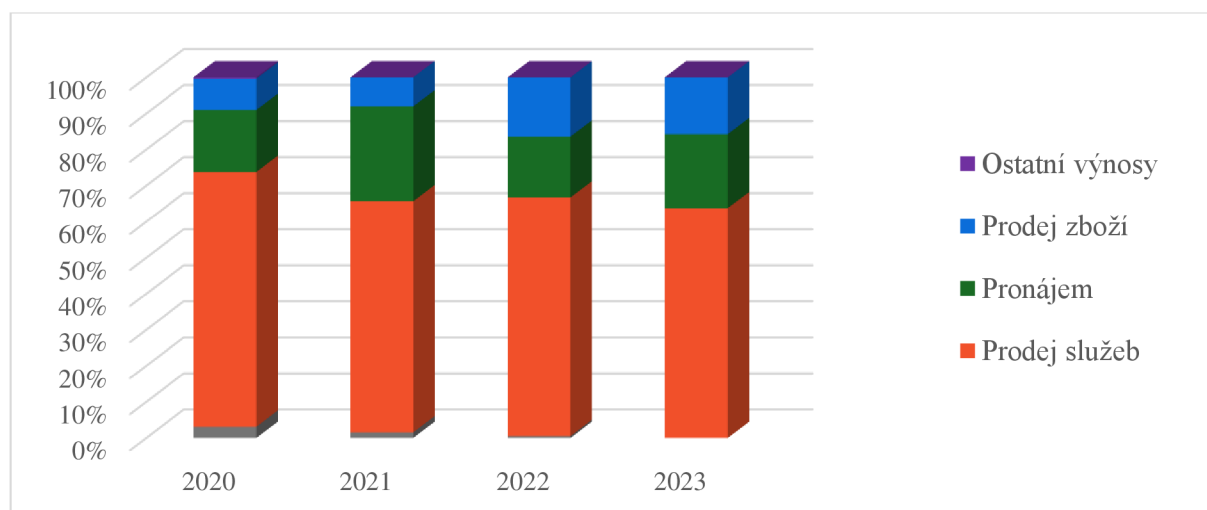
Nižším, ale přesto poměrně významným, zdrojem jsou výnosy z pronájmu, které zaujímají průměrně 20 %. V roce 2020 a 2022 byl přínos, v důsledku omezeného pronajímání, nižší, a to na úrovni 17,23 % a 16,94 %. V roce 2023 se pronájem podílel na celkových výnosech necelými 21 %, za to v roce 2021 byl jeho podíl vyšší a činil 26,30 %.

Další položkou výnosů jsou tržby za prodané zboží, které se v prvních dvou letech pohybovaly okolo 8 %. V následujících dvou letech se jejich podíl v důsledku zvýšeného prodeje a inflace zdvojnásobil a na celkových výnosech zabíraly své místo 16 %.

Téměř nepatrným zdrojem jsou tržby z prodeje vlastních výrobků a ostatní výnosy. Podíl prodeje výrobků činil v roce 2020 3,10 %, v roce následujícím se tato část snížila na polovinu a v roce 2022 klesl dokonce pod 1 %. V roce posledním nedošlo skrze doplňkovou činnost k žádnému prodeji vlastních výrobků. Ostatní výnosy měly vyšší část pouze v roce 2020, kdy byly ve výši necelých 13 tis. Kč, i tak ale jejich podíl na celkových výnosech nedosahoval ani poloviny procenta. V letech ostatních se jednalo o výnosy nepřesahující ani 1 tis. Kč, proto je jejich podíl na celku takřka bezvýznamný.

Podíly jednotlivých složek výnosů celkové doplňkové činnosti jsou znázorněny na grafu 2.

Graf 2 – Podíly jednotlivých složek na celkových výnosech (v %) za roky 2020-23



Zdroj: vlastní zpracování

6.2.2 Analýza nákladů doplňkové činnosti

Veškeré náklady za celkovou doplňkovou činnost obsahuje tabulka 11. Položky, které jednotlivě nepřesahují částku 1 tis. Kč jsou sloučeny pod položku ostatní náklady. Jedná se o cestovné, náklady na reprezentaci a jiné sociální náklady.

Tabulka 11 - Náklady celkové doplňkové činnosti (v Kč) v letech 2020-23

Položka	2020	2021	2022	2023
Spotřeba materiálu	931 359	1 186 490	948 245	1 187 323
Spotřeba energie	845 273	1 105 778	1 166 532	1 242 859
Prodané zboží	252 714	341 334	634 028	743 404
Změna stavu zásob vl. výroby	-94 580	-66 867	-14 080	0
Opravy a udržování	61 987	37 589	39 116	118 370
Ostatní služby	178 130	214 900	231 465	313 494
Mzdové náklady	904 669	1 282 519	1 524 236	1 935 580

Pokračování Tabulky 11

Zákonné sociální pojištění	277 937	395 868	467 125	594 837
Jiné sociální pojištění	3 678	3 904	5 659	6 446
Zákonné sociální náklady	28 205	28 297	39 224	42 686
Jiné daně a poplatky	350	300 160	77 480	12 740
Odpisy dl. majetku	217 735	289 011	241 693	210 239
Náklady z dr. dl. majetku	67 371	50 865	30 187	51 332
Ostatní náklady	719	1 795	174	4 362
Daň z příjmů	0	75 879	0	0
Celkem	3 675 548	5 247 523	5 391 083	6 463 672

Zdroj: vlastní úprava dle výkazů zisků a ztrát

Horizontální analýzu všech nákladů celkové doplňkové činnosti uvádí tabulka 12.

Tabulka 12 – Horizontální analýza nákladů celkové doplňkové činnosti (v %) v letech 2021-23

Položka	2021/2020	2022/2020	2023/2020
Spotřeba materiálu	127,39	101,81	127,48
Spotřeba energie	130,82	138,01	147,04
Prodané zboží	135,07	250,89	294,17
Změna stavu zásob vl. výroby	70,70	14,89	0,00
Opravy a udržování	60,64	63,10	190,96
Ostatní služby	120,64	129,94	175,99
Mzdové náklady	141,77	168,49	213,95
Zákonné sociální pojištění	142,43	168,07	214,02
Jiné sociální pojištění	106,14	153,86	175,26
Zákonné sociální náklady	100,33	139,07	151,34
Jiné daně a poplatky	85 760,00	22 137,14	3 640,00
Odpisy dl. majetku	132,74	111,00	96,56
Náklady z dr. dl. majetku	75,50	44,81	76,19
Ostatní náklady	249,71	24,21	606,83
Celkem	142,77	146,67	175,86

Zdroj: vlastní úprava dle výkazů zisků a ztrát

Spotřeba materiálu v průběhu let kolísala. V letech 2021 a 2023 potřeba materiálu převyšovala hodnotu roku 2020 o více jak 27 %. Navýšení v prvním roce bylo způsobeno vyšší spotřebou sklářského kmene, což je směs surovin pro výrobu skla, při pokračování pronajímání hutě po pandemii. V roce 2023 se převážně jednalo o zvýšení nákladů v důsledku většího nákupu ložního prádla pro potřeby ubytování a navýšení cen potravin v rámci hostinské činnosti. Naopak nárůst roku 2022 činil pouze necelé 2 %, protože se snížila spotřeba sklářského kmene jak v rámci doplňkové činnosti – výroba a zpracování skla, tak v doplňkové činnosti – pronájem hutě.

Spotřeba energie je nutná ve všech činnostech, největším nákladem je však přirozeně v rámci pronájmu hutě, kdy je nezbytné, aby teplota uvnitř pece přesahovala 1 200 °C. Tomu odpovídá navýšení těchto nákladů o 30,82 % v prvním roce. Avšak i s nižším poskytnutím pronájmu v roce následujícím se spotřeba energie zvyšovala. To bylo zapříčiněno navýšováním cen elektřiny. V roce 2022 se spotřeba navýšila o dalších 7,19 % a v 2023 o dalších 9,03 %.

Stejně tak se zvyšovaly i mzdové náklady, jejichž nárůst v prvních dvou letech činil 41,77 % a 68,49 %. V roce 2023 se náklady vyšplhaly až na necelé 2 mil. Kč, kdy nárůst činil 113,95 %. Toto zvýšení je zapříčiněno změnami ve výších platů v důsledku zvýšené inflace.

Mezi další položky, které ovlivňují náklady ve větším měřítku jsou prodané zboží, ostatní služby, zákonné sociální pojištění a odpisy dlouhodobého majetku. Náklady na prodané zboží v kantýně (viz kapitola 5) rostly podobným tempem jako výnosy za ně získané. V roce 2021 byl nárůst nákladů téměř shodný s výnosy. Činil 35,07 %. V roce druhém se jednalo už o nárůst ve výši 150,89 % a v roce následujícím o 194,17 %.

U ostatních služeb se v prvních dvou letech jedná o nárůst 20,64 % a 29,94 %. Za to v roce 2023 zvýšení již činilo 75,99 %. Toto navýšení bylo způsobeno zvýšenými náklady na nájem pozemků, praní a komunální odpad v Domově mládeže. Zákonné sociální pojištění (zdravotní a sociální pojištění (ZP a SP)) se zvyšovalo téměř stejným tempem jako mzdové náklady.

V roce 2020 a 2021 došlo k pořízení nového dlouhodobého majetku a předání majetku od zřizovatele, proto je v roce 2021 nárůst odpisů o 32,74 %. V následujícím roce se jedná již o nižší nárůst 11,00 %. Tento pokles je zapříčiněn tím, že v tomto roce skončilo odepisování sklářské technologie ve školní sklářské huti. Z tohoto důvodu výše odpisu v roce 2023 dokonce klesla o 3,44 % na částku 210 tis. Kč.

Některé z dalších nákladů, mezi které patří např. jiné sociální pojištění (zákonné pojištění odpovědnosti) a zákonné sociální náklady (povinný příděl do FKSP, školení, vzdělávání nepedagogických pracovníků, zdravotní prohlídky...), má rostoucí tempo. Naopak pokles nákladů je zaznamenán např. u změny stavu zásob vlastní výroby, které jsou v mínusu, což je způsobeno tím, že se více výrobků vyrobilo, než prodalo. V posledním roce je tento stav nulový z důvodu nulové výroby a prodeje. Smíšený trend je vidět u nákladů

na opravy a udržování, nákladů z drobného dlouhodobého majetku a nákladů vynaložených na úhradu daní a poplatků

Veškeré tyto náklady jako celek se každým rokem zvyšovaly. V roce 2021 nárůst činil 42,77 %, v roce následujícím se zvýšil o další necelá 4 % na 46,67 %. Výraznější skok nastal v roce 2023, kdy se celkové náklady k hodnotě nákladů roku 2020 zvýšily dokonce o 75,86 %.

Vertikální analýzu všech nákladů celkové doplňkové činnosti uvádí tabulka 13.

Tabulka 13 – Vertikální analýza nákladů celkové doplňkové činnosti (v %) v letech 2020-23

Položka	2020	2021	2022	2023
Spotřeba materiálu	25,34	22,61	17,59	18,37
Spotřeba energie	23,00	21,07	21,64	19,23
Prodané zboží	6,88	6,50	11,76	11,50
Změna stavu zásob vl. výroby	-2,57	-1,27	-0,26	0,00
Opravy a udržování	1,69	0,72	0,73	1,83
Ostatní služby	4,85	4,10	4,29	4,85
Mzdové náklady	24,61	24,44	28,27	29,95
Zákonné sociální pojištění	7,56	7,54	8,66	9,20
Jiné sociální pojištění	0,10	0,07	0,10	0,10
Zákonné sociální náklady	0,77	0,54	0,73	0,66
Jiné daně a poplatky	0,01	5,72	1,44	0,20
Odpisy dl. majetku	5,92	5,51	4,48	3,25
Náklady z dr. dl. majetku	1,83	0,97	0,56	0,79
Ostatní náklady	0,02	0,03	0,00	0,07
Daň z příjmů	0,00	1,45	0,00	0,00
Celkem	100,00	100,00	100,00	100,00

Zdroj: vlastní úprava dle výkazů zisků a ztrát

Z tabulky lze vyčíst, že největšími náklady zatěžující doplňkovou činnost je spotřeba materiálu, spotřeba energie a mzdové náklady. Stejně jako jednotlivé náklady se zvyšovaly i celkové náklady, takže i přesto, že se hodnoty položek v průběhu let zvyšovaly, jejich podíl se mohl snižovat. Tak je tomu i u spotřeby materiálu, která v roce 2020 zabírala podíl 25,34 % s částkou 931 tis. Kč, v roce následujícím se její výše zvýšila na 1 186 tis. Kč, ale podíl se snížil na 22,61 %. Ve zbývajících dvou letech se podíl spotřeby materiálu pohyboval kolem 18 %.

Ačkoli se náklady na spotřebu energie ve všech letech zvyšovaly, jejich podíl se točil okolo 21 %. Podobně na tom jsou i rostoucí mzdové náklady, které se v prvních dvou

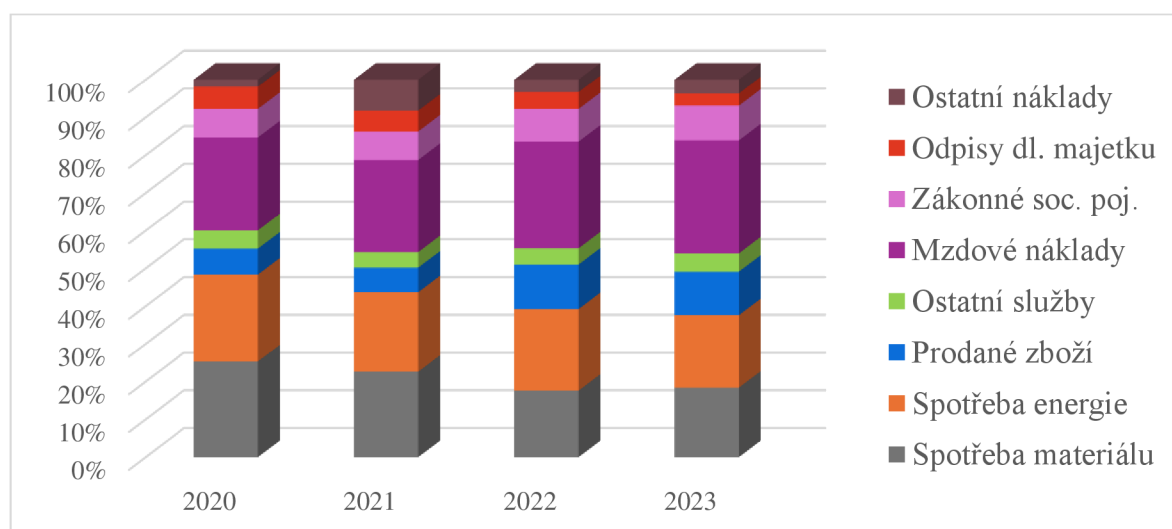
letech na celkových nákladech podílejí 24 % a v roce 2022 a 2023 již zabírají 28,27 % a 29,95 %.

Nemalé podíly v rozmezí 6-12 % se nacházejí pouze u prodaného zboží a zákonného sociálního pojištění. Všechny tyto hodnoty se v průběhu let zvyšovaly, jejich podíl se zvyšoval také, až na rok 2021, kdy došlo k menšímu poklesu. Náklady na prodané zboží v prvních dvou letech zabírají část 6,88 % a 6,50 %. V dalších dvou letech se jejich úroveň posunula na 11,76 % a 11,50 %. Shodně se projevují i náklady na zákonné sociální pojištění, které v roce 2020 zaujímají 7,56 %, v roce následujícím se mírně snížily o 0,02 %. A v dalších dvou letech se jejich podíl pohybuje okolo 9 %.

Již menší podíly v rozmezí 3-6 % se vyskytují u ostatních služeb a odpisů dlouhodobého majetku. Náklady na ostatní služby se také zvyšují, jejich podíl se však průměrně pohybuje okolo 4,5 %, kdy v prvním a posledním roce jejich podíl vychází na stejné úrovni ve výši 4,85 % a v roce 2021 a 2022 jejich podíl klesnul. Za to podíl odpisů se během let snižuje. Z původních 5,92 % v posledním roce zůstává pouze 3,25 %, přestože jejich výše je dost podobná. Většina zbývajících nákladů se nachází pod úrovní 1 %.

Podíly jednotlivých složek nákladů celkové doplňkové činnosti jsou znázorněny na grafu 3. Pro větší přehlednost jsou zbývajících náklady sečteny a označeny jako ostatní náklady.

Graf 3 - Podíly jednotlivých složek na celkových nákladech (v %) za roky 2020-23



Zdroj: vlastní zpracování

Klíčování režijních nákladů mezi hlavní a doplňkovou činností

Náklady se obecně rozlišují na náklady přímé a nepřímé/společné/režijní. Přímé lze přímo přiřadit ke konkrétnímu výkonu/činnosti. Za to společné se vztahují k více výkonům. V tomto případě se dotýkají jak hlavní, tak doplňkové činnosti. Zákon o účetnictví vyžaduje, aby účetnictví organizací splňovalo podmínku poctivého a věrného obrazu. Je tedy nutné, aby účetnictví bylo při výkonu více činností vedeno odděleně. Proto je potřeba mít jasně stanovené, jaká výše společných nákladů připadne, které činnosti. Rozdělení nákladů má tak vliv na VH a tím i na daň z příjmů. K tomuto oddělení nákladů slouží klíče, které si každá VÚJ určí sama. Akademie má tyto klíče rozpracovány v příloze č. 2 vnitřní směrnice č. 1, jež je aktualizována vždy při významnější změně výkonů.

Dle této přílohy platné od 1. března 2022 se rozdělují náklady společné pro více zařízení a pro hlavní a doplňkovou činnost. Do těchto nákladů patří:

1. náklady na svoz a likvidaci odpadů,
2. náklady na čisticí a úklidové prostředky, pracovní oděvy pro úklid,
3. náklady na kancelářské potřeby, materiál a náhradní díly pro informační technologie, odborné publikace, softwarové služby, školení, cestovné, lékařské prohlídky, telefonní poplatky, servis a revize, poradenské a daňové služby apod.,
4. náklady na služby bezpečnosti a ochrany zdraví při práci a požární ochrany,
5. internet,
6. elektrická energie,
7. plyn,
8. teplo,
9. vodné a stočné,
10. odpisy,
11. pohonné hmoty a opravy automobilů,
12. bankovní poplatky,
13. náklady v domově mládeže,
14. poštovné, balné,
15. ostatní náklady neuvedené v této směrnici.

Klíčování je nastavené tak, že je vedena evidence nákladů, ze které je patrné, kterého areálu (Světlá, Lipnice) se týkají. Tyto areály se člení na činnosti (Světlá – škola, ŠJ, ŠK, DM, huť; Lipnice – škola, ubytování), kterým jsou dle průměrné zatíženosti přiřazena

procenta těchto nákladů. Tyto výše nákladů se ještě následně rozpočítávají na konkrétní zařízení, jež jsou uvedena v tabulce 14.

Tabulka 14 – Zařízení školy

Hlavní činnost		Doplňková činnost	
Označení	Zařízení	Označení	Zařízení
27	střední škola	61	ubytování ve Světlé
28	střední škola – sklářská huť	62	ubytování v Lipnici
29	střední škola – pracoviště Lipnice	63	stravovací služby
41	školní jídelna	64	kantýna
47	domov mládeže	65	výroba skla
50	vyšší odborná škola	66	pronájem sklářské hutě
		67	pronájmy
		68	kurzy, školení

Zdroj: Příloha č. 2 vnitřní směrnice č. 1

Těmto zařízením připadají podíly nákladů na základě procenta, jež se zaokrouhlí matematicky na jedno desetinné místo. Tato procenta se stanoví podle vzorců pro jeho výpočet se zřetelem na dané kritérium. Tyto vzorce jsou obsaženy v Příloze 3. V současnosti jsou v platnosti tyto 3 kritéria:

- 1) % žáků – vztahující se na zařízení 27 a 50,
- 2) % potravin – vztahující se na zařízení 41 a 63,
- 3) % odpisů (sklářské hutě) – vztahující se na zařízení 28, 65 a 66.

Pro lepší pochopení je v tabulce 15 uvedeno klíčování pro skupinu 2 – Náklady na čisticí a úklidové prostředky, pracovní oděvy pro úklid:

Tabulka 15 – Klíčování nákladů ve skupině 2

Areál	Oblast	Činnost	%	Zařízení	%	kritérium
Světlá	Škola a DM	škola	67	27	x	% žáků
				50		
		huť	3	28		% odpisů
				65		
	DM	30	47	97	x	
			61	3		
	ŠJ	ŠJ	99	41	x	% potravin
				63		
64						
Lipnice	x	škola	50	29	x	
		ubytování	50	62		

Zdroj: vlastní úprava dle Přílohy č. 2 vnitřní směrnice č. 1

6.3 Analýza dílčích doplňkových činností

V této podkapitole jsou analyzovány dílčí doplňkové činnosti. V těchto analýzách je počítáno s položkami, které zabírají výraznější část celkových výnosů/nákladů. Jako ostatní náklady jsou souhrnně označeny ty náklady, které dle vertikální analýzy jednotlivě nepřesahují 2 %. V každé doplňkové činnosti se může jednat o jiné složení této položky v závislosti na velikosti jednotlivých položek. Převážně se jedná o opravy a udržování, cestovné, náklady na reprezentaci, jiné sociální pojištění, zákonné sociální náklady a daň z příjmů.

6.3.1 Ubytovací služby ve Světlé nad Sázavou

Veškeré výnosy a náklady doplňkové činnosti – ubytování Světlá uvádí tabulka 16.

Tabulka 16 – Výnosy a náklady doplňkové činnosti (v Kč) – ubytování Světlá

Položka	2020	2021	2022	2023
Výnosy celkem	508 853	539 691	853 714	970 478
Výnosy z prodeje služeb	505 356	539 691	853 364	969 486
Ostatní výnosy	3 497	0	350	992
Náklady celkem	499 633	508 733	836 021	968 851
Spotřeba materiálu	105 245	64 466	57 910	155 440
Spotřeba energie	60 570	65 043	170 854	261 245
Opravy a udržování	17 026	5 538	5 725	46 513
Ostatní služby	24 602	12 635	30 594	69 731
Mzdové náklady	165 394	204 369	375 156	275 440
Zákonné soc. pojištění	52 726	58 305	114 980	75 407
Odpisy dl. majetku	53 917	39 065	71 942	73 428
Náklady z dr. dl. majetku	14 173	50 605	619	5 936
Ostatní náklady	5 981	8 706	8 241	5 711

Zdroj: vlastní úprava dle interních dokumentů

Horizontální a vertikální analýza doplňkové činnosti – ubytování Světlá zobrazuje tabulka 17.

Tabulka 17 – Horizontální a vertikální analýza (v %) – ubytování Světlá

Analýza Položka	Horizontální			Vertikální			
	2021/2020	2022/2020	2023/2020	2020	2021	2022	2023
Výnosy celkem	106,06	167,77	190,72	100,00	100,00	100,00	100,00
Výnosy z prodeje služeb	106,79	168,86	191,84	99,31	100,00	99,96	99,90
Ostatní výnosy	0,00	10,01	28,37	0,69	0,00	0,04	0,10
Náklady celkem	101,82	167,33	193,91	100,00	100,00	100,00	100,00
Spotřeba materiálu	61,25	55,02	147,69	21,06	12,67	6,93	16,04
Spotřeba energie	107,39	282,08	431,31	12,12	12,79	20,44	26,96

Pokračování Tabulky 17

Opravy a udržování	32,53	33,63	273,19	3,41	1,09	0,68	4,80
Ostatní služby	51,36	124,36	283,44	4,92	2,48	3,66	7,20
Mzdové náklady	123,56	226,83	166,54	33,10	40,17	44,87	28,43
Zákonné soc. pojištění	110,58	218,07	143,02	10,55	11,46	13,75	7,78
Odpisy dl. majetku	72,45	133,43	136,19	10,79	7,68	8,61	7,58
Náklady z dr. dl. majetku	357,05	4,37	41,88	2,84	9,95	0,07	0,61
Ostatní náklady	145,57	137,79	95,50	1,20	1,71	0,99	0,59

Zdroj: vlastní úprava dle interních dokumentů

Výnosy z této činnosti, plynoucí Akademii z poskytování ubytování v DM, činí přes 99 %. Většina těchto tržeb vzniká o letních prázdninách, kdy se ubytovávají sportovní kluby dětí, které využívají sportovní zařízení města k sportovnímu soustředění. Ostatními výnosy se v rámci ubytování myslí např. náhrady za ztracené klíče a drobné škody na vybavení pokojů, na což v roce 2023 poukazují i zvýšené náklady na opravy a udržování.

Jako celek mají výnosy stejně jako náklady rostoucí vývoj. V roce 2021 se výnosy zvýšily pouze o 6,06 %. V následujících letech byl nárůst již výraznější. V roce 2022 činil 67,77 %. V posledním roce se výnosy téměř zdvojnásobily na 970 tis. Kč. Za toto zvýšení může navýšování cen ubytování v důsledku rostoucích cen vstupu – především energie, jež se v posledním roce zčtyřnásobily kvůli zdražení ceny elektřiny. Kromě energie je vidět výrazné zvýšení i u mzdových nákladů a ZP a SP v důsledku navýšování platů nepedagogických zaměstnanců. Taktéž v posledním roce narostly i náklady na materiál za něž se považuje mimo jiné ložní prádlo, čistící, dezinfekční a hygienické prostředky, jejichž potřeba kvůli pandemii a s návratem prezenční výuky vzrostla.

V tomto roce navýšení celkových nákladů činí o 3,19 % více než navýšení u výnosů. Avšak hodnotě se liší pouze o 1 627 Kč, jež činí kladný VH z této činnosti.

6.3.2 Ubytovací služby v Lipnici nad Sázavou

Veškeré výnosy a náklady doplňkové činnosti – ubytování Lipnice uvádí tabulka 18.

Tabulka 18 – Výnosy a náklady doplňkové činnosti (v Kč) – ubytování Lipnice

Položka	2020	2021	2022	2023
Výnosy celkem	765 215	1 011 150	1 235 654	1 250 109
Výnosy z prodeje služeb	756 013	1 011 150	1 235 654	1 250 109
Ostatní výnosy	9 202	0	0	0
Náklady celkem	762 613	958 135	1 219 492	1 242 204
Spotřeba materiálů	176 512	50 988	142 074	138 720
Spotřeba energie	154 362	174 596	298 617	347 184

Pokračování Tabulky 18

Opravy a udržování	26 361	19 790	19 693	61 267
Ostatní služby	96 217	72 983	112 732	134 851
Mzdové náklady	171 548	224 650	377 938	363 149
Zákonné soc. pojištění	50 286	66 293	109 566	99 735
Jiné daně a poplatky	350	300 160	77 480	11 240
Odpisy dl. majetku	30 228	34 196	41 532	41 532
Náklady z dr. dl. majetku	50 184	83	28 539	34 851
Ostatní náklady	6 564	14 395	11 321	9 675

Zdroj: vlastní úprava dle interních dokumentů

Horizontální a vertikální analýza doplňkové činnosti – ubytování Lipnice zobrazuje tabulka 19.

Tabulka 19 – Horizontální a vertikální analýza (v %) – ubytování Lipnice

Analýza Položka	Horizontální			Vertikální			
	2021/2020	2022/2020	2023/2020	2020	2021	2022	2023
Výnosy celkem	132,14	161,48	163,37	100,00	100,00	100,00	100,00
Výnosy z prodeje služeb	133,75	163,44	165,36	98,80	100,00	100,00	100,00
Ostatní výnosy	0,00	0,00	0,00	1,20	0,00	0,00	0,00
Náklady celkem	125,64	159,91	162,89	100,00	100,00	100,00	100,00
Spotřeba materiálu	28,89	80,49	78,59	23,15	5,32	11,65	11,17
Spotřeba energie	113,11	193,45	224,92	20,24	18,22	24,49	27,95
Opravy a udržování	75,07	74,71	232,41	3,46	2,07	1,61	4,93
Ostatní služby	75,85	117,16	140,15	12,62	7,62	9,24	10,86
Mzdové náklady	130,95	220,31	211,69	22,49	23,45	30,99	29,23
Zákonné soc. pojištění	131,83	217,89	198,34	6,59	6,92	8,98	8,03
Jiné daně a poplatky	85760,00	22137,14	3211,43	0,05	31,33	6,35	0,90
Odpisy dl. majetku	113,13	137,40	137,40	3,96	3,57	3,41	3,34
Náklady z dr. dl. majetku	0,17	56,87	69,45	6,58	0,01	2,34	2,81
Ostatní náklady	219,28	172,46	147,39	0,86	1,50	0,93	0,78

Zdroj: vlastní úprava dle interních dokumentů

Výnosy a náklady za ubytování v Lipnici jsou též rostoucí. Pouze s tím rozdílem, že v roce 2021 došlo k výraznějšímu navýšení a v roce 2023 naopak ke snížení oproti ubytování ve Světlé. Rovněž je důvodem navýšování cen vstupů. U nákladů došlo k nejvyššímu nárůstu u položky jiných daní a poplatků, do které je započítáván poplatek za ubytování, jež od roku 2022 činí 50 Kč za osobu a každý započatý den pobytu. Z nárůstu by proto šlo odvodit, že v roce 2021 se výrazně zvýšil počet ubytovaných, což by odpovídalo i zvýšení výnosů. V tomto roce je však tento nárůst způsoben pouhým omylem, kdy se v předchozích letech zapomněl poplatek z ubytování zaplatit a v roce 2021 se tak doplácel zpětně.

Dle vertikální analýzy největší zastoupení u nákladů ve všech letech mají mzdové náklady a spotřeba energie, jež se pohybují v rozmezí od 18 do 30 %. Výraznou změnou je pouze rok 2021 kvůli doplatku poplatku, jež zabírá 31,33 % celkových nákladů.

6.3.3 Hostinská činnost

Veškeré výnosy a náklady doplňkové činnosti – hostinská činnost uvádí tabulka 20.

Tabulka 20 – Výnosy a náklady doplňkové činnosti (v Kč) – hostinská činnost

Položka	2020	2021	2022	2023
Výnosy celkem	937 872	618 258	1 045 889	1 194 468
Výnosy z prodeje služeb	937 872	618 152	1 045 889	1 194 468
Ostatní výnosy	0	107	0	0
Náklady celkem	937 570	617 584	1 032 466	1 192 433
Spotřeba materiálu	418 210	279 986	488 588	521 684
Spotřeba energie	98 429	60 605	129 216	114 136
Mzdové náklady	259 258	163 184	245 574	342 039
Zákonné soc. pojištění	83 117	52 496	69 801	107 606
Odpisy dl. majetku	41 099	32 075	65 667	64 666
Ostatní náklady	37 457	29 238	33 620	42 302

Zdroj: vlastní úprava dle interních dokumentů

Horizontální a vertikální analýza doplňkové činnosti – hostinská činnost zobrazuje tabulka 21.

Tabulka 21 – Horizontální a vertikální analýza (v %) – hostinská činnost

Analýza	Horizontální			Vertikální			
	2021/2020	2022/2020	2023/2020	2020	2021	2022	2023
Výnosy celkem	65,92	111,52	127,36	100,00	100,00	100,00	100,00
Výnosy z prodeje služeb	65,91	111,52	127,36	100,00	99,98	100,00	100,00
Ostatní výnosy	X	X	X	0,00	0,02	0,00	0,00
Náklady celkem	65,87	110,12	127,18	100,00	100,00	100,00	100,00
Spotřeba materiálu	66,95	116,83	124,74	44,61	45,34	47,32	43,75
Spotřeba energie	61,57	131,28	115,96	10,50	9,81	12,52	9,57
Mzdové náklady	62,94	94,72	131,93	27,65	26,42	23,79	28,68
Zákonné soc. pojištění	63,16	83,98	129,46	8,87	8,50	6,76	9,02
Odpisy dl. majetku	78,04	159,78	157,34	4,38	5,19	6,36	5,42
Ostatní náklady	78,06	89,76	112,93	4,00	4,73	3,26	3,55

Zdroj: vlastní úprava dle interních dokumentů

U této činnosti je u výnosů i nákladů v roce 2021 zaznamenán pokles o 34 %, který je zapříčiněn nižším odběrem jídel, jež byl způsoben tím, že jedna místní firma, doposud odebírající pro své zaměstnance obědy za cca 30-40 tis. Kč měsíčně, odběr v tomto roce

ukončila. Toto snížení je vidět na jednotlivých položkách nákladů, které se převážně pohybují okolo 60 % hodnot předchozího roku. Protože se jedná o stravování, přirozeně jsou největším nákladem potraviny, které ve všech letech zaujímají téměř polovinu celkových nákladů. Druhým důležitým nákladem jsou mzdy, které se pohybují v rozmezí 20-30 %.

6.3.4 Velkoobchod a maloobchod (Školní kantýna)

Veškeré výnosy a náklady doplňkové činnosti – školní kantýna uvádí tabulka 22.

Tabulka 22 – Výnosy a náklady doplňkové činnosti (v Kč) – školní kantýna

Položka	2020	2021	2022	2023
Výnosy celkem	342 839	465 302	897 195	1 049 404
Výnosy z prodaného zboží*	342 839	465 302	897 195	1 049 404
Náklady celkem	333 602	465 040	894 470	1 049 235
Spotřeba energie	13 369	7 235	19 534	21 264
Prodané zboží	252 714	341 334	634 028	743 404
Mzdové náklady	43 401	79 460	172 141	200 687
Zákonné soc. pojištění	14 674	26 861	58 184	66 895
Ostatní náklady	9 444	10 151	10 583	16 985

*Hodnota roku 2023 obsahuje částku 2,90 Kč z položky ostatní výnosy.

Zdroj: vlastní úprava dle interních dokumentů

Horizontální a vertikální analýza doplňkové činnosti – školní kantýna zobrazuje tabulka 23.

Tabulka 23 – Horizontální a vertikální analýza (v %) – školní kantýna

Analýza Položka	Horizontální			Vertikální			
	2021/2020	2022/2020	2023/2020	2020	2021	2022	2023
Výnosy celkem	135,72	261,70	306,09	100,00	100,00	100,00	100,00
Výnosy z prodaného zboží	135,72	261,70	306,09	100,00	100,00	100,00	100,00
Náklady celkem	139,40	268,13	314,52	100,00	100,00	100,00	100,00
Spotřeba energie	54,12	146,12	159,06	4,01	1,56	2,18	2,03
Prodané zboží	135,07	250,89	294,17	75,75	73,40	70,88	70,85
Mzdové náklady	183,08	396,63	462,40	13,01	17,09	19,25	19,13
Zákonné soc. pojištění	183,05	396,51	455,87	4,40	5,78	6,50	6,38
Ostatní náklady	107,49	112,07	179,85	2,83	2,18	1,18	1,62

Zdroj: vlastní úprava dle interních dokumentů

Jak již bylo vysvětleno výše, školní kantýně plynou výnosy z prodeje zboží, jež jsou také její jediné příjmy. Jejich vývoj je rozepsán v horizontální analýze v subkapitole 6.3.1. Se zvýšením prodeje rostly též náklady, z nichž největší vzrůst je zaznamenán u mzdových nákladů a zákonného sociálního pojištění, které se vyvíjely takřka stejně.

V roce 2021 se jednalo o nárůst 83 %, v roce 2022 se tyto náklady téměř zčtyřnásobily a v posledním roce se nárůst pohyboval kolem 360 %. To bylo zapříčiněno navyšováním platů nepedagogických zaměstnanců.

V této činnosti, stejně jako u každého prodeje zboží, je nejdůležitějším údajem marže. V závislosti na postupu od koupě k prodeji se liší i její výše. Zde není tato přírážka k ceně u všeho stejná. Dochází zde jak k přeprodeji zboží, např. balené vody, jogurty, tyčinky apod., kde je přírážka nižší, tak i k prodeji zboží, které vyžaduje tepelnou úpravu. Jedná se např. o párek v rohlíku, od loňského roku ŠK dokonce prodává teplou pizzu (z polotovaru) a tousty, kde je přírážka přirozeně vyšší kvůli nákladům vzniklým na ohřev. To odpovídá i nárůstu nákladů na energie o 12,94 % oproti předchozímu roku.

Dle vertikální analýzy náklady na prodané zboží zaujímají $\frac{3}{4}$ celkových nákladů. Mezi 13-20 % se vyskytují mzdové náklady. Zbývající náklady se nacházejí pod 7 %.

6.3.5 Výroba a zpracování skla, broušení skla

Veškeré výnosy a náklady doplňkové činnosti – výroba a zpracování skla uvádí tabulka 24.

Tabulka 24 – Výnosy a náklady doplňkové činnosti (v Kč) – výroba a zpracování skla

Položka	2020	2021	2022	2023
Výnosy celkem	122 305	121 025	38 503	11 531
Výnosy z prod. vl. výrobků	122 305	88 188	28 528	0
Výnosy z prodeje služeb*	0	32 837	9 975	11 531
Náklady celkem	108 301	90 420	34 060	9 834
Spotřeba materiálu	31 154	28 095	5 379	0
Spotřeba energie	65 665	43 007	12 873	0
Změna stavu zás. vl. výr.	-94 580	-66 867	-14 080	0
Cestovné	5	0	0	4 134
Ostatní služby	3 716	1 909	998	0
Mzdové náklady	67 620	53 542	21 175	4 232
Zákonné soc. pojištění	14 156	15 102	5 474	1 431
Odpisy dl. majetku	16 416	9 485	1 421	0
Ostatní náklady	4 150	6 146	820	37

*Hodnota roku 2023 obsahuje částku 0,20 Kč z položky ostatní výnosy.

Zdroj: vlastní úprava dle interních dokumentů

Horizontální a vertikální analýza doplňkové činnosti – výroba a zpracování skla zobrazuje tabulka 25.

Tabulka 25 – Horizontální a vertikální analýza (v %) – výroba a zpracování skla

Analýza Položka	Horizontální			Vertikální			
	2021/2020	2022/2020	2023/2020	2020	2021	2022	2023
Výnosy celkem	98,95	31,48	9,43	100,00	100,00	100,00	100,00
Výnosy z prod. vl. výrobků	72,10	23,33	0,00	100,00	72,87	74,09	0,00
Výnosy z prodeje služeb	X	X	X	0,00	27,13	25,91	100,00
Náklady celkem	83,49	31,45	9,08	100,00	100,00	100,00	100,00
Spotřeba materiálu	90,18	17,26	0,00	28,77	31,07	15,79	0,00
Spotřeba energie	65,50	19,60	0,00	60,63	47,56	37,79	0,00
Změna stavu zás. vl. vyr.	70,70	14,89	0,00	-87,33	-73,95	-41,34	0,00
Cestovné	0,00	7,72	86304,80	0,00	0,00	0,00	42,04
Ostatní služby	51,38	26,85	0,00	3,43	2,11	2,93	0,00
Mzdové náklady	79,18	31,31	6,26	62,44	59,21	62,17	43,03
Zákonné soc. pojištění	106,68	38,67	10,11	13,07	16,70	16,07	14,55
Odpisy dl. majetku	57,78	8,66	0,00	15,16	10,49	4,17	0,00
Ostatní náklady	148,11	19,77	0,89	3,83	6,80	2,41	0,38

Zdroj: vlastní úprava dle interních dokumentů

Z hlediska podílu výnosů z prodeje vlastních výrobků došlo během let ke snížení a u prodeje služeb ke zvýšení. V roce 2020 veškeré výnosy plynuly z výrobků, naopak v roce 2023 výnosy proudily pouze ze služeb, jimiž je myšleno např. zabrušování horního okraje výrobků. V letech uprostřed výnosy z prodeje vlastních výrobků zabíraly přibližně $\frac{3}{4}$ celkových výnosů a na výnosy z prodeje služeb zbývala $\frac{1}{4}$. Tento klesající trend jak u výnosů, tak i u nákladů je způsoben snižující výrobou a prodejem (viz horizontální analýza v subkapitole 6.3.1).

Největšími náklady zatěžujícími tuto činnost jsou mzdy a energie. Spotřeba materiálu zaujímá v prvních dvou letech okolo 30 %, v roce 2022 se s poklesem výroby jedná už jen o poloviční podíl. S pozastavenou výrobou a nulovým prodejem v posledním roce se náklady vztahují hlavně na cestovné, mzdy, ZP a SP. Náklady na cestovné, v tomto roce 4 134 Kč, jež byly vynaloženy na konzultaci možnosti výroby prací studentů Vysokého učení technického v Brně, představují 42,04% podíl na celkových nákladech. Taktéž u této položky došlo k největšímu navýšení, a to z důvodu, že v předchozích letech tyto náklady nevznikly, kromě roku 2020, v němž cestovné čítá necelých 5 Kč (nízká hodnota z důvodu klíčování). Položka změna stavu zásob vlastní výroby je vysvětlena v horizontální analýze v subkapitole 6.3.2.

6.3.6 Pronájem školní sklářské hutě + nemovitostí a nebytových prostor

Akademie se věnuje pronájmu školní sklářské hutě, nemovitostí a nebytových prostor. Jedná se o 2 doplňkové činnosti. Jelikož pronájem sklářské hutě zabírá přes 95 % celkových výnosů a nákladů z pronájmu a u ostatního pronájmu se jedná o podstatně nižší částky, jež je vidět v tabulce 26, pro účely této práce jsou obě činnosti spojeny a analyzovány jako jedna.

Tabulka 26 – Výnosy a náklady dílčích pronájmů

Položka	Pronájem	2020		2021		2022		2023	
		v Kč	v %	v Kč	v %	v Kč	v %	v Kč	v %
Výnosy	Huť	1 002 696	96,86	2 254 545	99,12	1 122 739	95,95	1 696 921	97,94
	Ostatní	32 509	3,14	19 950	0,88	47 428	4,05	35 676	2,06
	Celkem	1 035 205	100,00	2 274 496	100,00	1 170 167	100,00	1 732 597	100,00
Náklady	Huť	844 912	98,98	2 008 724	99,56	1 097 018	96,54	1 499 225	98,13
	Ostatní	8 696	1,02	8 855	0,44	39 271	3,46	28 627	1,87
	Celkem	853 609	100,00	2 017 579	100,00	1 136 289	100,00	1 527 852	100,00

Zdroj: vlastní úprava dle interních dokumentů

Veškeré výnosy a náklady doplňkových činností – pronájmy uvádí tabulka 27.

Tabulka 27 – Výnosy a náklady doplňkových činností (v Kč) – pronájmy

Položka	2020	2021	2022	2023
Výnosy celkem	1 035 205	2 274 496	1 170 167	1 732 597
Výnosy z prodeje služeb*	355 096	752 355	241 214	357 018
Výnosy z pronájmu	680 109	1 522 140	928 953	1 375 580
Náklady celkem	853 609	2 017 579	1 136 289	1 527 852
Spotřeba materiálu	198 036	723 732	251 066	349 602
Spotřeba energie	452 185	711 284	535 439	489 537
Mzdové náklady	83 968	268 088	198 552	456 603
Zákonné soc. pojištění	25 596	85 813	65 664	151 266
Odpisy dl. majetku	72 631	164 629	57 975	25 687
Ostatní náklady	21 193	64 033	27 593	55 157

*Hodnota roku 2023 obsahuje částku 1,17 Kč z položky ostatní výnosy.

Zdroj: vlastní úprava dle interních dokumentů

Horizontální a vertikální analýza doplňkových činností – pronájmy zobrazuje tabulka 28.

Tabulka 28 – Horizontální a vertikální analýza (v %) – pronájmy

Analýza Položka	Horizontální			Vertikální			
	2021/2020	2022/2020	2023/2020	2020	2021	2022	2023
Výnosy celkem	219,71	113,04	167,37	100,00	100,00	100,00	100,00
Výnosy z prodeje služeb	211,87	67,93	100,54	34,30	33,08	20,61	20,61
Výnosy z pronájmu	223,81	136,59	202,26	65,70	66,92	79,39	79,39
Náklady celkem	236,36	133,12	178,99	100,00	100,00	100,00	100,00
Spotřeba materiálu	365,46	126,78	176,53	23,20	35,87	22,10	22,88
Spotřeba energie	157,30	118,41	108,26	52,97	35,25	47,12	32,04
Mzdové náklady	319,27	236,46	543,78	9,84	13,29	17,47	29,89
Zákonné soc. pojištění	335,26	256,54	590,98	3,00	4,25	5,78	9,90
Odpisy dl. majetku	226,66	79,82	35,37	8,51	8,16	5,10	1,68
Ostatní náklady	302,14	130,20	260,26	2,48	3,17	2,43	3,61

Zdroj: vlastní úprava dle interních dokumentů

V roce 2021 došlo k výraznému navýšení výnosů i nákladů na více jak dvojnásobek hodnot předchozího roku. Vývoj výnosů z pronájmu hutě je rozepsán v horizontální analýze v subkapitole 6.3.1. Tržby z ostatních pronájmů zprvu klesly z důvodu snížené poptávky po prostorách v důsledku bezpečnostních opatření, jež měla zamezit skupinovému shromažďování. Postupem času byla tato opatření redukována, čemuž odpovídá i zvýšení výnosů v následujících letech, kdy se více pronajímala tělocvična při letním ubytování sportovních kurzů a kuchyně v ubytovacím zařízení v Lipnici při akcích (např. svatba, dětské tábory). Od roku 2023 je naopak ukončen pronájem truhlářské dílny, kde byly největší náklady na energie v rámci této doplňkové činnosti.

Výnosy z prodeje služeb plynou z pronájmu hutě, kdy je zde účtována tržba za sklářský kmen spotřebovaný nájemci při výrobě. Tyto tržby od roku 2021 klesly, protože bylo méně pronájmů a tím se i fakturovalo méně sklářského kmene.

Z pohledu nákladů se jednalo o něco větší nárůsty. Přestože ve všech letech celkové výnosy převyšovaly celkové náklady, a tudíž vznikly kladné VH, z hlediska vývoje od roku 2020 rychleji rostly celkové náklady. Nejvýznamnější vzrůsty jsou zaznamenány v roce 2021, kdy se po lockdownu většina nákladů téměř ztrojnásobila. Největší nárůst však byl dosažen v roce posledním u mzdových nákladů a zákonného sociálního pojištění, které přesáhlo pětinašobek z důvodu navyšování platů nepedagogických zaměstnanců v důsledku inflačních změn.

Vysoká spotřeba energie se projevuje i ve vertikální analýze, dle které se tyto náklady pohybují v rozmezí 32,04-52,97 %, což z energie dělá ve všech letech nejvíce zatěžující náklad. Kromě roku 2021, kdy energii o 0,62 % převýšila spotřeba materiálu. V tomto roce došlo ke zvýšené spotřebě sklářského kmene, což odpovídá větší výrobě v průběhu pronájmu.

6.3.7 Pořádání kurzů

Veškeré výnosy a náklady doplňkové činnosti – pořádání kurzů uvádí tabulka 29.

Tabulka 29 – Výnosy a náklady doplňkové činnosti (v Kč) – pořádání kurzů

Položka	2020	2021	2022	2023
Výnosy celkem	235 421	757 306	244 273	482 893
Výnosy z prodeje služeb	235 421	757 306	244 273	482 893
Náklady celkem	180 220	590 031	238 284	473 263
Spotřeba materiálu	300	38 553	1 500	16 483
Spotřeba energie	694	44 007	0	9 492
Ostatní služby	23 958	94 353	58 540	55 710
Mzdové náklady	113 480	289 226	133 700	293 430
Zákonné soc. pojištění	37 382	90 998	43 456	92 497
Ostatní náklady	4 406	32 893	1 088	5 652

Zdroj: vlastní úprava dle interních dokumentů

Horizontální a vertikální analýza doplňkové činnosti – pořádání kurzů zobrazuje tabulka 30.

Tabulka 30 – Horizontální a vertikální analýza (v %) – pořádání kurzů

Analýza	Horizontální			Vertikální			
	2021/2020	2022/2020	2023/2020	2020	2021	2022	2023
Výnosy celkem	321,68	103,76	205,12	100,00	100,00	100,00	100,00
Výnosy z prodeje služeb	321,68	103,76	205,12	100,00	100,00	100,00	100,00
Náklady celkem	327,40	132,22	262,60	100,00	100,00	100,00	100,00
Spotřeba materiálu	12851,13	500,00	5494,22	0,17	6,53	0,63	3,48
Spotřeba energie	6341,11	0,00	1367,76	0,39	7,46	0,00	2,01
Ostatní služby	393,83	244,34	232,53	13,29	15,99	24,57	11,77
Mzdové náklady	254,87	117,82	258,57	62,97	49,02	56,11	62,00
Zákonné soc. pojištění	243,43	116,25	247,44	20,74	15,42	18,24	19,54
Ostatní náklady	746,59	24,70	128,29	2,44	5,57	0,46	1,19

Zdroj: vlastní úprava dle interních dokumentů

Největší část výnosů z prodeje služeb plyne organizaci z poskytování rekvalifikačních kurzů. Rekvalifikace představuje pro vyučence/zaměstnance v oboru vyšší šanci na uplatnění, tudíž se dá říct, že se do jisté míry jedná o trvalý výnos. Takovýto trvalý

rekvalifikační kurz škola pořádá průběžně dle zájmu uchazečů v oboru pohřebnictví a na nějž nejsou žádné materiální náklady (pouze se jednou za několik let nakoupí papír na tisk certifikátů). Ostatní kurzy jsou zájmové. Pořádají se např. v oblasti keramiky. O ostatní (viz kapitola 5) zatím není zájem.

Výrazný trojnásobný nárůst výnosů v roce 2021 byl způsoben tím, že v roce 2020 se kvůli pandemii kurzy nekonaly. Z tohoto omezení lze vyvodit i fakt, že kurzy, které nebylo možné poskytnout v roce 2020 se dle zájmu mohly posunout do následujícího roku. Což je dalším důvodem zvýšení v tomto roce. Tomu odpovídá i růst nákladů na materiál, jež je zapříčiněn spotřebou sklářského kmene. Stejně tak i nárůst mzdových nákladů, jež je způsoben větším zatížením zaměstnanců Akademie. Na mzdové náklady poukazuje i vertikální analýza, dle níž jsou náklady na dohody pedagogických zaměstnanců, jež se věnují výuce/pořádání kurzů, nejvýznamnějším nákladem. S tím samozřejmě souvisí i náklady na ZP a SP. Třetím vyšším nákladem jsou ostatní služby, jež se skládají z nájemného a propagace, která se objevovala ve všech letech kromě roku 2020, čemuž odpovídá zvýšené zastoupení v nákladech v následujících letech.

6.4 Tržby hlavní x doplňkové činnosti

Součet tržeb organizace z hlavní a doplňkové činnosti je zobrazen v tabulce 31.

Tabulka 31 – Celkové tržby organizace v letech 2020-23

Tržby	2020		2021		2022		2023	
	v Kč	v %	v Kč	v %	v Kč	v %	v Kč	v %
Doplňková činnost	3 947 709	51,30	5 787 228	60,39	5 485 395	40,22	6 691 480	43,63
Hlavní činnost	3 748 107	48,70	3 796 459	39,61	8 152 127	59,78	8 643 674	56,37
Celkem	7 695 816	100,00	9 583 687	100,00	13 637 522	100,00	15 335 153	100,00

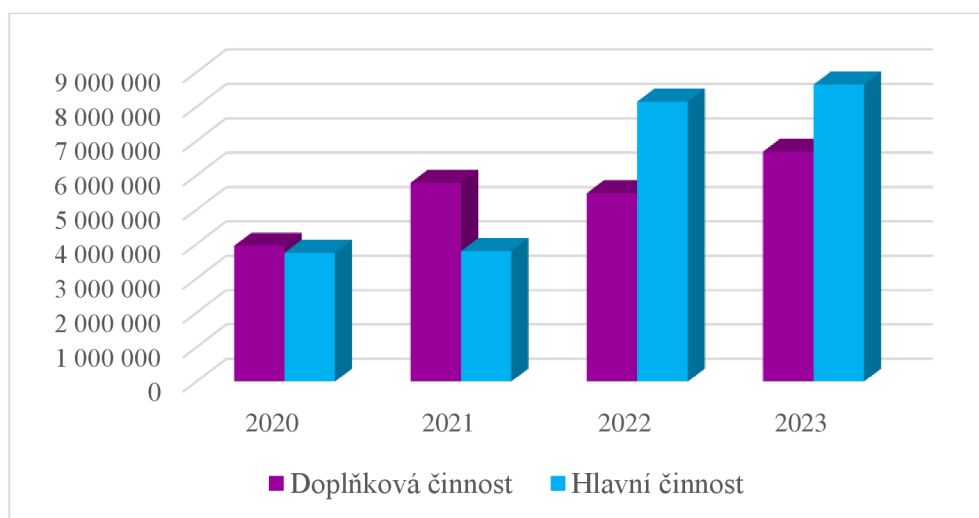
Zdroj: vlastní úprava dle výkazů zisků a ztrát

Tržby z doplňkové činnosti v prvních dvou letech převyšují tržby z hlavní činnosti, z nichž největší podíl tvoří prostředky od žáků za poskytnuté stravování ŠJ a ubytování v DM. Kvůli pandemii byla omezena i doplňková činnost, avšak v roce 2021 po uvolnění bezpečnostních opatření došlo k výraznému nárůstu. V následujících dvou letech se dominantní stala činnost hlavní. Vysoké vzrůsty v těchto letech byly způsobeny jak zrušením opatření, tak i navyšováním cen v důsledku zvýšené inflace.

I přes nižší podíl je z tabulky zřejmé, že tržby z doplňkové činnosti, až na malý pokles v roce 2022, jsou v průběhu let rostoucí stejně jako výnosy z hlavní činnosti. Tudíž

z hlediska celkových zdrojů si doplňková činnost každoročně udržuje svoje místo. To je lépe vidět na grafu 4.

Graf 4 – Celkové tržby organizace (v Kč) za roky 2020-23



Zdroj: vlastní zpracování

6.5 Struktura celkových zdrojů organizace

Kromě tržeb ze své činnosti, se zdroje Akademie skládají mimo jiné i z transferů, jež představují největší část celkových zdrojů. Jejich stručný přehled je uveden v tabulce 32.

Tabulka 32 – Celkové zdroje organizace (v Kč) v letech 2020-23

Položka	2020	2021	2022	2023
Tržby z doplňkové činnosti	3 947 709	5 787 228	5 485 395	6 691 480
Tržby z hlavní činnosti	3 748 107	3 796 459	8 152 127	8 643 674
Ostatní výnosy	305 091	829 953	1 597 121	553 055
Výnosy vybraných místních vládních institucí z transferů	70 336 037	76 628 783	80 774 245	90 121 577
- příspěvek od zřizovatele	12 078 000	11 246 000	11 147 000	16 391 066
- mimořádné dotace od kraje	105 242	41 500	123 452	244 687
- dotace od Kraje-partneři	51 654	242 100	839 103	370 818
- dotace od MŠMT	57 332 390	63 907 452	66 763 997	71 139 147
- projekty EU	397 851	822 935	1 398 231	941 062
- ostatní	370 899	368 796	502 462	1 034 797
Celkem	78 336 944	87 042 422	96 008 888	106 009 786

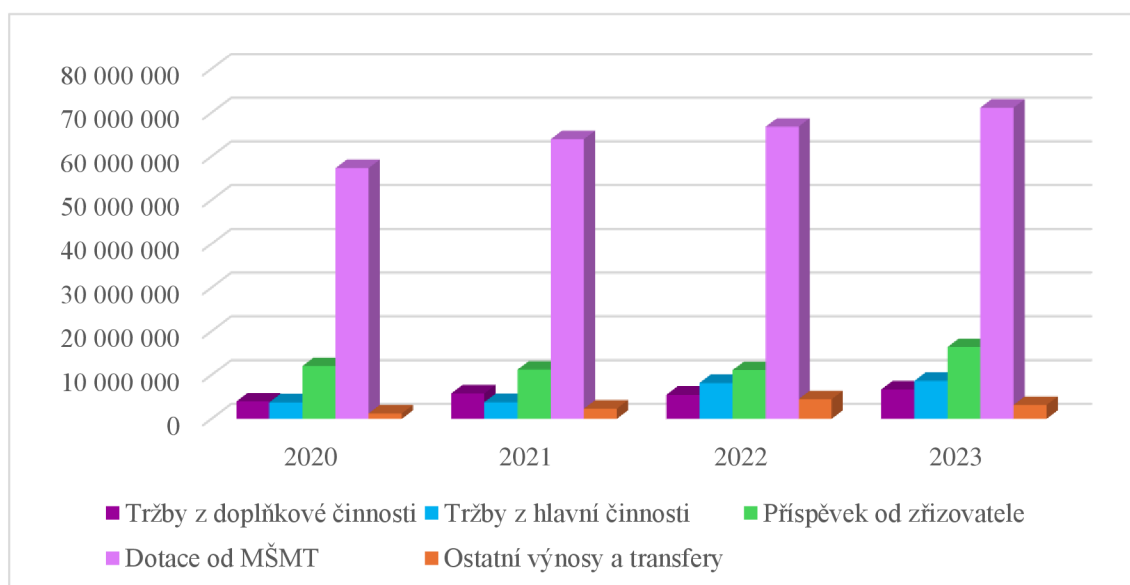
Zdroj: vlastní úprava dle interních dokumentů

Jak je vidět doplňková činnost nemá na celkových zdrojích organizace výrazné zastoupení. V průběhu těchto let její podíly činí pouze 5,04 %; 6,65 %; 5,71 % a 6,31 %. Nejedná se tedy o činnost, jež by, v rámci přírůstku finančních prostředků, mohla být

označena za nepostradatelnou. Akademie však není odkázána pouze na své vlastní tržby. Z tabulky je patrné, že nejzásadnější jsou dotace od MŠMT v rozmezí 57-71 mil. Kč. Významné jsou i příspěvky od zřizovatele (11-16 mil. Kč). Další větší zdroje plynou od Evropské Unie (EU), od Kraje-partneři (z projektu Kraje Vysočina, Učíme se ze života pro život, při jehož realizaci jsou školy partnery) a mimořádně od kraje (určené např. na různé akce kraje, kterých se škola účastní). V rámci položky projekty EU se jedná o projekty Operační program – výzkum, vývoj a vzdělávání; Operační program Jan Ámos Komenský a Erasmus+, ze kterých se hradilo např. vzdělávání zaměstnanců, vybavení školních kluboven, kariérový poradce, kurzy učitelů a cestovní a pobytové náklady. Ke zdrojům pod položkou ostatní se řadí např. národní plán obnovy (prostředky, jež po covidu přerozdělovalo MŠMT, ze kterých se hradily např. digitální učební pomůcky či notebooky k zapůjčení sociálně slabým žákům). Od města Světlá nad Sázavou Akademie každoročně dostává stejnoměrný příspěvek ve výši 30 tis. Kč. Pod položkou ostatní výnosy jsou zahrnuty např. čerpané prostředky z fondů, výnosy z prodeje dlouhodobého hmotného majetku, úroky, kurzové zisky. Také zde jsou započteny finanční dary od jednotlivců či místních firem, jejichž výše v jednotlivých letech činila 10 tis. Kč, 3 tis. Kč, 33 tis. Kč a 13 tis. Kč. Tyto prostředky byly v plné výši využity na podporu studia žáků.

Následující graf 5 ukazuje celkové zdroje organizace za roky 2020-23, kde jsou zobrazeny nejvýznamnější zdroje. Všechny zbývající jsou označeny souhrnně jako ostatní výnosy a transfery.

Graf 5 – Celkové zdroje organizace (v Kč) za roky 2020-23



Zdroj: vlastní zpracování

7 Vyhodnocení a návrhy změn stávajícího systému financování, diskuse

Z pohledu celkových zdrojů organizace je zřejmé, že nejvýznamnějším zdrojem jsou transfery, jež se v hodnoceném období pohybují mezi 84-90 %. Nejvýznamnější část těchto transferů zaujímají dotace od MŠMT, jež představují 67-73 % celkových zdrojů. Druhým důležitým výnosem je příspěvek od zřizovatele, jenž zabírá 12-15 %. Zbývající peněžní prostředky z transferů (viz podkapitola 6.5) zaujímají pouze necelá 3 %, tedy z celkového pohledu těchto prostředků se jedná o zanedbatelnou částku nepřesahující ani 3 mil. Kč. Podobně na tom jsou i ostatní výnosy, z nichž největší část představují čerpané prostředky fondů, které se nacházejí pod úrovní 1,7 %. Částky darů zde zahrnuté jsou sice zanedbatelné, přesto však mají svůj účel. Akademie tyto prostředky využila na tisk katalogů prací žáků a též posloužily i jako kapesné žákům. Není pochyb o tom, že by se organizace měla více snažit o získávání darů. Ke stejnému závěru došla i Gregorova (2020), jejíž PO obdržela dary v podstatně vyšších částkách. Ty využila na koupi potřeb pro speciální třídu a učebnice. Zbývající prostředky připadly Nadačnímu fondu školy, jež umožnil vzniknutí projektu na podporu výuky anglického jazyka a jazykového kurzu na Maltě. Náklady Akademie na krátkodobé mobility žáků i zaměstnanců v rámci jazykových kurzů a mezinárodních soutěží jsou hrazeny prostřednictvím projektu Erasmus+. Spělo by ovšem jen k dobrému jménu školy a většímu zájmu žáků, kdyby měla možnost zavedení podobných projektů.

Tržby hlavní a doplňkové činnosti organizace

Již o něco málo větší podíl představují tržby. Z porovnání tržeb hlavní a doplňkové činnosti vyplývá, že doplňková činnost měla v letech 2020 a 2021, tedy v období covidu, navrch. Pandemie výrazně omezila obě činnosti organizace zejména na jaře a na podzim prvního roku, kdy byla v platnosti nejpřísnější bezpečnostní opatření. Avšak doplňková činnost se provozuje i v období letních prázdnin. Se sníženým zájmem o pronájem, zrušením distanční výuky a neovlivnitelným zdražováním v důsledku inflace vyvstala v letech 2022 a 2023 do popředí hlavní činnost, jež v těchto letech zabírá necelých 60 % veškerých tržeb (viz podkapitola 6.4). Nicméně z hlediska celkových zdrojů se jedná pouze o skromný přínos nedosahující 15 %, kdy hlavní činnost představuje 4-8 % a doplňková činnost 5-7 % celkových zdrojů.

Ziskovost hlavní a doplňkové činnosti organizace

Průměrně tedy doplňková činnost zaujímá 6% podíl na celkových zdrojích organizace, což lze označit za výši nevýznamnou. Avšak z této činnosti plyne Akademii každoročně zisk oproti činnosti hlavní, z které vznikly zisky pouze v roce 2020 a 2021. V roce 2020 se v doplňkové činnosti jednalo o 336násobek zisku vzniklého v hlavní činnosti. V roce 2021 se tento rozdíl snížil a zisk z doplňkové činnosti byl pouze 5krát větší. V posledních dvou letech kvůli ztrátě v hlavní činnosti vznikl zisk pouze v činnosti doplňkové. Kdežto v hlavní činnosti stojí za zmínku akorát zisk v roce 2021, kdy činil necelých 108 tis. Kč. Z hlediska ziskovosti je tedy ve všech letech důležitější činnost doplňková, ze které vzešly výrazně vyšší zisky. Tyto zisky byly následně převedeny na rezervní fond ze zlepšeného výsledku hospodaření, ze kterého bylo např. čerpáno na úhradu ztráty (viz podkapitola 6.1). Za ziskově důležitější je doplňková činnost považována i v PO Technické a bytové služby Světlá nad Sázavou v práci Pavlovičové (2017), kde uvádí, že tato činnost má pozitivní vliv na stav organizace, jelikož významnými zisky z doplňkové činnosti pokrývá případné ztráty z činnosti hlavní.

Zlepšený výsledek hospodaření organizace

Výše bylo zmíněno, že zlepšený VH organizace byl převeden na účet 413 – Rezervní fond ze zlepšeného výsledku hospodaření. To platí pro roky 2021, 2022 a 2023, kdy byla převedena jeho plná výše. V roce 2020 byl VH běžného účetního období 2019 rozdělen mezi rezervní fond ze zlepšeného VH a fond odměn, kdy do fondu odměn byla převedena téměř polovina zisku. Tento rok je jediný, kdy byl fond odměn tvořen. V následujících letech již veškerý zisk spadal na účet 413. Podobně na tom byla i PO 3. základní škola Rakovník, kde fond odměn byl naposledy tvořen v roce 2015. V této práci Kašparová (2020) uvádí, že by PO měla určit za jakých podmínek a v jaké výši či poměru se fond odměn tvoří. Jelikož byl u Akademie fond odměn tvořen pouze v roce 2020 a v letech 2021 a 2022 nebyl, přestože v předchozím běžném účetním období vznikl zisk, bylo by taktéž vhodné, kdyby bylo přesně stanoveno, jaká výše zisku do fondu odměn připadne. Ovšem, prostředky tohoto fondu v hodnoceném období byly čerpány pouze v roce 2023, a to na odměny zaměstnancům. Dá se tedy říct, že v těchto letech by navyšování fondu odměn pozbývalo smysl.

Klíčování režijních nákladů

Co se týče klíčování nákladů týkajících se jak hlavní, tak doplňkové činnosti (viz subkapitola 6.2.2), je třeba upozornit na fakt, že každá organizace si svůj způsob klíčování určuje sama. Akademie současné rozúčtování nákladů používá již více jak 16 let. Jelikož stanovená metoda klíče ovlivňuje rozdělení režijních nákladů do hlavní a doplňkové činnosti, čímž má následně dopad i na výši VH, Akademie tuto metodu pravidelně aktualizuje a rozšiřuje v návaznosti na vzrůstajících položkách nákladů. Z tohoto důvodu Akademie v minulých letech každoročně přílohu č. 2 vnitřní směrnice č. 1, jež obsahuje postup klíčování, upravovala. A to za účelem zpřesňování klíčování podle rozsahu výkonů (ubytování v DM, počet žáků školy, výkony doplňkové činnosti apod.). Toto zpřesňování však představuje pouze úpravy, kdy se jednalo např. o změnu rozúčtování energií, odpisů, oprav apod. zapříčiněnou změnou jednoho patra DM na učebny. Jiné rozdělení nákladů do hlavní a doplňkové činnosti je přirozeně o školních prázdninách, kdy se výhradně provozuje doplňková činnost. Také se přidávalo klíčování dalších nákladů, jimiž je posledních 5 skupin nákladů – pohonné hmoty a opravy automobilů; bankovní poplatky; náklady v DM; poštovné, balné; ostatní náklady.

Nyní je stále v platnosti příloha ze dne 28. 2. 2022, jež vešla v platnost 1. 3. 2022, poněvadž v roce 2023 nevznikly výrazné změny výkonů školy, tedy v poměru hlavní a doplňkové činnosti. Od letošního roku má navíc Akademie v plánu dělat změnu spočívající v přidání dalších položek rozúčtování nákladů tak, jak jim vyplývají z praxe. Vzhledem k tomu jsou klíče Akademie rozpracovány velmi podrobně, jak je vidět v Příloze 3, a fungují již několik let. Bylo by tedy velmi obtížné zhodnotit, zda by nebyla výhodnější jiná metoda. Pro takto velkou organizaci s mnoha dílčími činnostmi by tak pochopitelně bylo velice komplikované a nákladné vypracovat jinou metodiku, která by případně mohla posloužit efektivněji. Ke stejnému závěru došla i Černá (2023), jež ve své práci uvedla, že by pokus o změnu rozúčtování nákladů s největší pravděpodobností nedopadl nalezením výrazně efektivnějšího způsobu. Stejně tak jako Černá (2023) i Havlíčková (2020) ve své práci polemizovala o převedení některých nákladů hlavní činnosti do nákladů činnosti doplňkové, aby tak došlo ke snížení základu daně a tím i daňové povinnosti. Avšak Akademie rozlišuje svoje aktivity nejen na druh činnosti, ale přesněji i na areál, oblast, činnost a zařízení. Tudíž obdobně jako u Černé (2023), kde se u klíčování pracuje taktéž se středisky, není snaha o přesun nákladů opodstatněna. Havlíčková (2020) dospěla k opačnému závěru. Tedy že by bylo více vhodné klíčování spočívající

v adekvátním odhadu, přestože je určen optimálně, pozměnit a některé náklady z hlavní činnosti přesunout do činnosti doplňkové.

Doplňková činnost – školní kantýna

Z tabulky 7 vychází, že nejméně zisková je doplňková činnost – školní kantýna. Při porovnání položek prodané zboží a výnosy z prodaného zboží je patrné, že stejně jako se tyto dvě položky každoročně zvyšují, se zvyšuje i marže. Když se vypočítá podíl této přírážky na výnosech z prodeje, je vidět, že je převážně mírně rostoucí (26,29 %; 26,64 %; 29,33 %; 29,16 %). Avšak jak je uvedeno v subkapitole 6.3.4, celkové náklady se zvyšují rychleji než výnosy. Marže tedy každým rokem pokrývá více nákladů (podíl dalších nákladů na výnosech: 23,59 %; 26,59 %; 29,03 %; 29,14 %) a zisk klesá. Větší zisk vzešel pouze v roce 2020, kdy činnost alespoň ze začátku nebyla omezena. S příchodem pandemie a zhoršující se inflací se musely zvyšovat výnosy, aby se pokryly zvyšující se náklady. I přesto se však snižoval celkový i jednotkový zisk. Jelikož se nezdá, že by v nejbližší době došlo ke snižování cen, bylo by více vhodné lépe zapracovat a stanovit o něco vyšší marži, aby z této doplňkové činnosti vzešel zisk přinejmenším srovnatelný s ostatními doplňkovými činnostmi. K doporučení úpravy ceny ve své práci došla i Knězová (2016), jež navrhla v rámci doplňkové činnosti zvýšení cen u realitní a restaurační činnosti. Při navýšení ceny, byť jen drobném, ovšem vyvstává otázka, zda by nedošlo k poklesu prodeje. Neboť se u Akademie jedná především o prodej studentům, dá se předpokládat, že by se nejednalo o rapidní pokles. Někteří by mohli upřednostnit koupi zboží v obchodě v centru města, avšak ŠK je studentům k dispozici v areálu školy. Tudíž by bylo rozhodující posoudit, zda je pro nakupující důležitějších pár korun, které by museli navíc připlatit, nebo volný čas, který by museli ztratit cestou do centra města.

Doplňková činnost – ubytování Světlá

U této doplňkové činnosti je od roku 2021 vidět snižující se zisk. Tržby z této činnosti plynou převážně z ubytování v průběhu školních prázdnin, kdy jsou pokoje DM od studentů uvolněné. Poskytuje se ubytování organizovaným skupinám dětí (např. sportovní soustředění, dětské tábory). Nicméně DM se skládá ze 3 budov, tudíž ubytovací kapacita je velká. Bylo by tedy možné ubytovací služby poskytovat i jiným zájemcům, což by zvýšilo VH. Snahu o zvyšování VH ve vedlejší činnosti doporučuje i Volavková (2010) u PO Základní škola Březnice, jejíž zisk taktéž není stabilní. Každoročně se např. ve Světlé nad Sázavou koná hudební festival Sázavafest, jež má spoustu

návštěvníků i z dalekého okolí. Nebylo by tedy pro Akademii nesmyslné umožnit pobyt také těmto fanouškům. U těchto akcí je obvyklé, že fanoušci/ubytovaní nejvíce času tráví venku na dané akci a ubytování pro ně představuje pouze klidný prostor pro odpočinek. Tudíž by náklady, zejména na energie, neměly vzrůst v tak výrazné výši jako u těch, jež by ubytovací prostory využívali hojněji.

Doplňková činnost – výroba a zpracování skla

Akademie vyučuje obory zaměřené na uměleckořemeslné zpracování skla, dřeva, kovů, kamene a keramiky. Skrze doplňkovou činnost – výroba a zpracování skla se však věnuje pouze prodeji skleněných výrobků. Vzhledem k tomu, že má zručné studenty pracující i s ostatními materiály, nebylo by na škodu doplňkovou činnost rozšířit o tyto výrobky. Zavedení další vedlejší činnosti navrhla ve své práci i Smetanová (2016), jejíž místní akční skupina Krajina srdce je financována zejména obdržnými dotace. Ovšem v Akademii, výroba a prodej skleněných výrobků byli v roce 2023 pozastaveny kvůli obtížnému odbytu. Výrobky jiné by však mohly mít stejnou šanci najít své zájemce a získat potencionální kupce. Co se týče skla, dřeva a keramiky, existuje spousta výrobců a prodejců, jež své výrobky prezentují např. na řemeslných trzích. Avšak výrobky/dekorace z kovů a kamene tak časté nejsou. Přitom právě tyto výrobky jsou z dlouhodobého horizontu stálejší a více vyhledávané. Například lze podotknout, že skleněné výrobky slouží spíše jako interiérové dekorace, zatímco kov a kámen jsou více vhodné pro dekorace venkovní, neboť nejsou tak křehké a bývají snazší pro údržbu.

8 Závěr

Cílem bakalářské práce bylo charakterizovat základní pojmy spojené s neziskovými organizacemi a popsat využívané druhy zdrojů financování. Dále bylo úkolem analyzovat zdroje financování vybrané neziskové organizace se zaměřením se na stávající doplňkovou činnost. Vyhodnotit významnost této doplňkové činnosti a případně navrhnout další možné zdroje financování. Těchto vytyčených cílů bylo v práci dosaženo.

Pro analyzování zdrojů financování v rámci doplňkové činnosti bylo užito horizontální a vertikální analýzy. Obě tyto analýzy vychází z účetních závěrek a interních dokumentů za roky 2020-23 poskytnutých vybranou organizací.

U výpočtů horizontálních analýz je třeba zdůraznit, že hodnocené období nemá stabilní vývoj, neboť toto období bylo zasaženo hned dvěma výraznými událostmi, jež ovlivnily ekonomiku ČR. První z nich je pandemie Covid-19, která silně zasáhla rok 2020 a vyvolala množství bezpečnostních opatření, jež zamezila činnosti organizace. Tato opatření byla postupně zvoľňována až byla nakonec i zrušena. I přesto však v následujících 2 letech byl dopad pandemie patrný. Sotva co se ale život lidí, a tudíž i činnost organizace vrátila tzv. k normálu, nastal druhý problém. Nyní v podobě zvyšující se inflace, jež měla za následek narůstající ceny vstupů a tím nutné navýšování cen výstupů organizace. Kvůli tomuto navýšování výnosů a nákladů je většina údajů z horizontálních analýz prudce se zvyšujících. Do budoucna však vývoj inflace není lehké predikovat. Ať se však bude jednat o ustálení či opětovné zvýšení, bude to mít vliv na hospodaření organizace. Zda bude příznivý či nikoliv, záleží na dalším vývoji situace.

Určení významnosti doplňkové činnosti tkví v jejím zastoupení v celkových zdrojích organizace, v porovnání tržeb a zisku za hlavní a doplňkovou činnost. Tržby jsou zvyšující v obou činnostech a jejich podíly se vyvíjejí obdobně. Z hlediska zisku, tedy volných peněžních prostředků, o jejichž využití si může organizace rozhodnout sama, je patrné, že v hodnoceném období je významnější doplňková činnost, poněvadž z ní vzešly vyšší kladné výsledky hospodaření.

Poslední zmínkou v této práci jsou návrhy změn, resp. doporučení, jež by zapříčinily navýšení tržeb, čímž by přirozeně vzrostly i náklady. Vzhledem k tomu, že se jedná pouze o úpravy, by se však s největší pravděpodobností jednalo o zvýšení zisku, jež by organizace mohla nadále použít na krytí svých nákladů v budoucnosti.

I. Summary

This bachelor's thesis characterizes the basic terms associated with non-profit organizations. It describes the used types of financial resources of non-profit organizations in the Czech Republic, especially contributory organizations established by territorial self-governing units.

The work presents the characteristics of the selected non-profit organization and describes its operation in supplementary activities. The thesis analyses the existing funding system of a selected non-profit organization with a focus on supplementary activities. It processes a horizontal and vertical analysis of supplementary activity based on data provided by the contributory organization, Academy Světlá nad Sázavou, secondary school and higher vocational school, and assesses its results.

The thesis ends with an evaluation of the significance of this supplementary activity and possible proposals for changes to the existing funding system within the supplementary activity. The resulting proposals help the non-profit organization to make changes in its supplementary activity to increase its overall income.

Key words

non-profit organization, contributory organization, financial resources, supplementary activity, funding system

II. Seznam použitých zdrojů

Knížní zdroje:

- (1) Dobrozemský, V., & Stejskal, J. (2015). *Nevýdělečné organizace v teorii* (1st ed.). Wolters Kluwer.
- (2) Jošt, M. (2019). *Nestátní neziskové organizace: právní úprava, účetnictví, audit, transparentnost* (1st ed.). Oeconomica, nakladatelství VŠE.
- (3) Kryšková, Š. (2019). *Nestátní neziskové organizace - právní úprava, účetnictví, audit, daně* (1st ed.). Leges.
- (4) Máče, M. (2006). *Finanční analýza obchodních a státních organizací: praktické příklady a použití*. Grada.
- (5) Merlíčková Růžičková, R. (2013). *Neziskové organizace: vznik, účetnictví, daně* (12. aktualizované vydání). ANAG.
- (6) Pařízková, I. (1998). *Finance územních samosprávných celků* (1st ed.). Masarykova univerzita.
- (7) Peková, J. (2011). *Finance územní samosprávy: teorie a praxe v ČR* (1st ed.). Wolters Kluwer Česká republika.
- (8) Peková, J., Pilný, J., & Jetmar, M. (2008). *Věřejná správa a finance veřejného sektoru* (3., aktualiz. a rozš. vyd). ASPI.
- (9) Pelikánová, A. (2018). *Účetnictví, daně a financování pro nestátní neziskovky* (3., aktualizované vydání). Grada Publishing.
- (10) Provazníková, R. (2015). *Financování měst, obcí a regionů: teorie a praxe* (3. aktualizované a rozšířené vydání). Grada Publishing.
- (11) Vochozka, M. (2011). *Metody komplexního hodnocení podniku* (1st ed.). Grada.

Článek v časopise:

- (12) Kubcová, H., & Tittelbach, V. (2021). Kategorizace nestátních neziskových organizací. *ÚČETNICTVÍ NEVÝDĚLEČNÝCH ORGANIZACÍ A OBCÍ*, 2021(1), 13-23.

Elektronické zdroje:

- (13) *AKADEMIE SVĚTLÁ NAD SÁZAVOU, STŘEDNÍ ŠKOLA A VYŠŠÍ ODBORNÁ ŠKOLA*. (2008). Retrieved April 8, 2024, from <https://www.akademie-svetla.cz/>
- (14) Černá, L. (2023). *Problematika zdaňování příspěvkové organizace* [Diplomová práce]. Jihočeská univerzita v Českých Budějovicích.
- (15) Gregorová, I. (2020). *Analýza hospodaření vybrané školy se zaměřením na zdroje financování* [Bakalářská práce]. Jihočeská univerzita v Českých Budějovicích.
- (16) Havlíčková, V. (2020). *Účetní závěrka a stanovení základu daně z příjmů u vybrané příspěvkové organizace* [Diplomová práce]. Jihočeská univerzita v Českých Budějovicích.
- (17) Kašparová, L. (2020). *Financování příspěvkové organizace: případová studie* [Diplomová práce]. Jihočeská univerzita v Českých Budějovicích.
- (18) Knězová, L. (2016). *Daňový režim příspěvkových organizací* [Diplomová práce]. Jihočeská univerzita v Českých Budějovicích.

- (19) Pavlovičová, L. (2017). *Analýza hospodaření příspěvkové organizace* [Bakalářská práce]. Jihočeská univerzita v Českých Budějovicích.
- (20) Smetanová, A. (2016). *Účetnictví v neziskové organizaci – teorie a praxe* [Bakalářská práce]. Jihočeská univerzita v Českých Budějovicích.
- (21) Volavková, P. (2010). *Finanční hospodaření příspěvkových organizací* [Diplomová práce]. Jihočeská univerzita v Českých Budějovicích.

Legislativní zdroje:

- (22) Zákon č. 250/2000 Sb., o rozpočtových pravidlech územních rozpočtů. Zákony pro lidi.cz. Dostupné z: <https://www.zakonyprolidi.cz/cs/2000-250>
- (23) Zákon č. 563/1991 Sb., o účetnictví. Zákony pro lidi.cz. Dostupné z: <https://www.zakonyprolidi.cz/cs/1991-563>

III. Seznam použitých zkratk

ČR.....	Česká republika
DM.....	Domov mládeže
EU.....	Evropská unie
FKSP.....	fond kulturních a sociálních potřeb
MŠMT.....	Ministerstvo školství, mládeže a tělovýchovy
NNO.....	nestátní neziskové organizace
NO.....	neziskové organizace
NOZ.....	Nový občanský zákoník
OSS.....	organizační složka státu
PO.....	příspěvková organizace
ŠJ.....	školní jídelna
ŠK.....	školní kantýna
ÚSC.....	územní samosprávný celek
VH.....	výsledek hospodaření
VÚJ.....	vybraná účetní jednotka
ZP a SP.....	zdravotní a sociální pojištění

IV. Seznam schémat

Schéma 1 – Účetní předpisy týkající se neziskových organizací	12
Schéma 2 – Účetní předpisy týkající se vybraných účetních jednotek.....	13

V. Seznam tabulek

Tabulka 1 – Právní předpisy upravující nestátní neziskové organizace	7
Tabulka 2 – Právní předpisy upravující některé vybrané účetní jednotky	9
Tabulka 3 – Právní předpisy upravující státní fondy	10
Tabulka 4 – Kategorizace účetních jednotek.....	13
Tabulka 5 – Výsledky hospodaření po zdanění v letech 2020-23	27
Tabulka 6 – Výsledek hospodaření za doplňkovou činnost (v Kč) v letech 2020-23.....	29
Tabulka 7 – Výsledky hospodaření dílčích doplňkových činností (v Kč) v letech 2020-23	29
Tabulka 8 -Výnosy celkové doplňkové činnosti (v Kč) v letech 2020-23	30
Tabulka 9 – Horizontální analýza výnosů celkové doplňkové činnosti (v %) v letech 2020-23	30
Tabulka 10 – Vertikální analýza výnosů celkové doplňkové činnosti (v %) v letech 2020-23	32
Tabulka 11 – Náklady celkové doplňkové činnosti (v Kč) v letech 2020-23	33
Tabulka 12 – Horizontální analýza nákladů celkové doplňkové činnosti (v %) v letech 2020-23 ..	34
Tabulka 13 – Vertikální analýza nákladů celkové doplňkové činnosti (v %) v letech 2020-23	36
Tabulka 14 – Zařízení školy	39
Tabulka 15 – Klíčování nákladů ve skupině 2	39
Tabulka 16 – Výnosy a náklady doplňkové činnosti (v Kč) – ubytování Světlá.....	40
Tabulka 17 – Horizontální a vertikální analýza (v %) – ubytování Světlá.....	40
Tabulka 18 – Výnosy a náklady doplňkové činnosti (v Kč) – ubytování Lipnice.....	41
Tabulka 19 – Horizontální a vertikální analýza (v %) – ubytování Lipnice.....	42
Tabulka 20 – Výnosy a náklady doplňkové činnosti (v Kč) – hostinská činnost	43
Tabulka 21 – Horizontální a vertikální analýza (v %) – hostinská činnost	43
Tabulka 22 – Výnosy a náklady doplňkové činnosti (v Kč) – školní kantýna	44
Tabulka 23 – Horizontální a vertikální analýza (v %) – školní kantýna	44
Tabulka 24 – Výnosy a náklady doplňkové činnosti (v Kč) – výroba a zpracování skla	45
Tabulka 25 – Horizontální a vertikální analýza (v %) – výroba a zpracování skla	46
Tabulka 26 – Výnosy a náklady dílčích pronájmů	47
Tabulka 27 – Výnosy a náklady doplňkových činností (v Kč) – pronájmy	47
Tabulka 28 – Horizontální a vertikální analýza (v %) – pronájmy.....	48
Tabulka 29 – Výnosy a náklady doplňkové činnosti (v Kč) – pořádání kurzů.....	49
Tabulka 30 – Horizontální a vertikální analýza (v %) – pořádání kurzů.....	49
Tabulka 31 – Celkové tržby organizace v letech 2020-23.....	50
Tabulka 32 – Celkové zdroje organizace (v Kč) v letech 2020-23.....	51

VI. Seznam grafů

Graf 1 – Výsledky hospodaření po zdanění (v Kč) v letech 2020-23	28
Graf 2 – Podíly jednotlivých složek na celkových výnosech (v %) za roky 2020-23.....	33
Graf 3 – Podíly jednotlivých složek na celkových nákladech (v %) za roky 2020-23.....	37
Graf 4 – Celkové tržby organizace (v Kč) za roky 2020-23	51
Graf 5 – Celkové zdroje organizace (v Kč) za roky 2020-23	52

VII. Seznam příloh

Příloha 1 – Zřizovací listina	
Příloha 2 – Vnitřní směrnice č. 1 k vedení účetnictví	
Příloha 3 – Příloha č. 2 vnitřní směrnice č. 1 k vedení účetnictví	
Příloha 4 – Vnitřní směrnice č. 8 k doplňkové činnosti	
Příloha 5 – Výkaz zisku a ztráty za rok 2020	
Příloha 6 – Výkaz zisku a ztráty za rok 2021	
Příloha 7 – Výkaz zisku a ztráty za rok 2022	
Příloha 8 – Výkaz zisku a ztráty za rok 2023	
Příloha 9 – Doplňková činnost za rok 2020	
Příloha 10 – Doplňková činnost za rok 2021	
Příloha 11 – Doplňková činnost za rok 2022	
Příloha 12 – Doplňková činnost za rok 2023	
Příloha 13 – Zdroje hlavní činnosti organizace za rok 2020	
Příloha 14 – Zdroje hlavní činnosti organizace za rok 2021	
Příloha 15 – Zdroje hlavní činnosti organizace za rok 2022	
Příloha 16 – Zdroje hlavní činnosti organizace za rok 2023	
Příloha 17 – Peněžní fondy v letech 2020-23	

VIII. Přílohy

Příloha 1 – Zřizovací listina



Dodatek č. 18 Zřizovací listiny

Akademie – Vyšší odborné školy, Gymnázia a Střední odborné školy uměleckoprůmyslové Světlá nad Sázavou

schválené usnesením Zastupitelstva kraje Vysočina č. 045/05/01/ZK ze dne 18. 9. 2001,
ve znění pozdějších dodatků

vydaný podle ustanovení § 35 odst. 2 písm. j) zákona č. 129/2000 Sb., o krajích (krajské zřízení), ve znění pozdějších předpisů, v souladu s ustanovením § 27 zákona č. 250/2000 Sb., o rozpočtových pravidlech územních rozpočtů, ve znění pozdějších předpisů, a v souladu s ustanovením § 181 odst. 1 písm. a), b) a f) zákona č. 561/2004 Sb., o předškolním, základním, středním, vyšším odborném a jiném vzdělávání (školský zákon), ve znění pozdějších předpisů.

I.

1) Ve zřizovací listině se Čl. 1 ruší a nahrazuje se novým Čl. 1, který zní:

„Čl. 1 Úplný název zřizovatele

Název zřizovatele: **Kraj Vysočina**
sídlo: **Žižkova 57, Jihlava**
IČO: **70890749**

(dále jen „zřizovatel“)

2) Ve zřizovací listině se Čl. 2 ruší a nahrazuje se novým Čl. 2, který zní:

„Čl. 2 Název, sídlo, IČO organizace

Název organizace: **Akademie – Vyšší odborná škola, Gymnázium a Střední
odborná škola uměleckoprůmyslová Světlá nad Sázavou**
sídlo organizace: **Sázavská 547, Světlá nad Sázavou**
IČO: **15060977**
Zkrácený název: **AKADEMIE – VOŠ, GYMN. a SOŠUP Světlá nad Sázavou**
Právní forma: **příspěvková organizace**

(dále jen „organizace“)

Zkrácený název podle tohoto článku může organizace používat tam, kde je to z praktických důvodů vhodné, a to na razítku, na účetních podkladech běžného obchodního styku, při běžné obchodní korespondenci a vnitropodnikové evidenci, a kde zároveň užitím tohoto zkráceného názvu nemůže vzniknout o identifikaci organizace pochybnost. Současně se zkráceným názvem je bezpodmínečně třeba používat i zbylé identifikační znaky: IČO a sídlo.“

3) Ve zřizovací listině se Čl. 3 ruší a nahrazuje se novým Čl. 3, který zní:

**„Čl. 3
Hlavní účel a předmět činnosti**

1. Hlavní účel
Hlavním účelem zřízení organizace je zabezpečení potřeb, zejména výchovy a vzdělávání, především občanů kraje.
2. Předmět činnosti
Předmětem činnosti organizace je zajištění výchovy a vzdělávání v souladu s platnými předpisy. Organizace vykonává činnost střední školy a vyšší odborné školy. Organizace dále zajišťuje navazující sociální zázemí včetně činnosti zařízení školního stravování, poskytování stravování zaměstnancům škol a školských zařízení a činnosti domova mládeže, zájmové vzdělávání pro děti a mládež, pořádání vzdělávacích akcí a provozování sportovišť a sportovních zařízení, provoz zařízení sloužících praktické výuce a realizace produktů praktické výuky. Veškeré tyto činnosti je organizace oprávněna provádět s využitím zřizovatelem svěřeného majetku."

4) Ve zřizovací listině se Čl. 4 ruší a nahrazuje se novým Čl. 4, který zní:

**„Čl. 4
Doplňkové činnosti**

Organizace je oprávněna k provozování doplňkové činnosti vymezené v příloze č. 3 této zřizovací listiny."

5) Ve zřizovací listině se Čl. 5 ruší a nahrazuje se novým Čl. 5, který zní:

**„Čl. 5
Statutární orgán**

1. Statutárním orgánem organizace je ředitel, který je jmenován a odvoláván radou kraje v souladu s ustanovením § 59 odst. 1 písm. i) zákona č. 129/2000 Sb., o krajích, ve znění pozdějších předpisů, a § 131 odst. 2 zákona č. 561/2004 Sb., o předškolním, základním, středním, vyšším odborném a jiném vzdělávání (školský zákon), ve znění pozdějších předpisů.
2. Ředitel jménem organizace právně jedná tím způsobem, že k vytištěnému nebo napsanému jménu organizace připojí svůj vlastnoruční podpis.
3. V době nepřítomnosti ředitele vykonává funkci statutárního orgánu zaměstnanec organizace zařazený na pozici „zástupce ředitele pro rozvoj školy a projektový manažer“, který jménem organizace právně jedná tím způsobem, že k vytištěnému nebo napsanému jménu organizace připojí svůj vlastnoruční podpis."

6) Ve zřizovací listině se Čl. 6 ruší a nahrazuje se novým Čl. 6, který zní:

**„Čl. 6
Vymezení majetku ve vlastnictví zřizovatele**

1. Nemovitý majetek:
Zřizovatel předává příspěvkové organizaci k hospodaření nemovitý majetek, který je uveden v příloze č. 1 této zřizovací listiny. Majetek příspěvkové organizace vede v účetnictví.

2. Ostatní majetek (tzn. veškerý majetek s výjimkou majetku uvedeného v bodu 1.): Zřizovatel předává příspěvkové organizaci k hospodaření ostatní majetek uvedený v příloze č. 2 této zřizovací listiny. Ostatní majetek příspěvková organizace vede v účetnictví a ostatní předepsané evidenci. Rozsah tohoto majetku se:
- snižuje o majetek spotřebovaný a vyřazený v souladu s příslušnými předpisy, a to k okamžiku jeho spotřeby nebo vyřazení;
 - zvyšuje o majetek, který byl této příspěvkové organizaci předán v souladu s příslušnými předpisy z důvodu trvalé nepotřebnosti jinou příspěvkovou organizací zřízenou krajem, a to k okamžiku jeho převzetí;
 - zvyšuje o majetek, který byl touto příspěvkovou organizací nabyt pro svého zřizovatele, a to k okamžiku jeho nabytí.

Aktuální hodnota a rozsah ostatního majetku svěřeného k hospodaření jsou vedeny v inventarizačních zprávách sestavovaných dle prováděcí vyhlášky k zákonu o účetnictví a schvalovaných zřizovatelem."

- 7) Ve zřizovací listině se Čl. 7 ruší a nahrazuje se novým Čl. 7, který zní:

**„Čl. 7
Vymezení majetkových práv**

Práva a povinnosti k majetku předanému k hospodaření organizaci, dále majetku, který organizace nabývá svojí činností pro svého zřizovatele, tzv. svěřený majetek, a majetku, který organizace nabývá do svého vlastnictví, jsou vymezena v Zásadách Zastupitelstva Kraje Vysočina o vymezení majetkových práv a povinností příspěvkových organizací zřizovaných Krajem Vysočina."

- 8) Ve zřizovací listině se Čl. 8 ruší a nahrazuje se novým Čl. 8, který zní:

**„Čl. 8
Finanční hospodaření**

Organizace hospodáří podle finančního plánu schváleného zřizovatelem, který zahrnuje výnosy, náklady, tvorbu hospodářského výsledku, a jeho rozdělení a výkaz o peněžních tocích. Jeho součástí je též investiční a odpisový plán. Strukturu finančního plánu stanoví zřizovatel. Plán rovněž vyjadřuje vztahy k rozpočtu zřizovatele."

- 9) Ve zřizovací listině se Čl. 9 ruší a nahrazuje se novým Čl. 9, který zní:

**„Čl. 9
Závěrečná ustanovení**

- Organizace se zřizuje na dobu neurčitou.
- Nedílnou součástí této zřizovací listiny jsou příloha č. 1, příloha č. 2 a příloha č. 3.
- Tato zřizovací listina byla schválena usnesením Zastupitelstva kraje Vysočina č. 045/05/01/ZK dne 18. 9. 2001."

II.
Závěrečná ustanovení

- 1) Ostatní ustanovení zřizovací listiny zůstávají beze změny.
- 2) Tento dodatek Zřizovací listiny Akademie – Vyšší odborné školy, Gymnázia a Střední odborné škola uměleckoprůmyslové Světlá nad Sázavou nabývá účinnosti dnem 1. 7. 2014.
- 3) Tento dodatek Zřizovací listiny Akademie – Vyšší odborné školy, Gymnázia a Střední odborné škola uměleckoprůmyslové Světlá nad Sázavou byl projednán na jednání Zastupitelstva Kraje Vysočina dne 13. 5. 2014 a schválen usnesením č. 0245/03/2014/ZK.

V Jihlavě dne 13. 5. 2014



MUDr. Jiří Běhounek
hejtman kraje



Kraj Vysočina

Dodatek č. 25 Zřizovací listiny

Akademie – Vyšší odborné školy, Gymnázia a Střední odborné školy uměleckoprůmyslové Světlá nad Sázavou, IČO 15060977

schválené usnesením Zastupitelstva Kraje Vysočina č. 045/05/01/ZK ze dne 18. 9. 2001,
ve znění pozdějších dodatků

vydaný podle ustanovení § 35 odst. 2 písm. i) zákona č. 129/2000 Sb., o krajích (krajské zřízení), ve znění pozdějších předpisů, v souladu s ustanovením § 27 zákona č. 250/2000 Sb., o rozpočtových pravidlech územních rozpočtů, ve znění pozdějších předpisů, a v souladu s ustanovením § 181 odst. 1 písm. a), b) a f) zákona č. 561/2004 Sb., o předškolním, základním, středním, vyšším odborném a jiném vzdělávání (školský zákon), ve znění pozdějších předpisů.

I.

1. Ve zřizovací listině se Čl. 2 ruší a nahrazuje se novým Čl. 2, který zní:

„Čl. 2

Název, sídlo, IČO organizace

Název organizace:	Akademie Světlá nad Sázavou, střední škola a vyšší odborná škola
sídlo organizace:	Sázavská 547, 582 91 Světlá nad Sázavou
IČO:	15060977
zkrácený název:	Akademie Světlá n. S., SŠ a VOŠ
právní forma:	příspěvková organizace

(dále jen „organizace“)

Zkrácený název podle tohoto článku může organizace používat tam, kde je to z praktických důvodů vhodné, a to na razítku, na účetních podkladech běžného obchodního styku, při běžné obchodní korespondenci a vnitropodnikové evidenci, a kde zároveň užitím tohoto zkráceného názvu nemůže vzniknout o identifikaci organizace pochybnost. Současně se zkráceným názvem je bezpodmínečně třeba používat i zbylé identifikační znaky: IČO a sídlo.“


II.

Závěrečná ustanovení

1. Ostatní ustanovení zřizovací listiny zůstávají beze změny.
2. Tento dodatek zřizovací listiny nabývá platnosti dnem podpisu a účinnosti dnem 1. 1. 2024.

3. Tento dodatek zřizovací listiny byl projednán na jednání Zastupitelstva Kraje Vysočina dne 13. 6. 2023 a schválen usnesením č. 0302/04/2023/ZK.

V Jihlavě dne 13. 6. 2023


Mgr. Vítězslav Schrek, MBA
hejtman kraje



VNITŘNÍ SMĚRNICE č. 1

k vedení účetnictví

Naše organizace vede účetnictví v plném rozsahu v účetním programu Fenix od firmy Asseco Solutions, a.s. a je vybranou účetní jednotkou podílející se na zjišťování účetních záznamů pro potřeby státu.

Obsah směrnice:

1. Účtový rozvrh
2. Účetní doklady a účetní knihy
3. Časové rozlišení
4. Dohadné položky
5. Zásoby
6. Podrozvahové účty
7. Projekty
8. Rozdělení společných nákladů
9. Kurz pro přepočet cizí měny
10. Číselníky používané v účetnictví
11. Odsouhlasení pohledávek a závazků
12. Ukládání účetních písemností
13. Závěrečná ustanovení

1. Účtový rozvrh

Účtový rozvrh se bude sestavovat vždy k 1. lednu pro daný kalendářní rok. Při jeho sestavování se bude postupovat v souladu s Pravidly Rady Kraje Vysočina č. 10/14 a během roku bude dle potřeby aktualizován. Účtový rozvrh je přílohou č. 1 k této směrnici.

2. Účetní doklady a účetní knihy

2.1. Účetní doklady

V účetnictví se budou používat tyto účetní doklady:

Číselné označení	název účetního dokladu
0xxxx	vydané faktury
1xxxx	přijaté faktury
2xxxx	bankovní výpisy z účtu FKSP
21xxx	pokladní doklady – pokladna k FKSP
3xxxx	bankovní výpisy z provozního účtu
4xxxx	pokladní doklady – devizová pokladna
5xxxx	pokladní doklady (příjmové i výdajové – jedna číselná řada)
6xxxx	vydané faktury – přenesená daňová povinnost

7xxxx	vnitřní účetní doklady
8xxxx	výpisy ze spořicího účtu
81xxx	výpisy z euro účtu
82xxx	výpisy z projektového účtu

2.2. Účetní knihy

Po zaúčtování všech účetních případů týkajících se daného měsíce se vytiskne „Hlavní účetní kniha“, která bude uspořádána dle syntetických a analytických účtů. Bude obsahovat počáteční stavy k 1. 1., měsíční obraty, součty měsíčních obrátů a obrátů od počátku roku a konečný stav.

Po ukončení kalendářního roku budou tištěny „Kniha došlých faktur“ a „Kniha vydaných faktur“. Kniha došlých faktur bude obsahovat tyto údaje: evidenční číslo faktury, název dodavatele včetně jeho identifikačního čísla, datum plnění a datum úhrady faktury, částka a předmět plnění. Kniha vydaných faktur bude obsahovat tyto údaje: evidenční číslo faktury, název odběratele včetně jeho identifikačního čísla, datum vystavení, splatnosti a úhrady faktury a částku v Kč.

Po ukončení měsíce se vytiskne „Pokladní kniha“, která bude uspořádána podle čísla pokladního dokladu. Dále bude obsahovat datum uskutečnění pokladní operace, částku příjmu nebo výdaje a zůstatek pokladní hotovosti.

3. Časové rozlišení

Časové rozlišení nákladů a výnosů se provede, pokud částka nákladu nebo výnosu bude vyšší než 1 000,- Kč v jednotlivém případě.

Na konci účetního období k datu řádné účetní závěrky se budou časově rozlišovat nákupy materiálu, který bude spotřebován v následujícím účetním období, ve kterém se bude účtovat do nákladů dle jeho skutečné spotřeby.

Časové rozlišení nákladů se bude používat u služeb týkajících se celého účetního období, ale placených jedenkrát ročně (např. softwarové služby, odvoz odpadu). Do nákladů se budou účtovat čtvrtletně.

Náklady týkající se více účetních období se budou rozpočítávat na měsíce.

4. Dohadné položky

Jako dohadné položky se budou účtovat náklady a výnosy, u kterých nebude do konce účetního období k datu účetní závěrky známá přesná částka.

Dohadné položky – náklady:

- náklady na energie, kdy zúčtovací období je delší než jeden měsíc
- ostatní náklady, jejichž výše není k datu účetní uzávěrky přesně známá

Teplο: dohadná spotřeba se bude účtovat každý měsíc a vypočítá se jako součin ceny za 1 GJ uvedené ve splátkovém kalendáři na příslušný kalendářní rok a odebraného tepla dle pravidelných měsíčních odpočtů měřidel.

Vodné a stočné: dohadná spotřeba se bude účtovat každý měsíc a vypočítá se jako součin spotřeby za předchozí zúčtovací období a aktuální ceny.

Plyn: dohadná spotřeba se bude účtovat každý měsíc a vypočítá se jako součin ceny za 1 m³ dle posledního vyúčtování nebo aktuální ceny a odebraných m³ dle pravidelných týdenních odpočtů měřidel.

Nákup potravin a zboží: nevyfakturované dodávky ke dni mezitímní a řádné účetní závěrky se budou účtovat jako dohadné položky.

Dohadné položky – výnosy:

Dotace: dohadná výše dotací se bude účtovat měsíčně.

5. Zásoby

O pořízení a úbytku zásob se bude účtovat průběžným způsobem.

Zásoby se budou oceňovat:

- pořizovací cenou – nakoupené zásoby: potraviny pro školní jídelnu
zboží do školní kantýny
materiál pro výuku
- vlastními náklady – zásoby vytvořené vlastní činností: polotovary sklářských výrobků
výrobky z produktivní činnosti žáků.

Po ukončení měsíce předají k tomu pověření zaměstnanci výkaz skladu všeobecné účetní k zaučtování přírůstků a úbytků ve skladě.

Úbytek potravin ve skladu školní jídelny se bude oceňovat cenou zjištěnou váženým aritmetickým průměrem z ocenění při pořízení. V ostatních skladech se úbytek zásob bude oceňovat pořizovací cenou.

Norma přirozených úbytků zásob – potravin a zboží se stanovuje ve výši 0,2 % z ročního objemu nákupu.

Pro sklářské polotovary vyrobené v doplňkové činnosti bude vypracován ceník.

Výrobky z produktivní činnosti žáků budou oceňovány učiteli odborného výcviku s ohledem na jejich kvalitu a prodejnost.

6. Podrozvahové účty

Na podrozvahových účtech se bude evidovat:

- drobný dlouhodobý hmotný a nehmotný majetek v ocenění dle vnitřní směrnice č. 2 – Majetek, a analytickými účty bude oddělena evidence majetku svěřeného a vlastního.
- podmíněné pohledávky ze vztahu k jiným zdrojům evidované odděleně analytickými účty, evidovat se budou pohledávky s hodnotou nad 200 000 Kč.
- podmíněné závazky z užívání cizího majetku evidované na analytických účtech dle jednotlivých smluv.
- podmíněná pasiva

7. Projekty

Pro zajištění průhledného účtování projektů budou náklady a výnosy týkající se jednoho projektu označeny buď účelovým zdrojem nebo nákladovým střediskem v účetnictví označovaným jako org.

Účelový zdroj přidělený projektu se bude používat i při účtování o pohledávkách, závazcích a podrozvahové evidenci vyplývajících z realizace projektu.

Pokud budou podmínky projektu vyžadovat samostatný bankovní účet, budou pro disponování s ním platit stejná pravidla jako pro provozní účet.

Pro každý projekt bude vypracovaná příloha k této směrnici.

8. Rozdělení společných nákladů

Organizace provozuje hlavní a doplňkovou činnost.

V hlavní činnosti jsou provozována tato zařízení: střední škola
vyšší odborná škola
školní jídelna
domov mládeže.

Pro rozdělení nákladů společných pro více zařízení a pro hlavní a doplňkovou činnost jsou stanoveny klíče, které jsou obsahem přílohy č. 2 k této směrnici. Tato příloha bude aktualizována vždy při významnější změně výkonů.

9. Kurz pro přepočet cizí měny

Při nákupu zboží nebo služby ze zahraničí se bude pro přepočet na české koruny používat pevný kurz ČNB platný k prvnímu dni účetního období.

Při výpočtu cestovních náhrad se bude používat kurz ČNB platný k prvnímu dni pracovní cesty nebo ke dni poskytnutí zálohy na pracovní cestu.

10. Číselníky používané v účetnictví

Pro správné a průkazné vedení účetnictví se budou používat tyto číselníky:

Pro rozlišení nákladů a výnosů jednotlivých zařízení školy a doplňkových činností se budou u nákladových a výnosových účtů uvádět v účetnictví v kolonce „org“ číselná označení střediska – viz příloha č. 3 této směrnice.

Pro rozlišení půjček z FKSP zaměstnancům se bude u účtu 335 100 uvádět v kolonce „org“ číselné označení dle jednotlivých zaměstnanců – viz příloha č. 3 této směrnice.

Účelové zdroje se budou uvádět u účtů týkajících se dotací. Seznam UZ bude uveden v příloze č. 3 této směrnice.

11. Odsouhlasení pohledávek a závazků

Při hodnotě pohledávky nebo závazku nad 500 000 Kč v jednotlivém případě se bude provádět vzájemné odsouhlasení.

12. Ukládání účetních písemností

Účetní doklady, účetní knihy jsou uloženy v kanceláři ekonomického úseku po dobu 4–6 let od roku jejich vzniku. Poté jsou předány k archivaci do školního archivu na základě archivačního protokolu.

13. Závěrečná ustanovení

Tato směrnice ruší tyto směrnice:

- 1/Účtový rozvrh, číselník dokladů, středisek, používané zkratky, účetní doklady včetně dodatků ze 6. 1. 2016,
- 3/Směrnice pro evidenci, účtování a oceňování zásob ze 3. 1. 2016,
- 5/ Harmonogram účetních závěrek v průběhu účetního období, roční účetní uzávěrky a závěrky ze dne 3. 1. 2016,
- 6/Směrnice pro časové rozlišování nákladů a výnosů, výdajů a příjmů, včetně dohadných položek ze dne 6. 1. 2016,
- 7/Směrnice pro účtování kurzových rozdílů ze dne 3. 1. 2016,
- 8/Směrnice pro tvorbu a používání opravných položek ze dne 3. 1. 2016
- 18/ Směrnice k fondovému hospodaření ze dne 3. 1. 2016,
- 28/ Směrnice – oceňování výrobků ze dne 3. 1. 2016,
- 33/ Směrnice upravující účtování UNIV ze dne 6. 1. 2016.

Tato směrnice nabývá platnosti a účinnosti od 1. 1. 2020

Tato směrnice je určena pro zaměstnance ekonomického úseku.

Zpracoval: Lenka Tvrđíková

Ve Světlé n. S. dne 17. 12. 2019

.....
Ing. Martin Kubín, ředitel

Seznam příloh ke směrnici:

- č. 1 účtový rozvrh
- č. 2 rozdělení společných nákladů
- č. 3 číselníky pro vedení účetnictví
- P/1 – xx účtování projektů

Příloha 3 – Příloha č. 2 vnitřní směrnice č. 1 k vedení účetnictví





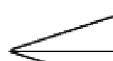
Akademie - Vyšší odborná škola, Gymnázium a Střední odborná škola uměleckoprůmyslová Světlá n.S.
IČO: 15060977

Příloha č. 2 vnitřní směrnice č.1 k vedení účetnictví

Rozdělení nákladů společných pro více zařízení a pro hlavní a doplňkovou činnost

1. Náklady na svoz a likvidaci odpadů

Areál Světlá




škola	54 %		27	% žáků							
			50								
ŠJ	15 %		ŠJ	99 %							
			64	1 %	41 % potravin						
					63						
DM	30 %		47	97 %							
			61	3 %							
					<table border="1"><thead><tr><th>červenec</th><th>srpen</th></tr></thead><tbody><tr><td>50 %</td><td>0 %</td></tr><tr><td>50 %</td><td>100 %</td></tr></tbody></table>	červenec	srpen	50 %	0 %	50 %	100 %
červenec	srpen										
50 %	0 %										
50 %	100 %										
Huť	1 %		28	% odpisů							
			65								
			66								

Areál Lipnice


škola	29	50 %
ubytování	62	50 %

2. Náklady na čistící a úklidové prostředky, pracovní oděvy pro úklid

Škola a domov mládeže

škola	67 %		27	% žáků	
			50		
huť	3 %		28	% odpisů	
			65		
			66		
DM	30 %		47	97 %	
			61	3 %	

Školní jídelna






ŠJ	99 %		41	% potravin	
			63		
kantýna	1 %		64		

Areál Lipnice

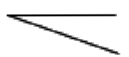



škola	29	50 %
ubytování	62	50 %

3. Náklady na kancelářské potřeby, materiál a ND pro IT, odborné publikace, softwarové služby, školení, cestovné, lékařské prohlídky, telefonní poplatky, servis a revize, poradenské a daňové služby apod.

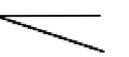

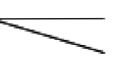


Náklady, které se budou týkat i pracoviště Lipnice n.S.

škola	86 %		27 50	% žáků	
ŠJ	5 %		ŠJ 64	99 % 1 %	41 63 % potravin
DM	5 %		47 61	99 % 1 %	
huť	2 %		28 65 66	% odpisů	
Lipnice	2 %		29 62	70 % 30 %	

Náklady, které se nebudou týkat pracoviště Lipnice n.S.

škola	88 %		27 50	% žáků	
ŠJ	5 %		ŠJ 64	99 % 1 %	41 63 % potravin
DM	5 %		47 61	99 % 1 %	
Huť	2 %		28 65 66	% odpisů	

4. Náklady na služby BOZP+PO

škola	55 %		27 50	% žáků	
ŠJ	7 %		ŠJ 64	99 % 1 %	41 63 % potravin
DM	20 %		47 61	99 % 1 %	
huť	3 %		28 65 66	% odpisů	
Lipnice	15 %		29 62	70 % 30 %	

5. Internet

Areál Světlá

škola	63 %		27	% žáků	
			50		
ŠJ	5 %		ŠJ	99 %	
			64	1 %	
DM	30 %		47	99 %	
			61	1 %	
Huť	2 %		28	% odpisů	
			65		
			66		

Areál Lipnice

škola	29	60 %
ubytování	62	40 %

6. Elektrická energie

Areál Světlá n.S.:

škola		27	% žáků					
		50						
1. DM		27	25 %	<table border="1"><tr><th>červenec</th><th>srpen</th></tr><tr><td>50 %</td><td>5 %</td></tr></table>	červenec	srpen	50 %	5 %
červenec	srpen							
50 %	5 %							
		47	75 %	<table border="1"><tr><th>červenec</th><th>srpen</th></tr><tr><td>25 %</td><td>70 %</td></tr></table>	červenec	srpen	25 %	70 %
červenec	srpen							
25 %	70 %							
		61	0 %					
2. DM		škola	50 %					
		27	% žáků					
		50						
		47	50 %	<table border="1"><tr><th>červenec</th><th>srpen</th></tr><tr><td>35 %</td><td>5 %</td></tr></table>	červenec	srpen	35 %	5 %
červenec	srpen							
35 %	5 %							
		61	0 %	<table border="1"><tr><th>červenec</th><th>srpen</th></tr><tr><td>15 %</td><td>45 %</td></tr></table>	červenec	srpen	15 %	45 %
červenec	srpen							
15 %	45 %							
ŠJ		ŠJ	90 %					
		41	% potravin					
		63						
		truhlárna	10 %					
		27	9 %					
		67	1 %					
huť		28	celková spotřeba - DČ 65 a 66	temperování o letních prázdninách: roční procento odpisů				
		65	kw za 1 utavenou pánev dle kalkulace					
		66	kw za 1 utavenou pánev dle kalkulace					
keramika		27	100 %					

Budova 3. DM:

3. DM		27	30 %	<table border="1"><tr><th>červenec</th><th>srpen</th></tr><tr><td>30 %</td><td>30 %</td></tr></table>	červenec	srpen	30 %	30 %
červenec	srpen							
30 %	30 %							
		47	50 %	<table border="1"><tr><th>červenec</th><th>srpen</th></tr><tr><td>20 %</td><td>20 %</td></tr></table>	červenec	srpen	20 %	20 %
červenec	srpen							
20 %	20 %							
		61	20 %	<table border="1"><tr><th>červenec</th><th>srpen</th></tr><tr><td>50 %</td><td>50 %</td></tr></table>	červenec	srpen	50 %	50 %
červenec	srpen							
50 %	50 %							

Areál Lipnice:

školní rok		29	80 %	<table border="1"><tr><th>červenec</th><th>srpen</th></tr><tr><td>20 %</td><td>20 %</td></tr></table>	červenec	srpen	20 %	20 %
červenec	srpen							
20 %	20 %							
		62	20 %	<table border="1"><tr><th>červenec</th><th>srpen</th></tr><tr><td>80 %</td><td>80 %</td></tr></table>	červenec	srpen	80 %	80 %
červenec	srpen							
80 %	80 %							

V případě většího počtu ubytovaných během školního roku lze měnit dle skutečnosti.

7. Plyn

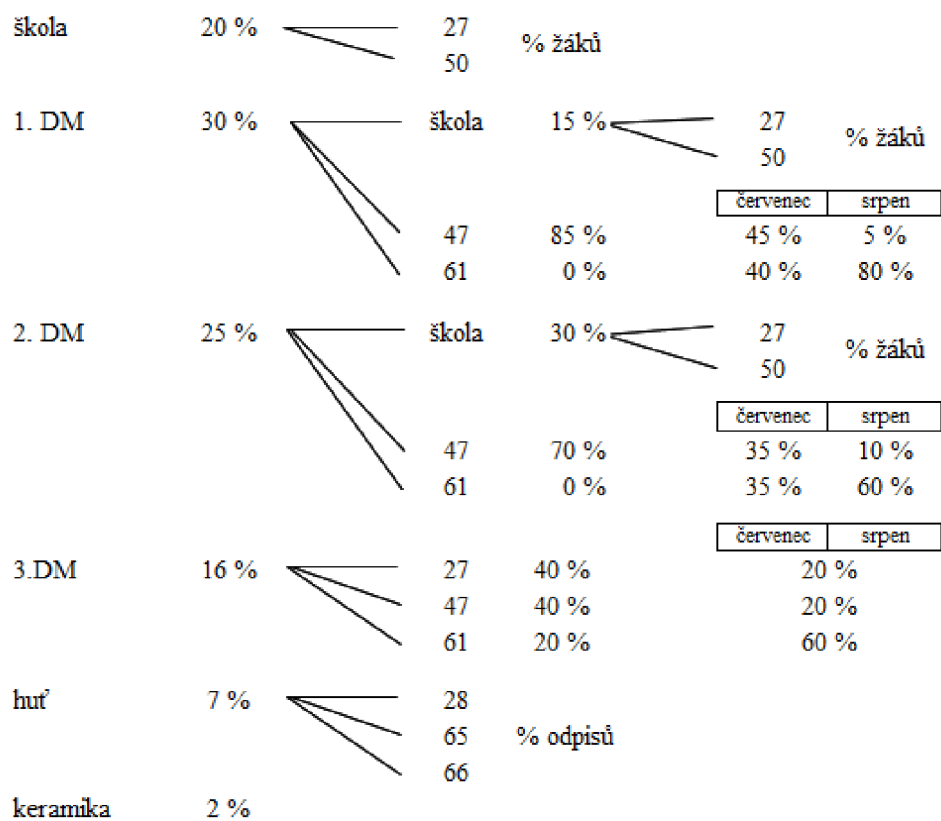
				červenec	srpen
Budova DM Lipnice:		29	50 %	0 %	0 %
		62	50 %	100 %	100 %
Hala Lipnice		27	100 %		

8. Teplo

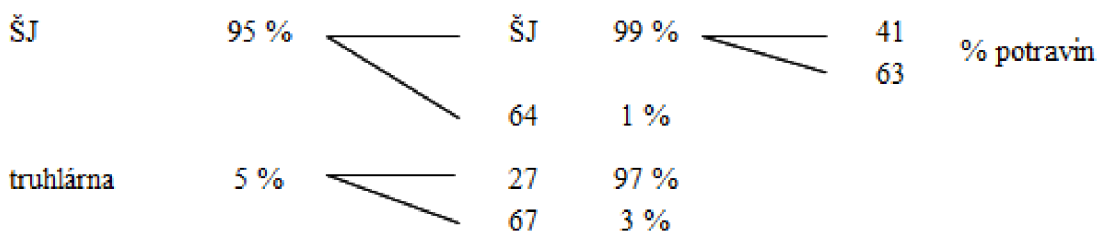
škola		27	% žáků	50		
1. DM		27	15 %	červenec	srpen	
		47	85 %	45 %	5 %	
		61	0 %	40 %	80 %	
2. DM		škola	30 %	27	% žáků	
				50		
		47	70 %	červenec	srpen	
		61	0 %	35 %	5 %	
				35 %	65 %	
3. DM		27	40 %	červenec	srpen	
		47	40 %	20 %		
		61	20 %	20 %		
				60 %		
ŠJ		ŠJ	80 %	1,4%	64	41 % potravin
				98,6%	63	
		truhlárna	20 %	27	95 %	
				67	5 %	
huť		28	% odpisů	65		
		66				

9. Vodné a stočné

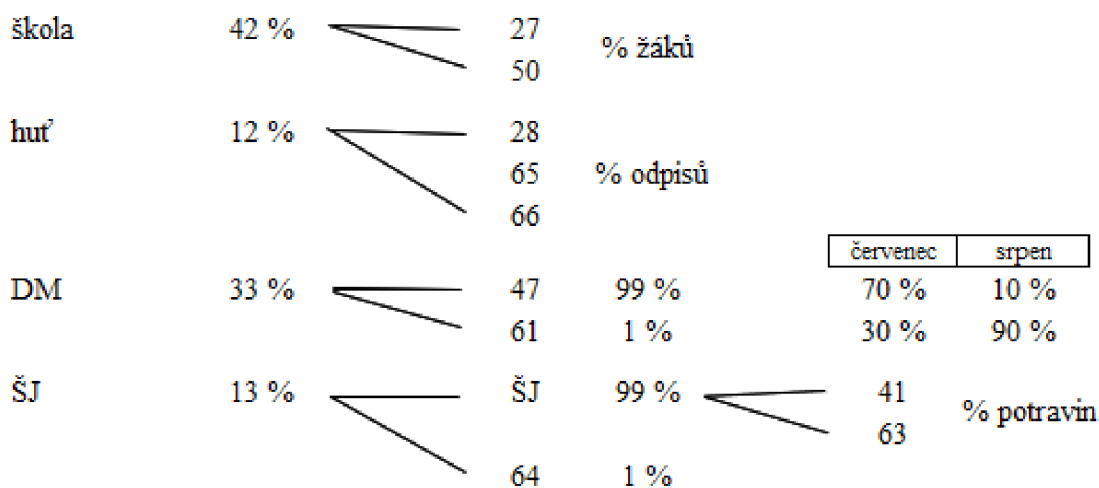
Škola a domov mládeže



Školní jídelna



Srážková voda



10. Odpisy

Budovy a stavby

021 201	škola	27	% žáků			
		50				
	huť	28	% odpisů			
		65				
		66				
	3. DM	27	65 %	červenec	srpen	
		47	25 %	10 %	5 %	
		61	10 %	25 %	30 %	
	DM Lipnice	29	50 %			
		62	50 %			
budova ŠJ	ŠJ	78,6 %	% potravin			
	truhlárna	20 %		41	63	
	kantýna	1,4 %		27	95 %	
budova 1. DM	škola	30 %	% žáků			
	DM	70 %		67	5 %	
	47	70 %		červenec	srpen	
budova 2. DM	škola	50 %	% žáků			
	DM	50 %		27	50 %	
	61	0 %		35 %	5 %	
021 401	Světlá areál	škola	40 %	% žáků		
		ŠJ	20 %		27	50 %
		DM	40 %		50	
Linice	27	50 %				
	62	50 %				
021 501	Světlá areál	škola	40 %	% žáků		
		ŠJ	20 %		27	50 %
		DM	40 %		50	
Linice	27	50 %				
	62	50 %				
021 601	Světlá škola	27	% žáků			
		50				
	Světlá areál	škola	40 %	% žáků		
ŠJ		20 %	27		50 %	
DM		40 %	50			

Lipnice škola 27 100 %

Lipnice areál 27 50 %
62 50 %

školní jídelna 41 % potravin
63

Movité věci

022 101 škola 27 % žáků
50

Světlá areál škola 40 % 27 % žáků
ŠJ 20 %
DM 40 %

022 201 škola 27 % žáků
50

huť 28 % odpisů
65
66

DM 47

školní jídelna 41 % potravin
63

022 301 auta Světlá škola 70 % 27 % žáků
DM 30 %
50

auto Lipnice 27 100%

022 401 škola 27 % žáků
50

školní jídelna 41 % potravin
63

DM 47

10. Pohonné hmoty a opravy automobilů

Světlá n.S.

škola 70 % 27 % žáků
50

DM 30 %

Lipnice 27 100 %

11. Bankovní poplatky

škola	90 %		27	% žáků
DM	5 %		50	
ŠJ	5 %			

12. Náklady v domově mládeže

HČ	90 %	47
DČ	10 %	61

Budou se rozdělovat náklady týkající se pouze DM, např. opravy a udržování, nákup zařízení.

13. Poštovné, balné

Poštovné a balné účtované za nákup více položek na jednom účetním dokladu se bude rozpočítávat dle počtu kusů na dokladu.

14. Ostatní náklady

Ostatní náklady neuvedené v této směrnici a náklady týkající se pouze některých zařízení, se budou rozdělovat podle toho, kterého zařízení se týkají s přihlednutím k rozdělení podobných nákladů uvedených v této příloze.

Zařízení školy:

Hlavní činnost:	Doplňková činnost:
27 střední škola	61 ubytování ve Světlé
28 střední škola - sklářská huť	62 ubytování v Lipnici
29 střední škola - pracoviště Lipnice	63 stravovací služby
41 školní jídelna	64 kantýna
47 domov mládeže	65 výroba skla
50 vyšší odborná škola	66 pronájem sklářské hutě
	67 pronájmy
	68 kurzy, školení

Výpočet procent pro rozdělení nákladů společných pro HČ a DČ:

% žáků	$27 = \frac{\text{celkový počet žáků}}{\text{počet žáků SŠ}} \times 100$
	$50 = \frac{\text{celkový počet žáků}}{\text{počet žáků VOŠ}} \times 100$

% potravin	$41 = \frac{\text{spotřeba potravin pro HČ}}{\text{celková spotřeba potravin}} \times 100$
	$63 = \frac{\text{spotřeba potravin pro DČ}}{\text{celková spotřeba potravin}} \times 100$

% odpisů (sklářské hutě)	$28 = \frac{\text{počet utavených pánvi pro výuku + pánve bez využití}}{\text{počet pánvi v provozu x kalendářní dny v měsíci}} \times 100$
	$65 = \frac{\text{počet utavených pánvi pro DČ výroba skla}}{\text{počet pánvi v provozu x kalendářní dny v měsíci}} \times 100$
	$66 = \frac{\text{počet utavených pánvi pro DČ pronájem hutě}}{\text{počet pánvi v provozu x kalendářní dny v měsíci}} \times 100$

Vypočtená procenta se zaokrouhlí matematicky na jedno desetinné místo.

Tato příloha ruší přílohu č. 2 ze dne 17. 12. 2021 a nabývá platnosti a účinnosti od 1. 3. 2022

Světlá n.S. 28. 2. 2022

.....
Ing. Martin Kubín

Příloha 4 – Vnitřní směrnice č. 8 k doplňkové činnosti

*Akademie – Vyšší odborná škola, Gymnázium a Střední odborná škola umělecko-průmyslová
Světlá nad Sázavou, Sázavská 547, 582 91 Světla nad Sázavou, IČO: 15060977*

VNITŘNÍ SMĚRNICE č. 8

k doplňkové činnosti

Doplňková činnost je v naší organizaci provozována na základě povolení zřizovatele v Dodatku č. 14 Zřizovací listiny a platných živnostenských oprávnění.

Jsou to tyto doplňkové činnosti:

Označení v účet: Org.

Ubytovací služby ve Světlé n. S.	61
Ubytovací služby v Lipnici n. S.	62
Hostinská činnost – školní jídelna	63
Velkoobchod a maloobchod – kantýna	64
Výroba a zpracování skla, broušení skla	65
Pronájem školní sklářské hutě	66
Pronájem nemovitosti a nebytových prostor	67
Pořádání kurzů	68

1. Ubytovací služby ve Světlé nad Sázavou

Tato DČ bude provozována ve třech budovách domova mládeže ve Světlé n. S.

V budově 3. DM bude provozována během celého roku.

V budovách 1. a 2. DM bude ubytování provozováno v období prázdnin a při volných kapacitách i mimo nich.

Náklady na ubytování se budou vypočítávat dle přílohy č. 2 vnitřní směrnice č. 1 k vedení účetnictví.

Ceny za ubytování jsou uvedeny v příloze č. 1 k této směrnici.

2. Ubytovací služby v Lipnici nad Sázavou

Ubytování bude provozováno v budově bývalého domova mládeže. Náklady budou vypočítány dle přílohy č. 2 vnitřní směrnice č. 1 k vedení účetnictví. Ceny za ubytování jsou uvedeny v příloze č. 1 k této směrnici.

3. Hostinská činnost

Tato činnost bude provozována ve školní jídelně – strava pro cizí strávníky. Náklady budou počítány dle přílohy č. 2 vnitřní směrnice č. 1 k vedení účetnictví. Na ceny jídel bude vždy vypracovaná kalkulace.

4. Velkoobchod a maloobchod – kantýna

Tato doplňková činnost je provozována v prostorách kantýny u školní jídelny.

Prodává se pouze nakoupené zboží. Každý druh zboží dle dokladu o nákupu se přepočítá na prodejní cenu. K nákupní ceně bez DPH se připočte přírůstek ve výši 32 %, na párek v rohlíku 200 % a DPH v příslušné výši. O stavu zboží v kantýně se bude účtovat po ukončení měsíce, a to dle příjmek (nákupní ceny bez DPH) a výdejek (prodejní ceny), které se evidují ve skladovém programu ve školní jídelně, a výkazu o prodaném zboží, který vypracuje prodavačka v kantýně. Tržby za zboží budou denně evidovány v pokladní

knize kantýny a 2 x týdně se budou odevzdávat do hlavní pokladny, poslední den v měsíci se odevzdá zbylá tržba tak, že vedlejší pokladna v kantýně musí na konci měsíce vykazovat zůstatek 0 Kč.
Náklady na provoz kantýny budou počítány dle přílohy č. 2 vnitřní směrnice č. 1 k vedení účetnictví.

5. Výroba a zpracování skla, broušení skla

Tato doplňková činnost bude provozována ve školní sklářské huti a brusírně. Vyrábí se sklářské polotovary, které se prodávají nebo se ještě před prodejem zušlechťují v brusírně.

Určený pracovník ve školní sklářské huti povede skladovou evidenci polotovarů a po skončení měsíce předá výkaz o pohybech ve skladu k zaúčtování.

Pro každý rok bude vypracován základní výpočet 1 kg sklářské suroviny, podle kterého bude s přihlédnutím k pracnosti, konkurenčním cenám a prodejnosti na trhu vypracován ceník sklářských výrobků.

Polotovary se budou prodávat na základě objednávek odběratelů, vždy bude vystaven dodací list, který bude jako podklad pro fakturaci nebo úhradu za hotově.

Náklady budou vypočítány dle přílohy č. 2 vnitřní směrnice č. 1 k vedení účetnictví.

6. Pronájem školní sklářské hutě

Tato doplňková činnost bude provozována v budově školní sklářské hutě. Bude se jednat o pronájem budovy včetně zařízení za účelem výroby sklářských polotovarů firmám a podnikatelům, kteří mají platné živnostenské oprávnění na tuto výrobu. Pronájmy se budou uskutečňovat ve dnech, kdy na některé pávní nebude probíhat výuka ani výroba.

Na pronájem hutě bude vždy sepsána smlouva o pronájmu. Pověřený pracovník hutě předá po skončení pronájmu podklady pro fakturaci do účtárny.

Náklady budou vypočítány dle přílohy č. 2 vnitřní směrnice č. 1 k vedení účetnictví.

7. Pronájem nemovitostí a nebytových prostor

Tato doplňková činnost bude provozována příležitostně ve všech budovách. Jedná se o pronájmy učeben, tělocvičny, jídelny, truhlárny, kuchyně s jídelnou v Lipnici n. S.

Náklady na pronájmy budou počítány individuálně a dle přílohy č. 2 vnitřní směrnice č. 1 k vedení účetnictví.

Ceny za pronájmy jsou uvedeny v příloze č. 1 k této směrnici.

8. Pořádání kurzů

Kurzy budou pořádány dle požadavků trhu. Bude se jednat o kurzy v oboru, na který má škola akreditaci.

Náklady na pořádání kurzů budou počítány individuálně.

9. Závěrečná ustanovení

Tato směrnice ruší vnitřní směrnici č. 8 k doplňkové činnosti ze dne 20. 12. 2021.

Tato směrnice nabývá platnosti a účinnosti od 1. 1. 2023.

Tato směrnice je určena ekonomickému úseku.

Zpracoval: Lenka Tvrđíková

Ve Světlé nad Sázavou dne 16. 12. 2022

.....
Ing. Martin Kubín
ředitel

Seznam příloh:

č. 1 Ceny za ubytování a pronájmy

Příloha 5 – Výkaz zisku a ztráty za rok 2020

Výkaz zisku a ztráty

PŘÍSPĚVKOVÉ ORGANIZACE

sestavený k 31.12.2020

(v Kč, s přesností na dvě desetinná místa)

okamžik sestavení: 01.02.2021 8:37:43

Název účetní jednotky: Akademie Světlá nad Sázavou, střední škola a vyšší odborná škola

Sídlo: Sázavská 547

582 91 Světlá nad Sázavou

Právní forma: Příspěvková organizace

Předmět činnosti: Vzdělávání

IČO : 15060977

Kontaktní osoba:

Číslo položky	Název položky	Syntetický účet	1	2	3	4
			ÚČETNÍ OBDOBÍ			
			BĚŽNÉ		MINULÉ	
		Hlavní činnost	Hospodářská činnost	Hlavní činnost	Hospodářská činnost	
A.	NÁKLADY CELKEM		74 388 425,22	3 675 548,12	74 135 219,56	5 654 303,42
I.	Náklady z činnosti		74 387 784,20	3 675 548,12	74 133 916,03	5 573 285,26
1.	Spotřeba materiálu	501	5 305 502,24	931 359,22	6 327 097,73	1 699 536,60
2.	Spotřeba energie	502	3 568 012,59	845 272,77	4 717 245,83	1 124 686,00
3.	Spotřeba jiných neskladovatelných dodávek	503				
4.	Prodané zboží	504		252 714,38		445 870,74
5.	Aktivace dlouhodobého majetku	506	-13 200,00			
6.	Aktivace oběžného majetku	507				
7.	Změna stavu zásob vlastní výroby	508	18 557,00	-94 580,00	-21 458,00	-79 458,00
8.	Opravy a udržování	511	807 840,81	61 987,44	1 639 924,16	87 412,06
9.	Cestovné	512	48 892,91	140,09	162 644,58	347,81
10.	Náklady na reprezentaci	513	25 346,00	115,50	40 690,10	181,20
11.	Aktivace vnitroorganizačních služeb	516				
12.	Ostatní služby	518	1 493 022,41	178 130,35	1 786 559,58	210 782,83
13.	Mzdové náklady	521	42 605 980,00	904 669,00	39 805 301,00	1 290 619,00
14.	Zákonné sociální pojštění	524	14 099 104,00	277 937,00	13 152 229,00	345 164,00
15.	Jiné sociální pojštění	525	170 975,00	3 678,00	151 173,00	5 489,00
16.	Zákonné sociální náklady	527	1 138 626,72	28 205,15	1 039 752,06	38 393,95
17.	Jiné sociální náklady	528	5 910,37	433,20	7 457,07	2 425,60
18.	Daň silniční	531				
19.	Daň z nemovitosti	532				
20.	Jiné daně a poplatky	538	9 730,00	350,00	10 955,00	
22.	Smluvní pokuty a úroky z prodlení	541			2 111,00	
23.	Jiné pokuty a penále	542				
24.	Dary a jiná bezúplatná předání	543				
25.	Prodaný materiál	544				
26.	Manka a škody	547				
27.	Tvorba fondů	548	18 000,00		36 500,00	
28.	Odpisy dlouhodobého majetku	551	2 926 876,00	217 735,00	2 758 513,00	372 093,00
29.	Prodaný dlouhodobý nehmotný majetek	552				
30.	Prodaný dlouhodobý hmotný majetek	553			52 500,00	
31.	Prodané pozemky	554				
32.	Tvorba a zúčtování rezerv	555				
33.	Tvorba a zúčtování opravných položek	556				
34.	Náklady z vyřazených pohledávek	557				
35.	Náklady z drobného dlouhodobého majetku	558	1 489 173,77	67 371,05	1 339 725,06	29 635,27
36.	Ostatní náklady z činnosti	549	669 434,38	29,97	1 124 995,86	106,20
II.	Finanční náklady		325,29		490,87	
1.	Prodané cenné papíry a podíly	561				
2.	Úroky	562				
3.	Kurzové ztráty	563	325,29		490,87	
4.	Náklady z přecenění reálnou hodnotou	564				
5.	Ostatní finanční náklady	569				

IČO: 15060977

Výkaz zisku a ztráty
PŘÍSPĚVKOVÉ ORGANIZACE

(v Kč, s přesností na dvě desetinná místa)

Akademie Světla n.S., SŠ a VOŠ

sestavený k 31.12.2020

Číslo položky	Název položky	Synetický účet	1	2	3	4
			ÚČETNÍ OBDOBÍ			
			BĚŽNÉ		MINULÉ	
			Hlavní činnost	Hospodářská činnost	Hlavní činnost	Hospodářská činnost
III. Náklady na transfery						
	1. Náklady vybraných čsf.vl.institucí na transfery	571				
	2. Náklady vybraných míst.vl.institucí na transfery	572				
<hr/>						
	V. Daň z příjmů		315,73		812,66	81 018,16
<hr/>						
	1. Daň z příjmů	591	315,73		812,66	81 018,16
	2. Dodatečné odvody daně z příjmů	595				

Akademie Světla n.s., SŠ a VOŠ

sestavěný k 31.12.2020

Číslo položky	Název položky	Syntetický účet	1	2	3	4
			ÚČETNÍ OBDOBÍ			
			BĚŽNÉ		MINULÉ	
		Hlavní činnost	Hospodářská činnost	Hlavní činnost	Hospodářská činnost	
B. VÝNOSY CELKEM			74 389 234,30	3 947 709,41	74 138 942,88	6 108 711,89
I. Výnosy z činnosti			4 051 463,34	3 947 709,41	7 683 511,79	6 108 711,89
1.	Výnosy z prodeje vlastních výrobků	601	849 536,00	122 305,00	682 268,00	646 045,55
2.	Výnosy z prodeje služeb	602	2 898 570,60	2 789 757,42	5 644 681,61	3 759 425,06
3.	Výnosy z pronájmu	603		680 109,09		1 113 904,52
4.	Výnosy z prodaného zboží	604		342 838,91		589 134,32
8.	Jiné výnosy z vlastních výkonů	609				
9.	Smluvní pokuty a úroky z prodlení	641				
10.	Jiné pokuty a penále	642				
11.	Výnosy z vyřazených pohledávek	643				
12.	Výnosy z prodeje materiálu	644				
13.	Výnosy z prodeje dlouhodobého nehmotného majetku	645				
14.	Výnosy z prodeje dlouhod. hm. maj. kromě pozemků	646	18 000,00		89 000,00	
15.	Výnosy z prodeje pozemků	647				
16.	Čerpání fondů	648	204 632,33		1 130 933,69	
17.	Ostatní výnosy z činnosti	649	80 724,41	12 698,99	136 628,49	202,44
II. Finanční výnosy			1 734,20		1 248,19	
1.	Výnosy z prodeje cenných papírů a podílů	661				
2.	Úroky	662	1 661,78		1 162,15	
3.	Kurzové zisky	663	72,42		86,04	
4.	Výnosy z přecenění reálnou hodnotou	664				
6.	Ostatní finanční výnosy	669				
IV. Výnosy z transferů			70 336 036,76		66 454 183,00	
1.	Výnosy vybraných ústř. vláđ. institucí z transferů	671				
2.	Výnosy vybraných míst. vláđ. institucí z transferů	672	70 336 036,76		66 454 183,00	
C. VÝSLEDEK HOSPODAŘENÍ						
1. Výsledek hospodaření před zdaněním			1 124,81	272 161,29	4 536,08	535 426,63
2. Výsledek hospodaření běžného účetního období			809,08	272 161,29	3 723,42	454 408,47

Podpisový záznam:

.....

Příloha 6 – Výkaz zisku a ztráty za rok 2021

Výkaz zisku a ztráty

PŘÍSPĚVKOVÉ ORGANIZACE
sestavený k 31.12.2021

(v Kč, s přesností na dvě desetinná místa)
okamžik sestavení: 02.02.2022 13:57:10

Název účetní jednotky: Akademie Světla nad Sázavou, střední škola a vyšší odborná škola

Sídlo: Sázavská 547

582 91 Světla nad Sázavou

Právní forma: Příspěvková organizace

Předmět činnosti: Vzdělávání

IČO : 15060977

Kontaktní osoba:

Číslo položky	Název položky	Syntetický účet	1	2	3	4
			ÚČETNÍ OBDOBÍ			
			BĚŽNÉ		MINULÉ	
			Hlavní činnost	Hospodářská činnost	Hlavní činnost	Hospodářská činnost
A. NÁKLADY CELKEM			81 147 570,33	5 247 522,58	74 388 425,22	3 675 548,12
I. Náklady z činnosti			81 088 358,00	5 171 643,81	74 387 784,20	3 675 548,12
1.	Spotřeba materiálu	501	4 929 001,35	1 186 490,41	5 305 502,24	931 359,22
2.	Spotřeba energie	502	3 778 800,54	1 105 777,96	3 568 012,59	845 272,77
3.	Spotřeba jiných neskladovatelných dodávek	503				
4.	Prodané zboží	504		341 334,15		252 714,38
5.	Aktivace dlouhodobého majetku	506			-13 200,00	
6.	Aktivace oběžného majetku	507				
7.	Změna stavu zásob vlastní výroby	508	44 656,00	-66 867,00	18 557,00	-94 580,00
8.	Opravy a udržování	511	1 066 136,93	37 589,27	807 840,81	61 987,44
9.	Cestovné	512	68 438,00		48 892,91	140,09
10.	Náklady na reprezentaci	513	19 163,00		25 346,00	115,50
11.	Aktivace vnitroorganizačních služeb	516				
12.	Ostatní služby	518	1 502 164,92	214 899,88	1 493 022,41	178 130,35
13.	Mzdové náklady	521	47 636 522,00	1 282 519,00	42 605 980,00	904 669,00
14.	Zákonné sociální pojistění	524	15 735 307,00	395 868,00	14 099 104,00	277 937,00
15.	Jiné sociální pojistění	525	185 272,00	3 904,00	170 975,00	3 678,00
16.	Zákonné sociální náklady	527	1 352 678,07	28 297,28	1 138 626,72	28 205,15
17.	Jiné sociální náklady	528	6 260,56	1 494,00	5 910,37	433,20
18.	Daň silniční	531				
19.	Daň z nemovitostí	532				
20.	Jiné daně a poplatky	538	8 960,00	300 160,00	9 730,00	350,00
22.	Smluvní pokuty a úroky z prodlení	541				
23.	Jiné pokuty a penále	542				
24.	Dary a jiná bezúplatná předání	543				
25.	Prodaný materiál	544				
26.	Manka a škody	547				
27.	Tvorba fondů	548	5 918,00		18 000,00	
28.	Odpisy dlouhodobého majetku	551	2 834 005,00	289 011,00	2 926 876,00	217 735,00
29.	Prodaný dlouhodobý nehmotný majetek	552				
30.	Prodaný dlouhodobý hmotný majetek	553	15 511,00			
31.	Prodané pozemky	554				
32.	Tvorba a zúčtování rezerv	555				
33.	Tvorba a zúčtování opravných položek	556	-2 399,78			
34.	Náklady z vyřazených pohledávek	557	140,00			
35.	Náklady z drobného dlouhodobého majetku	558	1 154 160,68	50 865,07	1 489 173,77	67 371,05
36.	Ostatní náklady z činnosti	549	747 662,73	300,79	669 434,38	29,97
II. Finanční náklady			43 710,41		325,29	
1.	Prodané cenné papíry a podíly	561				
2.	Úroky	562				
3.	Kurzové ztráty	563	43 710,41		325,29	
4.	Náklady z přecenění reálnou hodnotou	564				
5.	Ostatní finanční náklady	569				

IČO: 15060977

Výkaz zisku a ztráty
PŘÍSPĚVKOVÉ ORGANIZACE

(v Kč, s přesností na dvě desetinná místa)

Akademie Světla n.S., SŠ a VOŠ

sestavený k 31.12.2021

Číslo položky	Název položky	Synthetický účet	1	2	3	4
			ÚČETNÍ OBDOBÍ			
			BĚŽNÉ		MINULÉ	
Hlavní činnost	Hospodářská činnost	Hlavní činnost	Hospodářská činnost			
III. Náklady na transfery						
<hr/>						
	1. Náklady vybraných ústř.v.institucí na transfery	571				
	2. Náklady vybraných míst.v.institucí na transfery	572				
<hr/>						
	V. Daň z příjmů		15 501,92	75 878,77	315,73	
<hr/>						
	1. Daň z příjmů	591	15 501,92	75 878,77	315,73	
	2. Dodatečné odvozy daně z příjmů	595				
<hr/>						

Číslo položky	Název položky	Synтетický účet	1	2	3	4
			ÚČETNÍ OBDOBÍ			
			BĚŽNÉ		MINULÉ	
			Hlavní činnost	Hospodářská činnost	Hlavní činnost	Hospodářská činnost
B. VÝNOSY CELKEM			81 255 194,75	5 787 227,67	74 389 234,30	3 947 709,41
I. Výnosy z činnosti			4 581 600,51	5 787 227,67	4 051 463,34	3 947 709,41
1.	Výnosy z prodeje vlastních výrobků	601	547 963,00	88 188,00	849 536,00	122 305,00
2.	Výnosy z prodeje služeb	602	3 248 496,12	3 711 490,38	2 898 570,60	2 789 757,42
3.	Výnosy z pronájmu	603		1 522 140,40		680 109,09
4.	Výnosy z prodaného zboží	604		465 302,36		342 838,91
8.	Jiné výnosy z vlastních výkonů	609				
9.	Smluvní pokuty a úroky z prodlení	641				
10.	Jiné pokuty a penále	642				
11.	Výnosy z vyřazených pohledávek	643				
12.	Výnosy z prodeje materiálu	644				
13.	Výnosy z prodeje dlouhodobého nehmotného majetku	645				
14.	Výnosy z prodeje dlouhod. hm. maj. kromě pozemků	646	23 429,00		18 000,00	
15.	Výnosy z prodeje pozemků	647				
16.	Čerpání fondů	648	483 196,14		204 632,33	
17.	Ostatní výnosy z činnosti	649	278 516,25	106,53	80 724,41	12 698,99
II. Finanční výnosy			44 811,54		1 734,20	
1.	Výnosy z prodeje cenných papírů a podílů	661				
2.	Úroky	662	1 951,00		1 661,78	
3.	Kurzové zisky	663	42 860,54		72,42	
4.	Výnosy z přecenění reálnou hodnotou	664				
6.	Ostatní finanční výnosy	669				
IV. Výnosy z transferů			76 628 782,70		70 336 036,76	
1.	Výnosy vybraných ústř.vlád.institucí z transferů	671				
2.	Výnosy vybraných míst.vlád.institucí z transferů	672	76 628 782,70		70 336 036,76	
C. VÝSLEDEK HOSPODAŘENÍ						
1.	Výsledek hospodaření před zdaněním		123 126,34	615 583,86	1 124,81	272 161,29
2.	Výsledek hospodaření běžného účetního období		107 624,42	539 705,09	809,08	272 161,29

Podpisový záznam:

.....

Příloha 7 – Výkaz zisku a ztráty za rok 2022

Výkaz zisku a ztráty

PŘÍSPĚVKOVÉ ORGANIZACE
sestavený k 31.12.2022
(v Kč, s přesností na dvě desetinná místa)
okamžik sestavení: 07.02.2023 11:36:34

Název účetní jednotky: Akademie Světla nad Sázavou, střední škola a vyšší odborná škola
Sídlo: Sázavská 547
582 91 Světla nad Sázavou
Právní forma: Příspěvková organizace
Předmět činnosti: Vzdělávání
IČO : 15060977

Kontaktní osoba:

Číslo položky	Název položky	Syntetický účet	1	2	3	4
			ÚČETNÍ OBDOBÍ			
			BĚŽNÉ		MINULÉ	
			Hlavní činnost	Hospodářská činnost	Hlavní činnost	Hospodářská činnost
A. NÁKLADY CELKEM			90 523 493,22	5 391 082,99	81 147 570,33	5 247 522,58
I. Náklady z činnosti			90 494 883,21	5 391 082,99	81 088 358,00	5 171 643,81
1.	Spotřeba materiálu	501	7 029 592,16	948 244,54	4 929 001,35	1 186 490,41
2.	Spotřeba energie	502	6 390 603,65	1 166 532,43	3 778 800,54	1 105 777,96
3.	Spotřeba jiných neskladovatelných dodávek	503				
4.	Prodané zboží	504		634 027,72		341 334,15
5.	Aktivace dlouhodobého majetku	506				
6.	Aktivace oběžného majetku	507				
7.	Změna stavu zásob vlastní výroby	508	16 601,00	-14 080,00	44 656,00	-66 867,00
8.	Opravy a udržování	511	762 034,69	39 115,83	1 066 136,93	37 589,27
9.	Cestovné	512	612 434,67	82,61	68 438,00	
10.	Náklady na reprezentaci	513	56 076,36		19 163,00	
11.	Aktivace vnitroorganizačních služeb	516				
12.	Ostatní služby	518	2 130 273,03	231 465,30	1 502 164,92	214 899,88
13.	Mzdové náklady	521	50 239 876,00	1 524 236,00	47 636 522,00	1 282 519,00
14.	Zákonné sociální pojištění	524	16 352 500,00	467 125,00	15 735 307,00	395 868,00
15.	Jiné sociální pojištění	525	206 020,00	5 659,00	185 272,00	3 904,00
16.	Zákonné sociální náklady	527	1 344 464,24	39 223,54	1 352 678,07	28 297,28
17.	Jiné sociální náklady	528	7 578,82	90,00	6 260,56	1 494,00
18.	Daň silniční	531				
19.	Daň z nemovitosti	532				
20.	Jiné daně a poplatky	538	8 828,04	77 480,00	8 960,00	300 160,00
22.	Smluvní pokuty a úroky z prodlení	541				
23.	Jiné pokuty a penále	542				
24.	Dary a jiná bezúplatná předání	543				
25.	Prodaný materiál	544				
26.	Manka a škody	547				
27.	Tvorba fondů	548	179 021,00		5 918,00	
28.	Odpisy dlouhodobého majetku	551	2 648 966,00	241 693,00	2 834 005,00	289 011,00
29.	Prodaný dlouhodobý nehmotný majetek	552				
30.	Prodaný dlouhodobý hmotný majetek	553			15 511,00	
31.	Prodané pozemky	554				
32.	Tvorba a zúčtování rezerv	555				
33.	Tvorba a zúčtování opravných položek	556	-360,22		-2 399,78	
34.	Náklady z vyřazených pohledávek	557			140,00	
35.	Náklady z drobného dlouhodobého majetku	558	965 367,27	30 186,65	1 154 160,68	50 865,07
36.	Ostatní náklady z činnosti	549	1 545 006,50	1,37	747 662,73	300,79
II. Finanční náklady			28 300,27		43 710,41	
1.	Prodané cenné papíry a podíly	561				
2.	Úroky	562				
3.	Kurzové ztráty	563	28 300,27		43 710,41	
4.	Náklady z přecenění reálnou hodnotou	564				
5.	Ostatní finanční náklady	569				

Akademie Světla n.S., SŠ a VOŠ

sestavený k 31.12.2022

Číslo položky	Název položky	Syntetický účet	1	2	3	4
			ÚČETNÍ OBDOBÍ			
			BĚŽNÉ		MINULÉ	
			Hlavní činnost	Hospodářská činnost	Hlavní činnost	Hospodářská činnost
III. Náklady na transfery						
	1. Náklady vybraných oslf.vl.institucí na transfery	571				
	2. Náklady vybraných míst.vl.institucí na transfery	572				
<hr/>						
	V. Daň z příjmů		309,74		15 501,92	75 878,77
<hr/>						
	1. Daň z příjmů	591	309,74		15 501,92	75 878,77
	2. Dodatečné odvody daně z příjmů	595				

Akademie Světla n.S., SŠ a VOŠ

sestavěný k 31.12.2022

Číslo položky	Název položky	Symetický účet	1	2	3	4
			ÚČETNÍ OBDOBÍ			
			BĚŽNÉ		MINULÉ	
Hlavní činnost	Hospodářská činnost	Hlavní činnost	Hospodářská činnost			
B. VÝNOSY CELKEM			9 523 493,22	5 485 394,97	81 255 194,75	5 787 227,67
I. Výnosy z činnosti			9 722 671,59	5 485 394,97	4 581 600,51	5 787 227,67
1.	Výnosy z prodeje vlastních výrobků	601	1 193 934,00	28 528,00	547 963,00	88 188,00
2.	Výnosy z prodeje služeb	602	6 958 193,03	3 630 369,19	3 248 496,12	3 711 490,38
3.	Výnosy z pronájmu	603		928 952,92		1 522 140,40
4.	Výnosy z prodaného zboží	604		897 194,86		465 302,36
8.	Jiné výnosy z vlastních výkonů	609				
9.	Smluvní pokuty a úroky z prodlení	641	332,95			
10.	Jiné pokuty a penále	642				
11.	Výnosy z vyřazených pohledávek	643				
12.	Výnosy z prodeje materiálu	644				
13.	Výnosy z prodeje dlouhodobého nehmotného majetku	645				
14.	Výnosy z prodeje dlouhod. hm. maj. kromě pozemků	646	180 090,00		23 429,00	
15.	Výnosy z prodeje pozemků	647				
16.	Čerpání fondů	648	1 240 492,85		483 196,14	
17.	Ostatní výnosy z činnosti	649	149 628,76	350,00	278 516,25	106,53
II. Finanční výnosy			26 576,51		44 811,54	
1.	Výnosy z prodeje cenných papírů a podílů	661				
2.	Úroky	662	1 630,33		1 951,00	
3.	Kurzové zisky	663	24 946,18		42 860,54	
4.	Výnosy z přecenění reálnou hodnotou	664				
6.	Ostatní finanční výnosy	669				
IV. Výnosy z transferů			80 774 245,12		76 628 782,70	
1.	Výnosy vybraných ústř. vláđ. institucí z transferů	671				
2.	Výnosy vybraných míst. vláđ. institucí z transferů	672	80 774 245,12		76 628 782,70	
C. VÝSLEDEK HOSPODAŘENÍ						
1.	Výsledek hospodaření před zdaněním		309,74	94 311,98	123 126,34	615 583,86
2.	Výsledek hospodaření běžného účetního období			94 311,98	107 624,42	539 705,09

Podpisový záznam:

.....

Příloha 8 – Výkaz zisku a ztráty za rok 2023

Výkaz zisku a ztráty

PRISPEVKOVÉ ORGANIZACE
sestavený k 31.12.2023
(v Kč, s přesností na dvě desetinná místa)
okamžik sestavení: 12.02.2024 13:46:59

Název účetní jednotky: Akademie Světlá nad Sázavou, střední škola a vyšší odborná škola
Sídlo: Sázavská 547
582 01 Světlá nad Sázavou
Právní forma: Příspěvková organizace
Předmět činnosti: Vzdělávání
ICO : 15080977

Kontaktní osoba:

Číslo položky	Název položky	Syntetický účet	1	2	3	4
			ÚČETNÍ OBDOBÍ			
			BĚŽNÉ		MINULÉ	
			Hlavní činnost	Hospodářská činnost	Hlavní činnost	Hospodářská činnost
A. NÁKLADY CELKEM			88 318 308,10	8 483 871,85	80 523 483,22	6 381 082,89
I.Náklady z činnosti			99 261 922,27	6 463 671,65	90 494 883,21	5 391 082,99
1.	Spotřeba materiálu	501	8 657 383,42	1 187 323,32	7 029 592,16	948 244,54
2.	Spotřeba energie	502	7 920 309,81	1 242 858,91	6 390 603,65	1 166 532,43
3.	Spotřeba jiných neskladovatelných dodávek	503				
4.	Prodané zboží	504		743 403,84		634 027,72
5.	Aktivace dlouhodobého majetku	506	-51 900,00			
6.	Aktivace oběžného majetku	507				
7.	Změna stavu zásob vlastní výroby	508	-82 347,00		16 601,00	-14 080,00
8.	Opravy a udržování	511	899 049,88	118 370,28	762 034,69	39 115,83
9.	Cestovné	512	251 064,29	4 358,14	612 434,67	82,61
10.	Náklady na reprezentaci	513	43 035,50		56 076,36	
11.	Aktivace vnitroorganizačních služeb	516				
12.	Ostatní služby	518	2 376 598,20	313 493,97	2 130 273,03	231 465,30
13.	Mzdové náklady	521	53 440 289,00	1 935 580,00	50 239 876,00	1 524 236,00
14.	Zákonné sociální pojistění	524	17 415 743,00	594 837,00	16 352 500,00	467 125,00
15.	Jiné sociální pojistění	525	209 130,00	6 446,00	206 020,00	5 659,00
16.	Zákonné sociální náklady	527	1 565 646,23	42 685,57	1 344 464,24	39 223,54
17.	Jiné sociální náklady	528	10 362,07		7 578,82	90,00
18.	Daň silniční	531				
19.	Daň z nemovitostí	532				
20.	Jiné daně a poplatky	538	11 222,08	12 740,00	8 828,04	77 480,00
22.	Smluvní pokuty a úroky z prodlení	541				
23.	Jiné pokuty a penále	542	2 000,00			
24.	Dary a jiné bezúplatná předání	543				
25.	Prodaný materiál	544				
26.	Manka a škody	547				
27.	Tvorba fondů	548	25 200,00		179 021,00	
28.	Odpisy dlouhodobého majetku	551	2 715 939,24	210 238,95	2 648 966,00	241 693,00
29.	Prodaný dlouhodobý nehmotný majetek	552				
30.	Prodaný dlouhodobý hmotný majetek	553				
31.	Prodané pozemky	554				
32.	Tvorba a zúčtování rezerv	555				
33.	Tvorba a zúčtování opravných položek	556			-360,22	
34.	Náklady z vyřazených pohledávek	557	14 444,17			
35.	Náklady z drobného dlouhodobého majetku	558	2 117 538,84	51 332,18	965 367,27	30 186,65
36.	Ostatní náklady z činnosti	549	1 721 213,54	3,46	1 545 005,50	1,37
II.Finanční náklady			15 089,30		28 300,27	
1.	Prodané cenné papíry a podíly	561				
2.	Úroky	562				
3.	Kurzové ztráty	563	15 089,30		28 300,27	
4.	Náklady z přecenění reálnou hodnotou	564				
5.	Ostatní finanční náklady	569				

Číslo položky	Název položky	Synthetický účet	1	2	3	4
			ÚČETNÍ OBDOBÍ			
			BĚŽNÉ		MINULÉ	
Hlavní činnost	Hospodářská činnost	Hlavní činnost	Hospodářská činnost			
III.Náklady na transfery						
	1. Náklady vybraných osob či institucí na transfery	571				
	2. Náklady vybraných míst či institucí na transfery	572				
V.Daň z příjmů			41 294,53		309,74	
	1. Daň z příjmů	591	41 294,53		309,74	
	2. Dodatečné odvody daně z příjmů	595				

IČO: 15060977

Výkaz zisku a ztráty
PRISPEVKOVE ORGANIZACE

(v Kč, s přesností na dvě desetinná místa)

Akademie Světla n.S., SS a VOS

sestavený k 31.12.2023

Číslo položky	Název položky	Syntetický účet	1	2	3	4
			ÚČETNÍ OBDOBÍ			
			BĚŽNÉ		MINULÉ	
		Hlavní činnost	Hospodářská činnost	Hlavní činnost	Hospodářská činnost	
B. VÝNOŠY CELKEM			88 318 308,10	8 881 478,80	80 628 483,22	6 485 384,87
I.Výnosy z činnosti			8 979 314,21	6 691 479,60	9 722 671,59	5 485 384,97
1.	Výnosy z prodeje vlastních výrobků	601	574 603,00		1 193 934,00	28 528,00
2.	Výnosy z prodeje služeb	602	8 069 070,69	4 265 502,78	6 958 193,03	3 630 369,19
3.	Výnosy z pronájmu	603		1 375 579,52		928 962,52
4.	Výnosy z prodaného zboží	604		1 049 401,02		897 194,86
8.	Jiné výnosy z vlastních výkonů	609				
9.	Smluvní pokuty a úroky z prodlení	641			332,95	
10.	Jiné pokuty a penále	642				
11.	Výnosy z vyřazených pohledávek	643				
12.	Výnosy z prodeje materiálu	644	1 336,00			
13.	Výnosy z prodeje dlouhodobého nehmotného majetku	645				
14.	Výnosy z prodeje dlouhod. hm. maj. kromě pozemků	646	26 200,00		180 090,00	
15.	Výnosy z prodeje pozemků	647				
16.	Čerpání fondů	648	223 762,04		1 240 482,85	
17.	Ostatní výnosy z činnosti	649	84 342,48	995,28	149 628,76	350,00
II.Finanční výnosy			217 414,91		26 576,51	
1.	Výnosy z prodeje cenných papírů a podílů	661				
2.	Úroky	662	217 339,79		1 630,33	
3.	Kurzové zisky	663	75,12		24 946,18	
4.	Výnosy z přecenění reálnou hodnotou	664				
6.	Ostatní finanční výnosy	669				
IV.Výnosy z transferů			90 121 576,98		80 774 245,12	
1.	Výnosy vybraných ústř. vládn. institucí z transferů	671				
2.	Výnosy vybraných míst. vládn. institucí z transferů	672	90 121 576,98		80 774 245,12	
C. VÝSLEDEK HOSPODAŘENÍ						
1.	Výsledek hospodaření před zdaněním		41 294,53	227 807,56	309,74	94 311,98
2.	Výsledek hospodaření běžného účetního období			227 807,56		94 311,98

Podpisový záznam:

Příloha 9 – Doplnková činnost za rok 2020

IČO: 15060977 Náklady a výnosy Sestava: 19A
Akademie Světlá n.s., sš a VOŠ Období: 13/2020

Su	Au		Za období 13	Celkem od 1.1.
Org: 0061 Ubytování Světlá				
501	0032	Ložní prádlo	0,00	71 116,04
501	0052	Odborná literatura	0,00	6,26
501	0053	Tisk včetně předplatného	0,00	14,33
501	0060	OE-hmot.maj. do 3 tis.	0,00	4 847,44
501	0070	Mat.na opr.údrž.nemovitosti	0,00	6 276,68
501	0081	Mat.a ND pro ICT,kopír.tiskárn	0,00	193,79
501	0082	Mat.na opr.údrž.movitých věcí	0,00	5 325,60
501	0091	Kancelář.papír	0,00	1,78
501	0093	Kancelář.mat. ostatní	0,00	0,39
501	0122	Čisticí,desinf.a hygien.prostř	0,00	4 337,79
501	0170	Všeobecný materiál ost.	0,00	13 125,30
501		Spotřeba materiálu	0,00	105 245,40
502	0010	Vodné a stočné	0,00	15 837,55
502	0020	Teplo	0,00	25 953,00
502	0040	Elektřina	0,00	18 779,22
502		Spotřeba energie	0,00	60 569,77
511	0011	Opr.a údrž. běžné užívání nem.	0,00	17 025,56
511		Opravy a udržování	0,00	17 025,56
512	0012	Ostatní tuzemské - DČ	0,00	4,78
512		Cestovné	0,00	4,78
518	0031	Telefony - pevná	0,00	91,28
518	0032	Telefony - mobilní	0,00	70,11
518	0040	Internet	0,00	104,40
518	0070	Praní	0,00	11 251,00
518	0090	Komunální odpad	0,00	3 295,39
518	0104	Revize a odobr.prohl. has.hydr	0,00	710,00
518	0108	Revize ostatní	0,00	4 588,50
518	0140	Služby BOZP a PO	0,00	97,20
518	0150	Právní služby	0,00	16,20
518	0190	Náklady na SW - údržba,upgrade	0,00	174,87
518	0270	Ostatní služby	0,00	4 202,76
518		Ostatní služby	0,00	24 601,71
521	0011	Platy peda VHČ	0,00	21 760,00
521	0012	Platy nepeda VHČ	0,00	134 634,00
521	0042	Dohody nepeda VHČ	0,00	9 000,00
521		Mzdové náklady	0,00	165 394,00
524	0010	Zdravotní pojištění	0,00	14 039,00
524	0020	Sociální pojištění	0,00	38 687,00
524		Zákonné sociální pojištění	0,00	52 726,00
525	0010	Zákon.poj.odpovědnosti	0,00	644,00
525		Jiné sociální pojištění	0,00	644,00
527	0010	Povinný příspěvek do FKSP	0,00	3 126,00
527	0022	Školení a vzdělávání nepeda	0,00	36,57
527	0023	Konference	0,00	18,00
527	0030	OOP - prac.práv.vztah	0,00	2 147,08
527	0040	Zdravotní prohlídky	0,00	3,60
527		Zákonné sociální náklady	0,00	5 331,25
549	0070	Ostatní náklady	0,00	0,47
549		Ostatní náklady z činnosti	0,00	0,47
551	0020	Hmotný majetek	0,00	53 917,00
551		Odpisy dlouhodobého majetku	0,00	53 917,00
558	0010	Nábytek	0,00	10 456,22
558	0021	PC, notebook, monitor	0,00	42,00
558	0022	Telefonní přístroje	0,00	113,63
558	0060	Ostatní DDHM	0,00	3 561,27
558		Náklady z drobného dl.majetku	0,00	14 173,12
Náklady			0,00	499 633,06
602	0022	Ubytování cizí	0,00	505 355,69
602		Výnosy z prodeje služeb	0,00	505 355,69
649	0022	Přij.náhr. od ost.subj.mimo po	0,00	3 497,12
649		Ostatní výnosy z činnosti	0,00	3 497,12
Výnosy			0,00	508 852,81
FENIX, Účetnictví 9.61.003			Strana 1	Tisk: 04.03.2024 10:16:23

IČO: 15060977	Náklady a výnosy	Sestava: 19A
Akademie Světlá n.s., SŠ a VOŠ	Období: 13/2020	

Su Au	Za období 13	Celkem od 1.1.
Org: 0061 Ubytování Světlá		- pokr.
Výsledek hospodaření za Org: 0061	0,00	9 219,75

Su	Au		Za období 13	Celkem od 1.1.
Org: 0062 Ubytování Lipnice				
501	0052	Odborná literatura	0,00	50,10
501	0053	Tisk včetně předplatného	0,00	114,48
501	0060	OE-hmot.maj. do 3 tis.	0,00	41 315,11
501	0070	Mat.na opr.údrž.nemovitostí	0,00	29 271,57
501	0081	Mat.a ND pro ICT,kopír.tiskárna	0,00	1 162,79
501	0082	Mat.na opr.údrž.movitých věcí	0,00	1 394,21
501	0091	Kancelář.papír	0,00	42,89
501	0093	Kancelář.mat. ostatní	0,00	124,66
501	0121	Prací a mycí prostředky	0,00	1 877,71
501	0122	Čisticí,desinf.a hygien.prostř	0,00	9 621,48
501	0160	Léky a zdravot. materiál	0,00	422,00
501	0170	Všeobecný materiál ost.	0,00	91 115,43
501		Spotřeba materiálu	0,00	176 512,43
502	0030	Plyn	0,00	96 531,63
502	0039	Dobropis nákladů - plyn	0,00	517,97
502	0040	Elektřina	0,00	57 312,12
502		Spotřeba energie	0,00	154 361,72
511	0011	Opr.a údrž. běžné užívání nem.	0,00	26 361,43
511		Opravy a udržování	0,00	26 361,43
512	0012	Ostatní tuzemské - DČ	0,00	38,20
512		Cestovné	0,00	38,20
513	0010	Náklady na reprezentaci	0,00	115,50
513		Náklady na reprezentaci	0,00	115,50
518	0012	Nájemné pozemků	0,00	18 000,00
518	0031	Telefony - pevná	0,00	730,51
518	0032	Telefony - mobilní	0,00	560,80
518	0040	Internet	0,00	1 510,37
518	0070	Praní	0,00	23 808,70
518	0090	Komunální odpad	0,00	12 477,65
518	0091	Biologicky rozložitelný odpad	0,00	3 950,00
518	0101	Revize a odbor.prohl. kominů	0,00	650,00
518	0102	Revize a odbor.prohl. plyn	0,00	5 645,62
518	0104	Revize a odbor.prohl. has.hydr	0,00	807,50
518	0140	Služby BOZP a PO	0,00	777,60
518	0150	Právní služby	0,00	129,60
518	0160	Poradenská činnost - daně,účet	0,00	3 000,00
518	0190	Náklady na SW - údržba,upgrade	0,00	1 398,69
518	0230	Deratizace, dezinfekce	0,00	1 470,30
518	0270	Ostatní služby	0,00	21 300,11
518		Ostatní služby	0,00	96 217,45
521	0012	Platy nepeda VHC	0,00	148 778,00
521	0042	Dohody nepeda VHC	0,00	22 770,00
521		Mzdové náklady	0,00	171 548,00
524	0010	Zdravotní pojištění	0,00	13 390,00
524	0020	Sociální pojištění	0,00	36 896,00
524		Zákonné sociální pojištění	0,00	50 286,00
525	0010	Zákon.poj.odpovědnosti	0,00	607,00
525		Jiné sociální pojištění	0,00	607,00
527	0010	Povinný příspěvek do FKSP	0,00	2 975,00
527	0022	Školení a vzdělávání nepeda	0,00	253,83
527	0023	Konference	0,00	144,00
527	0030	OOP - prac.práv.vztah	0,00	2 101,38
527	0040	Zdravotní prohlídky	0,00	328,80
527		Zákonné sociální náklady	0,00	5 803,01
538	0013	Správní poplatky	0,00	350,00
538		Jiné daně a poplatky	0,00	350,00
549	0070	Ostatní náklady	0,00	0,72
549		Ostatní náklady z činnosti	0,00	0,72
551	0020	Hmotný majetek	0,00	30 228,00
551		Odpisy dlouhodobého majetku	0,00	30 228,00
558	0010	Nábytek	0,00	33 922,56
558	0021	PC, notebook, monitor	0,00	5 986,00
558	0022	Telefonní přístroje	0,00	1 847,78
558	0060	Ostatní DDHM	0,00	8 427,68
558		Náklady z drobného dl.majetku	0,00	50 184,02

Su Au Za období 13 Celkem od 1.1.

Org: 0062 Ubytování Lipnice

- pokr.

Náklady	0,00	762 613,48
602 0022 Ubytování cizí	0,00	756 013,35
602 Výnosy z prodeje služeb	0,00	756 013,35
649 0021 Přijaté náhrady od pojišťoven	0,00	9 201,50
649 Ostatní výnosy z činnosti	0,00	9 201,50
Výnosy	0,00	765 214,85
Výsledek hospodaření za Org: 0062	0,00	2 601,37

Su	Au	Za období 13	Celkem od 1.1.
Org: 0063 Stravování cizích strážníků			
501	0013	Potraviny	0,00 387 507,57
501	0052	Odborná literatura	0,00 37,18
501	0053	Tisk včetně předplatného	0,00 117,87
501	0060	OE-hmot.maj. do 3 tis.	0,00 118,40
501	0070	Mat.na opr.údrž.nemovitostí	0,00 289,15
501	0081	Mat.a ND pro ICT,kopír.tiskárn	0,00 1 225,98
501	0082	Mat.na opr.údrž.movitých věcí	0,00 1 716,22
501	0091	Kancelář.papír	0,00 33,96
501	0093	Kancelář.mat. ostatní	0,00 6,68
501	0121	Prací a mycí prostředky	0,00 2 287,00
501	0122	Čistící,desinf.a hygien.prostř	0,00 3 892,12
501	0170	Všeobecný materiál ost.	0,00 20 978,29
501		Spotřeba materiálu	0,00 418 210,42
502	0010	Vodné a stočné	0,00 10 006,00
502	0020	Teplo	0,00 15 178,00
502	0040	Elektřina	0,00 73 244,81
502		Spotřeba energie	0,00 98 428,81
511	0011	Opr.a údrž. běžné užívání nem.	0,00 1 743,00
511	0030	Opr.mov.maj. mimo ICT	0,00 6 224,95
511		Opravy a udržování	0,00 7 967,95
512	0012	Ostatní tuzemské - DČ	0,00 72,08
512		Cestovné	0,00 72,08
518	0031	Telefony - pevná	0,00 768,80
518	0032	Telefony - mobilní	0,00 606,98
518	0040	Internet	0,00 962,86
518	0070	Praní	0,00 2 958,41
518	0090	Komunální odpad	0,00 1 464,40
518	0091	Biologicky rozložitelný odpad	0,00 1 968,00
518	0104	Revize a odobr.prohl. has.hydr	0,00 112,50
518	0108	Revize ostatní	0,00 546,25
518	0140	Služby BOZP a PO	0,00 863,84
518	0150	Právní služby	0,00 233,42
518	0160	Poradenská činnost - daně,účet	0,00 920,00
518	0190	Náklady na SW - údržba,upgrade	0,00 2 113,84
518	0230	Deratizace, dezinfekce	0,00 806,00
518	0270	Ostatní služby	0,00 31,05
518		Ostatní služby	0,00 14 356,35
521	0012	Platy nepeda VHČ	0,00 245 893,00
521	0042	Dohody nepeda VHČ	0,00 10 710,00
521	0070	Náhrady mzdy v době nemoci VHČ	0,00 2 655,00
521		Mzdové náklady	0,00 259 258,00
524	0010	Zdravotní pojištění	0,00 22 133,00
524	0020	Sociální pojištění	0,00 60 984,00
524		Zákonné sociální pojištění	0,00 83 117,00
525	0010	Zákon.poj.odpovědnosti	0,00 1 006,00
525		Jiné sociální pojištění	0,00 1 006,00
527	0010	Povinný příspěvek do FKSP	0,00 4 971,00
527	0022	Školení a vzdělávání nepeda	0,00 1 575,31
527	0023	Konference	0,00 196,65
527	0030	OOP - prac.práv.vztah	0,00 5 063,95
527	0040	Zdravotní prohlídky	0,00 73,22
527		Zákonné sociální náklady	0,00 11 880,13
549	0070	Ostatní náklady	0,00 0,14
549		Ostatní náklady z činnosti	0,00 0,14
551	0020	Hmotný majetek	0,00 41 099,00
551		Odpisy dlouhodobého majetku	0,00 41 099,00
558	0010	Nábytek	0,00 455,70
558	0021	PC, notebook, monitor	0,00 458,85
558	0022	Telefonní přístroje	0,00 1 012,99
558	0060	Ostatní DDHM	0,00 246,49
558		Náklady z drobného dl.majetku	0,00 2 174,03
Náklady		0,00	937 569,91
602	0013	Stravné	0,00 937 871,35

IČO: 15060977

Náklady a výnosy

Sestava: 19A

Akademie Světla n.S., SŠ a VOŠ

Období: 13/2020

Su	Au		Za období 13	Celkem od 1.1.
Org: 0063 Stravování cizích strávníků			- pokr.	
602		Výnosy z prodeje služeb	0,00	937 871,35
649 0040		Ostatní výnosy z činnosti	0,00	0,37
649		Ostatní výnosy z činnosti	0,00	0,37
Výnosy			0,00	937 871,72
Výsledek hospodaření za Org: 0063			0,00	301,81

Su	Au		Za období 13	Celkem od 1.1.
Org: 0064 Školní kantýna				
501	0052	Odborná literatura	0,00	15,66
501	0053	Tisk včetně předplatného	0,00	35,80
501	0060	OE-hmot.maj. do 3 tis.	0,00	25,96
501	0081	Mat.a ND pro ICT,kopír.tiskárn	0,00	484,52
501	0091	Kancelář.papír	0,00	17,86
501	0093	Kancelář.mat. ostatní	0,00	3,90
501	0122	Čisticí,desinf.a hygien.prostř	0,00	737,64
501	0170	Všecbecný materiál ost.	0,00	579,58
501		Spotřeba materiálu	0,00	1 900,92
502	0010	Vodné a stočné	0,00	2 711,31
502	0020	Teplo	0,00	2 994,00
502	0040	Elektřina	0,00	7 663,57
502		Spotřeba energie	0,00	13 368,88
504	0012	Prodané zboží cizí	0,00	252 714,38
504		Prodané zboží	0,00	252 714,38
512	0012	Ostatní tuzemské - DČ	0,00	11,93
512		Cestovné	0,00	11,93
518	0031	Telefony - pevná	0,00	228,24
518	0032	Telefony - mobilní	0,00	175,23
518	0040	Internet	0,00	261,00
518	0090	Komunální odpad	0,00	434,69
518	0140	Služby BOZP a PO	0,00	242,99
518	0150	Právní služby	0,00	40,50
518	0190	Náklady na SW - údržba,upgrade	0,00	1 087,60
518	0270	Ostatní služby	0,00	10,42
518		Ostatní služby	0,00	2 480,67
521	0012	Platy nepeda VHC	0,00	43 401,00
521		Mzdové náklady	0,00	43 401,00
524	0010	Zdravotní pojištění	0,00	3 907,00
524	0020	Sociální pojištění	0,00	10 767,00
524		Zákonné sociální pojištění	0,00	14 674,00
525	0010	Zákon.poj.odpovědnosti	0,00	249,00
525		Jiné sociální pojištění	0,00	249,00
527	0010	Povinný příspěvek do FKSP	0,00	869,00
527	0022	Školení a vzdělávání nepeda	0,00	91,42
527	0023	Konference	0,00	45,00
527	0030	OOP - prac.práv.vztah	0,00	59,94
527	0040	Zdravotní prohlídky	0,00	9,00
527		Zákonné sociální náklady	0,00	1 074,36
549	0070	Ostatní náklady	0,00	0,57
549		Ostatní náklady z činnosti	0,00	0,57
551	0020	Hmotný majetek	0,00	3 156,00
551		Odpisy dlouhodobého majetku	0,00	3 156,00
558	0010	Nábytek	0,00	112,69
558	0021	PC, notebook, monitor	0,00	105,00
558	0022	Telefonní přístroje	0,00	284,08
558	0060	Ostatní DDHM	0,00	68,28
558		Náklady z drobného dl.majetku	0,00	570,05
Náklady			0,00	333 601,76
604	0012	Prodané zboží cizí	0,00	342 838,91
604		Výnosy z prodaného zboží	0,00	342 838,91
Výnosy			0,00	342 838,91
Výsledek hospodaření za Org: 0064			0,00	9 237,15

Su	Au		Za období 13	Celkem od 1.1.
Org: 0065 Výroba a zpracování skla				
501	0052	Odborná literatura	0,00	4,71
501	0053	Tisk včetně předplatného	0,00	2,85
501	0060	OE-hmot.maj. do 3 tis.	0,00	2 939,73
501	0081	Mat.a ND pro ICT,kopír.tiskárn	0,00	164,47
501	0082	Mat.na opr.údrž.movitých věcí	0,00	525,95
501	0091	Kancelář.papír	0,00	26,81
501	0093	Kancelář.mat. ostatní	0,00	0,70
501	0122	Čisticí,desinf.a hygien.prostř	0,00	242,15
501	0170	Všeobecný materiál ost.	0,00	11 731,22
501	0180	Sklářský kmen	0,00	15 515,50
501		Spotřeba materiálu	0,00	31 154,09
502	0010	Vodné a stočné	0,00	968,22
502	0020	Teplo	0,00	2 370,00
502	0040	Elektřina	0,00	62 326,40
502		Spotřeba energie	0,00	65 664,62
508	0040	Změna stavu polotovarů	0,00	-94 580,00
508		Změna stavu zásob vlast.výroby	0,00	-94 580,00
511	0025	Opravy strojů a přístrojů	0,00	1 029,00
511	0030	Opr.mov.maj. mimo ICT	0,00	1 098,00
511	0050	Opravy ICT	0,00	26,40
511		Opravy a udržování	0,00	2 153,40
512	0012	Ostatní tuzemské - DČ	0,00	4,79
512		Cestovné	0,00	4,79
518	0014	Nájemné ostatní	0,00	24,00
518	0031	Telefony - pevná	0,00	29,03
518	0032	Telefony - mobilní	0,00	21,51
518	0040	Internet	0,00	32,19
518	0052	Přepravné ostatní	0,00	15,40
518	0090	Komunální odpad	0,00	120,12
518	0092	Nebezpečný odpad	0,00	437,65
518	0102	Revize a odbor.prohl. plyn	0,00	118,75
518	0104	Revize a odobr.prohl. has.hydr	0,00	13,60
518	0108	Revize ostatní	0,00	212,50
518	0109	Servis.diagnostika filtrace	0,00	1 288,00
518	0140	Služby BOZP a PO	0,00	17,19
518	0150	Právní služby	0,00	4,05
518	0190	Náklady na SW - údržba,upgrade	0,00	87,22
518	0270	Ostatní služby	0,00	1 294,74
518		Ostatní služby	0,00	3 715,95
521	0011	Platy peda VHČ	0,00	4 380,00
521	0012	Platy nepeda VHČ	0,00	35 234,00
521	0042	Dohody nepeda VHČ	0,00	28 006,00
521		Mzdové náklady	0,00	67 620,00
524	0010	Zdravotní pojištění	0,00	3 766,00
524	0020	Sociální pojištění	0,00	10 390,00
524		Zákonné sociální pojištění	0,00	14 156,00
525	0010	Zákon.poj.odpovědnosti	0,00	349,00
525		Jiné sociální pojištění	0,00	349,00
527	0010	Povinný příspěvek do FKSP	0,00	793,00
527	0022	Školení a vzdělávání nepeda	0,00	32,49
527	0023	Konference	0,00	3,60
527	0030	OOP - prac.práv.vztah	0,00	204,38
527	0040	Zdravotní prohlídky	0,00	133,78
527		Zákonné sociální náklady	0,00	1 167,25
528	0010	Jiné sociální náklady	0,00	433,20
528		Jiné sociální náklady	0,00	433,20
549	0070	Ostatní náklady	0,00	0,07
549		Ostatní náklady z činnosti	0,00	0,07
551	0020	Hmotný majetek	0,00	16 416,00
551		Odpisy dlouhodobého majetku	0,00	16 416,00
558	0010	Nábytek	0,00	9,01
558	0021	PC, notebook, monitor	0,00	8,40
558	0022	Telefonní přístroje	0,00	24,25
558	0060	Ostatní DDHM	0,00	5,46
558		Náklady z drobného dl.majetku	0,00	47,12

Su	Au	Za období 13	Celkem od 1.1.
Org: 0065 Výroba a zpracování skla			- pokr.

Náklady		0,00	108 301,49
601 0001	Výrobky z DČ	0,00	122 305,00
601	Výnosy z prodeje vlast.výrobků	0,00	122 305,00

Výnosy		0,00	122 305,00
Výsledek hospodaření za Org: 0065		0,00	14 003,51

Su	Au		Za období 13	Celkem od 1.1.
Org: 0066 Pronájem hutě				
501	0052	Odborná literatura	0,00	9,36
501	0053	Tisk včetně předplatného	0,00	12,45
501	0060	OE-hmot.maj. do 3 tis.	0,00	8 233,47
501	0081	Mat.a ND pro ICT,kopír.tiskárn	0,00	364,85
501	0082	Mat.na opr.údrž.movitých věcí	0,00	1 034,71
501	0091	Kancelář.papír	0,00	26,81
501	0093	Kancelář.mat. ostatní	0,00	2,58
501	0122	Čisticí,desinf.a hygien.prostř	0,00	786,07
501	0170	Všeobecný materiál ost.	0,00	625,91
501	0180	Sklářský kmen	0,00	186 939,75
501		Spotřeba materiálu	0,00	198 035,96
502	0010	Vodné a stočné	0,00	4 063,57
502	0020	Teplo	0,00	8 824,00
502	0040	Elektřina	0,00	429 557,12
502	0050	Ostatní paliva a energie (prop	0,00	3 300,00
502		Spotřeba energie	0,00	445 744,69
511	0025	Opravy strojů a přístrojů	0,00	1 323,00
511	0030	Opr.mov.maj. mimo ICT	0,00	3 538,00
511	0050	Opravy ICT	0,00	92,40
511		Opravy a udržování	0,00	4 953,40
512	0012	Ostatní tuzemské - DČ	0,00	8,31
512		Cestovné	0,00	8,31
518	0014	Nájemné ostatní	0,00	96,00
518	0031	Telefony - pevná	0,00	107,22
518	0032	Telefony - mobilní	0,00	75,78
518	0040	Internet	0,00	133,11
518	0052	Přepravné ostatní	0,00	61,60
518	0090	Komunální odpad	0,00	410,71
518	0092	Nebezpečný odpad	0,00	2 407,08
518	0102	Revize a odbor.prohl. plyn	0,00	427,50
518	0104	Revize a odobr.prohl. has.hydr	0,00	54,40
518	0108	Revize ostatní	0,00	765,00
518	0109	Servis.diagnostika filtrace	0,00	1 656,00
518	0140	Služby BOZP a PO	0,00	152,61
518	0150	Právní služby	0,00	14,31
518	0190	Náklady na SW - údržba,upgrade	0,00	261,27
518	0270	Ostatní služby	0,00	6 177,63
518		Ostatní služby	0,00	12 800,22
521	0012	Platy nepeda VHČ	0,00	54 587,00
521	0042	Dohody nepeda VHČ	0,00	29 381,00
521		Mzdové náklady	0,00	83 968,00
524	0010	Zdravotní pojištění	0,00	6 816,00
524	0020	Sociální pojištění	0,00	18 780,00
524		Zákonné sociální pojištění	0,00	25 596,00
525	0010	Zákon.poj.odpovědnosti	0,00	359,00
525		Jiné sociální pojištění	0,00	359,00
527	0010	Povinný příděl do FKSP	0,00	1 092,00
527	0022	Školení a vzdělávání nepeda	0,00	65,98
527	0023	Konference	0,00	18,00
527	0030	OOP - prac.práv.vztah	0,00	796,34
527	0040	Zdravotní prohlídky	0,00	876,83
527		Zákonné sociální náklady	0,00	2 849,15
551	0020	Hmotný majetek	0,00	70 375,00
551		Odpisy dlouhodobého majetku	0,00	70 375,00
558	0010	Nábytek	0,00	34,79
558	0021	PC, notebook, monitor	0,00	42,00
558	0022	Telefonní přístroje	0,00	124,06
558	0060	Ostatní DDHM	0,00	21,86
558		Náklady z drobného dl.majetku	0,00	222,71
Náklady			0,00	844 912,44
602	0103	Ostatní služby	0,00	354 995,55
602		Výnosy z prodeje služeb	0,00	354 995,55
603	0013	Pronájmy nemovitostí krátkodob	0,00	641 300,00

IČO: 15060977

Náklady a výnosy

Sestava: 19A

Akademie Světla n.s., SŠ a VOŠ

Období: 13/2020

Su	Au	Za období 13	Celkem od 1.1.
Org: 0066	Pronájem hutě		- pokr.
603	0020 Nájemné movité věci	0,00	6 400,00
603	Výnosy z pronájmu	0,00	647 700,00
Výnosy		0,00	1 002 695,55
Výsledek hospodaření za Org: 0066		0,00	157 783,11

Su	Au		Za období 13	Celkem od 1.1.

Org: 0067 Pronájem ostatní				
502	0010	Vodné a stočné	0,00	169,28
502	0020	Teplo	0,00	2 137,00
502	0040	Elektřina	0,00	4 134,00
502		Spotřeba energie	0,00	6 440,28
551	0020	Hmotný majetek	0,00	2 256,00
551		Odpisy dlouhodobého majetku	0,00	2 256,00

Náklady			0,00	8 696,28

602	0103	Ostatní služby	0,00	100,00
602		Výnosy z prodeje služeb	0,00	100,00
603	0011	Pronájem pozemků	0,00	2 628,10
603	0012	Pronájem tělocvičny	0,00	10 800,00
603	0013	Pronájmy nemovitostí krátkodob	0,00	18 980,99
603		Výnosy z pronájmu	0,00	32 409,09

Výnosy			0,00	32 509,09

Výsledek hospodaření za Org: 0067			0,00	23 812,81

Su	Au		Za období 13	Celkem od 1.1.
Org: 0068 Pořádání kurzů				
501	0115	Materiál - keramika VHČ	0,00	300,00
501		Spotřeba materiálu	0,00	300,00
502	0010	Vodné a stočné	0,00	252,00
502	0020	Teplo	0,00	234,00
502	0040	Elektřina	0,00	208,00
502		Spotřeba energie	0,00	694,00
511	0012	Opr.dle plánu a mimořad.o.nem.	0,00	3 525,70
511		Opravy a udržování	0,00	3 525,70
518	0014	Nájemné ostatní	0,00	23 958,00
518		Ostatní služby	0,00	23 958,00
521	0011	Platy peda VHČ	0,00	5 000,00
521	0041	Dohody peda	0,00	108 120,00
521	0042	Dohody nepeda VHČ	0,00	360,00
521		Mzdové náklady	0,00	113 480,00
524	0010	Zdravotní pojištění	0,00	9 954,00
524	0020	Sociální pojištění	0,00	27 428,00
524		Zákonné sociální pojištění	0,00	37 382,00
525	0010	Zákon.poj.odpovědnosti	0,00	464,00
525		Jiné sociální pojištění	0,00	464,00
527	0010	Povinný příspěvek do FKSP	0,00	100,00
527		Zákonné sociální náklady	0,00	100,00
549	0040	Neuplatněné DPH	0,00	28,00
549		Ostatní náklady z činnosti	0,00	28,00
551	0020	Hmotný majetek	0,00	288,00
551		Odpisy dlouhodobého majetku	0,00	288,00
Náklady			0,00	180 219,70
602	0060	Poskyt. rekvalifikačních kurzů	0,00	226 000,00
602	0103	Ostatní služby	0,00	9 421,48
602		Výnosy z prodeje služeb	0,00	235 421,48
Výnosy			0,00	235 421,48
Výsledek hospodaření za Org: 0068			0,00	55 201,78

IČO: 15060977

Náklady a výnosy

Sestava: 19A

Akademie Světla n.s., SŠ a VOŠ

Období: 13/2020

Su Au Za období 13 Celkem od 1.1.

Celkem za organizaci:

Náklady 0,00 3 675 548,12

Výnosy 0,00 3 947 709,41

Výsledek hospodaření za organizaci: 0,00 272 161,29

V ý b ě r o v á k r i t é r i a:

	Su	Au	Uz	Org	Ka	Od	Pa	Sp	Po	Zj	AuPAP	TZ	IcoAP	IcoTr
1.	xxx	xxxx	xxxxx	0061	xx	xx	xx	xx	xx	xxx	xxxxx	xxx	xxxxxxxxx	xxxxxxxxx
				0068										

Příloha 10 – Doplnková činnost za rok 2021

IČO: 15060977 Náklady a výnosy Sestava: 19A
Akademie Světlá n.s., sš a VOŠ Období: 13/2021

Su	Au		Za období 13	Celkem od 1.1.
Org: 0061 Ubytování Světlá				
501	0032	Ložní prádlo	0,00	21 003,30
501	0052	Odborná literatura	0,00	0,35
501	0053	Tisk včetně předplatného	0,00	1,25
501	0060	OE-hmot.maj. do 3 tis.	0,00	13 037,61
501	0070	Mat.na opr.údrž.nemovitosti	0,00	10 792,38
501	0081	Mat.a ND pro ICT,kopír.tiskárn	0,00	60,67
501	0082	Mat.na opr.údrž.movitých věcí	0,00	1 730,00
501	0091	Kancelář.papír	0,00	5,36
501	0093	Kancelář.mat. ostatní	0,00	27,70
501	0121	Prací a mycí prostředky	0,00	44,60
501	0122	Čistící,desinf.a hygien.prostř	0,00	5 247,15
501	0170	Všeobecný materiál ost.	0,00	12 515,53
501		Spotřeba materiálu	0,00	64 465,90
502	0010	Vodné a stočné	0,00	18 196,18
502	0020	Teplo	0,00	29 153,00
502	0040	Elektřina	0,00	17 694,30
502		Spotřeba energie	0,00	65 043,48
511	0011	Opr.a údrž. běžné užívání nem.	0,00	5 538,43
511		Opravy a udržování	0,00	5 538,43
518	0031	Telefony - pevná	0,00	15,42
518	0032	Telefony - mobilní	0,00	12,39
518	0040	Internet	0,00	104,40
518	0070	Praní	0,00	5 155,90
518	0090	Komunální odpad	0,00	2 948,69
518	0104	Revize a odobr.prohl. has.hydr	0,00	1 313,20
518	0140	Služby BOZP a PO	0,00	67,80
518	0150	Právní služby	0,00	5,40
518	0190	Náklady na SW - údržba,upgrade	0,00	55,98
518	0270	Ostatní služby	0,00	2 956,13
518		Ostatní služby	0,00	12 635,31
521	0011	Platy peda VHČ	0,00	15 880,00
521	0012	Platy nepeda VHČ	0,00	145 214,00
521	0042	Dohody nepeda VHČ	0,00	43 275,00
521		Mzdové náklady	0,00	204 369,00
524	0010	Zdravotní pojištění	0,00	15 526,00
524	0020	Sociální pojištění	0,00	42 779,00
524		Zákonné sociální pojištění	0,00	58 305,00
525	0010	Zákon.poj.odpovědnosti	0,00	731,00
525		Jiné sociální pojištění	0,00	731,00
527	0010	Povinný příspěvek do FKSP	0,00	3 223,00
527	0022	Školení a vzdělávání nepeda	0,00	19,04
527	0030	OOP - prac.práv.vztah	0,00	281,20
527	0040	Zdravotní prohlídky	0,00	0,85
527		Zákonné sociální náklady	0,00	3 524,09
549	0050	Tech.zhodnoc.maj.do 40 tis.	0,00	98,41
549		Ostatní náklady z činnosti	0,00	98,41
551	0020	Hmotný majetek	0,00	39 065,00
551		Odpisy dlouhodobého majetku	0,00	39 065,00
558	0010	Nábytek	0,00	48 074,67
558	0021	PC, notebook, monitor	0,00	6,95
558	0060	Ostatní DDHM	0,00	2 523,75
558		Náklady z drobného dl.majetku	0,00	50 605,37
591	0010	Daň z příjmu	0,00	4 352,41
591		Daň z příjmů	0,00	4 352,41
Náklady			0,00	508 733,40
602	0022	Ubytování cizí	0,00	539 690,89
602		Výnosy z prodeje služeb	0,00	539 690,89
Výnosy			0,00	539 690,89
Výsledek hospodaření za Org: 0061			0,00	30 957,49

Su	Au		Za období 13	Celkem od 1.1.
Org: 0062 Ubytování Lipnice				
501	0052	Odborná literatura	0,00	4,20
501	0053	Tisk včetně předplatného	0,00	14,98
501	0060	OE-hmot.maj. do 3 tis.	0,00	21 871,47
501	0070	Mat.na opr.údrž.nemovitostí	0,00	3 524,92
501	0081	Mat.a ND pro ICT,kopír.tiskárn	0,00	728,02
501	0082	Mat.na opr.údrž.movitých věcí	0,00	2 952,22
501	0091	Kancelář.papír	0,00	64,35
501	0093	Kancelář.mat. ostatní	0,00	332,47
501	0121	Prací a mycí prostředky	0,00	2 778,47
501	0122	Čisticí,desinf.a hygien.prostř	0,00	11 826,03
501	0170	Všeobecný materiál ost.	0,00	6 890,65
501		Spotřeba materiálu	0,00	50 987,78
502	0010	Vodné a stočné	0,00	6 266,99
502	0030	Plyn	0,00	101 018,99
502	0039	Dobropis nákladů - plyn	0,00	-1 297,33
502	0040	Elektřina	0,00	68 607,48
502		Spotřeba energie	0,00	174 596,13
511	0011	Opr.a údrž. běžné užívání nem.	0,00	15 995,04
511	0025	Opravy strojů a přístrojů	0,00	3 620,10
511	0030	Opr.mov.maj. mimo ICT	0,00	175,21
511		Opravy a udržování	0,00	19 790,35
518	0032	Telefony - mobilní	0,00	148,84
518	0040	Internet	0,00	1 520,66
518	0070	Praní	0,00	28 023,30
518	0090	Komunální odpad	0,00	17 061,46
518	0101	Revize a odbor.prohl. komínů	0,00	250,00
518	0102	Revize a odbor.prohl. plyn	0,00	4 614,00
518	0140	Služby BOZP a PO	0,00	1 825,50
518	0150	Právní služby	0,00	64,80
518	0190	Náklady na SW - údržba,upgrade	0,00	671,44
518	0230	Deratizace, dezinfekce	0,00	765,00
518	0270	Ostatní služby	0,00	18 038,38
518		Ostatní služby	0,00	72 983,38
521	0012	Platy nepeda VHČ	0,00	192 340,00
521	0042	Dohody nepeda VHČ	0,00	32 310,00
521		Mzdové náklady	0,00	224 650,00
524	0010	Zdravotní pojištění	0,00	17 653,00
524	0020	Sociální pojištění	0,00	48 640,00
524		Zákonné sociální pojištění	0,00	66 293,00
525	0010	Zákon.poj.odpovědnosti	0,00	820,00
525		Jiné sociální pojištění	0,00	820,00
527	0010	Povinný příspěvek do FKSP	0,00	3 847,00
527	0022	Školení a vzdělávání nepeda	0,00	228,13
527	0030	OOP - prac.práv.vztah	0,00	1 960,07
527	0040	Zdravotní prohlídky	0,00	85,20
527		Zákonné sociální náklady	0,00	6 120,40
538	0015	Poplatek z ubytování	0,00	300 160,00
538		Jiné daně a poplatky	0,00	300 160,00
549	0070	Ostatní náklady	0,00	0,58
549		Ostatní náklady z činnosti	0,00	0,58
551	0020	Hmotný majetek	0,00	34 196,00
551		Odpisy dlouhodobého majetku	0,00	34 196,00
558	0021	PC, notebook, monitor	0,00	83,40
558		Náklady z drobného dl.majetku	0,00	83,40
591	0010	Daň z příjmu	0,00	7 453,59
591		Daň z příjmů	0,00	7 453,59
Náklady			0,00	958 134,61
602	0022	Ubytování cizí	0,00	1 011 149,94
602		Výnosy z prodeje služeb	0,00	1 011 149,94
Výnosy			0,00	1 011 149,94
Výsledek hospodaření za Org: 0062			0,00	53 015,33

Su	Au		Za období 13	Celkem od 1.1.
Org: 0063 Stravování cizích strážníků				
501	0013	Potraviny	0,00	268 606,91
501	0052	Odborná literatura	0,00	3,43
501	0053	Tisk včetně předplatného	0,00	6,63
501	0060	OE-hmot.maj. do 3 tis.	0,00	81,54
501	0070	Mat.na opr.údrž.nemovitosti	0,00	186,96
501	0081	Mat.a ND pro ICT,kopír.tiskárn	0,00	460,79
501	0082	Mat.na opr.údrž.movitých věcí	0,00	1 344,83
501	0091	Kancelář.papír	0,00	95,56
501	0093	Kancelář.mat. ostatní	0,00	399,63
501	0121	Prací a mycí prostředky	0,00	3 211,00
501	0122	Čisticí,desinf.a hygien.prostř	0,00	2 970,34
501	0170	Všeobecný materiál ost.	0,00	2 617,97
501		Spotřeba materiálu	0,00	279 985,59
502	0010	Vodné a stočné	0,00	9 026,17
502	0020	Teplo	0,00	7 022,00
502	0040	Elektřina	0,00	44 556,88
502		Spotřeba energie	0,00	60 605,05
511	0011	Opr.a údrž. běžné užívání nem.	0,00	658,36
511	0030	Opr.mov.maj. mimo ICT	0,00	11 018,33
511		Opravy a udržování	0,00	11 676,69
518	0031	Telefony - pevná	0,00	219,97
518	0032	Telefony - mobilní	0,00	147,78
518	0040	Internet	0,00	264,14
518	0070	Praní	0,00	1 970,90
518	0090	Komunální odpad	0,00	1 563,92
518	0091	Biologicky rozložitelný odpad	0,00	672,83
518	0104	Revize a odobr.prohl. has.hydr	0,00	210,00
518	0105	Revize a odborné prohl. výtahů	0,00	491,30
518	0108	Revize ostatní	0,00	187,26
518	0140	Služby BOZP a PO	0,00	314,00
518	0150	Právní služby	0,00	81,98
518	0160	Poradenská činnost - daně,účet	0,00	680,00
518	0190	Náklady na SW - údržba,upgrade	0,00	525,69
518	0230	Deratizace, dezinfekce	0,00	566,07
518	0270	Ostatní služby	0,00	0,27
518		Ostatní služby	0,00	7 896,11
521	0012	Platy nepeda VHČ	0,00	155 299,00
521	0042	Dohody nepeda VHČ	0,00	7 885,00
521		Mzdové náklady	0,00	163 184,00
524	0010	Zdravotní pojištění	0,00	13 981,00
524	0020	Sociální pojištění	0,00	38 515,00
524		Zákonné sociální pojištění	0,00	52 496,00
525	0010	Zákon.poj.odpovědnosti	0,00	741,00
525		Jiné sociální pojištění	0,00	741,00
527	0010	Povinný příspěvek do FKSP	0,00	3 106,00
527	0022	Školení a vzdělávání nepeda	0,00	781,96
527	0030	OOP - prac.práv.vztah	0,00	4 788,77
527	0040	Zdravotní prohlídky	0,00	26,26
527		Zákonné sociální náklady	0,00	8 702,99
549	0050	Tech.zhodnoc.maj.do 40 tis.	0,00	32,47
549		Ostatní náklady z činnosti	0,00	32,47
551	0020	Hmotný majetek	0,00	32 075,00
551		Odpisy dlouhodobého majetku	0,00	32 075,00
558	0021	PC, notebook, monitor	0,00	82,57
558	0060	Ostatní DDHM	0,00	11,80
558		Náklady z drobného dl.majetku	0,00	94,37
591	0010	Daň z příjmu	0,00	94,76
591		Daň z příjmů	0,00	94,76
Náklady			0,00	617 584,03
602	0013	Stravné	0,00	618 151,50
602		Výnosy z prodeje služeb	0,00	618 151,50
649	0021	Přijaté náhrady od pojišťoven	0,00	106,36
649	0040	Ostatní výnosy z činnosti	0,00	0,17

IČO: 15060977

Náklady a výnosy

Sestava: 19A

Akademie světla n.s., sš a VOŠ

Období: 13/2021

Su	Au	Za období 13	Celkem od 1.1.
Org: 0063	Stravování cizích strávníků		- pokr.
649	Ostatní výnosy z činnosti	0,00	106,53
Výnosy		0,00	618 258,03
Výsledek hospodaření za Org: 0063		0,00	674,00

Su	Au	Za období 13	Celkem od 1.1.
Org: 0064 Školní kantýna			
501	0052	Odborná literatura	0,00 0,35
501	0053	Tisk včetně předplatného	0,00 1,25
501	0060	OE-hmot.maj. do 3 tis.	0,00 7,26
501	0070	Mat.na opr.údrž.nemovitostí	0,00 25,40
501	0081	Mat.a ND pro ICT,kopír.tiskárn	0,00 60,67
501	0091	Kancelář.papír	0,00 5,36
501	0093	Kancelář.mat. ostatní	0,00 27,70
501	0122	Čistící,desinf.a hygien.prostř	0,00 165,63
501	0170	Všeobecný materiál ost.	0,00 376,32
501		Spotřeba materiálu	0,00 669,94
502	0010	Vodné a stočné	0,00 -118,81
502	0020	Teplo	0,00 2 691,00
502	0040	Elektřina	0,00 4 662,61
502		Spotřeba energie	0,00 7 234,80
504	0012	Prodané zboží cizí	0,00 341 334,15
504		Prodané zboží	0,00 341 334,15
518	0031	Telefony - pevná	0,00 15,42
518	0032	Telefony - mobilní	0,00 12,39
518	0040	Internet	0,00 17,40
518	0090	Komunální odpad	0,00 113,93
518	0140	Služby BOZP a PO	0,00 23,73
518	0150	Právní služby	0,00 5,40
518	0160	Poradenská činnost - daně,účet	0,00 3 000,00
518	0190	Náklady na SW - údržba,upgrade	0,00 55,98
518	0270	Ostatní služby	0,00 0,13
518		Ostatní služby	0,00 3 244,38
521	0012	Platy nepeda VHC	0,00 79 460,00
521		Mzdové náklady	0,00 79 460,00
524	0010	Zdravotní pojištění	0,00 7 153,00
524	0020	Sociální pojištění	0,00 19 708,00
524		Zákonné sociální pojištění	0,00 26 861,00
525	0010	Zákon.poj.odpovědnosti	0,00 163,00
525		Jiné sociální pojištění	0,00 163,00
527	0010	Povinný příspěvek do FKSP	0,00 1 589,00
527	0022	Školení a vzdělávání nepeda	0,00 19,04
527	0030	OOP - prac.práv.vztah	0,00 738,84
527	0040	Zdravotní prohlídky	0,00 500,85
527		Zákonné sociální náklady	0,00 2 847,73
549	0050	Tech.zhodnoc.maj.do 40 tis.	0,00 16,40
549	0070	Ostatní náklady	0,00 1,92
549		Ostatní náklady z činnosti	0,00 18,32
551	0020	Hmotný majetek	0,00 3 156,00
551		Odpisy dlouhodobého majetku	0,00 3 156,00
558	0021	PC, notebook, monitor	0,00 6,95
558	0060	Ostatní DDHM	0,00 7,36
558		Náklady z drobného dl.majetku	0,00 14,31
591	0010	Daň z příjmu	0,00 36,82
591		Daň z příjmů	0,00 36,82
Náklady		0,00	465 040,45
604	0012	Prodané zboží cizí	0,00 465 302,36
604		Výnosy z prodaného zboží	0,00 465 302,36
Výnosy		0,00	465 302,36
Výsledek hospodaření za Org: 0064		0,00	261,91

Su	Au	Za období 13	Celkem od 1.1.
Org: 0065 Výroba a zpracování skla			
501	0052	Odborná literatura	0,00 0,44
501	0053	Tisk včetně předplatného	0,00 1,29
501	0060	OE-hmot.maj. do 3 tis.	0,00 5,83
501	0070	Mat.na opr.údrž.nemovitostí	0,00 40,04
501	0081	Mat.a ND pro ICT,kopír.tiskárn	0,00 25,67
501	0082	Mat.na opr.údrž.movitých věcí	0,00 5,62
501	0091	Kancelář.papír	0,00 2,15
501	0093	Kancelář.mat. ostatní	0,00 15,35
501	0112	Sklářský kmen	0,00 26 411,00
501	0122	Čisticí,desinf.a hygien.prostř	0,00 56,24
501	0170	Všeobecný materiál ost.	0,00 1 531,77
501		Spotřeba materiálu	0,00 28 095,40
502	0010	Vodné a stočné	0,00 413,17
502	0020	Teplo	0,00 1 060,00
502	0040	Elektřina	0,00 41 534,04
502		Spotřeba energie	0,00 43 007,21
508	0040	Změna stavu polotovarů	0,00 -66 867,00
508		Změna stavu zásob vlast.výroby	0,00 -66 867,00
511	0011	Opr.a údrž. běžné užívání nem.	0,00 41,70
511		Opravy a udržování	0,00 41,70
518	0031	Telefony - pevná	0,00 8,81
518	0032	Telefony - mobilní	0,00 7,06
518	0040	Internet	0,00 8,70
518	0052	Přepravné ostatní	0,00 296,46
518	0090	Komunální odpad	0,00 19,17
518	0092	Nebezpečný odpad	0,00 110,26
518	0102	Revize a odbor.prohl. plyn	0,00 26,00
518	0104	Revize a odobr.prohl. has.hydr	0,00 39,60
518	0108	Revize ostatní	0,00 381,20
518	0109	Servis.diagnostika filtrace	0,00 184,00
518	0140	Služby BOZP a PO	0,00 14,46
518	0150	Právní služby	0,00 2,70
518	0190	Náklady na SW - údržba,upgrade	0,00 37,72
518	0270	Ostatní služby	0,00 773,16
518		Ostatní služby	0,00 1 909,30
521	0011	Platy peda VHČ	0,00 21 900,00
521	0012	Platy nepeda VHČ	0,00 15 284,00
521	0042	Dohody nepeda VHČ	0,00 16 358,00
521		Mzdové náklady	0,00 53 542,00
524	0010	Zdravotní pojištění	0,00 4 021,00
524	0020	Sociální pojištění	0,00 11 081,00
524		Zákonné sociální pojištění	0,00 15 102,00
525	0010	Zákon.poj.odpovědnosti	0,00 165,00
525		Jiné sociální pojištění	0,00 165,00
527	0010	Povinný příspěvek do FKSP	0,00 744,00
527	0022	Školení a vzdělávání nepeda	0,00 14,82
527	0030	OOP - prac.práv.vztah	0,00 155,74
527	0040	Zdravotní prohlídky	0,00 22,44
527		Zákonné sociální náklady	0,00 937,00
528	0010	Jiné sociální náklady	0,00 672,00
528		Jiné sociální náklady	0,00 672,00
549	0050	Tech.zhodnoc.maj.do 40 tis.	0,00 19,68
549	0070	Ostatní náklady	0,00 -0,20
549		Ostatní náklady z činnosti	0,00 19,48
551	0020	Hmotný majetek	0,00 9 485,00
551		Odpisy dlouhodobého majetku	0,00 9 485,00
558	0021	PC, notebook, monitor	0,00 5,56
558	0060	Ostatní DDHM	0,00 2,91
558		Náklady z drobného dl.majetku	0,00 8,47
591	0010	Daň z příjmu	0,00 4 302,80
591		Daň z příjmů	0,00 4 302,80
Náklady		0,00	90 420,36
601	0001	Výrobky z DČ	0,00 88 188,00

Su	Au		Za období 13	Celkem od 1.1.
		Org: 0065 Výroba a zpracování skla		- pokr.
601		Výnosy z prodeje vlast.výrobků	0,00	88 188,00
602 0103		Ostatní služby	0,00	32 837,00
602		Výnosy z prodeje služeb	0,00	32 837,00
		Výnosy	0,00	121 025,00
		Výsledek hospodaření za Org: 0065	0,00	30 604,64

Su	Au	Za období 13	Celkem od 1.1.
Org: 0066 Pronájem hutě			
501	0052	Odborná literatura	0,00 2,38
501	0053	Tisk včetně předplatného	0,00 8,82
501	0060	OE-hmot.maj. do 3 tis.	0,00 48,04
501	0070	Mat.na opr.údrž.nemovitostí	0,00 586,61
501	0081	Mat.a ND pro ICT,kopír.tiskárn	0,00 632,26
501	0082	Mat.na opr.údrž.movitých věcí	0,00 36,53
501	0091	Kancelář.papír	0,00 42,90
501	0093	Kancelář.mat. ostatní	0,00 166,29
501	0112	Sklářský kmen	0,00 721 197,00
501	0122	Čistící,desinf.a hygien.prostř	0,00 695,51
501	0170	Všeobecný materiál ost.	0,00 316,06
501		Spotřeba materiálu	0,00 723 732,40
502	0010	Vodné a stočné	0,00 8 384,13
502	0020	Teplo	0,00 13 596,00
502	0040	Elektřina	0,00 670 194,95
502	0050	Ostatní paliva a energie (prop	0,00 14 070,40
502		Spotřeba energie	0,00 706 245,48
511	0011	Opr.a údrž. běžné užívání nem.	0,00 542,10
511		Opravy a udržování	0,00 542,10
518	0031	Telefony - pevná	0,00 163,82
518	0032	Telefony - mobilní	0,00 129,11
518	0040	Internet	0,00 164,72
518	0052	Přepravné ostatní	0,00 3 566,37
518	0090	Komunální odpad	0,00 343,46
518	0092	Nebezpečný odpad	0,00 2 646,24
518	0102	Revize a odbor.prohl. plyn	0,00 143,00
518	0104	Revize a odobr.prohl. has.hydr	0,00 673,20
518	0108	Revize ostatní	0,00 2 440,20
518	0109	Servis.diagnotika filtrace	0,00 1 564,00
518	0140	Služby BOZP a PO	0,00 263,55
518	0150	Právní služby	0,00 51,12
518	0190	Náklady na SW - údržba,upgrade	0,00 545,76
518	0270	Ostatní služby	0,00 9 183,41
518		Ostatní služby	0,00 21 877,96
521	0012	Platy nepeda VHC	0,00 166 257,00
521	0042	Dohody nepeda VHC	0,00 101 831,00
521		Mzdové náklady	0,00 268 088,00
524	0010	Zdravotní pojištění	0,00 22 601,00
524	0020	Sociální pojištění	0,00 63 212,00
524		Zákonné sociální pojištění	0,00 85 813,00
525	0010	Zákon.poj.odpovědnosti	0,00 400,00
525		Jiné sociální pojištění	0,00 400,00
527	0010	Povinný příspěvek do FKSP	0,00 3 365,00
527	0022	Školení a vzdělávání nepeda	0,00 118,05
527	0030	OOP - prac.práv.vztah	0,00 1 284,18
527	0040	Zdravotní prohlídky	0,00 153,84
527		Zákonné sociální náklady	0,00 4 921,07
549	0050	Tech.zhodnoc.maj.do 40 tis.	0,00 111,53
549		Ostatní náklady z činnosti	0,00 111,53
551	0020	Hmotný majetek	0,00 162 373,00
551		Odpisy dlouhodobého majetku	0,00 162 373,00
558	0021	PC, notebook, monitor	0,00 38,92
558	0060	Ostatní DDHM	0,00 20,23
558		Náklady z drobného dl.majetku	0,00 59,15
591	0010	Daň z příjmu	0,00 34 560,70
591		Daň z příjmů	0,00 34 560,70
Náklady		0,00	2 008 724,39
602	0103	Ostatní služby	0,00 752 255,26
602		Výnosy z prodeje služeb	0,00 752 255,26
603	0013	Pronájmy nemovitostí krátkodob	0,00 1 490 600,00
603	0020	Nájemné movité věci	0,00 11 690,00
603		Výnosy z pronájmu	0,00 1 502 290,00

IČO: 15060977

Akademie Světla n.S., SŠ a VOŠ

Náklady a výnosy

Období: 13/2021

Sestava: 19A

Su	Au	Za období 13	Celkem od 1.1.
Org: 0066	Pronájem hutě		- pokr.
Výnosy		0,00	2 254 545,26
Výsledek hospodaření za Org: 0066		0,00	245 820,87

Su	Au	Za období 13	Celkem od 1.1.	
Org: 0067 Pronájem ostatní				
502	0010	Vodné a stočné	0,00	36,47
502	0020	Teplo	0,00	1 921,00
502	0040	Elektřina	0,00	3 081,06
502		Spotřeba energie	0,00	5 038,53
551	0020	Hmotný majetek	0,00	2 256,00
551		Odpisy dlouhodobého majetku	0,00	2 256,00
591	0010	Daň z příjmu	0,00	1 560,00
591		Daň z příjmů	0,00	1 560,00
Náklady		0,00	8 854,53	
602	0103	Ostatní služby	0,00	100,00
602		Výnosy z prodeje služeb	0,00	100,00
603	0013	Pronájmy nemovitostí krátkodob	0,00	19 850,40
603		Výnosy z pronájmu	0,00	19 850,40
Výnosy		0,00	19 950,40	
Výsledek hospodaření za Org: 0067		0,00	11 095,87	

Su	Au		Za období 13	Celkem od 1.1.
Org: 0068 Pořádání kurzů				
501	0093	Kancelář.mat. ostatní	0,00	140,00
501	0112	Sklářský kmen	0,00	23 647,00
501	0115	Materiál - keramika VHČ	0,00	2 530,00
501	0170	Všeobecný materiál ost.	0,00	12 236,40
501		Spotřeba materiálu	0,00	38 553,40
502	0010	Vodné a stočné	0,00	75,00
502	0020	Teplo	0,00	335,00
502	0040	Elektřina	0,00	43 597,28
502		Spotřeba energie	0,00	44 007,28
518	0014	Nájemné ostatní	0,00	35 937,00
518	0200	Propagace	0,00	58 080,00
518	0270	Ostatní služby	0,00	336,44
518		Ostatní služby	0,00	94 353,44
521	0011	Platy peda VHČ	0,00	46 555,00
521	0012	Platy nepeda VHČ	0,00	17 652,00
521	0041	Dohody peda	0,00	184 800,00
521	0042	Dohody nepeda VHČ	0,00	40 219,00
521		Mzdové náklady	0,00	289 226,00
524	0010	Zdravotní pojištění	0,00	24 229,00
524	0020	Sociální pojištění	0,00	66 769,00
524		Zákonné sociální pojištění	0,00	90 998,00
525	0010	Zákon.poj.odpovědnosti	0,00	884,00
525		Jiné sociální pojištění	0,00	884,00
527	0010	Povinný příspěvek do FKSP	0,00	1 244,00
527		Zákonné sociální náklady	0,00	1 244,00
528	0010	Jiné sociální náklady	0,00	822,00
528		Jiné sociální náklady	0,00	822,00
549	0040	Neuplatněné DPH	0,00	20,00
549		Ostatní náklady z činnosti	0,00	20,00
551	0020	Hmotný majetek	0,00	6 405,00
551		Odpisy dlouhodobého majetku	0,00	6 405,00
591	0010	Daň z příjmu	0,00	23 517,69
591		Daň z příjmů	0,00	23 517,69
Náklady			0,00	590 030,81
602	0060	Poskyt. rekvalifikačních kurzů	0,00	364 000,00
602	0103	Ostatní služby	0,00	393 305,79
602		Výnosy z prodeje služeb	0,00	757 305,79
Výnosy			0,00	757 305,79
Výsledek hospodaření za Org: 0068			0,00	167 274,98

IČO: 15060977

Náklady a výnosy

Sestava: 19A

Akademie Světla n.S., SŠ a VOŠ

Období: 13/2021

Su	Au		Za období 13	Celkem od 1.1.
Celkem za organizací:				
Náklady			0,00	5 247 522,58
Výnosy			0,00	5 787 227,67
Výsledek hospodaření za organizací:			0,00	539 705,09

V ý b ě r o v á k r i t é r i a :

	Su	Au	Uz	Org	Ka	Od	Pa	Sp	Po	Zj	AuPAP	TZ	IcoAP	IcoTr
1.	xxx	xxxx	xxxxx	0061	xx	xx	xx	xx	xx	xxx	xxxxx	xxx	xxxxxxxxx	xxxxxxxxx
				0068										

Příloha 11 – Doplnková činnost za rok 2022

IČO: 15060977 Náklady a výnosy Sestava: 19A
Akademie Světla n.s., sš a VOŠ Období: 13/2022

Su Au	Za období 13	Celkem od 1.1.	
Org: 0061 Ubytování Světla			
501 0032	Ložní prádlo	0,00	36 503,98
501 0052	Odborná literatura	0,00	2,71
501 0053	Tisk včetně předplatného	0,00	1,27
501 0060	OE-hmot.maj. do 3 tis.	0,00	5 945,06
501 0070	Mat.na opr.údrž.nemovitosti	0,00	975,98
501 0081	Mat.a ND pro ICT,kopír.tiskárn	0,00	55,72
501 0082	Mat.na opr.údrž.movitých věcí	0,00	6 401,44
501 0091	Kancelář.papír	0,00	2,95
501 0093	Kancelář.mat. ostatní	0,00	9,49
501 0121	Prací a mycí prostředky	0,00	21,70
501 0122	Čisticí,desinf.a hygien.prostř	0,00	2 339,98
501 0170	Všeobecný materiál ost.	0,00	5 649,67
501	Spotřeba materiálu	0,00	57 909,95
502 0010	Vodné a stočné	0,00	36 713,85
502 0020	Teplo	0,00	68 382,25
502 0040	Elektřina	0,00	65 757,96
502	Spotřeba energie	0,00	170 854,06
511 0011	Opr.a údrž. běžné užívání nem.	0,00	5 329,40
511 0025	Opravy strojů a přístrojů	0,00	394,41
511 0050	Opravy ICT	0,00	1,52
511	Opravy a udržování	0,00	5 725,33
512 0012	Ostatní tuzemské - DČ	0,00	2,38
512	Cestovné	0,00	2,38
518 0031	Telefony - pevná	0,00	15,86
518 0032	Telefony - mobilní	0,00	18,23
518 0040	Internet	0,00	104,40
518 0070	Praní	0,00	24 147,60
518 0090	Komunální odpad	0,00	1 563,14
518 0091	Biologicky rozložitelný odpad	0,00	1 223,89
518 0104	Revize a odobr.prohl. has.hydr	0,00	1 440,65
518 0140	Služby BOZP a PO	0,00	82,34
518 0150	Právní služby	0,00	17,36
518 0190	Náklady na SW - údržba,upgrade	0,00	75,09
518 0270	Ostatní služby	0,00	1 905,80
518	Ostatní služby	0,00	30 594,36
521 0011	Platy peda VHČ	0,00	36 580,00
521 0012	Platy nepeda VHČ	0,00	303 576,00
521 0042	Dohody nepeda VHČ	0,00	35 000,00
521	Mzdové náklady	0,00	375 156,00
524 0010	Zdravotní pojištění	0,00	30 619,00
524 0020	Sociální pojištění	0,00	84 361,00
524	Zákonné sociální pojištění	0,00	114 980,00
525 0010	Zákon.poj.odpovědnosti	0,00	1 155,00
525	Jiné sociální pojištění	0,00	1 155,00
527 0010	Povinný příspěvek do FKSP	0,00	6 803,00
527 0022	Školení a vzdělávání nepeda	0,00	9,52
527 0030	OOP - prac.práv.vztah	0,00	249,50
527 0040	Zdravotní prohlídky	0,00	0,90
527 0060	Ostatní zákon. soc.náklady	0,00	20,80
527	Zákonné sociální náklady	0,00	7 083,72
549 0070	Ostatní náklady	0,00	-0,45
549	Ostatní náklady z činnosti	0,00	-0,45
551 0020	Hmotný majetek	0,00	71 942,00
551	Odpisy dlouhodobého majetku	0,00	71 942,00
558 0060	Ostatní DDHM	0,00	619,01
558	Náklady z drobného dl.majetku	0,00	619,01
Náklady		0,00	836 021,36
602 0022	Ubytování cizí	0,00	853 363,59
602	Výnosy z prodeje služeb	0,00	853 363,59
649 0022	Přij.náhr. od ost.subj.mimo po	0,00	350,00
649	Ostatní výnosy z činnosti	0,00	350,00
Výnosy		0,00	853 713,59

Su	Au		Za období 13	Celkem od 1.1.
Org: 0062 Ubytování Lipnice				
501	0026	Pohon.hmoty ostatní stroje	0,00	371,99
501	0032	Ložní prádlo	0,00	31 797,19
501	0052	Odborná literatura	0,00	32,55
501	0053	Tisk včetně předplatného	0,00	15,28
501	0060	OE-hmot.maj. do 3 tis.	0,00	45 564,41
501	0070	Mat.na opr.údrž.nemovitostí	0,00	20 091,10
501	0081	Mat.a ND pro ICT,kopír.tiskárn	0,00	668,56
501	0082	Mat.na opr.údrž.movitých věcí	0,00	90,49
501	0091	Kancelář.papír	0,00	35,35
501	0093	Kancelář.mat. ostatní	0,00	113,81
501	0121	Prací a mycí prostředky	0,00	2 538,46
501	0122	Čistící,desinf.a hygien.prostř	0,00	14 564,32
501	0130	Materiál na propagaci	0,00	4 402,50
501	0170	Všeobecný materiál ost.	0,00	21 788,25
501		Spotřeba materiálu	0,00	142 074,26
502	0030	Plyn	0,00	174 680,03
502	0039	Dobropis nákladů - plyn	0,00	-1 175,29
502	0040	Elektřina	0,00	125 111,89
502		Spotřeba energie	0,00	298 616,63
511	0011	Opr.a údrž. běžné užívání nem.	0,00	18 157,23
511	0025	Opravy strojů a přístrojů	0,00	1 517,88
511	0050	Opravy ICT	0,00	18,25
511		Opravy a udržování	0,00	19 693,36
512	0012	Ostatní tuzemské - DČ	0,00	28,54
512		Cestovné	0,00	28,54
518	0012	Nájemné pozemků	0,00	20 500,00
518	0032	Telefony - mobilní	0,00	140,47
518	0040	Internet	0,00	1 520,66
518	0070	Praní	0,00	37 881,50
518	0090	Komunální odpad	0,00	20 268,40
518	0101	Revize a odbor.prohl. komínů	0,00	250,00
518	0102	Revize a odbor.prohl. plyn	0,00	2 612,50
518	0104	Revize a odbor.prohl. has.hydr	0,00	5 465,00
518	0140	Služby BOZP a PO	0,00	1 852,65
518	0150	Právní služby	0,00	208,31
518	0160	Poradenská činnost - daně,účet	0,00	3 000,00
518	0190	Náklady na SW - údržba,upgrade	0,00	973,51
518	0230	Deratizace, dezinfekce	0,00	1 915,00
518	0270	Ostatní služby	0,00	16 144,05
518		Ostatní služby	0,00	112 732,05
521	0012	Platy nepeda VHC	0,00	324 159,00
521	0042	Dohody nepeda VHC	0,00	53 779,00
521		Mzdové náklady	0,00	377 938,00
524	0010	Zdravotní pojištění	0,00	29 177,00
524	0020	Sociální pojištění	0,00	80 389,00
524		Zákonné sociální pojištění	0,00	109 566,00
525	0010	Zákon.poj.odpovědnosti	0,00	957,00
525		Jiné sociální pojištění	0,00	957,00
527	0010	Povinný příspěvek do FKSP	0,00	6 483,00
527	0022	Školení a vzdělávání nepeda	0,00	114,12
527	0030	OOP - prac.práv.vztah	0,00	3 477,73
527	0040	Zdravotní prohlídky	0,00	10,80
527	0060	Ostatní zákon. soc.náklady	0,00	249,68
527		Zákonné sociální náklady	0,00	10 335,33
538	0015	Poplatek z ubytování	0,00	77 480,00
538		Jiné daně a poplatky	0,00	77 480,00
549	0070	Ostatní náklady	0,00	-0,17
549		Ostatní náklady z činnosti	0,00	-0,17
551	0020	Hmotný majetek	0,00	41 532,00
551		Odpisy dlouhodobého majetku	0,00	41 532,00
558	0010	Nábytek	0,00	19 454,77
558	0060	Ostatní DDHM	0,00	9 084,37
558		Náklady z drobného dl.majetku	0,00	28 539,14
Náklady			0,00	1 219 492,14

IČO: 15060977

Náklady a výnosy

Sestava: 19A

Akademie Světlá n.s., sš a VOŠ

Období: 13/2022

Su	Au	Za období 13	Celkem od 1.1.
Org: 0062 Ubytování Lipnice			- pokr.
602	0022 Ubytování cizí	0,00	1 235 654,48
602	Výnosy z prodeje služeb	0,00	1 235 654,48
Výnosy		0,00	1 235 654,48
Výsledek hospodaření za Org: 0062		0,00	16 162,34

Su	Au		Za období 13	Celkem od 1.1.

Org: 0063 Stravování cizích strážníků				
501	0013	Potraviny	0,00	459 596,34
501	0052	Odborná literatura	0,00	54,79
501	0053	Tisk včetně předplatného	0,00	8,59
501	0060	OE-hmot.maj. do 3 tis.	0,00	84,64
501	0070	Mat.na opr.údrž.nemovitostí	0,00	346,78
501	0081	Mat.a ND pro ICT,kopír.tiskárn	0,00	1 860,87
501	0082	Mat.na opr.údrž.movitých věcí	0,00	364,33
501	0091	Kancelář.papír	0,00	55,80
501	0093	Kancelář.mat. ostatní	0,00	168,03
501	0121	Prací a mycí prostředky	0,00	4 294,74
501	0122	Čistící,desinf.a hygien.prostř	0,00	6 120,27
501	0170	Všeobecný materiál ost.	0,00	15 632,43
501		Spotřeba materiálů	0,00	488 587,61
502	0010	Vodné a stočné	0,00	14 506,97
502	0020	Teplo	0,00	7 374,47
502	0040	Elektřina	0,00	107 334,76
502		Spotřeba energie	0,00	129 216,20
511	0030	Opr.mov.maj. mimo ICT	0,00	7 337,41
511	0050	Opravy ICT	0,00	4,06
511		Opravy a udržování	0,00	7 341,47
512	0012	Ostatní tuzemské - DČ	0,00	36,45
512		Cestovné	0,00	36,45
518	0031	Telefony - pevná	0,00	247,64
518	0032	Telefony - mobilní	0,00	176,17
518	0040	Internet	0,00	174,87
518	0070	Praní	0,00	4 418,17
518	0090	Komunální odpad	0,00	1 922,70
518	0091	Biologicky rozložitelný odpad	0,00	807,37
518	0104	Revize a odobr.prohl. has.hydr	0,00	235,20
518	0105	Revize a odborné prohl. výtahů	0,00	20,68
518	0108	Revize ostatní	0,00	90,13
518	0140	Služby BOZP a PO	0,00	415,52
518	0150	Právní služby	0,00	296,07
518	0160	Poradenská činnost - daně,účet	0,00	1 309,00
518	0190	Náklady na SW - údržba,upgrade	0,00	1 043,97
518	0230	Deratizace, dezinfekce	0,00	670,81
518	0270	Ostatní služby	0,00	36,57
518		Ostatní služby	0,00	11 864,87
521	0012	Platy nepeda VHC	0,00	206 508,00
521	0042	Dohody nepeda VHC	0,00	39 066,00
521		Mzdové náklady	0,00	245 574,00
524	0010	Zdravotní pojištění	0,00	18 586,00
524	0020	Sociální pojištění	0,00	51 215,00
524		Zákonné sociální pojištění	0,00	69 801,00
525	0010	Zákon.poj.odpovědnosti	0,00	890,00
525		Jiné sociální pojištění	0,00	890,00
527	0010	Povinný příděl do FKSP	0,00	4 130,00
527	0022	Školení a vzdělávání nepeda	0,00	764,39
527	0030	OOP - prac.práv.vztah	0,00	7 128,11
527	0040	Zdravotní prohlídky	0,00	127,71
527	0060	Ostatní zákon. soc.náklady	0,00	308,98
527		Zákonné sociální náklady	0,00	12 459,19
551	0020	Hmotný majetek	0,00	65 667,00
551		Odpisy dlouhodobého majetku	0,00	65 667,00
558	0060	Ostatní DDHM	0,00	1 028,50
558		Náklady z drobného dl.majetku	0,00	1 028,50

Náklady			0,00	1 032 466,29

602	0013	Stravné	0,00	1 045 888,91
602		Výnosy z prodeje služeb	0,00	1 045 888,91

Výnosy			0,00	1 045 888,91

Výsledek hospodaření za Org: 0063			0,00	13 422,62

FENIX, Účetnictví 9.61.003			Strana 5	Tisk: 04.03.2024 10:20:22

Su	Au		Za období 13	Celkem od 1.1.
Org: 0064 Školní kantýna				
501	0052	Odborná literatura	0,00	2,71
501	0053	Tisk včetně předplatného	0,00	1,27
501	0060	OE-hmot.maj. do 3 tis.	0,00	4,94
501	0070	Mat.na opr.údrž.nemovitostí	0,00	20,25
501	0081	Mat.a ND pro ICT,kopír.tiskárn	0,00	55,72
501	0091	Kancelář.papír	0,00	2,95
501	0093	Kancelář.mat. ostatní	0,00	38,42
501	0122	Čisticí,desinf.a hygien.prostř	0,00	231,74
501	0170	Všeobecný materiál ost.	0,00	1 370,09
501		Spotřeba materiálu	0,00	1 728,09
502	0010	Vodné a stočné	0,00	724,17
502	0020	Teplo	0,00	3 005,41
502	0040	Elektřina	0,00	15 804,43
502		Spotřeba energie	0,00	19 534,01
504	0012	Prodané zboží cizí	0,00	634 027,72
504		Prodané zboží	0,00	634 027,72
511	0030	Opr.mov.maj. mimo ICT	0,00	1 253,72
511	0050	Opravy ICT	0,00	1,52
511		Opravy a udržování	0,00	1 255,24
512	0012	Ostatní tuzemské - DČ	0,00	2,38
512		Cestovné	0,00	2,38
518	0031	Telefony - pevná	0,00	15,86
518	0032	Telefony - mobilní	0,00	12,78
518	0040	Internet	0,00	17,40
518	0090	Komunální odpad	0,00	113,95
518	0140	Služby BOZP a PO	0,00	28,82
518	0150	Právní služby	0,00	17,36
518	0190	Náklady na SW - údržba,upgrade	0,00	75,09
518	0270	Ostatní služby	0,00	3,11
518		Ostatní služby	0,00	284,37
521	0012	Platy nepeda VHČ	0,00	172 141,00
521		Mzdové náklady	0,00	172 141,00
524	0010	Zdravotní pojištění	0,00	15 492,00
524	0020	Sociální pojištění	0,00	42 692,00
524		Zákonné sociální pojištění	0,00	58 184,00
525	0010	Zákon.poj.odpovědnosti	0,00	677,00
525		Jiné sociální pojištění	0,00	677,00
527	0010	Povinný příspěvek do FKSP	0,00	3 443,00
527	0022	Školení a vzdělávání nepeda	0,00	9,52
527	0030	OOP - prac.práv.vztah	0,00	4,48
527	0040	Zdravotní prohlídky	0,00	0,90
527	0060	Ostatní zákon. soc.náklady	0,00	20,80
527		Zákonné sociální náklady	0,00	3 478,70
549	0070	Ostatní náklady	0,00	1,67
549		Ostatní náklady z činnosti	0,00	1,67
551	0020	Hmotný majetek	0,00	3 156,00
551		Odpisy dlouhodobého majetku	0,00	3 156,00
Náklady			0,00	894 470,18
604	0012	Prodané zboží cizí	0,00	897 194,86
604		Výnosy z prodaného zboží	0,00	897 194,86
Výnosy			0,00	897 194,86
Výsledek hospodaření za Org: 0064			0,00	2 724,68

Su	Au	Za období 13	Celkem od 1.1.
Org: 0065 Výroba a zpracování skla			
501	0052	Odborná literatura	0,00 0,22
501	0053	Tisk včetně předplatného	0,00 0,33
501	0060	OE-hmot.maj. do 3 tis.	0,00 0,40
501	0070	Mat.na opr.údrž.nemovitostí	0,00 1,62
501	0081	Mat.a ND pro ICT,kopír.tiskárn	0,00 4,70
501	0082	Mat.na opr.údrž.movitých věcí	0,00 297,21
501	0091	Kancelář.papír	0,00 0,26
501	0093	Kancelář.mat. ostatní	0,00 0,94
501	0112	Sklářský kmen	0,00 5 024,00
501	0122	Čistící,desinf.a hygien.prostř	0,00 31,18
501	0170	Všeobecný materiál ost.	0,00 17,83
501		Spotřeba materiálu	0,00 5 378,69
502	0010	Vodné a stočné	0,00 86,08
502	0020	Teplo	0,00 178,85
502	0040	Elektřina	0,00 12 607,85
502		Spotřeba energie	0,00 12 872,78
508	0040	Změna stavu polotovarů	0,00 -14 080,00
508		Změna stavu zásob vlast.výroby	0,00 -14 080,00
511	0025	Opravy strojů a přístrojů	0,00 151,54
511	0030	Opr.mov.maj. mimo ICT	0,00 27,63
511	0050	Opravy ICT	0,00 0,36
511		Opravy a udržování	0,00 179,53
512	0012	Ostatní tuzemské - DČ	0,00 0,37
512		Cestovné	0,00 0,37
518	0014	Nájemné ostatní	0,00 2,40
518	0031	Telefony - pevná	0,00 1,34
518	0032	Telefony - mobilní	0,00 1,16
518	0040	Internet	0,00 2,61
518	0052	Přepravné ostatní	0,00 50,08
518	0090	Komunální odpad	0,00 10,47
518	0092	Nebezpečný odpad	0,00 288,45
518	0102	Revize a odbor.prohl. plyn	0,00 12,75
518	0104	Revize a odbor.prohl. has.hydr	0,00 15,03
518	0108	Revize ostatní	0,00 189,00
518	0140	Služby BOZP a PO	0,00 9,98
518	0150	Právní služby	0,00 17,19
518	0190	Náklady na SW - údržba,upgrade	0,00 9,76
518	0210	Bankovní poplatky	0,00 337,50
518	0270	Ostatní služby	0,00 50,01
518		Ostatní služby	0,00 997,73
521	0011	Platy peda VHČ	0,00 3 900,00
521	0012	Platy nepeda VHČ	0,00 12 300,00
521	0042	Dohody nepeda VHČ	0,00 4 975,00
521		Mzdové náklady	0,00 21 175,00
524	0010	Zdravotní pojištění	0,00 1 457,00
524	0020	Sociální pojištění	0,00 4 017,00
524		Zákonné sociální pojištění	0,00 5 474,00
525	0010	Zákon.poj.odpovědnosti	0,00 119,00
525		Jiné sociální pojištění	0,00 119,00
527	0010	Povinný příspěvek do FKSP	0,00 324,00
527	0022	Školení a vzdělávání nepeda	0,00 0,89
527	0030	OOP - prac.práv.vztah	0,00 36,53
527	0040	Zdravotní prohlídky	0,00 53,47
527	0060	Ostatní zákon. soc.náklady	0,00 16,64
527		Zákonné sociální náklady	0,00 431,53
528	0010	Jiné sociální náklady	0,00 90,00
528		Jiné sociální náklady	0,00 90,00
549	0070	Ostatní náklady	0,00 0,32
549		Ostatní náklady z činnosti	0,00 0,32
551	0020	Hmotný majetek	0,00 1 421,00
551		Odpisy dlouhodobého majetku	0,00 1 421,00
Náklady		0,00	34 059,95
601	0001	Výrobky z DČ	0,00 28 528,00

Su	Au		Za období 13	Celkem od 1.1.
Org: 0065		Výroba a zpracování skla		- pokr.
601		Výnosy z prodeje vlast.výrobnků	0,00	28 528,00
602 0103		Ostatní služby	0,00	9 975,00
602		Výnosy z prodeje služeb	0,00	9 975,00
Výnosy			0,00	38 503,00
Výsledek hospodaření za Org: 0065			0,00	4 443,05

Su Au
 Org: 0066 Pronájem hutě
 Za období 13 Celkem od 1.1.

501 0052	Odborná literatura	0,00	11,29
501 0053	Tisk včetně předplatného	0,00	9,74
501 0060	OE-hmot.maj. do 3 tis.	0,00	20,36
501 0070	Mat.na opr.údrž.nemovitosti	0,00	83,42
501 0081	Mat.a ND pro ICT,kopír.tiskárn	0,00	331,17
501 0082	Mat.na opr.údrž.movitých věcí	0,00	5 733,20
501 0091	Kancelář.mat. ostatní	0,00	12,72
501 0093	Kancelář.mat. ostatní	0,00	42,42
501 0112	Skříňový kmen	0,00	237 986,00
501 0122	Čistící,desinf.a hygien.prostř	0,00	1 088,63
501 0170	Všeobecný materiál ost.	0,00	5 746,99
501	Spotřeba materiálu	0,00	251 065,94
502 0010	Vodné a stočné	0,00	4 243,50
502 0020	Tepló	0,00	9 310,02
502 0040	Elektrina	0,00	512 030,15
502	Spotřeba energie	0,00	525 583,67
511 0025	Opravy strojů a přístrojů	0,00	4 355,60
511 0030	Opr.mov.maj. mimo ICT	0,00	554,90
511 0050	Opravy ICT	0,00	10,40
511	Opravy a udržování	0,00	4 920,90
512 0012	Ostatní tuzemské - DČ	0,00	12,49
512	Cestovné	0,00	12,49
518 0014	Nájemné ostatní	0,00	124,80
518 0031	Telefony - pevná	0,00	66,78
518 0032	Telefony - mobilní	0,00	54,64
518 0040	Internet	0,00	90,18
518 0052	Přepravené ostatní	0,00	1 765,32
518 0090	Komunální odpad	0,00	71,98
518 0092	Nebezpečný odpad	0,00	7 824,28
518 0102	Revize a odbor.prohl. plyn	0,00	363,38
518 0104	Revize a odbor.prohl. has.hydr	0,00	506,01
518 0108	Revize ostatní	0,00	4 078,60
518 0140	Služby BOZP a PO	0,00	116,78
518 0150	Právní služby	0,00	65,33
518 0190	Náklady na SW - údržba,upgrade	0,00	383,25
518 0270	Ostatní služby	0,00	940,59
518	Ostatní služby	0,00	16 451,92
521 0011	Platy peda.VHČ	0,00	29 346,00
521 0012	Platy nepeda.VHČ	0,00	74 909,00
521 0042	Dohody nepeda.VHČ	0,00	74 297,00
521	Mzdové náklady	0,00	178 552,00
524 0010	Zdravotní pojištění	0,00	14 862,00
524 0020	Sociální pojištění	0,00	44 042,00
524	Záonné sociální pojištění	0,00	58 904,00
525 0010	Zákon.poj.odpovědnosti	0,00	1 203,00
525	Jiné sociální pojištění	0,00	1 203,00
527 0010	Povinný příspěk do FKSP	0,00	2 085,00
527 0022	Školení a vzdělávání nepeda	0,00	84,45
527 0030	OOP - prac.práv.vztah	0,00	1 343,01
527 0040	Zdravotní prohlídky	0,00	884,53
527 0060	Ostatní zákon. soc.náklady	0,00	208,08
527	Záonné sociální náklady	0,00	4 605,07
551 0020	Hmotný majetek	0,00	55 719,00
551	Odpisy dlouhodobého majetku	0,00	55 719,00
Náklady		0,00	1 097 017,99
602 0103	Ostatní služby	0,00	241 114,48
602	Výnosy z prodeje služeb	0,00	241 114,48
603 0013	Pronájem nemovitosti krátkodob	0,00	878 025,00
603 0020	Nájemné movité věci	0,00	3 600,00
603	Výnosy z pronájmu	0,00	881 625,00
Výnosy		0,00	1 122 739,48

IČO: 15060977

Náklady a výnosy

Sestava: 19A

Akademie Světla n.S., SŠ a VOŠ

Období: 13/2022

Su	Au	Za období 13	Celkem od 1.1.
Org: 0066	Pronájem hutě		- pokr.
Výsledek hospodaření za Org: 0066		0,00	25 721,49

Su	Au		Za období 13	Celkem od 1.1.

Org: 0067 Pronájem ostatní				
502	0010	Vodné a stočné	0,00	105,88
502	0020	Teplo	0,00	2 146,72
502	0040	Elektřina	0,00	7 602,48
502		Spotřeba energie	0,00	9 855,08
521	0012	Platy nepeda VHČ	0,00	20 000,00
521		Mzdové náklady	0,00	20 000,00
524	0010	Zdravotní pojištění	0,00	1 800,00
524	0020	Sociální pojištění	0,00	4 960,00
524		Zákonné sociální pojištění	0,00	6 760,00
527	0010	Povinný příspěvek do FKSP	0,00	400,00
527		Zákonné sociální náklady	0,00	400,00
551	0020	Hmotný majetek	0,00	2 256,00
551		Odpisy dlouhodobého majetku	0,00	2 256,00

Náklady			0,00	39 271,08
602	0103	Ostatní služby	0,00	100,00
602		Výnosy z prodeje služeb	0,00	100,00
603	0011	Pronájem pozemků	0,00	826,45
603	0012	Pronájem tělocvičny	0,00	1 980,00
603	0013	Pronájmy nemovitostí krátkodob	0,00	44 521,47
603		Výnosy z pronájmu	0,00	47 327,92

Výnosy			0,00	47 427,92
Výsledek hospodaření za Org: 0067			0,00	8 156,84

Su	Au		Za období 13	Celkem od 1.1.
Org: 0068 Pořádání kurzů				
501	0093	Kancelář.mat. ostatní	0,00	1 500,00
501		Spotřeba materiálu	0,00	1 500,00
518	0014	Nájemné ostatní	0,00	22 363,00
518	0200	Propagace	0,00	36 177,00
518		Ostatní služby	0,00	58 540,00
521	0011	Platy peda VHČ	0,00	20 000,00
521	0012	Platy nepeda VHČ	0,00	1 500,00
521	0041	Dohody peda	0,00	112 200,00
521		Mzdové náklady	0,00	133 700,00
524	0010	Zdravotní pojištění	0,00	12 033,00
524	0020	Sociální pojištění	0,00	31 423,00
524		Zákonné sociální pojištění	0,00	43 456,00
525	0010	Zákon.poj.odpovědnosti	0,00	658,00
525		Jiné sociální pojištění	0,00	658,00
527	0010	Povinný příspěvek do FKSP	0,00	430,00
527		Zákonné sociální náklady	0,00	430,00
Náklady			0,00	238 284,00
602	0060	Poskyt. rekvalifikačních kurzů	0,00	237 000,00
602	0103	Ostatní služby	0,00	7 272,73
602		Výnosy z prodeje služeb	0,00	244 272,73
Výnosy			0,00	244 272,73
Výsledek hospodaření za Org: 0068			0,00	5 988,73

IČO: 15060977

Akademie Světla n.s., sš a VOŠ

Náklady a výnosy

Období: 13/2022

Sestava: 19A

Su Au Za období 13 Celkem od 1.1.

Celkem za organizaci:

Náklady 0,00 5 391 082,99

Výnosy 0,00 5 485 394,97

Výsledek hospodaření za organizaci: 0,00 94 311,98

V ý b ě r o v á k r i t é r i a :

	Su	Au	Uz	Org	Ka	Od	Pa	Sp	Po	Zj	AuPAP	TZ	IcoAP	IcoTr
1.	xxx	xxxx	xxxxx	0061	xx	xx	xx	xx	xx	xxx	xxxxx	xxx	xxxxxxxxx	xxxxxxxxx
				0068										

Příloha 12 – Doplnková činnost za rok 2023

IČO: 15060977		Náklady a výnosy	Sestava: 19A
Akademie Světlá n.s., SŠ a VOŠ		Období: 13/2023	
Su	Au	Za období 13	Celkem od 1.1.
Org: 0061 Ubytování Světlá			
501	0032	Ložní prádlo	0,00 82 458,91
501	0051	Knihovna-učebnice, knihy	0,00 1,04
501	0053	Tisk včetně předplatného	0,00 2,50
501	0060	OE-hmot.maj. do 3 tis.	0,00 5 207,57
501	0070	Mat.na opr.údrž.nemovitostí	0,00 6 713,52
501	0081	Mat.a ND pro ICT,kopír.tiskárn	0,00 51,13
501	0082	Mat.na opr.údrž.movitých věcí	0,00 11 155,85
501	0091	Kancelář.papír	0,00 6,01
501	0093	Kancelář.mat. ostatní	0,00 74,35
501	0121	Prací a mycí prostředky	0,00 45,26
501	0122	Čisticí,desinf.a hygien.prostř	0,00 2 028,33
501	0170	Všeobecný materiál ost.	0,00 47 695,75
501		Spotřeba materiálu	0,00 155 440,22
502	0010	Vodné a stočné	0,00 43 943,94
502	0020	Teplo	0,00 178 132,90
502	0040	Elektřina	0,00 39 168,46
502		Spotřeba energie	0,00 261 245,30
511	0011	Opr.a údrž. běžné užívání nem.	0,00 19 594,53
511	0012	Opr.dle plánu a mimořád.o.nem.	0,00 26 489,50
511	0025	Opravy strojů a přístrojů	0,00 428,54
511		Opravy a udržování	0,00 46 512,57
512	0012	Ostatní tuzemské - DČ	0,00 3,13
512		Cestovné	0,00 3,13
518	0014	Nájemné ostatní	0,00 10,00
518	0031	Telefony - pevná	0,00 16,06
518	0032	Telefony - mobilní	0,00 14,49
518	0040	Internet	0,00 104,40
518	0052	Přepravné ostatní	0,00 80,00
518	0070	Praní	0,00 58 081,90
518	0090	Komunální odpad	0,00 4 312,32
518	0091	Biologicky rozložitelný odpad	0,00 1 716,80
518	0104	Revize a odobr.prohl. has.hydr	0,00 1 647,00
518	0105	Revize a odborné prohl. výtahů	0,00 1 498,40
518	0140	Služby BOZP a PO	0,00 68,20
518	0150	Právní služby	0,00 6,60
518	0190	Náklady na SW - údržba,upgrade	0,00 48,63
518	0270	Ostatní služby	0,00 2 126,11
518		Ostatní služby	0,00 69 730,91
521	0011	Platy peda VHČ	0,00 10 000,00
521	0012	Platy nepeda VHČ	0,00 204 094,00
521	0041	Dohody peda	0,00 9 000,00
521	0042	Dohody nepeda VHČ	0,00 51 298,00
521	0070	Náhrady mzdy v době nemoci VHČ	0,00 1 048,00
521		Mzdové náklady	0,00 275 440,00
524	0010	Zdravotní pojištění	0,00 20 083,00
524	0020	Sociální pojištění	0,00 55 324,00
524		Zákonné sociální pojištění	0,00 75 407,00
525	0010	Zákon.poj.odpovědnosti	0,00 1 124,00
525		Jiné sociální pojištění	0,00 1 124,00
527	0010	Povinný příspěvek do FKSP	0,00 4 304,00
527	0022	Školení a vzdělávání nepeda	0,00 9,12
527	0030	OOP - prac.práv.vztah	0,00 270,00
527	0040	Zdravotní prohlídky	0,00 1,10
527		Zákonné sociální náklady	0,00 4 584,22
549	0070	Ostatní náklady	0,00 -0,16
549		Ostatní náklady z činnosti	0,00 -0,16
551	0020	Hmotný majetek	0,00 73 428,00
551		Odpisy dlouhodobého majetku	0,00 73 428,00
558	0010	Nábytek	0,00 10,50
558	0021	PC, notebook, monitor	0,00 12,56
558	0060	Ostatní DDHM	0,00 5 912,60
558		Náklady z drobného dl.majetku	0,00 5 935,66
Náklady			0,00 968 850,85

Su	Au		Za období 13	Celkem od 1.1.
Org: 0061 Ubytování Světlá				- pokr.
602	0022	Ubytování cizí	0,00	969 486,31
602		Výnosy z prodeje služeb	0,00	969 486,31
649	0040	Ostatní výnosy z činnosti	0,00	992,00
649		Ostatní výnosy z činnosti	0,00	992,00
Výnosy			0,00	970 478,31
Výsledek hospodaření za Org: 0061			0,00	1 627,46

Su	Au	Za období 13	Celkem od 1.1.
Org: 0062 Ubytování Lipnice			
501	0032	Ložní prádlo	0,00 51 697,49
501	0034	Ostatní prádlo	0,00 1 846,69
501	0051	Knihovna-učebnice, knihy	0,00 12,53
501	0053	Tisk včetně předplatného	0,00 29,99
501	0060	OE-hmot.maj. do 3 tis.	0,00 6 749,59
501	0070	Mat.na opr.údrž.nemovitostí	0,00 12 742,98
501	0081	Mat.a ND pro ICT,kopír.tiskárn	0,00 613,59
501	0082	Mat.na opr.údrž.movitých věcí	0,00 478,51
501	0091	Kancelář.papír	0,00 72,13
501	0093	Kancelář.mat. ostatní	0,00 77,35
501	0121	Prací a mycí prostředky	0,00 2 351,92
501	0122	Čisticí,desinf.a hygien.prostř	0,00 25 351,90
501	0170	Všeobecný materiál ost.	0,00 36 695,46
501		Spotřeba materiálu	0,00 138 720,13
502	0030	Plyn	0,00 234 487,44
502	0040	Elektřina	0,00 112 696,63
502		Spotřeba energie	0,00 347 184,07
511	0011	Opr.a údrž. běžné užívání nem.	0,00 60 225,00
511	0025	Opravy strojů a přístrojů	0,00 1 041,75
511		Opravy a udržování	0,00 61 266,75
512	0012	Ostatní tuzemské - DČ	0,00 37,72
512		Cestovné	0,00 37,72
518	0012	Nájemné pozemků	0,00 30 000,00
518	0032	Telefony - mobilní	0,00 173,83
518	0040	Internet	0,00 760,33
518	0070	Praní	0,00 42 115,70
518	0090	Komunální odpad	0,00 22 422,16
518	0101	Revize a odbor.prohl. kominů	0,00 250,00
518	0102	Revize a odbor.prohl. plyn	0,00 2 862,50
518	0104	Revize a odbor.prohl. has.hydr	0,00 2 932,50
518	0108	Revize ostatní	0,00 3 400,00
518	0140	Služby BOZP a PO	0,00 1 534,50
518	0150	Právní služby	0,00 79,20
518	0190	Náklady na SW - údržba,upgrade	0,00 655,90
518	0230	Deratizace, dezinfekce	0,00 2 230,00
518	0270	Ostatní služby	0,00 25 434,17
518		Ostatní služby	0,00 134 850,79
521	0012	Platy nepeda VHC	0,00 308 129,00
521	0042	Dohody nepeda VHC	0,00 55 020,00
521		Mzdové náklady	0,00 363 149,00
524	0010	Zdravotní pojištění	0,00 27 735,00
524	0020	Sociální pojištění	0,00 72 000,00
524		Zákonné sociální pojištění	0,00 99 735,00
525	0010	Zákon.poj.odpovědnosti	0,00 1 365,00
525		Jiné sociální pojištění	0,00 1 365,00
527	0010	Povinný příděl do FKSP	0,00 6 164,00
527	0022	Školení a vzdělávání nepeda	0,00 109,32
527	0030	OOP - prac.práv.vztah	0,00 1 983,76
527	0040	Zdravotní prohlídky	0,00 13,20
527		Zákonné sociální náklady	0,00 8 270,28
538	0015	Poplatek z ubytování	0,00 11 240,00
538		Jiné daně a poplatky	0,00 11 240,00
549	0070	Ostatní náklady	0,00 2,06
549		Ostatní náklady z činnosti	0,00 2,06
551	0020	Hmotný majetek	0,00 41 532,00
551		Odpisy dlouhodobého majetku	0,00 41 532,00
558	0010	Nábytek	0,00 262,50
558	0021	PC, notebook, monitor	0,00 313,97
558	0060	Ostatní DDHM	0,00 34 274,96
558		Náklady z drobného dl.majetku	0,00 34 851,43
Náklady		0,00	1 242 204,23
602	0022	Ubytování cizí	0,00 1 250 109,00
602		Výnosy z prodeje služeb	0,00 1 250 109,00

IČO: 15060977

Náklady a výnosy

Sestava: 19A

Akademie Světlá n.s., sš a VOŠ

Období: 13/2023

Su Au

Za období 13

Celkem od 1.1.

Org: 0062 Ubytování Lipnice

- pokr.

Výnosy

0,00

1 250 109,00

Výsledek hospodaření za Org: 0062

0,00

7 904,77

Su	Au		Za období 13	Celkem od 1.1.
Org: 0063 Stravování cizích strávníků				
501	0013	Potraviny	0,00	507 623,93
501	0051	Knihovna-učebnice, knihy	0,00	17,89
501	0053	Tisk včetně předplatného	0,00	28,90
501	0060	OE-hmot.maj. do 3 tis.	0,00	274,28
501	0070	Mat.na opr.údrž.nemovitostí	0,00	170,87
501	0081	Mat.a ND pro ICT,kopír.tiskárn	0,00	850,49
501	0082	Mat.na opr.údrž.movitých věcí	0,00	523,68
501	0091	Kancelář.papír	0,00	141,63
501	0093	Kancelář.mat. ostatní	0,00	659,72
501	0121	Prací a mycí prostředky	0,00	2 800,77
501	0122	Čisticí,desinf.a hygien.prostř	0,00	2 800,12
501	0160	Léky a zdravot. materiál	0,00	144,98
501	0170	Všeobecný materiál ost.	0,00	5 646,99
501		Spotřeba materiálu	0,00	521 684,25
502	0010	Vodné a stočné	0,00	17 667,32
502	0020	Teplo	0,00	20 007,75
502	0040	Elektřina	0,00	76 460,66
502		Spotřeba energie	0,00	114 135,73
511	0011	Opr.a údrž. běžné užívání nem.	0,00	546,00
511	0012	Opr.dle plánu a mimořád.o.nem.	0,00	4 212,12
511	0025	Opravy strojů a přístrojů	0,00	31,50
511	0030	Opr.mov.maj. mimo ICT	0,00	5 494,04
511		Opravy a udržování	0,00	10 283,66
512	0012	Ostatní tuzemské - DČ	0,00	165,00
512		Cestovné	0,00	165,00
518	0031	Telefony - pevná	0,00	222,86
518	0032	Telefony - mobilní	0,00	192,41
518	0040	Internet	0,00	283,78
518	0070	Praní	0,00	5 466,11
518	0090	Komunální odpad	0,00	1 861,01
518	0091	Biologicky rozložitelný odpad	0,00	936,44
518	0104	Revize a odobr.prohl. has.hydr	0,00	298,35
518	0105	Revize a odborné prohl. výtahů	0,00	421,06
518	0108	Revize ostatní	0,00	217,98
518	0140	Služby BOZP a PO	0,00	348,30
518	0150	Právní služby	0,00	107,64
518	0160	Poradenská činnost - daně,účet	0,00	801,00
518	0190	Náklady na SW - údržba,upgrade	0,00	724,63
518	0230	Deratizace, dezinfekce	0,00	691,86
518	0270	Ostatní služby	0,00	505,64
518		Ostatní služby	0,00	13 079,07
521	0012	Platy nepeda VHČ	0,00	302 619,00
521	0042	Dohody nepeda VHČ	0,00	39 420,00
521		Mzdové náklady	0,00	342 039,00
524	0010	Zdravotní pojištění	0,00	28 431,00
524	0020	Sociální pojištění	0,00	79 175,00
524		Zákonné sociální pojištění	0,00	107 606,00
525	0010	Zákon.poj.odpovědnosti	0,00	1 342,00
525		Jiné sociální pojištění	0,00	1 342,00
527	0010	Povinný příspěvek do FKSP	0,00	3 393,00
527	0022	Školení a vzdělávání nepeda	0,00	824,52
527	0030	OOP - prac.práv.vztah	0,00	7 732,13
527	0040	Zdravotní prohlídky	0,00	300,21
527		Zákonné sociální náklady	0,00	12 249,86
551	0020	Hmotný majetek	0,00	64 666,00
551		Odpisy dlouhodobého majetku	0,00	64 666,00
558	0010	Nábytek	0,00	18,50
558	0021	PC, notebook, monitor	0,00	2,24
558	0060	Ostatní DDHM	0,00	5 161,37
558		Náklady z drobného dl.majetku	0,00	5 182,11
Náklady			0,00	1 192 432,68
602	0013	Stravné	0,00	1 194 467,98
602		Výnosy z prodeje služeb	0,00	1 194 467,98

IČO: 15060977

Akademie Světlá n.s., sš a VOŠ

Náklady a výnosy

Období: 13/2023

Sestava: 19A

Su	Au	Za období 13	Celkem od 1.1.	
Org: 0063 Stravování cizích strávníků			- pokr.	
649	0040	Ostatní výnosy z činnosti	0,00	0,01
649		Ostatní výnosy z činnosti	0,00	0,01
Výnosy		0,00	1 194 467,99	
Výsledek hospodaření za Org: 0063		0,00	2 035,31	

Su	Au		Za období 13	Celkem od 1.1.
Org: 0064 Školní kantýna				
501	0051	Knihovna-učebnice, knihy	0,00	1,04
501	0053	Tisk včetně předplatného	0,00	2,50
501	0060	OE-hmot.maj. do 3 tis.	0,00	2 642,47
501	0081	Mat.a ND pro ICT,kopír.tiskárn	0,00	51,13
501	0082	Mat.na opr.údrž.movitých věcí	0,00	233,06
501	0091	Kancelář.papír	0,00	6,01
501	0093	Kancelář.mat. ostatní	0,00	70,91
501	0122	Čisticí,desinf.a hygien.prostř	0,00	463,20
501	0170	Všeobecný materiál ost.	0,00	1 923,72
	501	Spotřeba materiálu	0,00	5 394,04
502	0010	Vodné a stočné	0,00	1 168,73
502	0020	Teplo	0,00	7 555,03
502	0040	Elektřina	0,00	12 540,52
	502	Spotřeba energie	0,00	21 264,28
504	0012	Prodané zboží cizí	0,00	743 403,84
	504	Prodané zboží	0,00	743 403,84
512	0012	Ostatní tuzemské - DČ	0,00	3,13
	512	Cestovné	0,00	3,13
518	0031	Telefony - pevná	0,00	16,06
518	0032	Telefony - mobilní	0,00	14,49
518	0040	Internet	0,00	17,40
518	0090	Komunální odpad	0,00	137,97
518	0140	Služby BOZP a PO	0,00	23,88
518	0150	Právní služby	0,00	6,60
518	0160	Poradenská činnost - daně,účet	0,00	3 000,00
518	0190	Náklady na SW - údržba,upgrade	0,00	48,63
518	0210	Bankovní poplatky	0,00	40,00
518	0270	Ostatní služby	0,00	23,00
	518	Ostatní služby	0,00	3 328,03
521	0012	Platy nepeda VHC	0,00	197 909,00
521	0070	Náhrady mzdy v době nemoci VHC	0,00	2 778,00
	521	Mzdové náklady	0,00	200 687,00
524	0010	Zdravotní pojištění	0,00	17 815,00
524	0020	Sociální pojištění	0,00	49 080,00
	524	Zákonné sociální pojištění	0,00	66 895,00
525	0010	Zákon.poj.odpovědnosti	0,00	786,00
	525	Jiné sociální pojištění	0,00	786,00
527	0010	Povinný příspěvek do FKSP	0,00	3 760,00
527	0022	Školení a vzdělávání nepeda	0,00	9,12
527	0030	OOP - prac.práv.vztah	0,00	5,89
527	0040	Zdravotní prohlídky	0,00	501,10
	527	Zákonné sociální náklady	0,00	4 276,11
549	0070	Ostatní náklady	0,00	1,53
	549	Ostatní náklady z činnosti	0,00	1,53
551	0020	Hmotný majetek	0,00	3 156,00
	551	Odpisy dlouhodobého majetku	0,00	3 156,00
558	0010	Nábytek	0,00	1,05
558	0021	PC, notebook, monitor	0,00	1,26
558	0060	Ostatní DDHM	0,00	37,38
	558	Náklady z drobného dl.majetku	0,00	39,69
Náklady			0,00	1 049 234,65
604	0012	Prodané zboží cizí	0,00	1 049 401,02
	604	Výnosy z prodaného zboží	0,00	1 049 401,02
649	0040	Ostatní výnosy z činnosti	0,00	2,90
	649	Ostatní výnosy z činností	0,00	2,90
Výnosy			0,00	1 049 403,92
Výsledek hospodaření za Org: 0064			0,00	169,27

Su	Au		Za období 13	Celkem od 1.1.
Org: 0065 Výroba a zpracování skla				
512	0012	Ostatní tuzemské - DČ	0,00	4 134,00
512		Cestovné	0,00	4 134,00
521	0011	Platy peda VMČ	0,00	4 232,00
521		Mzdové náklady	0,00	4 232,00
524	0010	Zdravotní pojištění	0,00	381,00
524	0020	Sociální pojištění	0,00	1 050,00
524		Zákonné sociální pojištění	0,00	1 431,00
525	0010	Zákon.poj.odpovědnosti	0,00	18,00
525		Jiné sociální pojištění	0,00	18,00
527	0030	OOP - prac.práv.vztah	0,00	18,90
527		Zákonné sociální náklady	0,00	18,90
Náklady			0,00	9 833,90
602	0103	Ostatní služby	0,00	11 530,42
602		Výnosy z prodeje služeb	0,00	11 530,42
649	0040	Ostatní výnosy z činnosti	0,00	0,20
649		Ostatní výnosy z činnosti	0,00	0,20
Výnosy			0,00	11 530,62
Výsledek hospodaření za Org: 0065			0,00	1 696,72

Su	Au		Za období 13	Celkem od 1.1.
Org: 0066 Pronájem hutě				
501	0051	Knihovna-učebnice, knihy	0,00	4,39
501	0053	Tisk včetně předplatného	0,00	10,95
501	0060	OE-hmot.maj. do 3 tis.	0,00	2 388,08
501	0070	Mat.na opr.údrž.nemovitostí	0,00	7 747,94
501	0081	Mat.a ND pro ICT,kopír.tiskárn	0,00	209,89
501	0082	Mat.na opr.údrž.movitých věcí	0,00	311,48
501	0091	Kancelář.papír	0,00	22,60
501	0093	Kancelář.mat. ostatní	0,00	25,23
501	0112	Sklářský kmen	0,00	276 506,00
501	0122	Čisticí,desinf.a hygien.prostř	0,00	782,92
501	0170	Všeobecný materiál ost.	0,00	61 592,55
501		Spotřeba materiálu	0,00	349 602,03
502	0010	Vodné a stočné	0,00	5 642,89
502	0020	Teplo	0,00	17 928,73
502	0040	Elektřina	0,00	465 398,34
502		Spotřeba energie	0,00	488 969,96
511	0011	Opr.a údrž. běžné užívání nem.	0,00	300,85
511	0025	Opravy strojů a přístrojů	0,00	6,45
511		Opravy a udržování	0,00	307,30
512	0012	Ostatní tuzemské - DČ	0,00	15,16
512		Cestovné	0,00	15,16
518	0031	Telefony - pevná	0,00	79,57
518	0032	Telefony - mobilní	0,00	72,77
518	0040	Internet	0,00	87,29
518	0052	Přepravné ostatní	0,00	1 158,08
518	0090	Komunální odpad	0,00	108,27
518	0092	Nebezpečný odpad	0,00	20 160,00
518	0102	Revize a odbor.prohl. plyn	0,00	344,85
518	0104	Revize a odobr.prohl. has.hydr	0,00	217,19
518	0108	Revize ostatní	0,00	3 010,02
518	0140	Služby BOZP a PO	0,00	131,62
518	0150	Právní služby	0,00	33,11
518	0190	Náklady na SW - údržba,upgrade	0,00	247,70
518	0270	Ostatní služby	0,00	11 145,20
518		Ostatní služby	0,00	36 795,67
521	0011	Platy peda VHČ	0,00	85 453,00
521	0012	Platy nepeda VHČ	0,00	259 649,00
521	0042	Dohody nepeda VHČ	0,00	88 295,00
521	0070	Náhrady mzdy v době nemoci VHČ	0,00	2 606,00
521		Mzdové náklady	0,00	436 003,00
524	0010	Zdravotní pojištění	0,00	38 225,00
524	0020	Sociální pojištění	0,00	106 077,00
524		Zákonné sociální pojištění	0,00	144 302,00
525	0010	Zákon.poj.odpovědnosti	0,00	945,00
525		Jiné sociální pojištění	0,00	945,00
527	0010	Povinný příděl do FKSP	0,00	10 029,00
527	0022	Školení a vzdělávání nepeda	0,00	666,00
527	0030	OOP - prac.práv.vztah	0,00	515,08
527	0040	Zdravotní prohlídky	0,00	64,12
527		Zákonné sociální náklady	0,00	11 274,20
549	0070	Ostatní náklady	0,00	0,06
549		Ostatní náklady z činnosti	0,00	0,06
551	0020	Hmotný majetek	0,00	25 687,00
551		Odpisy dlouhodobého majetku	0,00	25 687,00
558	0010	Nábytek	0,00	6,72
558	0021	PC, notebook, monitor	0,00	5,97
558	0060	Ostatní DDHM	0,00	5 310,60
558		Náklady z drobného dl.majetku	0,00	5 323,29
Náklady			0,00	1 499 224,67
602	0103	Ostatní služby	0,00	356 916,51
602		Výnosy z prodeje služeb	0,00	356 916,51
603	0013	Pronájmy nemovitostí krátkodob	0,00	1 338 474,15
603	0020	Nájemné movité věci	0,00	1 528,93

IČO: 15060977

Akademie Světla n.s., sš a VOŠ

Náklady a výnosy

Období: 13/2023

Sestava: 19A

Su	Au	Za období 13	Celkem od 1.1.
Org: 0066 Pronájem hutě			- pokr.
603	Výnosy z pronájmu	0,00	1 340 003,08
649 0040	Ostatní výnosy z činnosti	0,00	1,17
649	Ostatní výnosy z činnosti	0,00	1,17
Výnosy		0,00	1 696 920,76
Výsledek hospodaření za Org: 0066		0,00	197 696,09

Su	Au		Za období 13	Celkem od 1.1.
Org: 0067 Pronájem ostatní				
502	0040	Elektřina	0,00	567,35
	502	Spotřeba energie	0,00	567,35
521	0012	Platy nepeda VHČ	0,00	20 600,00
	521	Mzdové náklady	0,00	20 600,00
524	0010	Zdravotní pojištění	0,00	1 854,00
524	0020	Sociální pojištění	0,00	5 110,00
	524	Zákonné sociální pojištění	0,00	6 964,00
525	0010	Zákon.poj.odpovědnosti	0,00	84,00
	525	Jiné sociální pojištění	0,00	84,00
527	0010	Povinný příspěvek do FKSP	0,00	412,00
	527	Zákonné sociální náklady	0,00	412,00
Náklady			0,00	28 627,35
602	0103	Ostatní služby	0,00	100,00
	602	Výnosy z prodeje služeb	0,00	100,00
603	0012	Pronájem tělocvičny	0,00	13 250,00
603	0013	Pronájmy nemovitostí krátkodob	0,00	21 326,44
603	0014	Pronájmy nemovitostí dlouhodo	0,00	1 000,00
	603	Výnosy z pronájmu	0,00	35 576,44
Výnosy			0,00	35 676,44
Výsledek hospodaření za Org: 0067			0,00	7 049,09

Su	Au		Za období 13	Celkem od 1.1.
Org: 0068 Pořádání kurzů				
501	0093	Kancelář.mat. ostatní	0,00	1 621,00
501	0110	Materiál - výuka kurzů	0,00	12 000,00
501	0115	Materiál - keramika VHČ	0,00	1 260,00
501	0170	Všeobecný materiál ost.	0,00	1 601,65
501		Spotřeba materiálu	0,00	16 482,65
502	0010	Vodné a stočné	0,00	481,22
502	0020	Teplo	0,00	4 057,00
502	0040	Elektřina	0,00	4 954,00
502		Spotřeba energie	0,00	9 492,22
518	0014	Nájemné ostatní	0,00	25 157,00
518	0200	Propagace	0,00	30 552,50
518		Ostatní služby	0,00	55 709,50
521	0011	Platy peda VHČ	0,00	67 870,00
521	0012	Platy nepeda VHČ	0,00	16 160,00
521	0041	Dohody peda	0,00	209 400,00
521		Mzdové náklady	0,00	293 430,00
524	0010	Zdravotní pojištění	0,00	24 668,00
524	0020	Sociální pojištění	0,00	67 829,00
524		Zákonné sociální pojištění	0,00	92 497,00
525	0010	Zákon.poj.odpovědnosti	0,00	782,00
525		Jiné sociální pojištění	0,00	782,00
527	0010	Povinný příspěvek do FKSP	0,00	1 600,00
527		Zákonné sociální náklady	0,00	1 600,00
538	0013	Správní poplatky	0,00	1 500,00
538		Jiné daně a poplatky	0,00	1 500,00
551	0020	Hmotný majetek	0,00	1 769,95
551		Odpisy dlouhodobého majetku	0,00	1 769,95
Náklady			0,00	473 263,32
602	0060	Poskyt. rekvalifikačních kurzů	0,00	420 000,00
602	0103	Ostatní služby	0,00	16 528,92
602	0120	Kurzy	0,00	46 363,64
602		Výnosy z prodeje služeb	0,00	482 892,56
Výnosy			0,00	482 892,56
Výsledek hospodaření za Org: 0068			0,00	9 629,24

IČO: 15060977

Náklady a výnosy

Sestava: 19A

Akademie Světlá n.s., sš a VOŠ

Období: 13/2023

Su Au Za období 13 Celkem od 1.1.

Celkem za organizaci:

Náklady 0,00 6 463 671,65

Výnosy 0,00 6 691 479,60

Výsledek hospodaření za organizaci: 0,00 227 807,95

V ý b ě r o v á k r i t é r i a :

	Su	Au	Uz	Org	Ka	Od	Pa	Sp	Po	Zj	AuPAP	TZ	IcoAP	IcoTr
1.	xxx	xxxx	xxxxx	0061	xx	xx	xx	xx	xx	xxx	xxxxx	xxx	xxxxxxxxx	xxxxxxxxx
				0068										

Příloha 13 – Zdroje hlavní činnosti organizace za rok 2020

IČO: 15060977 Náklady a výnosy Sestava: 19
Akademie Světlá n.S., SŠ a VOŠ Období: 12/2020

Su	Au		Za období 12	Celkem od 1.1.
601	0301	Produktivní činnost žáků	107 262,00	849 536,00
601		Výnosy z prodeje vlast.výrobků	107 262,00	849 536,00
602	0311	Stravné žáci	87 670,00	1 020 149,00
602	0312	Stravné zaměstnanci	33 478,38	458 914,86
602	0321	Ubytování žáci	56 755,00	819 735,00
602	0322	Ubytování cizí žáci VŠCHT	0,00	595,24
602	0350	Školné	0,00	67 500,00
602	0390	Propagace	0,00	80 578,50
602	0401	Platby žáků na akce školy	0,00	144 170,00
602	0403	Ostatní služby	62 218,00	306 928,00
602		Výnosy z prodeje služeb	240 121,38	2 898 570,60
646	0312	Výnosy z prod. DHM - stroje, z	0,00	18 000,00
646		Výn. z prod. DHM kromě pozemků	0,00	18 000,00
648	0311	Rozvoj činnosti	0,00	57 000,00
648	0312	RF - dary	0,00	10 000,00
648	0321	IF - opravy a údržba nemov.maj	137 632,33	137 632,33
648		Čerpání fondů	137 632,33	204 632,33
649	0321	Přijaté náhrady od pojišťoven	0,00	9 201,50
649	0322	Přijaté náhrady ostatní	0,00	2 200,00
649	0340	Ostatní výnosy	56 137,10	69 322,91
649		Ostatní výnosy z činnosti	56 137,10	80 724,41
662	0310	Úroky z BÚ	233,23	1 661,78
662		Úroky	233,23	1 661,78
663	0310	Kurzové zisky	72,42	72,42
663		Kursově zisky	72,42	72,42
672	0311	Provozní dotace	1 006 000,00	12 078 000,00
672	0312	Mimořádné dotace od kraje	13 580,00	105 242,00
672	0313	Dotace od Kraje-partneři	0,00	51 654,40
672	0320	Dotace z rozpočtu města Světlá	15 000,00	30 000,00
672	0333	Přímé dotace UZ 33353	5 096 099,42	57 332 390,00
672	0360	Projekty EU	25 699,00	397 851,36
672	0391	Odpisy z transferu nemov.maj.	28 233,00	338 796,00
672	0392	Odpisy z transferu movit.maj.	0,00	2 103,00
672		Výnosy vyb.míst.vl.ins.z tran.	6 184 611,42	70 336 036,76
Výnosy			6 726 069,88	74 389 234,30
Výsledek hospodaření za organizací:			6 726 069,88	74 389 234,30

V ý b ě r o v á k r i t é r i a:

	Su	Au	Uz	Org	Ka	Od	Pa	Sp	Po	Zj	AuPAP	TZ	IcoAP	IcoTr
1.	601	xxxx	xxxxx	0020	xx	xx	xx	xx	xx	xxx	xxxxx	xxx	xxxxxxxxx	xxxxxxxxx
	699			0050										

Příloha 15 – Zdroje hlavní činnosti organizace za rok 2022

IČO: 15060977 Náklady a výnosy Sestava: 19
 Akademie Světlá n.s., SŠ a VOŠ Období: 12/2022

Su	Au		Za období 12	Celkem od 1.1.
601	0301	Produktivní činnost žáků	259 991,00	1 193 934,00
601		Výnosy z prodeje vlast.výrobků	259 991,00	1 193 934,00
602	0311	Stravné žáci	304 156,00	3 319 254,00
602	0312	Stravné zaměstnanci	50 437,75	622 674,96
602	0321	Ubytování žáci	204 390,00	1 805 801,00
602	0322	Ubytování cizí žáci VŠCHT	318,18	4 454,51
602	0350	Školné	0,00	75 000,00
602	0370	Produkt.činnost žáků - služby	0,00	164 074,00
602	0390	Propagace	0,00	113 636,33
602	0401	Platby žáků na akce školy	17 000,00	398 053,00
602	0403	Ostatní služby	137 961,00	455 245,23
602		Výnosy z prodeje služeb	714 262,93	6 958 193,03
641	0310	Smluvní pokuty a úroky z prodl	0,00	332,95
641		Smluv.pokuty a úroky z prodl.	0,00	332,95
646	0311	Výn.z prod. DHM - výpoč.techn.	1 069,00	1 069,00
646	0312	Výnosy z prod. DHM - stroje, z	0,00	26 521,00
646	0313	Výn. z prod.DHM-doprav.prostře	0,00	152 500,00
646	0316	Výnosy z prodeje DDHM	-1 069,00	0,00
646		Výn. z prod. DHM kromě pozemků	0,00	180 090,00
648	0311	Rozvoj činnosti	0,00	59 569,00
648	0312	RF - dary	0,00	31 000,00
648	0314	Použití RF k úhradě ztráty	713 653,49	713 653,49
648	0321	IF - opravy a údržba nemov.maj	226 352,28	436 270,36
648		Čerpání fondů	940 005,77	1 240 492,85
649	0321	Přijaté náhrady od pojišťoven	0,00	38 218,00
649	0322	Přijaté náhrady ostatní	0,00	200,00
649	0340	Ostatní výnosy	265,00	111 210,76
649		Ostatní výnosy z činnosti	265,00	149 628,76
662	0310	Úroky z BÚ	208,56	1 630,33
662		Úroky	208,56	1 630,33
663	0310	Kurzové zisky	24 946,18	24 946,18
663		Kursové zisky	24 946,18	24 946,18
672	0311	Provozní dotace	929 000,00	11 147 000,00
672	0312	Mimořádné dotace od kraje	0,00	123 452,00
672	0313	Dotace od Kraje-partneři	176 357,68	839 102,72
672	0320	Dotace z rozpočtu města Světlá	12 500,00	30 000,00
672	0330	Dotace na doučování	83 600,00	101 400,00
672	0333	Přímé dotace UZ 33353	6 042 536,95	66 763 997,00
672	0360	Projekty EU	21 964,00	626 387,96
672	0370	Projekty EU - přímý tok	102 824,44	771 843,33
672	0391	Odpisy z transferu nemov.maj.	27 981,10	335 772,20
672	0392	Odpisy z transferu movit.maj.	7 081,17	35 289,91
672		Výnosy vyb.míst.vl.ins.z tran.	7 403 845,34	80 774 245,12
Výnosy			9 343 524,78	90 523 493,22
Výsledek hospodaření za organizací:			9 343 524,78	90 523 493,22

V ý b ě r o v á k r i t é r i a:

	Su	Au	Uz	Org	Ka	Od	Pa	Sp	Po	Zj	AuPAP	TZ	IcoAP	IcoTr
1.	601	xxxx	xxxxx	0020	xx	xx	xx	xx	xx	xxx	xxxxx	xxx	xxxxxxxxx	xxxxxxxxx
	699			0050										

Příloha 16 – Zdroje hlavní činnosti organizace za rok 2023

IČO: 15060977 Náklady a výnosy Sestava: 19
Akademie Světlá n.S., SŠ a VOŠ Období: 12/2023

Su	Au		Za období 12	Celkem od 1.1.
601	0301	Produktivní činnost žáků	46 980,00	574 603,00
601		Výnosy z prodeje vlast.výrobků	46 980,00	574 603,00
602	0311	Stravné žáci	361 029,00	4 186 166,00
602	0312	Stravné zaměstnanci	50 214,62	741 976,26
602	0321	Ubytování žáci	215 475,00	2 032 964,00
602	0322	Ubytování cizí žáci VŠCHT	0,00	5 745,43
602	0350	Školné	0,00	73 500,00
602	0370	Produkt.činnost žáků - služby	0,00	86 696,00
602	0401	Platby žáků na akce školy	40 940,00	466 940,00
602	0403	Ostatní služby	201 641,00	475 083,00
602		Výnosy z prodeje služeb	869 299,62	8 069 070,69
644	0310	Výnosy z prodeje materiálu	0,00	1 336,00
644		Výnosy z prodeje materiálu	0,00	1 336,00
646	0313	Výn. z prod.DHM-doprav.prostře	25 200,00	25 200,00
646	0316	Výnosy z prodeje DDHM	0,00	1 000,00
646		Výn. z prod. DHM kromě pozemků	25 200,00	26 200,00
648	0311	Rozvoj činnosti	0,00	29 640,00
648	0312	RF - dary	5 000,00	18 760,00
648	0313	Překlenutí čas.nesouladu	63 862,04	63 862,04
648	0332	Čerpání FO na odměny	111 500,00	111 500,00
648		Čerpání fondů	180 362,04	223 762,04
649	0321	Přijaté náhrady od pojišťoven	0,00	4 802,00
649	0322	Přijaté náhrady ostatní	-109 000,00	16 750,00
649	0340	Ostatní výnosy	-1 617,40	62 790,48
649		Ostatní výnosy z činnosti	-110 617,40	84 342,48
662	0310	Úroky z BÚ	0,79	1 681,08
662	0320	Úroky z termínovaných vkladů	73 284,62	215 658,71
662		Úroky	73 285,41	217 339,79
663	0310	Kurzové zisky	75,12	75,12
663		Kurové zisky	75,12	75,12
672	0311	Provozní dotace	-4 062 933,90	16 391 066,10
672	0312	Mimořádné dotace od kraje	74 192,39	244 687,00
672	0313	Dotace od Kraje-partneři	0,00	370 818,04
672	0320	Dotace z rozpočtu města Světlá	22 500,00	30 000,00
672	0330	Národní plán obnovy	0,00	557 680,00
672	0333	Přímé dotace UZ 33353	5 905 578,96	71 139 147,00
672	0340	Refundace od ČSSZ	0,00	15 709,00
672	0360	Projekty EU - přes zřizovatele	51 966,94	892 653,59
672	0370	Projekty EU - přímý tok	0,00	48 408,69
672	0391	Odpisy z transferu nemov.maj.	27 979,52	335 754,24
672	0392	Odpisy z transferu movit.maj.	7 971,11	95 653,32
672		Výnosy vyb.míst.vl.ins.z tran.	2 027 255,02	90 121 576,98
Výnosy			3 111 839,81	99 318 306,10
Výsledek hospodaření za organizací:			3 111 839,81	99 318 306,10

V ý b ě r o v á k r i t é r i a:

	Su	Au	Uz	Org	Ka	Od	Pa	Sp	Po	Zj	AuPAP	TZ	IcoAP	IcoTr
1.	601	xxxx	xxxxx	0020	xx	xx	xx	xx	xx	xxx	xxxxx	xxx	xxxxxxxxx	xxxxxxxxx
	699			0050										

Příloha 17 – Peněžní fondy v letech 2020-23

411 - Fond odměn

rok	tvorba	použití	tvorba	použití
2020	225 000	0	ze zlepšeného výsledku hospodaření předchozího kalendář.roku	
2021	0	0		
2022	0	0		
2023	0	111 500		odměny zaměstnancům

412 - Fond kulturních a sociálních potřeb

rok	tvorba - 2 % z vyplacených prostředků na platy a náhrady platů	použití fondu				
		závodní stravování	rekreace	vstupenky na sport. a kultur.akce, vzdělávání	finanční dar k životním výročím	plavání, masáže, cvičením sport.aktivity
2020	834 917	246 900	188 290	53 461	17 000	144 287
2021	961 573	263 260	221 922,98	55 158,74	27 000	89 192,97
2022	988 974	319 380	229 190	152 968,50	31 000,00	112 050,73
2023	1 062 691	506 850	424 339	200 499,90	33 000,00	144 271,82

413 - Rezervní fond ze zlepšeného výsledku hospodaření

rok	tvorba	použití	tvorba	použití
2020	233 131,89	57 000	zlepšený výsledek hospodaření předchozího kalendář.roku	nákup tabletů - čerpání daňové úspory přechozího kalend.roku
2021	272 970,37	49 590	zlepšený výsledek hospodaření předchozího kalendář.roku	odborný výcvik - čerpání daňové úspory předchozího kalend.roku
2022	647 329,51	773 222,49	zlepšený výsledek hospodaření předchozího kalendář.roku	překlenutí čas.nesouladu mezi náklady a výnosy (tzn. k úhradě ztráty běžného roku)
2023	94 311,98	313 502,04	zlepšený výsledek hospodaření předchozího kalendář.roku	220 tis. Převz do fondu investic; 29 640 nákup učeb.pomůcek pro OV - čerpání daň.úspory; 63.862,04 úhrada ztráty běž.kal.roku

414 -Rezervní fond z ostatních titulů

rok	tvorba	použití	tvorba	použití
2020	18 290	760 093,46	10 tis. fin. dar, 8290 nevyčerpaná záloha na dotaci	čerpání zálohy na dotaci, 10 tis. z daru na tisk katalogu prací žáků
2021	1 301 240,23	839 276,68	3 tis. finanční dar, zbytek nevyčerpaná záloha na dotace	čerpání zálohy na dotace, 3 tis. z daru na kapesné žákům
2022	3 361 164,32	1 912 374,19	33 tis. finanční dar, zbytek nevyčerpaná záloha na dotace	čerpání zálohy na dotace, 33 tis. z daru na kapesné žákům
2023	2 422 737,41	3 379 924	13 tis. finanční dar, zbytek nevyčerpaná záloha na dotace	čerpání zálohy na dotace, 13 tis. z daru

416 -Fond investic

rok	Tvorba					Použití		
	odpisy	investiční příspěvek od zřizovatele	investiční dotace ze státních fondů	prodej dlouhodobéh o majetku	posílení z rezervního fondu	investice	opravy majetku	odvod zřizovateli
2020	2 803 712,00	123 750,00	0,00	18 000,00	734 856,99	734 856,99	137 632,33	1 414 000,00
2021	2 784 220,00	17 111,75	650 246,35	21 429,00	690 122,29	690 122,29	417 369,90	1 415 000,00
2022	2 519 596,89	200 000,00	0,00	179 021,00	3 312 537,07	3 312 537,07	436 270,36	1 427 000,00
2023	2 494 771,63	213 305,25	549 603,65	25 200,00	220 000,00	2 057 826,04	0,00	1 439 000,00