

UNIVERZITA PALACKÉHO V OLMOUCI

Přírodovědecká fakulta

Katedra geografie

Bc. Tereza Mičolová

**STRUKTURÁLNÍ FONDY EU V ROZVOJI ROŽNOVSKA:
GEOGRAFICKÁ STUDIE**

Diplomová práce

Vedoucí práce: doc. RNDr. Zdeněk Szczyrba, Ph.D.

Olomouc 2024

Bibliografický záznam

- Autor (osobní číslo):** Bc. Tereza Mičolová (R20054)
- Název práce:** Strukturální fondy EU v rozvoji Rožnovska: geografická studie
- Typ práce:** diplomová práce
- Title of thesis:** EU Structural Funds in the Development of the Rožnov pod Radhoštěm District: A Geographical Study
- Vedoucí práce:** doc. RNDr. Zdeněk Szczyrba, Ph.D.
- Rozsah práce:** 105 stran, 9 příloh
- Abstrakt:** Diplomová práce se zabývá vlivem strukturálních fondů Evropské unie na rozvoj Rožnovska v programovém období 2014–2020, jakožto jedním z hlavních nástrojů regionální politiky na místní úrovni. Cílem práce je analyzovat situaci na území Rožnovska, respektive v jednotlivých obcích zájmového mikroregionu. Rešeršní část přibližuje regionální rozvoj a nástroje regionální politiky spočívající ve strukturálních fondech Evropské unie. Zmíněná část klade důraz na představení operačních programů definovaných pro programové období 2014–2020. Stěžejní část práce spočívá v geografické analýze dat vztahující se k realizovaným projektům na Rožnovsku, které byly v předmětném období spolufinancovány prostřednictvím strukturálních fondů Evropské unie. Výsledkem diplomové práce je geografická analýza vlivu strukturálních fondů Evropské unie v rozvoji Rožnovska v programovém období 2014–2020.
- Klíčová slova:** regionální rozvoj, strukturální fondy EU, dotace, Rožnovsko

Abstract:

The diploma thesis deals with the influence of the structural funds of the European Union on the development of Rožnovsko in the program period 2014-2020, as one of the main instruments of regional policy at the local level. The aim of the work is to analyze the situation in the territory of Rožnovsko, respectively in the individual municipalities of the microregion of interest. The research part provides an overview of regional development and the instruments of regional policy consisting of the structural funds of the European Union. The mentioned part emphasizes the presentation of operational programs defined for the 2014-2020 programming period. The core part of the work consists in the geographical analysis of data related to the implemented projects in the Rožnovsko Region, which were co-financed in the subject period through the structural funds of the European Union. The result of the thesis is a geographical analysis of the influence of the structural funds of the European Union in the development of Rožnovsko in the program period 2014-2020.

Keywords:

regional development, EU structural funds, subsidies, Rožnovsko

Prohlašuji, že jsem diplomovou práci vypracovala sama a že jsem uvedla veškerou použitou literaturu a internetové zdroje, které jsou uvedeny v seznamu použité literatury.

V Olomouci,

.....

podpis

Tímto bych chtěla poděkovat vedoucímu mé práce doc. RNDr. Zdeněku Szczyrbovi, Ph.D.za jeho vstřícný přístup, cenné rady a připomínky v průběhu zpracování diplomové práce. Poděkování patří také mému příteli a rodině, která mě po celou dobu studia plně podporovala. V neposlední řadě bych ráda poděkovala mému kolegovi Mgr. Petru Horákovi, který mi během mého magisterského studia předával odborné rady.



UNIVERZITA PALACKÉHO V OLMOUCI

Přírodovědecká fakulta

Akademický rok: 2020/2021

ZADÁNÍ DIPLOMOVÉ PRÁCE

(projektu, uměleckého díla, uměleckého výkonu)

Jméno a příjmení: **Bc. Tereza MIČOLOVÁ**
Osobní číslo: **R200054**
Studijní program: **N0532A330021 Geografie a regionální rozvoj**
Studijní obor: **Geografie a regionální rozvoj**
Téma práce: **Strukturální fondy EU v rozvoji Rožnovska: geografická studie**
Zadávací katedra: **Katedra geografie**

Zásady pro vypracování

Cílem diplomové práce je zhodnotit dopady strukturálních fondů na rozvoj SO ORP Rožnov pod Radhoštěm. Za tímto účelem provede autorka analýzu projektů financovaných ze strukturálních fondů EU, které byly v daném území realizovány během plánovacího období 2014-2020. Na analýzu dat bude navazovat průzkum mezi stakeholdery, s cílem evaluovat dopady strukturálních fondů EU na regionální rozvoj Rožnovska. Součástí diplomové práce bude rovněž rešerše odborné literatury, která zhodnotí dosavadní poznatky k vlivu strukturálních fondů na rozvoj regionů.

Rozsah pracovní zprávy: **20 000 – 24 000 slov**
Rozsah grafických prací: **Podle potřeb zadání**
Forma zpracování diplomové práce: **tištěná**

Seznam doporučené literatury:

BINEK J. a kol. (2015): Integrované nástroje rozvoje území: vývoj, současnost, nové impulzy. GaREP, Brno, 127 s.
BLAŽEK, J., UHLÍŘ, J. (2011): Teorie regionálního rozvoje: nástin, kritika, implikace. 2. vydání. Karolinum, Praha, 344 s.
KREJČÍ T., a kol. (2010): Regionální rozvoj: teorie, aplikace, regionalizace. 2. vydání, Mendelova univerzita, Brno, 155 s.
VITURKA M. (2007): Regionální ekonomie a politika II. 1. vydání. Masarykova univerzita, Brno, 131 s.
WOKOUN R., a kol. (2008): Regionální rozvoj. Východiska regionálního rozvoje, regionální politika, teorie, strategie a programování. Linde, Praha, 475 s.

Vedoucí diplomové práce: **doc. RNDr. Zdeněk Szczyrba, Ph.D.**
Katedra geografie

Datum zadání diplomové práce: 29. ledna 2021
Termín odevzdání diplomové práce: 10. dubna 2022

L.S.

doc. RNDr. Martin Kubala, Ph.D.
děkan

prof. RNDr. Marián Halás, Ph.D.
vedoucí katedry

V Olomouci dne 29. ledna 2021

Obsah

1 ÚVOD	9
2 CÍL A METODIKA PRÁCE.....	11
3 REGIONÁLNÍ POLITIKA A REGIONÁLNÍ ROZVOJ.....	13
3.1 Historie a vývoj regionální politiky	15
3.2 Regionální politika v Evropské unii.....	16
3.3 Regionální politika v České republice	18
4 STRUKTURÁLNÍ FONDY EVROPSKÉ UNIE	22
4.1 Národní operační programy	23
4.2 Programy přeshraniční spolupráce	33
4.3 Česká republika a efektivita čerpání dotací.....	35
5 MIKROREGION ROŽNOVSKO	39
5.1 Charakteristika měst a obcí na Rožnovsku	41
5.2 Strategický plán rozvoje mikroregionu Rožnovsko	45
6 ČERPÁNÍ DOTACÍ VE ZLÍNSKÉM KRAJI V PROGRAMOVÉM OBDOBÍ 2014–2020.....	50
6.1 Čerpání dotací na Rožnovsku v programovém období 2014–2020	52
6.2 Projektové záměry na Rožnovsku.....	58
6.3 Významné projekty na Rožnovsku.....	63
7 ZÁVĚR	80
8 SUMMARY	83
Seznam použité literatury	86
Knížní zdroje	86
Internetové zdroje.....	87
Seznam obrázků	93
Seznam tabulek	94
Seznam grafů	95
Přílohy.....	97

1 ÚVOD

Strukturální fondy Evropské unie představují velmi aktuální téma týkající se regionálního rozvoje, a to jak na republikové, tak místní úrovni. Jedná se o jeden z hlavních nástrojů Evropské unie, skrze který dochází k naplňování politiky hospodářské a sociální soudržnosti. Česká republika se od roku 2004 jakožto členský stát Evropské unie zavázala k plnění určitých závazků, které vyplývají z práv a povinností členských států zmíněného politického a ekonomického nadnárodního sdružení. Kromě závazků, které jsou členské státy povinny naplňovat, poskytuje Evropská unie řadu možností a příležitostí. Jeden z nejvýznamnějších představuje oprávnění České republiky čerpat finanční prostředky na rozvoj území prostřednictvím regionální politiky Evropské unie, respektive skrze strukturální a investiční fondy. Tato skutečnost umožňuje dynamický rozvoj území, který vede k naplnění stanovených cílů v rámci regionální politiky České republiky.

Financování projektových záměrů prostřednictvím strukturálních fondů Evropské unie sebou nese řadu příležitostí, ovšem také úskalí spojené s administrací projektových žádostí. Sedmiletá programová období Evropské unie, která stanovují alokaci pro čerpání finančních prostředků jednotlivých členských států Unie, disponují závaznou metodikou a řadou pravidel, které jsou žadatelé povinni dodržovat. Jednotlivá pravidla jsou často velmi složitě definována a jejich dodržování je pro řadu členských států z počátku velmi těžce uchopitelné. Zejména z tohoto důvodu se České republice nedařilo v prvním programovém období 2007–2013 efektivně získávat finanční prostředky na realizaci projektových záměrů. Autorka se v rámci diplomové práce zaměřila na analýzu vlivu strukturálních fondů Evropské unie v rozvoji Rožnovska v programovém období 2014–2020. Jedná se o navazující období, které by mělo být pro Českou republiku více vypovídající, a to zejména z důvodu získání věcných informací a praktických zkušeností s administrací projektových záměrů spolufinancovaných Evropskou unií.

Diplomová práce je rozdělena do tří částí. První část práce představuje rešerši literatury spočívající v definování regionálního rozvoje a regionální politiky, a to jak v rámci Evropské unie, tak jejich podob na území České republiky. Zmíněná rešeršní část přechází v představení možností financování projektových záměrů zájmové oblasti prostřednictvím strukturálních

fondů Evropské unie, respektive jednotlivých operačních programů, které byly pro programové období 2014–2020 Českou republikou definovány. Stěžejní částí práce, která představuje zároveň její výsledek, je empirická část. Geografická analýza zpracovává data vztahující se k projektům na Rožnovsku, které byly v předmětném období realizovány za finanční spoluúčasti Evropské unie. Podstata této analýzy je založena na posuzování současného stavu území, který je následně hodnocen.

V rámci diplomové práce si autorka stanovila následující výzkumné otázky:

- 1) Měly strukturální fondy Evropské unie v období 2014–2020 vliv na rozvoj zájmové oblasti?
- 2) Existuje disparita na místní úrovni týkající se čerpání finančních prostředků ze strukturálních fondů Evropské unie v zájmové oblasti?
- 3) Je intenzita čerpání finančních prostředků ze strukturálních fondů Evropské unie v zájmové oblasti dostačující?

2 CÍL A METODIKA PRÁCE

Hlavní cíl diplomové práce spočívá ve zhodnocení dopadu strukturálních fondů na rozvoj Správního obvodu obce s rozšířenou působností Rožnov pod Radhoštěm. Autorka provede podobnou analýzu dat vztahujících se k realizovaným projektům podpořených ze strukturálních fondů Evropské unie v zájmovém území, respektive v jednotlivých obcích na Rožnovsku v programovém období 2014-2020. V rámci diplomové práce bude provedena rešerše odborné literatury, která poskytne náhled do oblasti regionální politiky a regionálního rozvoje a představí možnosti finanční spoluúčasti Evropské unie při realizaci projektů na místní úrovni.

Dílčím cílem práce, který vyvstane z komplexní analýzy daného území, bude zhodnocení míry čerpání finančních prostředků ze strukturálních fondů Evropské unie v rámci jednotlivých obcí na Rožnovsku. Za tímto účelem provede autorka analýzu mezi stakeholdery, kteří jsou reprezentováni jednotlivými obcemi, respektive jejich statutárními zástupci. Závěry diplomové práce vyplývající ze získaných dat budou následně vneseny do mapového výstupu, který umožní syntézu dat obcí v rámci Správního obvodu obce s rozšířenou působností Rožnov pod Radhoštěm.

Empirická část diplomové práce je založena na geografické analýze, které spočívá v analýze dat získaných prostřednictvím stakeholderů. První část poskytuje podrobná data vztahující se k oblasti výzkumu v období 2014–2020, která se týkají počtu úspěšně realizovaných projektů, finanční alokace a operačního programu, kterým byl daný projekt podpořen. Druhá část pracuje s výsledky zjištěnými při geografické analýze a poskytuje komparaci na místní úrovni, respektive dochází k popisu disparit vztahujících se k intenzitě čerpání dotačních prostředků v rámci jednotlivých obcí na území Rožnovska.

Primárním zdrojem dat pro zpracování empirické části diplomové práce byla data získaná ze strany statutárních zástupců či odborných pracovníků dané obce. Podrobné informace týkající se čerpání dotací ze strukturálních fondů Evropské unie nejsou pro úroveň obcí veřejně k dispozici. Ministerstvo pro místní rozvoj České republiky zřizuje portál Dotace EU, který poskytuje přehled realizovaných projektů napříč Českou republikou. Problém ovšem spočívá ve skutečnosti, že žadatel, konkrétně obec musí zveřejnění úspěšně realizovaného projektu iniciovat. Řada obcí tak neučiní, a to z důvodu, že o realizovaném projektovém záměru informuje prostřednictvím vlastních mediálních zdrojů. Z tohoto důvodu se tak na portálu

Dotace EU nemusí vyskytovat veškeré realizované projekty v daném území. Vzhledem k těmto zjištěním se autorka práce zaměřila na vlastní sběr dat a informací, který spočíval v návštěvách obcí dotčeného území, kdy v součinnosti se starosty a účetními obcí byl vytvořen datový soubor poskytující kompletní informace týkající se úspěšně realizovaných projektů na území Rožnovska spolufinancovaných Evropskou unií v programovém období 2014–2020. Získaná data byla následně kontrolována a porovnána s údaji uvedenými na portálu Dotace EU.

3 REGIONÁLNÍ POLITIKA A REGIONÁLNÍ ROZVOJ

Regionální politika je pojem, jehož obecná charakteristika se velmi těžce definuje, a to zejména díky existenci velkého množství definic v odborných publikacích. Jednoduše lze regionální politiku definovat jako soubor opatření či nástrojů, jejichž cíle spočívají ve snížení ekonomických rozdílů dílčích regionů. (ŽÍTEK, 2004) Problém definice regionální politiky spočívá také ve skutečnosti, že dochází k jejímu vývoji v čase v souvislosti na aktuálním stavu socio-ekonomických podmínek a stavu hospodářské politiky daného státu.

Autory nejstarší definice regionálního rozvoje jsou spoluautoři publikace *Regional Policy: A European Approach* Norbert Vanhove a Leo Hendrik Klaassen, podle kterých regionální politika představuje „*všechny veřejné intervence, které vedou ke zlepšování geografického rozdělení ekonomických činností, resp. které se pokoušejí napravit určité prostorové důsledky volné tržní ekonomiky pro dosažení dvou vzájemně závislých cílů – ekonomického růstu a zlepšení sociálního rozdělení ekonomických efektů*“ (KOL. AUTORŮ, 1998).

Regionální politiku lze také definovat jako „*součást státní politiky, ovlivňující rozmístění hlavních ekonomických zdrojů a aktivit na celém území státu nebo v jeho části. Regionální politika zahrnuje opatření napomáhající jednak růstu stupně ekonomické aktivity v území, kde je vysoká nezaměstnanost a malé naděje na přirozený ekonomický růst a na druhé straně opatření sloužící kontrole ekonomických aktivit v územích s nadměrným růstem*“ (JOHNSTON, R.J., GREGORY, D., SMITH, D. M., 1994).

Blažek s Uhlířem (2020) popisují regionální politiku jako nástroj „*pomocí něhož se státy snaží dosáhnout národních cílů, jako je ekonomický růst, sociální a politická stabilita, rovnost šancí obyvatel i rozdělování příjmů způsobem, který většina obyvatel považuje za spravedlivý a který je současně ekonomicky stimulující*.“

Dle Wokouna (2003) je regionální politika definována jako „*koncepční činnost států, regionálních a místních orgánů. Jejím cílem je vyvážený a harmonický vývoj jednotlivých regionů, snižování neodůvodněných rozdílů mezi úrovněmi rozvoje jednotlivých regionů a zlepšení regionální hospodářské struktury*“.

Regionální politice a její definici se věnuje také Strategie regionálního rozvoje ČR 2024-2020, dle které regionální politika v České republice představuje „*soubor intervencí, které ovlivňují rozložení ekonomických aktivit v území, k rozvoji infrastruktury a ke snížení nerovnováhy v sociálním rozvoji*“ (MMR, 2013).

Základním cílem regionální politiky je udržitelný rozvoj regionů, který je zaměřen na jejich soudržnost a konkurenceschopnost. S pojmem regionální politika je úzce spojen regionální rozvoj, jehož principy jsou prostřednictvím regionálního rozvoje uplatňovány

Regionální rozvoj lze označit za termín, pro který neexistuje obecná definice. Jednoduše lze říci, že se jedná o proces vedoucí ke snížení rozdílů mezi regiony. Regionální rozvoj cílí na zvyšování životní úrovně a kvality života obyvatel a kvality životního prostředí daného regionu. Region by měl být dle filozofie regionálního rozvoje konkurenceschopný a měla by zde být uplatňována taková opatření, která povedou k vyrovnávání regionálních rozdílů.

Regionálnímu rozvoji se v publikaci Regionální politika a její nástroje věnují autoři Jan Stejskal a Jaroslav Kovárník, kteří přináší přehled jednotlivých definic regionálního rozvoje. Výčet vybraných definic ze zmíněné publikace je vypsán níže.

Dle Skokana (2004) je regionální rozvoj „*představován komplexem procesů probíhajících ve složitém systému regionu. Pro ovlivňování a řízení těchto procesů je nezbytný systémový přístup*“ (STEJSKAL, KOVÁRNÍK, 2009).

Ministerstvo pro místní rozvoj vnímá regionální rozvoj jako „*růst socioekonomického a enviromentálního potenciálu a konkurenceschopnosti regionů vedoucí ke zvyšování životní úrovně a kvality života jejich obyvatel*“ (STEJSKAL, KOVÁRNÍK, 2009).

Autoři Stimson, Stought a Roberts (2006) definují regionální rozvoj jako „*aplikaci ekonomických procesů a zdrojů dostupných v regionu, jejichž výsledkem je udržitelný rozvoj a požadované ekonomické výsledky pro region, který splní očekávání podnikatelů, rezidentů i nerezidentů*“ (STEJSKAL, KOVÁRNÍK, 2009).

3.1 Historie a vývoj regionální politiky

Prvotní zárodky regionální politiky se objevily již ve 30. letech 20. století, kdy se Velká Británie potýkala s problémy spojenými s dopady hospodářské krize. V důsledku změn ve struktuře národního hospodářství došlo ke vzniku regionálních disparit Velké Británie, které byly způsobeny jednostrannou orientací regionů, nepřizpůsobivostí a špatnou reakcí na aktuální strukturální změny. Vláda Velké Británie, ve snaze řešit hospodářské disparity v zemi, vymezila v roce 1934 čtyři tzv. zvláštní oblasti, které byly nejvíce strukturálně postiženy. Jednalo se o jižní Wales, severovýchodní Anglii, západní Cumberland a střední Skotsko. Díky definování zvláštních regionů, které lze dnes vnímat jako problémové regiony, došlo k přijetí legislativního opatření vedoucímu k pomoci zmíněných regionů prostřednictvím vytváření nových pracovních příležitostí. (KUNC, 2005)

Podoba dnešní evropské politiky hospodářské a sociální soudržnosti začala vnikat v poválečném období, kdy byly vymezeny rozvojové oblasti, které přervaly až do konce 50. let. Důležitým mezníkem po zahájení poválečné integrace západní Evropy z hlediska regionální politiky byl rok 1958, kdy byl vytvořen Evropský sociální fond, který se zaměřoval na neinvestiční podporu strukturálně postižených regionů. Finanční prostředky putovaly zejména do oblastí zaměstnanosti, vzdělání a rozvoje lidských zdrojů. O čtyři roky později, tedy v roce 1962 došlo ke vzniku Evropského zemědělského podpůrného a záručního fondu, který se zaměřoval na podporu zemědělců a na rozvoj venkovských regionů. (ÚŘAD VLÁDY ČR, 2021)

Vznik kohezní politiky neboli politiky soudržnosti datujeme do 70. let 20. století, kdy se Evropské společenství rozšířilo o první nové členské státy – Dánsko, Irsko a Velkou Británii. Jednalo se o období, kdy do Evropského společenství vstoupily země s vysokými socioekonomickými disparitami, tudíž Společenství bylo nuceno na vzniklou skutečnost co nejdříve reagovat. V roce 1972 byl Evropským společenstvím přijat dokument, který označil regionální politiku za zásadní faktor posilování Společenství. Dalším důležitým milníkem byl rok 1975, kdy byl vytvořen Evropský fond pro regionální rozvoj, který se zaměřoval na podporu investičních projektů, a to zejména v oblasti dopravní infrastruktury. (ÚŘAD VLÁDY ČR, 2021)

První definice regionální politiky byla stanovena v Jednotném evropském aktu, který v roce 1986 zavedl legislativu pro integrovanou regionální politiku. Ve zmíněném dokumentu (článek 23) byl kladen důraz na zmenšování nerovnoměrností mezi regiony a snižování jejich zaostalosti. Dalším krokem pro stanovení adekvátní definice politiky soudržnosti bylo v roce

1988 zavedení pěti cílů strukturální regionální politiky. V téže roce byl radou Evropské unie zdvojnásoben rozpočet strukturálních fondů, díky čemuž se dostalo podpoře více projektů členskými státy. (ÚŘAD VLÁDY ČR, 2021)

V 90. letech, přesněji v roce 1993 byl Maastrichtskou smlouvou založen Fond soudržnosti (Kohézní fond), který se zaměřoval na projekty v oblasti dopravy či životního prostředí. Jednalo se o první fond, jehož finanční podpora byla určena zemím s HDP nižším než 90 % průměru Evropské unie. Ve zmíněném období byl Evropskou radou výrazně zvýšen rozpočet strukturálních fondů, který činil třetinu rozpočtu Evropské unie. (ÚŘAD VLÁDY ČR, 2021)

V novém tisíciletí priority regionální politiky odrážely cíle Lisabonské strategie. Nástroje politiky soudržnosti nebyly již založeny pouze na finanční podpoře, ale také na sdílení know-how zemím, které byly čekatelé na přijetí do Unie. (ÚŘAD VLÁDY ČR, 2021)

3.2 Regionální politika v Evropské unii

Regionální politiku Evropské unie lze označit za koordinovanou politiku. Jedná se o koncept, který je založen na skutečnosti, že realizace regionální politiky spočívá na jednotlivých členských státech EU, ovšem koordinace a harmonizace regionální politiky náleží do správy příslušných unijních institucí, tedy do působnosti orgánů Evropské unie. (VITURKA, 2007)

Politika hospodářské a sociální soudržnosti, jak je také regionální politika označována, spočívá v principu solidarity uvnitř Evropské unie, kdy bohatší státy přispívají na rozvoj chudších států a regionů Evropské unie. Regionální politika je založena na následujících principech (WOKOUN, 2003):

- 1) **Princip partnerství**, který je založen na úzké spolupráci orgánů státní správy a samosprávy jak na horizontální, tak vertikální úrovni.
- 2) **Princip doplňkovosti** vychází ze zásady, že finanční prostředky státu nejsou většinovým zdrojem. Jedná se pouze o doplňkový zdroj, který přispívá k podpoře aktivit či projektových záměrů realizovaných v daném regionu.
- 3) **Princip koncentrace** spočívá ve skutečnosti, že největší finanční prostředky jsou soustředěny do nejvíce strukturálně postižených regionů.

- 4) **Princip programování** je založen na potřebě koncepčního přístupu rozvoje regionů. Pomoc nejméně rozvinutým regionům je realizovaná prostřednictvím víceletých a komplexních programů.
- 5) **Princip monitorování a vyhodnocování**, který spočívá v průběžné kontrole, sledování a vyhodnocování efektivnosti využívání podpory ze zdrojů Společenství, a to jak z hlediska finančního, tak věcného. Hodnocení může probíhat buď to ex-ante (předběžné hodnocení), interium (střednědobé hodnocení) či ex-post (následné hodnocení).

Specifické cíle regionální politiky EU se liší v nastavení pro různá programovací období, které stanovuje Evropská unie, ovšem obecně lze za cíl regionální politiky EU označit snahu o snižování rozdílů úrovně rozvoje různých orgánů, snížení zaostalosti nejméně rozvinutých regionů a posilování hospodářské, sociální a územní soudržnosti jednotlivých členských států EU za účelem rozvoje Evropské unie. (ÚŘAD VLÁDY ČR, 2021)

Regionální politika v Evropské unii je prováděna na třech úrovních – **nadnárodní, národní a regionální úroveň**. Jednotlivé úrovně se liší na základě realizace regionální politiky. Na nadregionální úrovni je regionální politika uskutečňována přímo Evropskou unií, a to zcela nezávisle. Regionální politika na národní úrovni je realizována jednotlivými členskými státy, které ovšem přejímají některá společná pravidla. Na regionální úrovni je regionální politika prováděna na základě cílů a principů jednotlivých regionů. Jedná se o úroveň, která je dlouhodobě posilována. (KOL. AUTORŮ, 2004)

Správní členění regionů pro uplatňování regionální politiky

Pro potřeby efektivní socio-ekonomické analýzy a statistického monitorování byla v roce 1988 zavedena Nomenklatura územních statistických jednotek (NUTS). Jedná se o klasifikaci územních celků vytvořenou statistickým úřadem Evropské unie – Eurostatem. Systém správního členění je přijat v každé členské zemi EU. Kategorizace NUTS byla vytvořena s cílem jednotného a konzistentního územního srovnávání a efektivní distribuce finančních prostředků jednotlivým zemím, respektive regionům. (ÚŘAD VLÁDY ČR, 2021)

Úrovně soustavy NUTS jsou definovány na základě počtu obyvatel, a to z důvodu dosažení srovnatelnosti jednotlivých územních celků. Na základě zmíněného kritéria byly vytvořeny tři hlavní úrovně správního členění. (EVROPSKÝ PARLAMENT, 2023)

Tab. 1: Klasifikace NUTS

Úroveň	Doporučený min. počet obyvatel	Doporučený max. počet obyvatel
NUTS I	3 000 000	7 000 000
NUTS II	800 000	3 000 000
NUTS II	150 000	800 000

Zdroj: Vlastní zpracování

Klasifikaci NUTS doplňuje od roku 1990 soustava LAU (Local Administrative Units). Jedná se o místní samosprávné jednotky nižšího statistického členění, které zahrnují města (okresy) a obce Evropské unie. Soustava LAU není určující pro rozdělení finančních prostředků z fondů Evropské unie. (EVROPSKÝ PARLAMENT, 2023)

3.3 Regionální politika v České republice

Regionální politika na území dnešní České republiky již existovala v poválečném období, ovšem do 90. let ji nebyla věnovaná přílišná pozornost. Významnost regionální politiky dokonce nevzrostla ani po vzniku samostatné České republiky v roce 1993. Cíle regionální politiky se ve zmíněném období zaměřovaly pouze na podporu malých a středních podniků ve strukturálně postižených oblastech. (STEJSKAL, KOVÁRNÍK, 2009)

Mezi lety 1993 až 1997 se začaly vyskytovat první významné problémy týkající se regionálního rozvoje území České republiky. Tehdejší vláda se nikterak nezabývala regionálními disparitami, které vznikaly na území České republiky a pozornost nebyla věnovaná ani koordinaci činností jednotlivých ministerstev. Díky této skutečnosti přišla Česká republika a konkurenční výhodu v přílivu zahraničních a tvorbě domácích investic. (STEJSKAL, KOVÁRNÍK, 2009)

Zásadní změny nastaly až v roce 1997, a to zejména díky vzniku Ministerstva pro místní rozvoj, který se datuje k 1. 1. 1996. Ministerstvo pro místní rozvoj se od svého vzniku a zejména pak od roku 1997 začalo aktivně zabývat regionálním rozvojem a regionální politikou v České republice. V následujícím roce, v roce 1998 byly vydány Zásady o podpoře regionálního rozvoje. Tyto zásady byly vypracovány Ministerstvem pro místní rozvoj a vycházely z principů regionální politiky Evropské Unie. Regionální politika zde byla definována jako koncepční činnost s cílem efektivního a vyváženého rozvoje celého území České republiky. (STEJSKAL, KOVÁRNÍK, 2009)

Česká republika se po svém vstupu do Evropské Unie stala součástí tzv. společné regionální politiky EU, jejímž cílem je snížení hospodářských a sociálních rozdílů mezi jednotlivými regiony a podpora hospodářského a sociálního rozvoje regionů. Společná regionální politika klade důraz na aktivní využívání hospodářského a sociálního potenciálů jednotlivých členských zemí EU, respektive jejich regionů. (STEJSKAL, KOVÁRNÍK, 2009)

V současné době Česká republika aplikuje evropská nařízení v oblasti politiky soudržnosti přímo, což znamená, že jednotlivá nařízení nemusí být převáděna do českého právního řádu prostřednictvím českého právního aktu, který stanovuje práva a povinnosti. Českou právní úpravu politiky regionálního rozvoje stanovuje zákon č. 248/2000 Sb., o podpoře regionálního rozvoje, ve znění pozdějších předpisů. (ÚŘAD VLÁDY ČR, 2021)

Ministerstvo pro místní rozvoj, jakožto hlavní koordinátor pro využívání finančních prostředků z fondů EU, v roce 2013 zpracovalo Strategii regionálního rozvoje ČR 2014–2020. Jedná se o základní koncepční dokument v oblasti regionálního rozvoje České republiky. Strategie regionálního rozvoje ČR 2014–2020 představuje nástroj realizace regionální politiky a koordinace působení ostatních politik na území České republiky. Dokument zahrnuje podrobnou analýzu regionálních rozdílů České republiky, dále představuje dlouhodobou vizi, cíle a priority regionální politiky ČR pro období 2014–2020 a v neposlední řadě navrhuje implementační systém podpory regionálního rozvoje. (MINISTERSTVO PRO MÍSTNÍ ROZVOJ ČR, 2013)

Správní členění České republiky

Jak již bylo zmíněno v kapitole 5.4.1, každá členská země EU je pro dosažení srovnatelnosti statistických dat podrobena jednotnému systému klasifikování územních jednotek NUTS. Pro normalizovanou klasifikaci území České republiky slouží klasifikace CZ-NUTS.

Česká republika byla před vstupem do Evropské unie administrativně členěna pouze na kraje a okresy, které odpovídají úrovni NUTS II, respektive NUTS III. Po vstupu do EU byla Česká republika nucena zavést úroveň NUTS I, která odpovídá území celého státu a úroveň NUTS II, která je tvořena regiony soudržnosti. Sdružené kraje, neboli regiony soudržnosti, představují neadministrativní jednotky, které odpovídají základní statistické jednotce pro

výpočet ukazatele HDP/obyvatele, na jehož základě přidělována finanční podpora z fondů EU. (PLEVÁK, 2021)

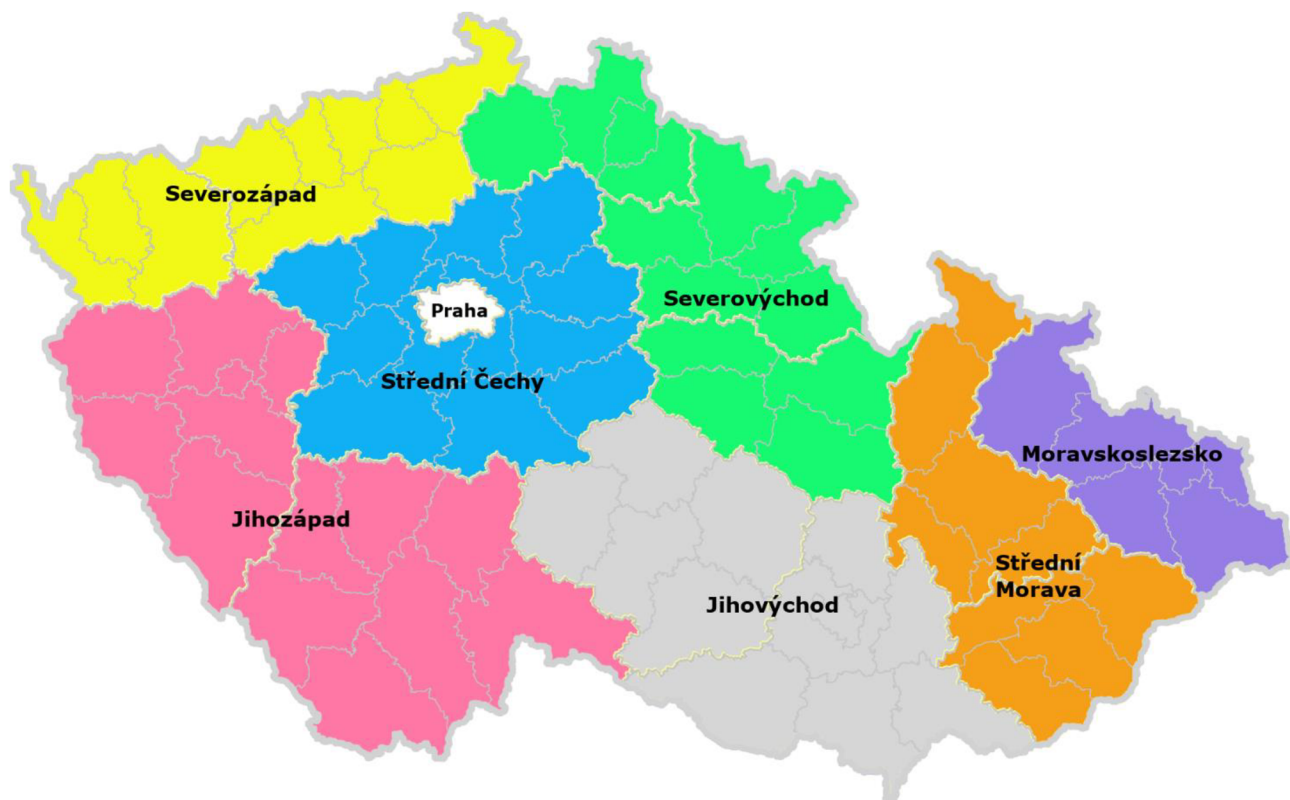
Tab. 2: Klasifikace NUTS v České republice

Úroveň	Název	Počet jednotek
NUTS I	Stát	1
NUTS II	Regiony soudržnosti	8
NUTS II	Kraje	14
LAU I (dříve NUTS IV)	Okresy	76 + Praha
LAU II (dříve NUTS V)	Obce	6 254

Zdroj: Vlastní zpracování

Jak již bylo zmíněno výše, Česká republika pro účely efektivního získávání prostředků z evropských fondů založila celkem 8 regionů soudržnosti, které jsou složeny z jednoho či více krajů. Evropská politika soudržnosti je směřována zejména do územních celků, odpovídajících úrovni NUTS II, tedy do územních celků s počtem obyvatel pohybujícím se mezi 800 000 až 3 000 000. Z důvodu, že kraje České republiky z pravidla nedosahují zmíněného rozmezí počtu obyvatel, vznikly následující regiony soudržnosti (DOTACE EU, 2023):

- Severozápad (sdružení Karlovarského a Ústeckého kraje),
- Jihozápad (sdružení Plzeňského a Jihočeského kraje),
- Střední Čechy (Středočeský kraj),
- Severovýchod (sdružení Libereckého, Královehradeckého a Pardubického kraje),
- Jihovýchod (sdružení kraje Vysočino a Jihomoravského kraje),
- Střední Morava (sdružení Zlínského a Olomouckého kraje),
- Moravskoslezsko (Moravskoslezský kraj) a
- Praha.



Obr. 1: Mapa regionů soudržnosti (NUTS II)

Zdroj: Plevák (2021)

4 STRUKTURÁLNÍ FONDY EVROPSKÉ UNIE

Strukturální fondy představují jeden z hlavních nástrojů uskutečňování aktivit regionální politiky Evropské unie (EU). Regionální politika EU je označována jako politika hospodářské a sociální soudržnosti. Je postavena na způsobu solidarity mezi bohatšími a chudšími státy EU. Tato solidarita je založena na principu, kdy bohatší státy přispívají na rozvoj chudších států a regionů s cílem zajistit vyšší kvalitu života pro všechny obyvatele členských států EU. (MINISTERSTVO VNITRA ČR, 2010)

Fondy slouží zejména k podpoře hospodářského růstu členských zemí EU, zlepšování vzdělanosti obyvatel a snižování sociálních nerovností. Evropská unie aplikuje při podpoře jednotlivých členských států EU striktní pravidla pro získání finanční podpory ze svých fondů a zajišťuje, aby financování podpořených projektů byla transparentní. (ÚŘAD VLÁDY ČR, 2022)

Fondy EU jsou reprezentovány mnoha variantami: granty, které jsou částečně financovány EU a členskými státy, dotace spravované národními a regionálními autoritami a půjčkami. Ve specifických případech může Evropská unie či Komise sama napřímo financovat vybrané projekty, ovšem nejčastější podoba fondů je sdílená s členskými státy. Do zmíněné kategorie se řadí největší fondy v rámci Evropských strukturálních a investičních fondů. Evropské strukturální fondy jsou určeny na podporu hospodářky slabších regionů a tvoří je Evropský fond pro regionální rozvoj a Evropský sociální fond. (MINISTERSTVO VNITRA ČR, 2010)

Evropský fond pro regionální rozvoj (ERDF) se zaměřuje na projekty v oblasti regionálního rozvoje, ekonomické změny, zvýšení soutěživosti a na teritoriální změny napříč EU. ERDF podporuje zejména tzv. tvrdé projekty. Jedná se o investiční či neinvestiční projekty, které jsou zaměřeny na rozvoj či obnovu infrastruktury – tedy projekty týkající se dopravní infrastruktury, rekonstrukce kulturních památek, výsadby zeleně, rozvoje elektronické veřejné správy apod. (MINISTERSTVO VNITRA ČR, 2010)

Evropský sociální fond (ESF) jehož cílem je adaptace pracovníků a firem v mezinárodním prostředí, vylepšení přístupu na trhu práce, boj proti diskriminaci a podpora partnerství. ESF se na rozdíl od ERDF zaměřuje na tzv. měkké projekty. Jedná se o neinvestiční projekty, které se zaměřují na rovnost sociálně-ekonomických podmínek obyvatel členských států EU. (ÚŘAD VLÁDY ČR, 2022)

Dále se mezi strukturální a investiční fondy Evropské unie řadí:

- Fond soudržnosti (FS) – Jedná se o fond, který jako jediný poskytuje finanční podporu členským státům, jejichž HNP je nižší než 90 % evropského standartu. Zaměřuje se na podporu států, nikoliv regionů.
- Evropský zemědělský fond pro rozvoj venkova (EZFRV) – fond, na rozvoj venkova s cílem ekonomické podpory venkovských regionů.
- Evropský námořní a rybářský fond (ENRF) – jeho cílem je podpora společné rybářské politiky, námořní politiky EU a agendy EU pro mezinárodní správu oceánů. ENRF primárně cílí na obyvatele pobřežních oblastí a zaměstnance v oblasti rybolovu a akvakultury. (ÚŘAD VLÁDY ČR, 2022)

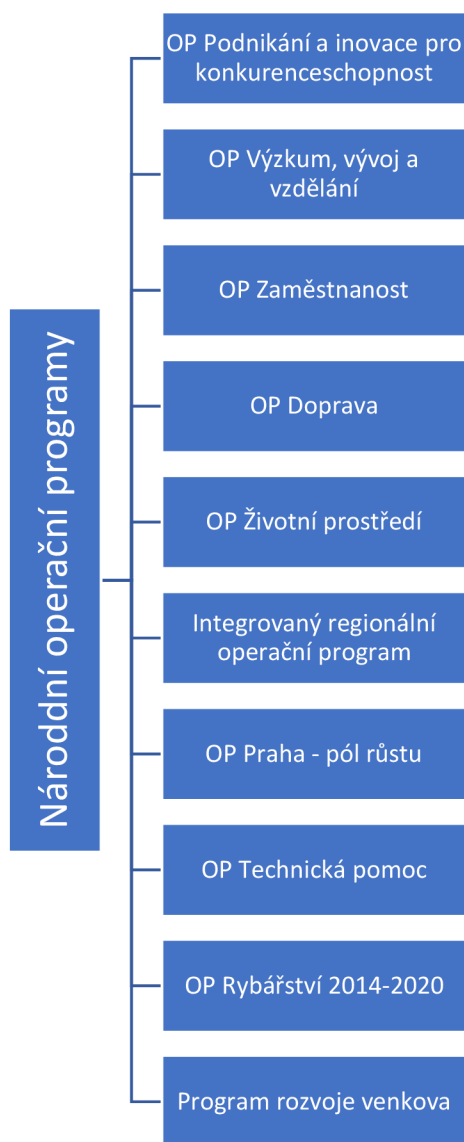
Hlavním záměrem Evropské unie je, aby Evropské strukturální a investiční fondy přispěly k naplňování strategií EU, a to zejména. Dohody o partnerství. Dohoda o partnerství představuje stěžejní dokument, který zastřešuje principy a podmínky pro čerpání finančních prostředků z Evropských strukturálních fondů v programovém období 2014–2020. Dohoda o partnerství obsahuje národní rozvojové priority ČR pro období 2014–2020. Jednotlivé priority jsou naplňovány skrze tematické programy, které jsou zaměřeny na specifické oblasti, a programy Evropské spolupráce. (DOTACE EU, 2023)

V programovém období 2014–2020 byly pro Českou republiku z Evropských strukturálních a investičních fondů vyčleněny finanční prostředky ve výši téměř 25,8 miliard eur. Česká republika čerpala finanční prostředky prostřednictvím deseti operačních programů. (DOTACE EU, 2023)

4.1 Národní operační programy

Operační programy (OP) lze označit za základní strategické dokumenty finanční a technické podpory Evropské unie, které jsou z pravidla zaměřeny na konkrétní tematické oblasti. Jednotlivé oblasti operačních programů spadají pod poslání Evropských strukturálních a investičních fondů. Operační programy obsahují informace týkající se konkrétních cílů, priorit a podporovaných aktivit. Mimo výše zmíněné specifikují, kdo je tzv. oprávněným žadatelem o dotaci v rámci jednotlivých výzev. Výzvy operačních programů jsou časově omezeny a obsahují další specifikace týkající se podmínek podání žádosti o dotaci. (VLÁDA ČR, 2023)

Operační programy pro jednotlivá programová období jsou definovány členskými státy Evropské unie. Pro programové období 2014–2020 bylo usnesením vlády ČR č. 867 ze dne 28. listopadu 2012 vymezeno celkem 10 národních operačních programů.



Graf 1: Národní operační programy v programovém období 2014–2020

Zdroj: Vláda ČR (2023), vlastní zpracování

OPERAČNÍ PROGRAM PODNIKÁNÍ A INOVACE PRO KONKURENCESCHOPNOST

Operační program Podnikání a inovace pro konkurenceschopnost (OP PIK) představuje stěžejní program zaměřující se na podporu malých a středních podniků. Cílem OP PIK je dosažení konkurenceschopné a udržitelné ekonomiky založené na znalostech a inovacích. Žadatelé mohou finanční prostředky z OP PIK využít na spolufinancování podnikatelských

projektů ve zpracovatelském průmyslu či souvisejících službách. OP PIK cílí na zejména na zvyšování konkurenceschopnosti místních firem na světových trzích a na vytváření dostatku pracovních míst. V programovém období 2014–2020 byly pro Operační program Podnikání a inovace pro konkurenceschopnost z Evropského fondu pro regionální program vyčleněny finance ve výši 4,09 mld. eur (v přepočtu 110 mld. Kč). (CZECH INVEST, 2023)

Řídícím orgánem Operačního programu Podnikání a inovace pro konkurenceschopnost je Ministerstvo průmyslu a obchodu ČR. Řídící orgán představuje subjekt, který je „*zodpovědný za účelné, efektivní a hospodárné řízení a provádění programu v souladu se zásadami řádného finančního řízení*“ (DOTACE EU, 2023). V rámci OP PIK je třeba zmínit také Agenturu pro podnikání a inovace (API), která plní roli zprostředkujícího subjektu. Hlavní úkol zmíněné agentury spočívá v hodnocení projektů jak z formálního hlediska (splnění veškerých formálních náležitostí žádosti o dotaci), tak z věcného hlediska (splnění kritérií přijatelnosti). Mimo výše zmíněné API vykonává také administrativní činnost týkající se zpracování žádosti o platbu či monitorovacích zpráv v době udržitelnosti projektu. Dále poskytuje informační servis a poradenství pro žadatele.

Podpora za OP PIK je primárně určena pro malé a střední podniky, ovšem v rámci jednotlivých specifických výzev mohou být oprávněným žadatelem také velké podniky, výzkumné organizace, neziskové organizace, orgány státní správy a samosprávy a jimi zřizované organizace apod. (CZECH INVEST, 2023)

Operační program Podnikání a inovace pro konkurenceschopnost je složen z následujících prioritních os:

- **Prioritní osa 1:** Rozvoj výzkumu a vývoje pro inovace
- **Prioritní osa 2:** Rozvoj podnikání a konkurenceschopnosti malých a středních podniků
- **Prioritní osa 3:** Účinné nakládání energií, rozvoj energetické infrastruktury a obnovitelných zdrojů energie, podpora zavádění nových technologií v oblasti nakládání s energií a druhotných surovin
- **Prioritní osa 4:** Rozvoj vysokorychlostních přístupových sítí k internetu a informačních a komunikačních technologií
- **Prioritní osa 5:** Technická pomoc

Jednotlivé prioritní osy zároveň definují tematické a specifické cíle, které jsou v rámci OP PIK stanoveny. Operační program Podnikání a inovace pro konkurenceschopnost vymezuje celkem 23 programů podpory, které jsou rozděleny mezi jednotlivé prioritní osy operačního programu. Výjimku představuje prioritní osa 5 – Technická pomoc, která je definována pro podporu řízení a implementace OP PIK. (CZECH INVEST, 2023)

OPERAČNÍ PROGRAM VÝZKUM, VÝVOJ A VZDĚLÁVÁNÍ

Klíčový princip operačního programu Výzkum, vývoj a vzdělávání (OP VVV) spočívá v rozvoji lidských zdrojů pro znalostní ekonomiku, která je založená na vzdělané, motivované a kreativní pracovní síle. OP VVV mimo výše zmíněné cíle na produkci kvalitních výzkumných výsledků vedoucí ke zvýšení konkurenceschopnosti České republiky. OP VVV usiluje o zvýšení kvality a zlepšení podmínek pro vzdělávání a jejich propojení s trhem práce. Dále se snaží o snížení rizika neúspěchu mladých lidí ve vzdělání, což má přímý vliv na jejich kvalitu života a uplatnění na trhu práce. V neposlední řadě se OP VVV zaměřuje na podporu efektivního vzdělání a odborné přípravy. V programovém období 2014–2020 činila alokace operačního programu Věda, výzkum a vzdělávání 2,77 mld. eur (v přepočtu 73,2 mld. Kč). (MŠMT, 2023)

Řídícím orgánem operačního programu Věda, výzkum a vzdělávání je Ministerstvo školství, mládeže a tělovýchovy (MŠMT). Zmíněný státní orgán má v gesci kompletní správu OP VVV, která spočívá jak v administrativní činnosti jednotlivých projektových žádostí, tak v podpůrné činnosti pro žadatele.

Operační program Věda, výzkum a vzdělávání má ve svém programovém dokumentu na období 2014–2020 definovány 3 prioritní osy, na základě kterých, dochází k naplňování dílčích cílů operačního programu a k finanční podpoře jednotlivých projektových záměrů. Prioritní osy OP VVV jsou definovány následovně (MŠMT, 2023):

- **Prioritní osa 1:** Posilování kapacit pro kvalitní výzkum
- **Prioritní osa 2:** Rozvoj vysokých škola lidských zdrojů pro výzkum a vývoj
- **Prioritní osa 3:** Rovný přístup ke kvalitnímu předškolnímu, primárnímu a sekundárnímu vzdělávání

OPERAČNÍ PROGRAM ZAMĚSTNANOST

Operační program Zaměstnanost (OP Z) je zaměřen na podporu zaměstnanosti, sociálního začleňování a efektivní veřejné správy. Cílem OP Z je zlepšení základních prvků konkurenceschopnosti České republiky, mezi které se řadí veřejná správa ČR a lidský kapitál. Vyjma podpory zaměstnanosti, která představuje jeden z hlavních cílů OP Zaměstnanost, operační program usiluje o podporu rovných příležitostí žen a mužů, adaptabilitu zaměstnanců a zaměstnavatelů a modernizaci veřejné správy. Mimo výše zmíněné Operační program Zaměstnanost podporuje aktivity zaměřené na rozvoj dalšího vzdělávání zaměstnanců, sociálního začleňování a boje s chudobou či s cílem rozvoje mezinárodní spolupráce. Řídícím orgánem OP Z je Ministerstvo práce a sociálních věcí. (MPSV, 2023)

Operační program Zaměstnanost vymezuje 4 věcné prioritní osy, které pokrývají veškeré stanovené cíle operačního programu. Mezi stanovené prioritní osy se řadí (MPSV, 2023):

- **Prioritní osa 1:** Podpora zaměstnanosti a adaptability
- **Prioritní osa 2:** Sociální začleňování a boj s chudobou
- **Prioritní osa 3:** Sociální inovace a mezinárodní spolupráce
- **Prioritní osa 4:** Efektivní veřejná správa

V programovém období 2014–2020 byly pro naplňování cílů v rámci OP Zaměstnanost vyčleněny finanční prostředky ve výši 2,15 mld. eur (v přepočtu 56,73 mld. Kč). (Dotace EU, 2023)

OPERAČNÍ PROGRAM DOPRAVA

Operační program Doprava (OP D) usiluje o podporu udržitelné dopravy, rozvoj a modernizaci dopravní infrastruktury na území České republiky. V rámci programového období 2014–2020 OP Doprava cílí zejména na dokončení páteřní infrastruktury a napojení regionů na transevropskou dopravní síť (TEN-T). Dále usiluje o zlepšení kvality a funkčnosti dopravní sítě a podporu udržitelné mobility, zejména ve městech.

Operační program Doprava nabízí nejvýznamnější finanční prostředky pro výstavbu a modernizace dopravní infrastruktury v České republice. V programovém období 2014–2020

byla alokace OP D stanovena v výši 4,56 mld. eur (cca 120,8 mld. Kč). Řídícím orgánem operačního programu je Ministerstvo dopravy. (DOTACE EU, 2023)

Pro naplňování stanovených cílů OP Doprava definuje 4 věcné prioritní osy, které jsou specifikovány v programovém dokumentu operačního programu. Zmíněné prioritní osy jsou dále vymezeny specifickými cíli, které formulují přijatelnost projektových záměrů. Stejně jako u OP PIK je v rámci OP Doprava vyčleněna prioritní osa 4 – Technická pomoc, která je zaměřena na technickou podporu a implementaci. (MINISTERSTVO DOPRAVY, 2022)

- **Prioritní osa 1:** Infrastruktura pro železniční a další udržitelnou dopravu
- **Prioritní osa 2:** Silniční infrastruktura na sítu TEN-T, veřejná infrastruktura pro čistou mobilitu a řízení silničního provozu
- **Prioritní osa 3:** Silniční infrastruktura mimo síť TEN-T
- **Prioritní osa 4:** Technická pomoc

OPERAČNÍ PROGRAM ŽIVOTNÍ PROSTŘEDÍ

Operační program Životní prostředí (OP ŽP) představuje hlavní nástroj podpory projektů zaměřujících se na kvalitu životního prostředí. Hlavní cíl OP ŽP spočívá v ochraně a zajištění kvalitního životního prostředí pro obyvatel České republiky. Mimo již zmíněné se OP Životní prostředí zaměřuje na podporu vodního hospodářství, zlepšení kvality ovzduší, snížení počtu kontaminovaných lokalit, podporu biodiverzity apod. Operační program je řízen Ministerstvem životního prostředí, které zajišťuje jeho kompletní administraci. (MINISTERSTVO ŽIVOTNÍHO PROSTŘEDÍ, 2023)

V programovém období 2014–2020 byly na podporu projektů zaměřujících se na kvalitu životního prostředí z Evropské unie vyčleněny finanční prostředky ve výši 2,79 mld. EUR (v přepočtu 73,7 mld. Kč). Oprávněnými žadateli v rámci jednotlivých výzev OP Životní prostředí jsou jak subjekty veřejného sektoru, tak podnikatelé. Operační program nabízí z pravidla velký rozsah oprávněných žadatelů, a to zejména z důvodu rozmanitosti dotačních výzev. (DOTACE EU, 2023)

Operační program Životní prostředí ve svém programovém dokumentu stanovuje 5 prioritních os, v rámci kterých, dochází k naplňování jednotlivých cílů programu. Prioritní osy jsou definovány následovně (MINISTERSTVO ŽIVOTNÍHO PROSTŘEDÍ, 2023):

- **Prioritní osa 1:** Zlepšování kvality vody a snižování rizik povodní
- **Prioritní osa 2:** Zlepšení kvality ovzduší v lidských sídlech
- **Prioritní osa 3:** Odpady a materiálové toky, ekologické zátěže a rizika
- **Prioritní osa 4:** Ochrana a péče o přírodu a krajinu
- **Prioritní osa 5:** Energetické úspory

INTEGROVANÝ REGIONÁLNÍ OPERAČNÍ PROGRAM

Integrovaný regionální operační program (IROP) představuje široce zaměřený program, který usiluje o rozvoj regionů v České republice a o zlepšení kvality místních obyvatel. Hlavním cílem IROP je úměrný rozvoj regionů, zkvalitnění infrastruktury, zlepšení veřejných služeb a veřejné správy a v neposlední řadě usiluje o zajištění udržitelného rozvoje v obcích či regionech. Veškeré aktivity, které jsou v rámci IROP podporovány cílí na zvýšení konkurenceschopnosti jednotlivých regionů České republiky a na zvýšení kvality tamních obyvatel. Podpora IROP je směřována do všech krajů ČR, vyjma hlavního města Prahy. Jedná se tedy o 13 krajů, které mohou být prostřednictvím operačního programu podpořeny. (CENTRUM PRO REGIONÁLNÍ ROZVOJ ČESKÉ REPUBLIKY ČR, 2023)

Řídícím orgánem IROP je Ministerstvo pro místní rozvoj, ovšem administrací operačního programu bylo pověřeno Centrum pro regionální rozvoj České republiky (CRR). Centrum pro regionální rozvoj České republiky vykonává veškeré aktivity spojené s administrací předložených projektů a dále poskytuje technickou podporu jednotlivým žadatelům. (CENTRUM PRO REGIONÁLNÍ ROZVOJ ČESKÉ REPUBLIKY ČR, 2023)

Integrovaný regionální operační program představuje největší program v České republice, a to nejen díky jeho širokému zaměření, ale zejména díky finanční alokaci. V rámci programového období 2014–2020 bylo pro podporu aktivit v IROP vyhrazeno celkem 4,77 mld. eur (v přepočtu 127,9 mld. Kč). (DOTACE EU, 2023)

Pro naplňování jednotlivých cílů IROP bylo definováno celkem 5 prioritních os, které jsou vymezeny 13 specifickými cíli, v rámci kterých, jsou vyhlašovány jednotlivé výzvy, a do nichž mohou žadatelé předkládat své projektové žádosti. Jedná se o následující prioritní osy (MINISTERSTVO PRO MÍSTNÍ ROZVOJ ČR, 2023):

- **Prioritní osa 1:** Konkurenceschopné, dostupné a bezpečné regiony
- **Prioritní osa 2:** Zkvalitnění veřejných služeb a podmínek života pro obyvatele regionů
- **Prioritní osa 3:** Dobrá správa území a zefektivnění veřejných institucí
- **Prioritní osa 4:** Komunitně vedený místní rozvoj
- **Prioritní osa 5:** Technická pomoc

Prioritní osa 5 je definována primárně pro potřeby řídicího orgánu a zprostředkujícího subjektu IROP. Jedná se o prioritní osu, která je zaměřena na podporu kvalitního řízení a implementace programu.

OPERAČNÍ PROGRAM PRAHA – PÓL RŮSTU ČR

Operační program Praha – pól růstu (OP PPR) je specifický operační program, který je definován pro potřeby zvýšení konkurenceschopnosti Prahy jako rozvojového pólu České republiky. Cíl operačního programu spočívá ve vytvoření příznivého podnikatelského prostředí a v rozvoji vzdělávání a vědy. Veškeré tyto aspekty jsou podporovány s vidinou posílení role Prahy, jakož to hlavního inovačního centra České republiky. OP PPR klade silný důraz na efektivitu hospodaření všech zdrojů ve smyslu udržitelného rozvoje (pozemky, infrastruktura, nemovitosti, energie atd.). OP Praha – pól růstu ČR, jehož řídicím orgánem je hlavní město Praha, disponuje alokací ve výši 0,2 mld. eur (v přepočtu 5,35 mld. Kč). (DOTACE EU, 2023)

Stejně jako u předchozích operačních programů, OP PPR definuje prioritní osy, v rámci kterých, dochází k naplňování stanovených cílů. Jedná se celkem o 5 prioritních os, které jsou tvořeny 11 specifickými cíli. Pátá prioritní osa OP PPR je opět definována pouze pro potřeby zvýšení kvality a efektivity realizace programu. (MAGISTRÁT HL. MĚSTA PRAHY, 2013)

- **Prioritní osa 1:** Posílení výzkumu, technologického rozvoje a inovací
- **Prioritní osa 2:** Udržitelná mobilita a energetické úspory
- **Prioritní osa 3:** Podpora sociálního začleňování a boj proti chudobě
- **Prioritní osa 4:** Vzdělání a vzdělanost
- **Prioritní osa 5:** Technická pomoc

OPERAČNÍ PROGRAM TECHNICKÁ POMOC

Operační program Technická pomoc (OP TP) plní roli podpůrného charakteru, jehož hlavní cíl spočívá v implementaci Dohody o partnerství a tematických operačních programů. Primárně se zaměřuje na zjednodušení možnosti dosáhnout stanovených cílů jednotlivých operačních programů. OP Technická pomoc vychází z principu existence centrálního koordinátora, jednotného řízení a koordinace Dohody o partnerství. OP TP nastavuje jednotný monitorovací systém, který umožňuje efektivní čerpání finančních prostředků. Díky této skutečnosti je zajištěn vysoký standard administrativní kapacity operačního programu. (MMR, ČR, 2023)

V programovém období 2014–2020 bylo pro naplňování cílů OP Technická pomoc vyčleněno celkem 0,21 mld. eur (v přepočtu 5,54 mld. Kč). Řídícím orgánem operačního programu je Ministerstvo pro místní rozvoj ČR. (DOTACE EU, 2023)

OPERAČNÍ PROGRAM RYBÁŘSTVÍ 2014–2020

Operační program Rybářství (OP R) cílí na udržitelnou a konkurenceschopnou akvakulturu. Vize tohoto operačního programu je založena na inovacích a na účinnějším využití zdrojů. OP Rybářství se v České republice zaměřuje zejména na zajištění rovnoměrných dodávek sladkovodních ryb během celého roku na domácí trh. Důraz je kladen také na různorodý sortiment akvakultury. Mimo výše zmíněnou podporu dodávky sortimentu, OP R cílí na rozvoj tradičních forem akvakultury pro produkci sladkovodních ryb v České republice, zejména kapra obecného. Operační program usiluje o podporu a zavádění moderních intenzivních chovných systémů, jejichž cílem je zvyšování produkce ryb bez negativního dopadu na životní prostředí. (SZIF, 2013)

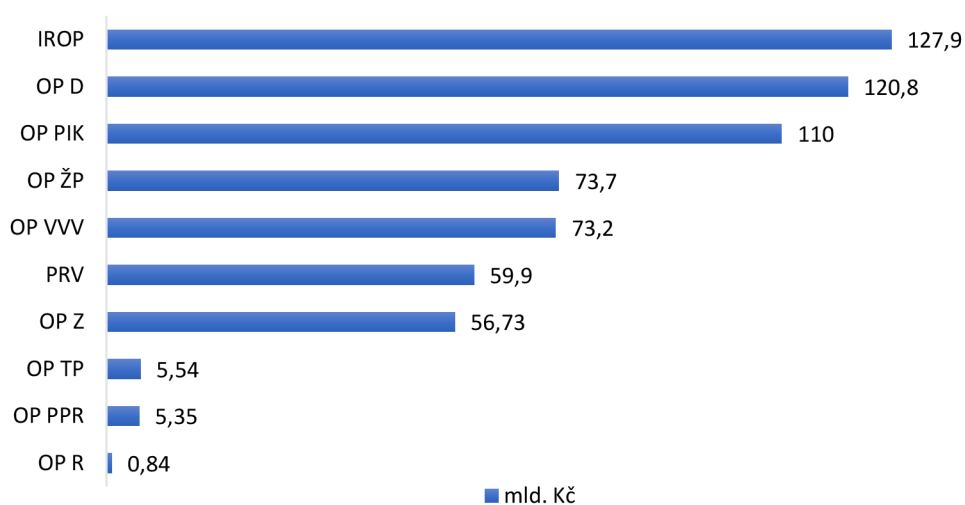
Operační program Rybářství, jehož řídicím orgánem je Ministerstvo zemědělství, disponovalo v programovém období 2014–2020 alokací ve výši 0,03 mld. eur (v přepočtu 0,84 mld. Kč). (DOTACE EU, 2023)

PROGRAM ROZVOJE VENKOVA

Program rozvoje venkova (PRV) představuje specifický tematický operační program, který je primárně zaměřen na obnovu a podporu zemědělské krajiny. PRV prostřednictvím Agro enviromentálních opatření usiluje o zlepšení zemědělských ekosystémů. Cíle operačního programu jsou zaměřeny na investice pro konkurenceschopnost, inovace zemědělských podniků, podporu atraktivnosti zemědělství, jakožto pracovní odvětví a v neposlední řadě na krajinnou infrastrukturu. (MINISTERSTVO ZEMĚDĚLSTVÍ, 2015)

Program rozvoje venkova mimo zvýšené usiluje o podporu komunitně vedeného místního rozvoje. Prostřednictvím PRV dochází k uplatňování metody LEADER, která pomocí metody “zdola – nahoru“, kdy veškeré podněty vychází z iniciativy místních subjektů a občanů, cílí na zlepšení životního prostředí a kvality života venkovských oblastí. (SZIF, 2015)

V rámci programového období 2014–2020 bylo pro podporu aktivit v rámci Programu rozvoje venkova vyhrazeno celkem 2,3 mld. eur (v přepočtu 59,9 mld. Kč). Řídícím orgánem operačního programu je Ministerstvo zemědělství. (DOTACE EU, 2023)



Graf 2: Alokace jednotlivých operačních programů v programovém období 2014–2020

Zdroj: Dotace EU (2023) Vlastní zpracování

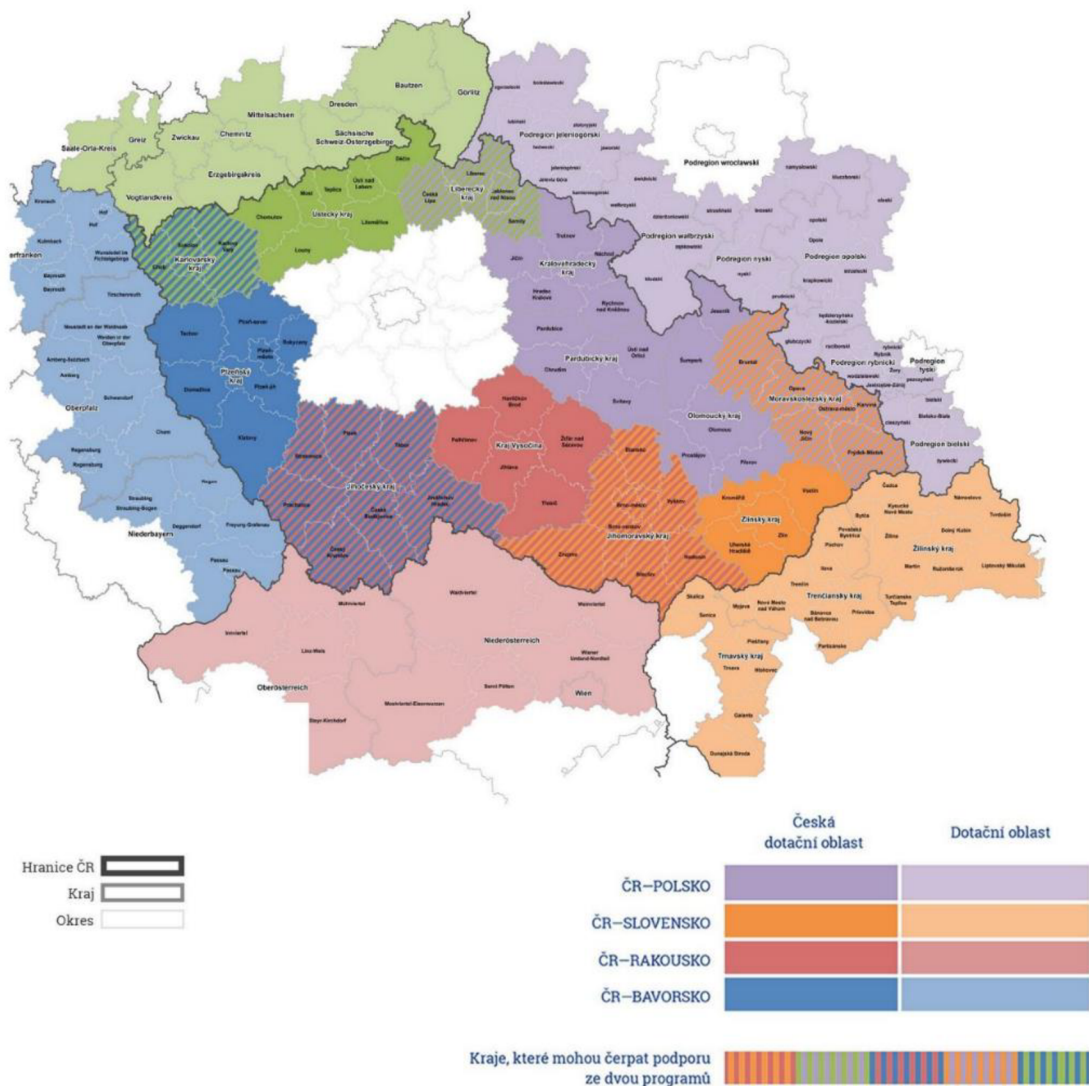
4.2 Programy přeshraniční spolupráce

Programy přeshraniční spolupráce jsou zaměřeny na spolupráci příhraničních, sousedních regionů. Veškerá podpora, která je založena na přeshraniční, meziregionální či nadnárodní úrovni, cílí na odstraňování bariér ekonomického rozvoje, posílení sociální a územní soudržnosti a nalezení řešení společných problémů mezi sousedními sáty a regiony. Programy přeshraniční spolupráce jsou v České republice řízeny Ministerstvem pro místní rozvoj. (MINISTERSTVO PRO MÍSTNÍ ROZVOJ ČR, 2023)

V programovém období 2014–2020 bylo definováno celkem 5 Programů přeshraniční spolupráce.

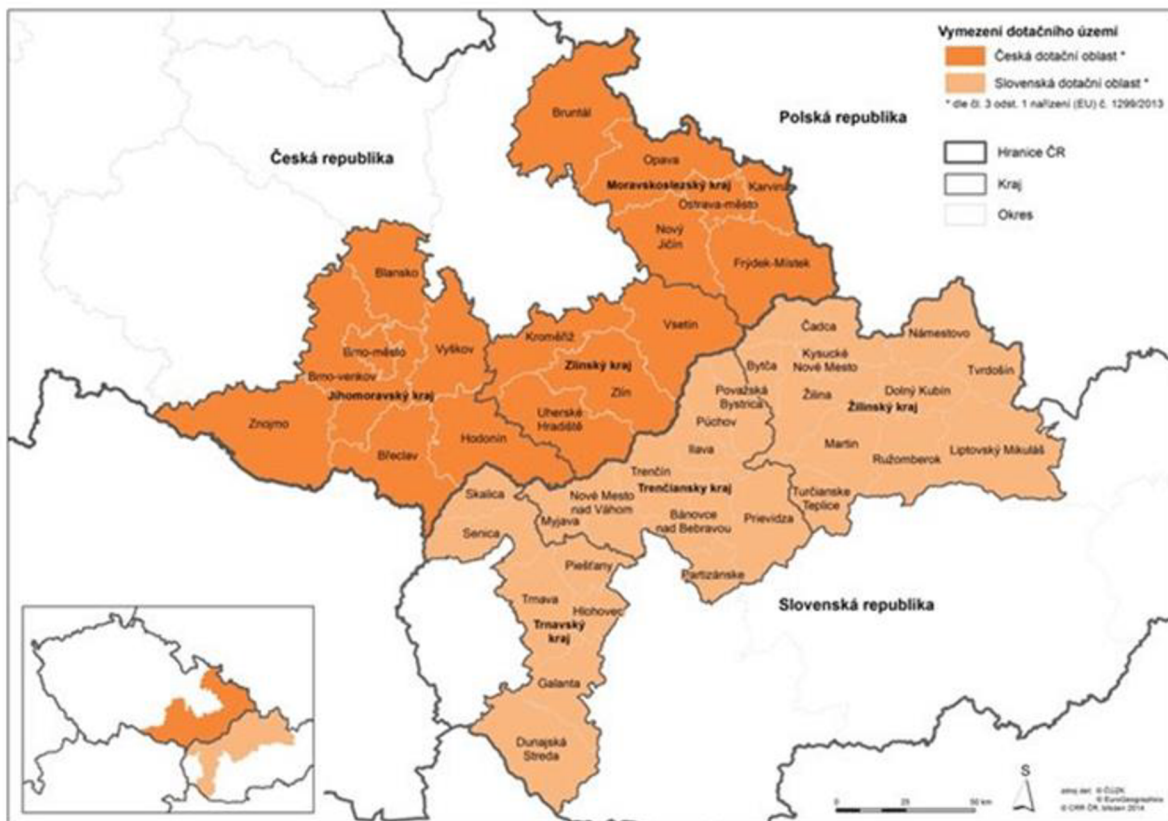
1. Interreg V-A Česká republika – Polsko
2. Interreg V-A Slovenská republika – Česká republika
3. Interreg Rakousko – Česká republika
4. Program přeshraniční spolupráce Česká republika – Svobodný stát Bavorsko
5. Program spolupráce Svobodný stát Sasko – Česká republika

Obecně lze říct, že cíle jednotlivých Programů přeshraniční spolupráce jsou jednotné, odlišuje se pouze územní dimenze, respektive spolupráce jednotlivých pohraničních regionů



Obr. 2: Přehled podporovaných území v rámci přeshraniční spolupráce v programovém období 2014–2020
Zdroj: Centrum pro regionální rozvoj ČR (2023)

Pro účely této diplomové práce se autorka rozhodla více charakterizovat Program přeshraniční spolupráce **Interreg V-A Slovensko – Česká republika**. V rámci zmíněného programu dochází k podpoře společných přeshraničních projektů, které usilují o řešení společných výzev či problémů příhraničních regionů. Program je zaměřen na podporu investic a inovací podniků, dále na rozvoj inovativních metod ve vzdělání, zachování a ochranu kulturního a přírodního dědictví či spolupráci mezi občany a institucemi. Oprávněnými žadateli v rámci zmíněného Programu přeshraniční spolupráce na území České republiky jsou obce Moravskoslezského a Zlínského kraje. Na straně Slovenské republiky se jedná obce na území Žilinského samosprávného kraje, Trenčinského samosprávného kraje a Trnavského samosprávného kraje. (DOTACE EU, 2023)



Obr. 3: Mapa dotčených území v rámci přeshraniční spolupráce ČR-Slovensko v programovém období 2014–2020

Zdroj: Centrum pro regionální rozvoj ČR (2023)

4.3 Česká republika a efektivita čerpání dotací

Členství České republiky v Evropské unii lze označit za velmi přínosné, neboť tato pozice přináší velké množství výhod a možností. Jeden z hlavních přínosů představuje možnost čerpání finančních prostředků ze strukturálních fondů Evropské unie, a následnou podporu jednotlivých projektových záměrů v rámci České republiky. Efektivita čerpání dotací je měřítkem, které reflektuje úspěšnost využití dotace k dosažení jednotlivých cílů. Existuje několik způsobů, kterými lze efektivitu čerpání dotací měřit. Mezi nejčastěji využívané metody se řadí:

- **Míra čerpání** – poměr mezi skutečně vyplacenými dotacemi a celkovou částkou dotací, která byla schválena. Čím vyšší je míra čerpání, tím více finančních prostředků bylo použito k financování projektů.
- **Účinnost** – míra, do jaké dotace dosáhly svých cílů. Účinnost lze měřit pomocí řady ukazatelů, jako je spokojenost příjemců, změny v chování nebo výsledky projektů.

- **Návratnost investic** – poměr mezi přínosy z dotace a náklady na její čerpání. Čím vyšší je návratnost investic, tím více peněz bylo vynaloženo efektivně.

Z historického hlediska se pozice České republiky v efektivitě čerpání podpory z Evropské unie výrazně zlepšila. V programovém období 2007–2013 získala Česká republika v přepočtu na jednoho obyvatele největší finanční obnos ze všech členských států EU. Bohužel díky velkému množství chyb v čerpání dotací, které provázely celé programové období, se Česká republika řadila mezi státy s nejhoršími výsledky v rámci efektivity čerpání dotací ze Strukturálních fondů. Hlavním důvodem bylo nevhodné nastavení implementační struktury do 24 operačních programů. Tato skutečnost následně vedla k absenci adekvátních metodických materiálů. (DENÍK VEŘEJNÉ SPRÁVY, 2014)

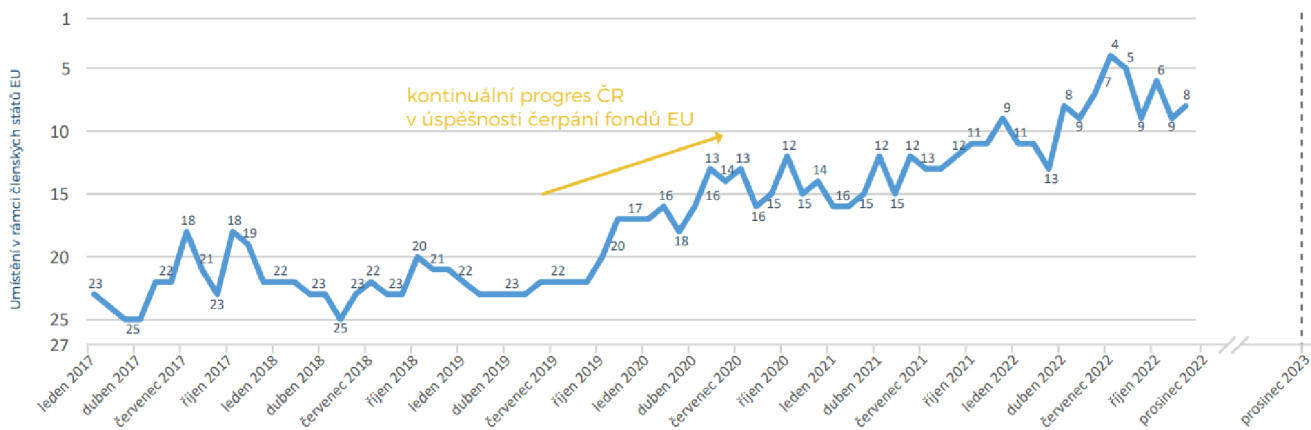
Tabulka 3 znázorňuje finanční alokaci jednotlivých členských států v programovém období 2007–2013 včetně procentuálního čerpání finančních prostředků z evropských fondů. Dle dostupných dat je patrné, že Česká republika vyčerpala pouze 42 % celkové alokace, a řadila se tak na 23. místo v rámci členských států Evropské unie. (DENÍK VEŘEJNÉ SPRÁVY, 2014)

Tab. 3: Alokace 2007–2013 a čerpání evropských fondů

Členský stát	Alokace 2007–2013 (mil. EUR)	Čerpání evropských fondů (%)
Estonsko	3 403	71
Lotyšsko	6 755	70
Portugalsko	21 412	69
Irsko	751	67
Švédsko	1 626	62
Německo	25 488	60
Finsko	1 596	59
Litva	4 530	59
Španělsko	34 651	59
Polsko	67 186	59
Rakousko	1 204	58
Řecko	20 210	57
Belgie	2 063	56
Holandsko	1 660	55
Lucembursko	50	54
Francie	13 449	53
Velká Británie	9 891	53
Slovinsko	4 101	52
Dánsko	509	50
Kypr	612	49
Maďarsko	24 921	48
Slovensko	11 498	45
Česká republika	26 540	42
Malta	840	41
Bulharsko	6 673	40
Itálie	27 943	40
Rumunsko	19 213	26

Zdroj: Deník veřejné správy (2014), vlastní zpracování

V programovém období 2014–2020 zaznamenala Česká republika v efektivitě čerpání dotací významný obrat. Díky nastavení adekvátní implementační metodiky a stanovení jasně definovaných operačních programů se efektivita čerpání podpory z Evropské unie dlouhodobě zvyšovala. Tato skutečnost vygradovala až ke konci roku 2022, kdy Česká republika dle dostupných dat obsadila 4. místo mezi členskými státy v efektivitě čerpání dotací z evropských fondů. Ke konci roku 2022 bylo proplaceno 86 % finančních prostředků vyčleněných pro programové období 2014–2020. (MMR ČR, 2023)



Obr. 4: Efektivita čerpání dotací České republiky v porovnání si 27 členskými státy EU

Zdroj: Dotace EU (2023)

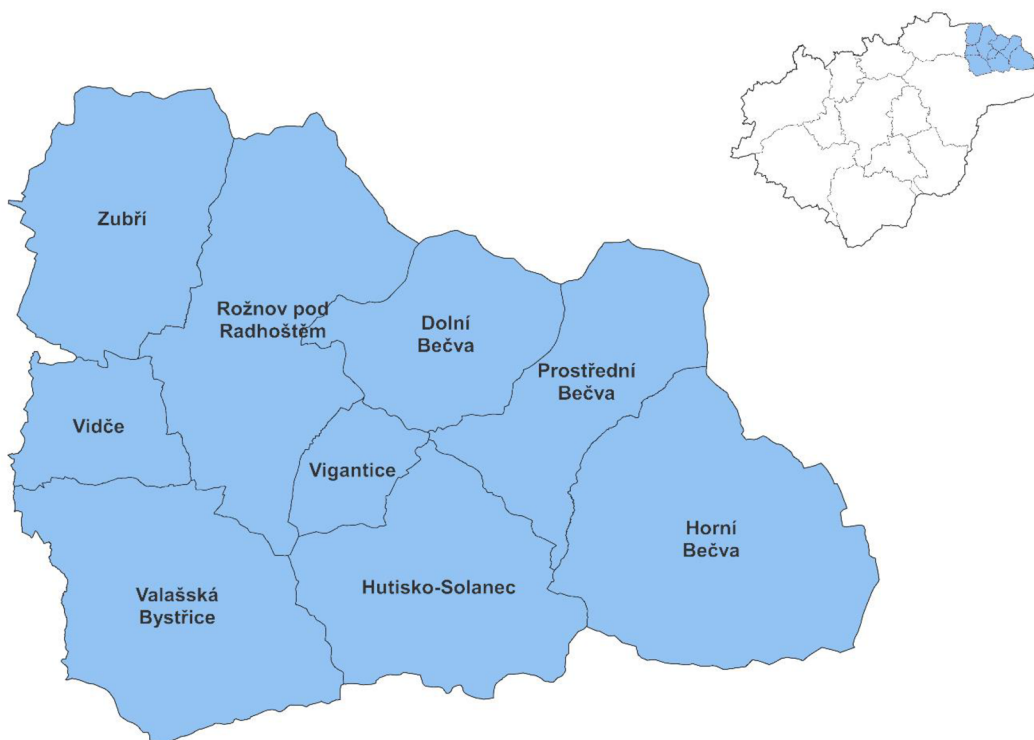
5 MIKROREGION ROŽNOVSKO

Kapitola 5 se se zaměřuje na představení oblasti výzkumu, tedy správního obvodu obce s rozšířenou působností Rožnov pod Radhoštěm. Jedná se o oblast, která je v rámci diplomové práce definována územím mikroregionu Rožnovsko. Tato území jsou vymezeny totožnými obcemi, tudíž se jedná o identické územní jednotky, které jsou obecně označovány jako oblast Rožnovsko.

Mikroregion Rožnovsko se rozkládá na úpatí Moravskoslezských Beskyd a Vsetínských vrchů v Chráněné krajinné oblasti Beskydy. Dle administrativního členění se území mikroregionu nachází v severovýchodní části Zlínského kraje v okrese Vsetín. Rozloha mikroregionu činí 239 km², což představuje přibližně 6 % rozlohy celého Zlínského kraje. Téměř celým mikroregionem protéká řeka Rožnovská Bečva, která pramení pod vrcholem hory Vysoká. Hlavní dominantou mikroregionu je vrchol Radhošť (1 129 m n. m.). (ROŽNOVSKO, 2023)

Mikroregion Rožnovsko představuje zájmové sdružení právnických osob neboli svazek obcí v okrese Vsetín. Jeho hlavním cílem je koordinace postupů při řešení hospodářského, sociálního a kulturního života celkem 9 členských obcí. Sdružení Mikroregion Rožnovsko vzniklo v roce 2000 především za účelem koordinovaného a dynamického rozvoje regionu. Sídlo mikroregionu se nachází ve městě Rožnov pod Radhoštěm, které je zároveň obcí s rozšířenou působností. Mikroregion Rožnovsko zahrnuje následující obce (ROŽNOVSKO, 2023):

- obec Dolní Bečva
- obec Horní Bečva
- obec Hutisko-Solanec
- obec Prostřední Bečva
- obec Valašská Bystřice
- obec Vidče
- obec Vigantice
- město Zubří



Obr. 5: Mikroregionu Rožnovsko a jeho poloha v rámci Zlínského kraje

Zdroj: *Vlastní zpracování*

Tabulka 4 představuje základní statistická data týkající se mikroregionu Rožnovsko, respektive jednotlivých obcí. Dle Českého statistického úřadu žilo na území mikroregionu k 31. 12. 2022 celkem 35 029 obyvatel.

Tab. 4: Základní charakteristika obcí mikroregionu Rožnovsko

Obec	Počet obyvatel*	Rozloha (km ²)	Hustota zalidnění (ob./km ²)
Dolní Bečva	1 955	20,04	97,55
Horní Bečva	2 444	42,41	57,63
Hutisko-Solanec	2 003	29,91	66,97
Prostřední Bečva	1 809	23,47	77,08
Rožnov pod Radhoštěm	16 205	39,48	410,46
Valašská Bystřice	2 244	35,95	62,42
Vidče	1 760	11,77	149,53
Vigantice	1 077	7,63	141,15
Zubří	5 532	28,39	194,86
Mikroregion Rožnovsko	35 029	239,05	146,53

*k 31.12. 2022

Zdroj: ČSÚ – veřejná databáze (2022), vlastní zpracování

5.1 Charakteristika měst a obcí na Rožnovsku

Následující kapitola přináší základní charakteristiku jednotlivých měst a obcí mikroregionu Rožnovsko. Jak již bylo zmíněné v předchozí kapitole, mikroregion Rožnovsko je tvořen 9 obcemi, přičemž 2 obce nesou statut města – město Rožnov pod Radhoštěm a město Zubří.

5.1.1 Obec Dolní Bečva

Dolní Bečva je obec ležící na horním toku Rožnovské Bečvy, je vzdálená 4 km východně od Rožnova pod Radhoštěm. Obcí prochází státní silnice I/35 představující hlavní tah směrem na Slovenskou republiku. Na území Dolní Bečvy se nachází hora Radhošť, která představuje nejvyšší vrchol Mikroregionu Rožnovsko. Díky této skutečnosti je obec Dolní Bečva známá především jako turistické a rekreační středisko. Mimo výše zmíněný vrchol, se na území obce či v její bezprostřední blízkosti nachází množství turistických tras, cyklostezek a další řada turistických lákadel, například Pustevny, Černá hora (902 m n. m.) a Martiňák (785 m n. m.). Dolní Bečva se svou rozlohou 20,04 km² a počtem obyvatel 1 955 (k 31. 12. 2022) řadí mezi menší obce Mikroregionu Rožnovsko. (BLINKA, 2023)

5.1.2 Obec Horní Bečva

Obec Horní Bečva, ležící 12 km východně od města Rožnov pod Radhoštěm, představuje jedno z hlavních turistických a rekreačních center Beskyd. Jedná se o typicky horskou obec, která mimo jiné disponuje značnou rozlehlostí území a nízkou hustotou zalidnění. Na ploše 29,91 km² žije celkem 2 444 obyvatel (k 31. 12. 2022), což Horní Bečvu řadí mezi obce s nejnižší hustotou zalidnění v mikroregionu (hustota zalidnění obce činí 57,63 ob./km²). Nejvyšším vrcholem Horní Bečvy je Vysoká (1 024 m n. m.). (HORNÍ BEČVA, 2022)

Díky své geografické poloze je Horní Bečva vyhledávanou turistickou destinací jak v letních, tak zimních měsících. I přestože se jedná o obec s necelými 2 500 obyvateli, nalezneme v jejím katastru několik desítek rekreačních a hotelových zařízení a více než 500 soukromých chat. Horní Bečva je oblíbenou turistickou destinací zejména díky rozmanitým turistickým trasám, které mohou využívat jak pěší turisté, tak cyklisté. Na území obce se vyskytuje také přehradní nádrž, která v létě nabízí možnost koupání, vodních sportů či rybaření. V zimních měsících jsou k dispozici upravené běžecké trasy či lyžařské areály. (MALINA, 2022)

5.1.3 Obec Hutisko-Solanec

Hutisko-Solanec je poměrně mladá obec ležící 6 km jihovýchodně od Rožnova pod Radhoštěm v podhůří Beskyd. Obec vznikla v roce 1960 díky sloučení dvou územních jednotek, a to Hutiska a Solance. Hutisko-Solanec je tvořen dvěma katastrálními územími (Hutisko a Solanec pod Soláněm) a osmi základními sídelními jednotkami – Hutisko, Pod Káním, Pod Soláněm, Poskla, Soláň, Solanec pod Soláněm, Za hutí, Za Kopcem. Katastrální území obce disponuje rozlohou 29,91 km². Hutisko-Solanec se řadí mezi oblíbené turistické destinace, a to zejména díky turistickým a cyklistickým trasám vedoucí přes hřeben Soláň. S celkovým počtem 2 003 obyvatel se Hutisko-Solanec řadí mezi středně velké obce mikroregionu Rožnovsko. (HUTISKO-SOLANEC, 2023)

5.1.4 Obec Prostřední Bečva

Obec Prostřední Bečva se dle geomorfologického členění rozprostírá ve východní části Radhošťské hornatiny a Vsetínských vrchů. Obec leží 10 km východně od Rožnova pod Radhoštěm mezi Horní Bečvou a Dolní Bečvou v nadmořské výšce 430 m n. m. Obec disponuje celkovým počtem 1 809 obyvatel (k 31. 12. 2022), jejíž značná část je soustředěna převážně v centrální části obce a údolích Bacov a Kněhyně. Mimo uvedené lokality je pro obec typické rozptýlené osídlení s výskytem samot a osad v horských údolích. Katastrální území Prostřední Bečvy je rozděleno do 4 místních částí – dolní konec, střed, Bacov a Kněhyně. (OBEC PROSTŘEDNÍ BEČVA, 2023)

Prostřední Bečva představuje jedno z nejvýznamnějších rekreačních středisek Beskyd, a to zejména díky Pustevnám. Areál Pustevny, který je součástí katastrálního území obce, je charakteristický pro svůj komplex dřevěných horských staveb z 19. století dle návrhu architekta Dušana Jurkoviče. Mimo Pustevny se na území Prostřední Bečvy vyskytuje také přírodní rezervace Pod Juračkou a vrchol Čertův mlýn (1 206 m n. m.). (OBEC PROSTŘEDNÍ BEČVA, 2023)

5.1.5. Město Rožnov pod Radhoštěm

Rožnov pod Radhoštěm je město s rozšířenou působností Zlínského kraje, které se nachází v údolí řeky Rožnovské Bečvy na úpatí hory Radhošť. Město se 16 250 obyvateli (k 31. 12., 2022) je známé především díky Valašskému muzeu v přírodě, které představuje největší skanzen neboli muzeum lidových staveb v České republice. Jedná se o soubor dřevěných lidových staveb přenesených do prostředí městského patku (Dřevěné městečko) a na přilehlou stráň (Valašská dědina a Mlýnská dolina). (ROŽNOV POD RADHOŠTĚM, 2023)

Rožnov pod Radhoštěm je město s dlouholetou tradicí a identitou. Vznik města je datován do 13. století, ovšem významný milník představuje 17. a 18. století, kdy na území města byly postupně vybudovány papírny a následně pivovar. Ve zmíněném období byly v Rožnově pod Radhoštěm díky příznivým klimatickým podmínkám založeny také klimatické lázně, které vyhledávali kardiaci a osoby s dýchacím či plicním onemocněním. Největší rozmach Rožnov zaznamenal po druhé světové válce, kdy byl na okraji města postaven průmyslový podnik Tesla, na nějž navazovala výstavba jednotlivých sídlišť. Počet obyvatel Rožnova pod Radhoštěm vzrostl od této doby na čtyřnásobek. V posledních desetiletích se město proměnilo v moderní turistické, kulturní, obchodní a průmyslové centrum, které díky svým příznivým přírodním podmínkám a řadě turistických atrakcí láká návštěvníky z celé České republiky a zahraničí. (HANÁČEK, 1977)

Svou polohou je Rožnov pod Radhoštěm přímo předurčen pro rekreaci a sport. Město se nachází na úpatí Beskyd, ve výšce 350 metrů nad mořem. Tato poloha poskytuje ideální podmínky pro širokou škálu rekreačních a sportovních aktivit. Město a jeho okolí je vybaveno řadou sportovišť pro zimní i letní sporty. V zimním období je možné využít lyžařský areál Pustevny, který nabízí upravené sjezdové a běžkařské tratě. V letním období je možné využít místní koupaliště, tenisové kurty, fotbalové hřiště, golfové hřiště a další sportovní zařízení. V okolí Rožnova se nacházejí stovky kilometrů značených turistických cest a cyklistických tras, které vedou údolím řeky Bečvy, po hřebenech Beskyd až do okolních vesnic a měst. Milovníci turistiky a cyklistiky si zde mohou užít krásné přírodní scenérie a zároveň si procvičit svou fyzickou kondici. (MAREK, BURDA, KUTTY, 2017)

5.1.6 Obec Valašská Bystřice

Valašská Bystřice je obcí s třetím nejvyšším počtem obyvatel v mikroregionu Rožnovsko. Na katastrálním území o rozloze 35,95 km² žije celkem 2 244 obyvatel (k 31. 12. 2022). Jedná se o horskou obec ležící 7 km jižně od města Rožnov pod Radhoštěm v údolí řeky Bystřice v kotlině Vsetínských vrchů. Pro Valašskou Bystřici je typickým symbolem znak Portášů (lidových četníků), kteří byli v 18. století považováni za ochránce valašských hor. S touto skutečností je spojena také kulturní památka obce, která představuje hroby portášských velitelů před kostelem Nanebevzetí Panny Marie. (HARTINGER, 2021)

5.1.7 Obec Vidče

Obec Vidče je situována 4 km jihozápadně od města Rožnov pod Radhoštěm, mezi Moravskoslezskými Beskydami a Vsetínskými vrchy. Jedná se o druhou nejmenší obec mikroregionu, a to jak svou rozlohou, která činí 11,77 km², tak počtem obyvatel. K 31. 12. 2022 žilo na území obce 1 760 obyvatel, což Vidče řadí mezi menší obce Zlínského kraje. I přes malou rozlohu a počet obyvatel, je obec považována za územně velmi významnou, a to zejména díky skutečnosti, že se jedná o jednu z nejstarších obcí regionu. První zmínka o Vidči se datuje do roku 1 310. Krajinná skladba obce byla v tomto období tvořena zejména pasekami s následnou těžbou vápence a železné rudy. Téměř veškeré osídlení Vidče je soustředěno kolem místní komunikace, která propojuje obec se sousedním Rožnovem pod Radhoštěm. (MIKROREGION, 2023)

Vidče, stejně jako celý mikroregion Rožnovsko, nabízí řadu turisticky atraktivních míst. Díky své lokalizaci si mohou turisté užívat výhledy na horu Radhošť či Veřovické Vsacké a Hostýnské vrchy. Obec nabízí řadu značených turistických tras, přičemž jednou z nejvyhledávanějších je naučná stezka Hradisko, která návštěvníky seznamuje s přírodními a historickými zajímavostmi Beskyd. (MIKROREGION, 2023)

5.1.8 Obec Vigantice

Obec Vigantice je nejmenší obcí celého mikroregionu Rožnovsko. Jedná se o obec s rozlohou 7,63 km² a počtem obyvatel 1 077 (k 31. 12. 2022). Vigantice leží necelé 4 km jihovýchodně od města Rožnov pod Radhoštěm na úpatí severních vrcholů Vsetínské Hornatiny. Sídlní struktura obce je soustředěna kolem silnice vedoucí z Rožnova pod Radhoštěm na Hutisko-Solanec a následně do Velkých Karlovic. (BALETKA, KRHUTOVÁ, 2011)

5.1.9 Město Zubří

Poslední obcí mikroregionu Rožnovsko je město Zubří ležící 4 km západně od Rožnova pod Radhoštěm v údolí Rožnovské Bečvy. Zubří nese statut města od roku 2002, kdy se stalo nejmladším městem Zlínského kraje. Na katastrálním území o rozloze 28,39 km² žilo k 31. 12. 2022 celkem 5 532 obyvatel, což Zubří řadí mezi největší obce mikroregionu (hned po Rožnovu pod Radhoštěm). Město Zubří je známo zejména díky lidové tradici v podobě zuberské výšivky, pomocí které se až do 18. století zdobily ženské kroje. V období po 1. světové válce až do poloviny 20. století existovala na území města soukromá škola vyšívání, která dala základ zuberské výšivce. Tradici specifické bílé výšivky se snaží profesionální vyšivačky udržet dodnes. (BALETKA, KOLÁČEK, 2010).

5.2 Strategický plán rozvoje mikroregionu Rožnovsko

Strategický plán rozvoje představuje základní dokument územního celku, který stanovuje hlavní směr rozvoje daného území. Strategie rozvoje mikroregionu Rožnovsko vychází z principu vzájemné provázanosti a rovnováhy ekonomického, sociálního a environmentálního rozvoje. Klade důraz na zachování přírodních zdrojů a na ochranu životního prostředí mikroregionu s cílem vytvoření příjemného a bezpečného místa pro život obyvatel a atraktivní turistickou destinaci. (FOTR, VACÍK, SOUČEK, ŠPAČEK, HÁJEK, 2020)

Strategický plán lze označit za klíčový dokument dané obce, který určuje směr a cíle rozvoje území v určitém časovém období. Jedná se zároveň o dokument, který je velmi žádoucí z hlediska žádosti o finanční spoluúčast Evropské unie v rámci realizace projektových záměrů. Každá obec má u většiny operačních programů strukturálních fondů povinnost doložit, že daný projektový záměr je ukotven ve strategickém dokumentu, a jeho realizace je strategicky plánovaná, přičemž realizace projektu povede k rozvoji území dané obce. Z výše uvedených důvodů bude v této kapitole představen Strategický plán mikroregionu Rožnovsko, se kterým úzce souvisí veškeré realizované projekty na Rožnovsku v období 2014–2020.

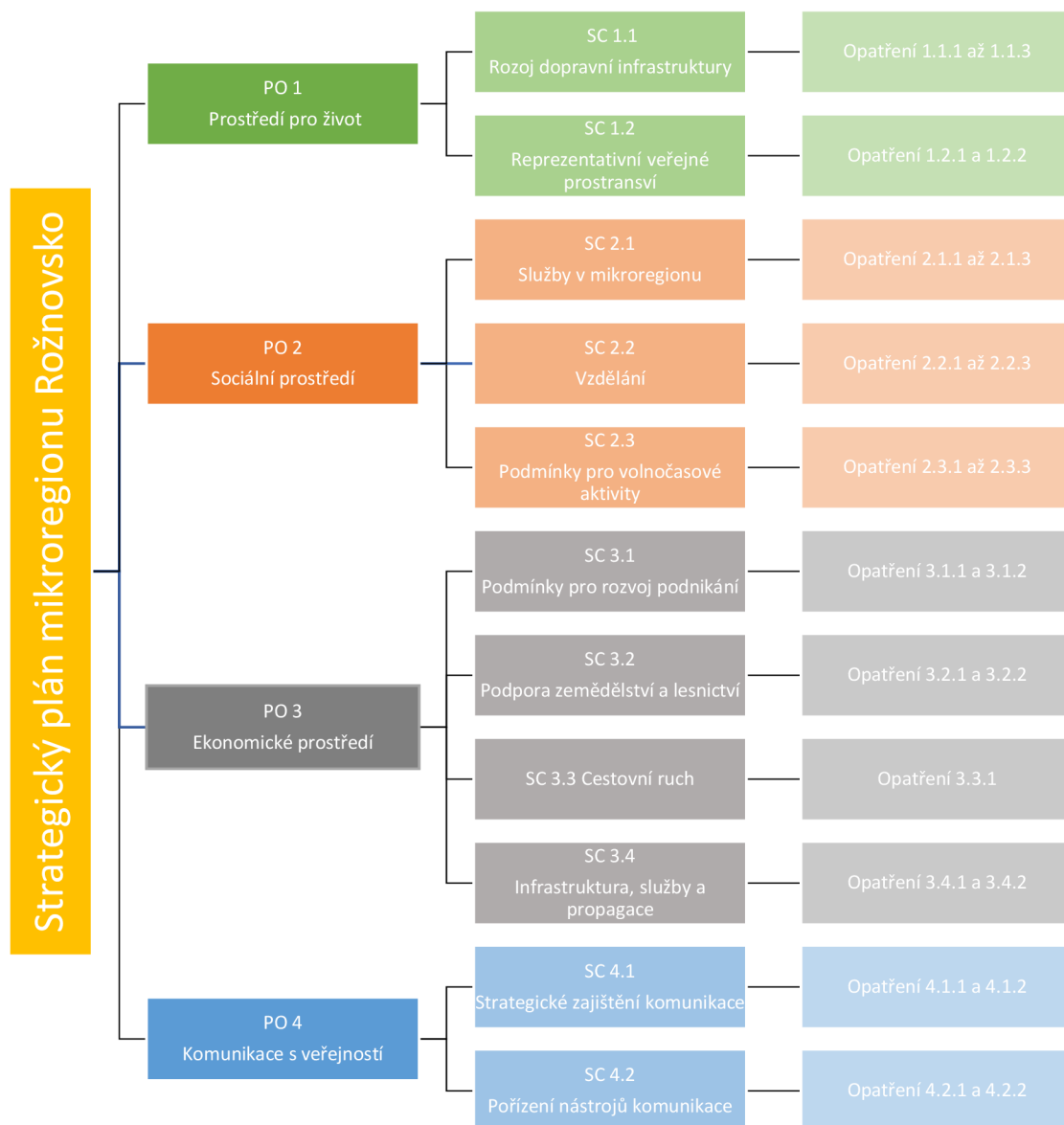
V rámci programového období 2014–2020 neměl mikroregion Rožnovsko platný strategický plán. Jednalo se o nekomplexní dokument, který byl tvořen pouze návrhovou částí, tedy jen navrhovanými opatřeními pro rozvoj území. Dokument zcela postrádal situační analýzu mikroregionu, která by souhrnně charakterizovala dosavadní vývoj a stávající stav území. Strategický plán rozvoje mikroregionu Rožnovsko v programovém období 2014–2020

byl definován 4 prioritními oblastmi, které vycházely z rozvojových dokumentů jednotlivých obcí mikroregionu. Jednalo se o následující oblasti:

- Prostřední pro život
- Sociální prostředí
- Ekonomické prostředí
- Komunikace s veřejností

Každá z výše uvedených prioritních oblastí byla definována několika specifickými cíli, které již přímo navrhovaly opatření týkající se dané oblasti.

Návrhová část Strategického plánu rozvoje mikroregionu Rožnovsko v programovém období 2014–2020 byla kompletně převedena do nového a v současnosti platného strategického dokumentu na roky 2020–2025. Dle manažerky mikroregionu Ing. Petry Kafkové, nedošlo zcela k naplnění jednotlivých cílů prioritních oblastí, a dále z důvodu absence platného strategického dokumentu v předešlém období, se Valná hromada mikroregionu usnesla k aktualizaci v minulosti platné návrhové části a k vytvoření komplexního rozvojového dokumentu.



Graf 3: Struktura Strategického plánu mikroregionu Rožnovsko v programovém období 2014–2020
Zdroj: Vlastní zpracování

5.2.1 Prioritní oblast 1: Prostředí pro život

Prioritní oblast cílila na vysokou kvalitu života obyvatel s vysokým standardem bydlení a dobrým životním prostředím včetně fungující dopravní a technické infrastruktury. V rámci první prioritní oblasti byly definovány následující specifické cíle a opatření:

- **Specifický cíl 1.1 Rozvoj dopravní infrastruktury**, který spočíval ve zkvalitnění a rozvoji všech forem dopravní infrastruktury a zvýšení její bezpečnosti.
 - Opatření 1.1.1 Silniční doprava v mikroregionu
 - Opatření 1.1.2 Komunikace pro pěší
 - Opatření 1.1.3 Cyklodoprava v mikroregionu

- **Specifický cíl 1.2 Reprezentativní veřejné prostranství**, založen na rozvoji fyzického prostředí v obcích mikroregionu.
 - Opatření 1.2.1 Fyzické prostředí v obcích
 - Opatření 1.2.2 Údržba veřejného prostranství

7.2.2 Prioritní oblast 2: Sociální prostředí

Cíl prioritní osy byl definován sociálně stabilním a spojeným obyvatelstvem obcí mikroregionu.

- **Specifický cíl 2.1 Služby v mikroregionu** zaměřený na vytvoření adekvátních podmínek pro zajištění komplexních sociálních a zdravotních služeb obyvatel mikroregionu.
 - Opatření 2.1.1 Sociální a zdravotní služby
 - Opatření 2.1.2 Zázemí pro samosprávu a veřejně prospěšné aktivity
 - Opatření 2.1.3 Zabezpečení sociálních služeb v mikroregionu
- **Specifický cíl 2.2 Vzdělání** spočívající v zajištění dostatečné kapacity předškolního a základního vzdělání včetně zkvalitnění výuky a vzdělání.
 - Opatření 2.2.1 Infrastruktura pro vzdělání
 - Opatření 2.2.2 Zkvalitnění výuky
 - Opatření 2.2.3 Společné plánování a implementace
- **Specifický cíl 2.3 Podmínky pro volnočasové aktivity**, který cílil na zajištění široké a rozmanité nabídky sportovních, kulturních a volnočasových aktivit a zajištění zázemí pro jejich provoz.
 - Opatření 2.3.1 Modernizace a rozvoj infrastruktury pro trávení volného času
 - Opatření 2.3.2 Dětská hřiště
 - Opatření 2.3.3 Volný čas, zájmová a spolková činnost v mikroregionu

7.2.3 Prioritní oblast 3: Ekonomické prostředí

Prioritní oblast Ekonomické prostředí byla zaměřena na dynamický rozvoj hospodářství v regionu a zvýšení atraktivity území pro investice a cestovní ruch.

- **Specifický cíl 3.1 Podmínky pro rozvoj podnikání** zaměřený na efektivním využívání potenciálu mikroregionu a podpoře investic v území.
 - Opatření 3.1.1 Podpora podnikání
 - Opatření 3.1.2 Partnerství veřejného, neziskového a soukromého sektoru

- **Specifický cíl 3.2 Podpora zemědělství a lesnictví** zajišťující trvale udržitelné hospodářství na zemědělské a lesnické půdy.
 - Opatření 3.2.1 Rozvoj alternativních způsobů zemědělského podnikání
 - Opatření 3.2.2 Trvale udržitelné hospodářství v lesích

- **Specifický cíl 3.3 Cestovní ruch**, se soustředí na problematiku péče o kulturní a přírodní dědictví regionu s cílem rozvoje cestovního ruchu a rekreace obyvatel.
 - Opatření 3.3.1 Přírodní, kulturní a historické atraktivity
- **Specifický cíl 3.4 Infrastruktura, služby a propagace** rozvíjející základní doprovodnou infrastrukturu cestovního ruchu včetně propagace mikroregionu.
 - Opatření 3.4.1 Přírodní, kulturní a historické aktivity
 - Opatření 3.4.2 Marketing a propagace mikroregionu

7.2.4 Prioritní oblast 4: Komunikace s veřejností

Poslední prioritní oblast cílila na zajištění jak horizontální, tak vertikální komunikace v rámci celého území mikroregionu.

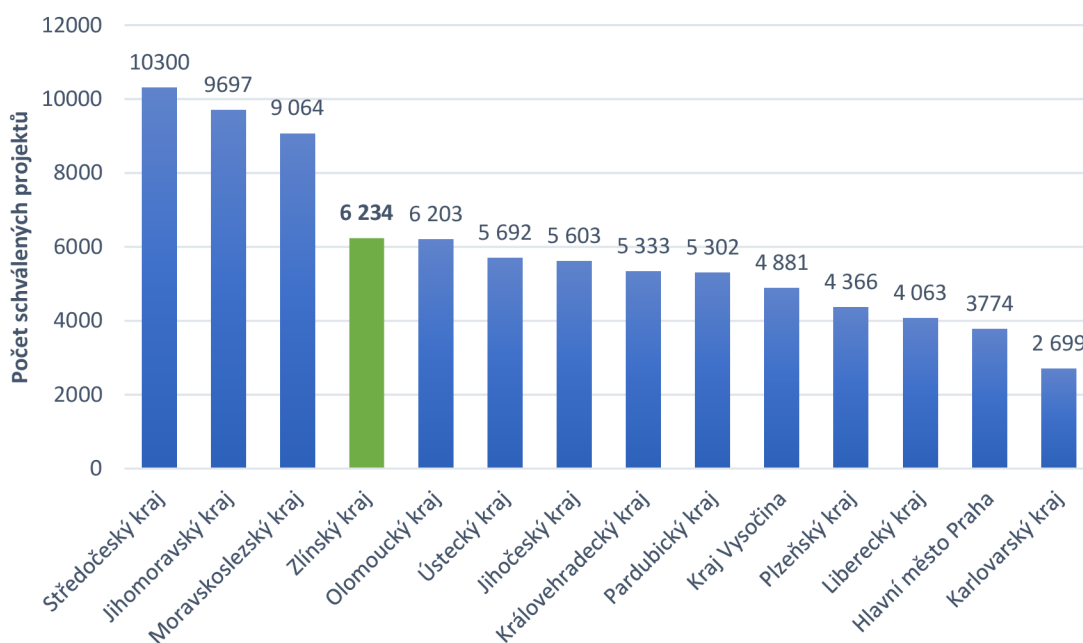
- **Specifický cíl 4.1 Strategické zajištění komunikace** cílící na efektivní uchopení komunikace prostřednictvím strategických dokumentů.
 - Opatření 4.1.1 Zpracování komunikační strategie pro mikroregion Rožnovsko
 - Opatření 4.1.2 Implementace komunikační strategie v mikroregionu a členských obcí

- **Specifický cíl 4.2 Pořízení nástrojů komunikace** zejména vybavení mikroregionu i jednotlivých obcí komunikačními nástroji.
 - Opatření 4.2.1 Pořízení manuálu vizuální identity mikroregionu
 - Opatření 4.2.2 Vybavení členských obcí elektronickými úředními deskami

6 ČERPÁNÍ DOTACÍ VE ZLÍNSKÉM KRAJI V PROGRAMOVÉM OBDOBÍ 2014–2020

Následující kapitola se zaměřuje na představení intenzity čerpání dotací ve Zlínském kraji s důrazem na mikroregion Rožnovsko v rámci programového období 2014–2020, respektive na projekty, které byly v daném období úspěšně realizovány. Jedná se jak o měkké, tak tvrdé projekty investičního i neinvestičního charakteru. Veškeré realizované projekty vycházely z rozvojových dokumentů měst a obcí daného regionu a cílily tak na naplnění rozvojové vize celého území. Projekty byly realizovány buď to samotnou obcí či městem, případně jinými subjekty, které ovlivňují rozvoje daného území.

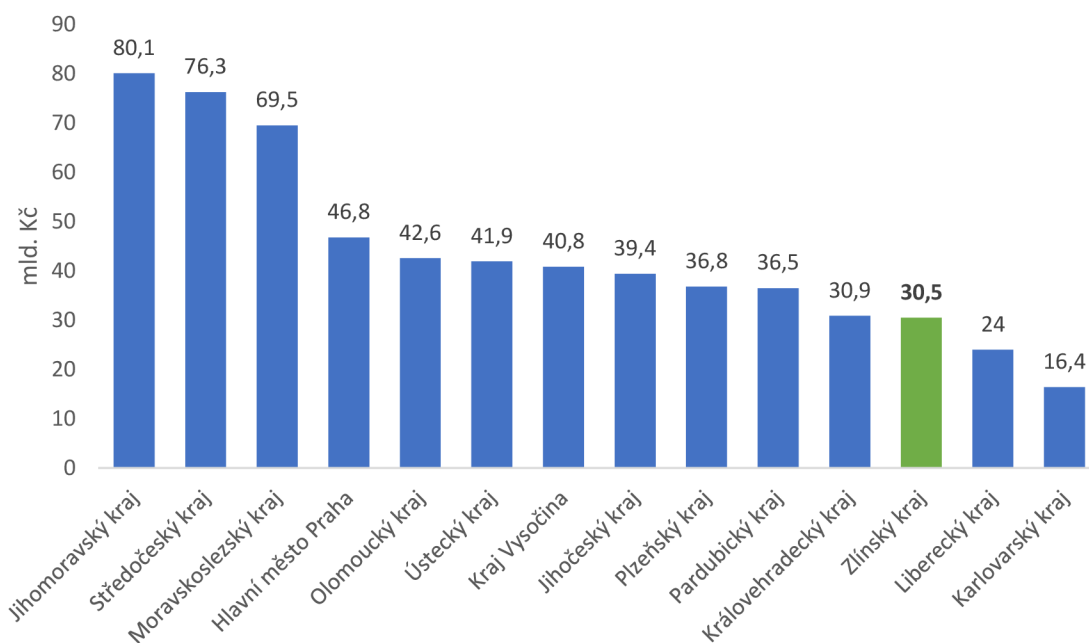
V programovém období 2014–2020 bylo ve Zlínském kraji podáno 9 561 projektových žádostí, přičemž ze strukturálních fondů bylo podpořeno celkem 6 234 projektů. Zlínský kraj se dle počtu schválených projektových žádostí řadí na čtvrté místo v rámci krajů České republiky. Je patrné, že jednotlivé obce a města ve Zlínském kraji intenzivně předkládaly žádosti o finanční podporu z evropské unie na realizaci svých projektových záměrů.



Graf 4: Počet schválených žádostí o podporu v jednotlivých krajích České republiky v programovém období 2014-2020

Zdroj: MMR ČR (2024), vlastní zpracování

Pokud se ovšem podíváme na celkový finanční objem, který Zlínský kraj získal prostřednictvím operačních programů Evropské unie, tak je patrný výrazný propad pořadím v komparaci s ostatními kraji České republiky. Zlínský kraj získal ze strukturálních fondů Evropské unie dotaci v celkové výši 30,5 mld. Kč. Hlavním důvodem zmíněného propadu jsou nižší finanční náklady jednotlivých předkládaných projektů s čímž je spojená nižší žádaná dotace. Obce a města Zlínského kraje předložily žádosti o finanční podporu v celkové výši 49,1 mld. Kč. Jedná se tak o čtvrtý nejnižší žádaný finanční příspěvek ze strukturálních fondů Evropské unie v rámci krajů České republiky.



Graf 5: Celková získaná výše dotace v jednotlivých krajích České republiky v programovém období 2014-2020
Zdroj: MMR ČR (2024), vlastní zpracování

Data týkající se čerpání dotací ve Zlínském kraji lze poměrně jednoduše porovnat s daty získanými pro zájmovou oblast Rožnovska. Jak již bylo zmíněno v kapitole 8, obce na Rožnovsku za finanční spoluúčasti Evropské unie realizovaly celkem 114 projektů, přičemž výše získané dotace činila 384 109 008,26 Kč (0,38 mld. Kč). V porovnání s daty za území Zlínského kraje se jedná o zanedbatelné hodnoty. Pokud srovnáme počet realizovaných projektů, tak se na Rožnovsku realizovalo 1,6 % projektů Zlínského kraje, které byly spolufinancovány ze strukturálních fondů. Co se týče výše získané dotace z Evropské unie, tak se jedná o 1,3 % z celkově získaných dotací pro oblast Zlínského kraje.

Jak již bylo zmíněno, objem získaných finančních prostředků z Evropské unie na realizaci projektů na Rožnovsku představoval v porovnání s dotacemi, které směřovaly do Zlínského kraje pouze jednotku procent. Oblast mikroregionu ovšem nelze zcela adekvátně srovnávat s vyšší územní jednotkou. K této syntéze dat došlo pouze pro účely přiblížení charakteru čerpání dotací v rámci kraje a regionu.

V rámci analýzy byl autorkou proveden také přepočít výše získaných dotací na 1000 obyvatel středního stavu zájmových územních jednotek. Obcím na Rožnovsku se podařilo získat v přepočtu 10,9 mil. Kč na 1000 obyvatel, přičemž Zlínský kraj získal finanční podporu ve výši 52,5 mil. Kč na 1000 obyvatel. Tento ukazatel lze označit za více vypovídající, a to z důvodu, že poskytuje výši finanční podpory srovnatelnou v rámci územních jednotek odlišné populační velikosti. Obce na Rožnovsku na základě provedeného propočtu získaly necelých 21 % veškerých finančních prostředků ze strukturálních fondů Evropské unie, které v programovém období 2014–2020 směřovaly obcím Zlínského kraje.

6.1 Čerpání dotací na Rožnovsku v programovém období 2014–2020

V rámci programového období 2014–2020 bylo na území Rožnovska úspěšně realizováno celkem 114 projektů napříč operačními programy v celkové rozpočtové výši 608 379 993,86 Kč. Nejvíce projektových záměrů bylo předkládáno do Integrovaného regionálního operačního programu, Operačního programu Životní prostředí a Operačního programu věda, výzkum a vzdělání. Mezi nejčastěji podpořené akce se řadily projekty zaměřené na obnovu místních komunikací, výstavbu komunikací pro pěší, podporu oběhového hospodářství a rozvoj předškolního a školního vzdělávání. Rožnovsku se podařilo v období 2014–2020 získat se strukturálních fondů finanční prostředky v celkové výši 384 109 008,26 Kč.

Následující tabulka zobrazuje míru čerpání dotací na Rožnovsku v programovém období 2014–2020. Z dat je patrné, že nejvíce úspěšně zrealizovaných projektů bylo podpořeno z Operačního programu Životní prostředí (celkem 47 projektů) a z Integrovaného regionálního operačního programu (celkem 33 projektů). Jak již bylo zmíněno výše, jedná se zejména o projekty jejichž účele byl zaměřen na zvýšení kvality života regionu, realizaci energetických opatření veřejných budov či zavedení a podporu oběhového hospodářství. Prostřednictvím těchto dvou operačních programů získalo Rožnovsko 90 % celkových finančních prostředků ze strukturálních fondů Evropské unie, na které oblast v programovém období 2014–2020 dosáhla.

Tab. 5: Míra čerpání dotací na Rožnovsku v programovém období 2014–2020

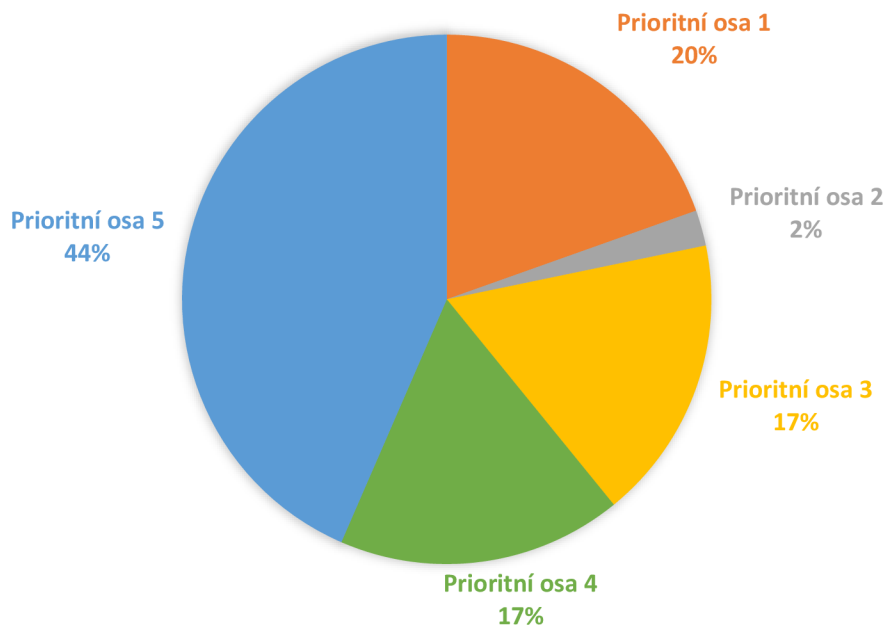
Oblast	Operační program	Počet realizovaných projektů	Celková výše rozpočtu	Celková výše dotace
Rožnovsko	IROP	33	262 880 876,05 Kč	209 190 754,62 Kč
	OPŽP	47	303 278 557,89 Kč	139 050 067,73 Kč
	OPZ	4	19 386 865,00 Kč	16 534 639,82 Kč
	Interreg V-A	4	2 529 733,92 Kč	2 075 179,44 Kč
	OPVTV	26	20 303 961,00 Kč	17 258 366,65 Kč
CELKEM		114	608 379 993,86 Kč	384 109 008,26 Kč

Zdroj: Vlastní zpracování

Mikroregion Rožnovsko, respektive jednotlivé obce na Rožnovsku, předkládaly projekty do totožných výzev operačních programů díky čemuž lze říci, že si konkurovaly. Pokud ovšem byla projektová žádost a projekt samotný kvalitně zpracován a zcela naplňoval cíl a účel dané výzvy, tak byl ze strukturálních fondů podpořen. Většina projektových záměrů byla zaměřena na již zmíněné oběhové hospodářství, energetické úspory a zvýšení kvality života v obcích.

Pokud bychom se měli blíže podívat na jednotlivé oblasti podpory v rámci nejvíce zastoupených operačních programů, tedy OP Životní prostředí, IROP a OP Věda, výzkum a vzdělávání, tak je patrné, že se jedná o projekty s opakujícím se záměrem.

V rámci Operačního programu Životní prostředí bylo podpořeno celkem 47 projektů realizovaných na území jednotlivých obcí na Rožnovsku. Projektové žádosti byly předkládány napříč prioritními osami operačního programu dle cíle a účelu jednotlivých projektů. Nejvíce projektových záměrů, přesněji 44 % z celkově předložených, bylo podpořeno v rámci prioritní osy 5: Energetické úspory, prostřednictvím které, bylo úspěšně realizováno 20 projektů v celkové rozpočtové výši 207 087 050,51 Kč. Veškeré projekty předložené v rámci jednotlivých výzev prioritní osy 5 byly zaměřeny na snížení energetické náročnosti stávajících či nově vystavěných veřejných budov. Jednalo se tak o komplexní projekty zaměřující se na zateplení obvodového pláště a střešní konstrukce budov včetně výměny oken a dveří. Dále byly podpořeny projekty zaměřující se individuální výměnu zdroje tepla či umístění vzduchotechniky v objektu. Prostřednictvím zmíněné prioritní osy získaly obce na Rožnovska dotaci v celkové ve výši 70 509 797,98 Kč.

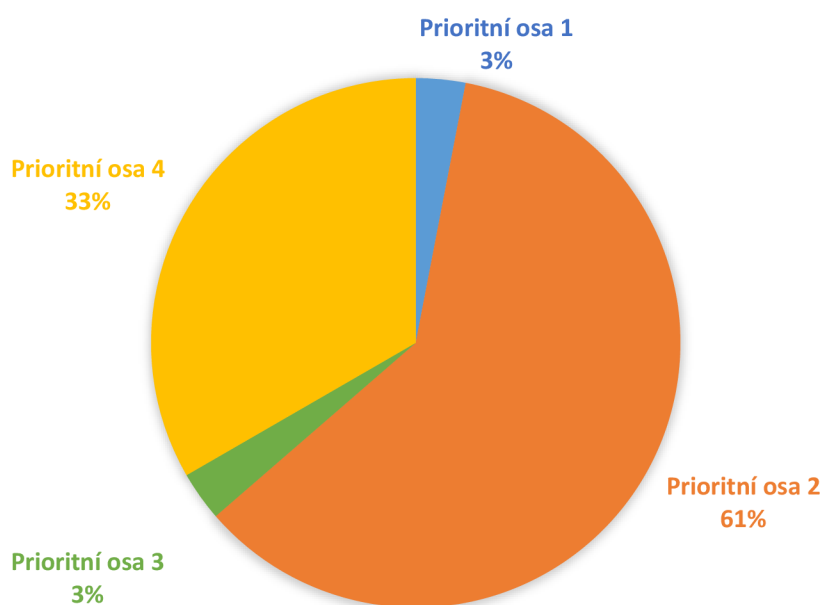


Graf 6: Procentuální podíl realizovaných projektů v rámci prioritních os OP Životní prostředí

Zdroj: Vlastní zpracování

Integrovaný regionální operační program poskytuje možnost předložení žádostí o dotaci v rámci několika tematických oblastí, které naplňují vize a cíle celého programu. Prostřednictvím zmíněného programu lze žádat o finanční příspěvek na projektové záměry v oblasti dopravy, vzdělávání, územního rozvoje, sociální infrastruktury apod. Díky této skutečnosti je IROP obecně velmi oblíbeným operačním programem pro předkládání žádostí o dotaci. V rámci předemtného území tomu není jinak, neboť v programovém období 2014–2020 bylo na Rožnovsku realizováno celkem 33 projektů podpořených z Integrovaného regionálního operačního programu. Celková výše rozpočtu úspěšně realizovaných projektů se vyšplhala do výše 262 880 876,05 Kč, z čehož získání dotace činila 209 190 754,62 Kč. Mezi nejvíce realizované záměry v jednotlivých obcích na Rožnovsku se řadily projekty zaměřující se na výstavbu komunikací pro pěší a s ní spojené zvýšení bezpečnosti podél komunikací I., II. či III. třídy, rekonstrukce či rozšíření kapacit mateřských a základních škol a rozvoj sociální infrastruktury v dané oblasti. Největší podíl (61 %), a zároveň také objem získaných finančních prostředků, přesněji 168 255 089,54 Kč získaly obce prostřednictvím prioritní osy 2: Zkvalitnění veřejných služeb a podmínek života pro obyvatele regionů. Celková výše rozpočtu jednotlivých projektů předkládaných do výzev zmíněné prioritní osy činila 214 112 901,78 Kč.

Velmi významnou prioritní osou v rámci Integrovaného regionálního operačního programu je prioritní osa 4: Komunitně vedený místní rozvoj (CLLD). Jedná se o prioritní osu, která je výhradně realizována prostřednictvím integrovaného rozvoje. Komunitně vedený místní rozvoj je určen k podpoře projektů, které jsou vybrány na místní úrovni prostřednictvím místních akčních skupin. Místní akční skupiny provádí administrativní a věcnou kontrolu žádostí o dotaci a následně projekt doporučují k podpoře skrze Integrovaný regionální operační program. V rámci výzev CLLD jsou podporovány projekty zaměřující se na zvyšování kvality občanské vybavenosti dané obce. Žadatel, respektive obec, může předkládat projekty v oblasti dopravy, vzdělání, sociálních služeb, cestovního ruchu apod. Prostřednictvím Komunitně vedeného místního rozvoje bylo podpořeno 11 projektů v celkové výši 41 827 082,27 Kč. Objem získaných finančních prostředků v programovém období 2014–2020 v rámci zmíněné prioritní osy se vyšplhal do výše 35 017 907,35 Kč.



Graf 7: Procentuální podíl realizovaných projektů v rámci prioritních os IROP

Zdroj: Vlastní zpracování

Celkem 26 projektů bylo realizováno v rámci Operačního programu Věda výzkum a vzdělávání. Z tohoto operačního programu byly podpořeny projektové záměry v celkové výši 20 303 961,00 Kč. Jednotlivé obce na Rožnovsku využily možné finanční podpory ze strany Evropské unie na rozšíření výuky a rozvoj pedagogických pracovníků v rámci předškolního a školního vzdělávání. Výzvy pro předložení projektových žádostí byly zřizovatelem, tedy Ministerstvem školství, mládeže a tělovýchovy vyhlašovány v průběhu celého programového

období. Z toho důvodu projektové záměry jednotlivých obcí na sebe navazovaly, zpravidla v jedné obci bylo realizováno více na sebe navazujících projektů s totožným cílem. Lišilo se pouze místo realizace projektu, a to buď v rámci mateřské nebo základní školy. Prostřednictvím Operačního programu Věda, výzkum a vzdělávání, respektive prioritní osy 3: Rovný přístup ke kvalitnímu předškolnímu, primárnímu a sekundárnímu vzdělávání bylo mateřským a základním školám na Rožnovsku umožněno realizovat akreditovaná školení pro své zaměstnance s cílem rozšíření jejich profesního vzdělání a vytvořit pracovní místa pro nepedagogické pracovníky, tedy asistenty pedagogů, kteří napomáhali k rozvoji vzdělání u dětí se speciálními potřebami. Oblast mikroregionu Rožnovsko získala na profesní rozvoj pedagogických pracovníků a rozvoj výuky jako takové v programovém období 2014–2020 dotaci v celkové výši 17 258 366,65 Kč.

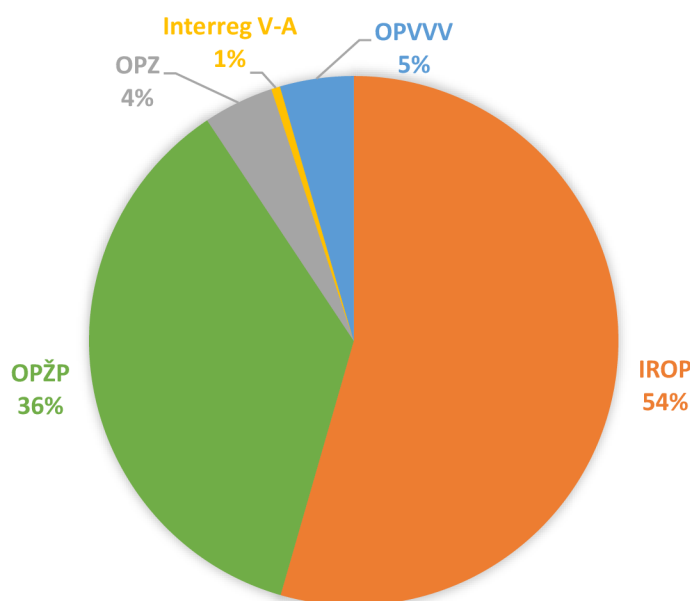
Obce na Rožnovsku předkládaly projektové žádosti také do dalších dvou operačních programů, a to Operačního programu Zaměstnanost a INTERREG V-A Slovenská republika – Česká republika. Přesněji se jedná pouze o dvě obce – Rožnov pod Radhoštěm a Horní Bečva, které využily možnosti dotačních titulů z jiných operačních programů, než jsou vyjmenovány výše.

Prostřednictvím Operačního programu Zaměstnanost, byly podpořeny celkem 4 projekty ve výši 19 386 865,00 Kč. Žádosti o podporu směřovaly do oblastí modernizace a efektivity veřejné správy. V rámci těchto výzev byly podpořeny projektové záměry, jejichž cíl spočíval v investicích do efektivnosti veřejné správy a veřejných služeb v Rožnově pod Radhoštěm a Horní Bečvě za účelem zlepšení procesů komunikace a předávání informací směrem k veřejnosti. Díky dotaci 16 534 639,82 Kč, která dohromady směřovala do zmíněných obcí, došlo k pořízení elektronických úředních desek a informačních tabulí, tvorbě mapového portálu a webových stránek. Dále byly podpořeny projekty zaměřující se na tvorbu či aktualizaci strategických dokumentů obcí a rozvoj profesního a odborného vzdělávání zaměstnanců veřejné správy a samosprávy.

Posledním operačním programem, skrze který získala oblast Rožnovska finanční příspěvek ze strukturálních fondů Evropské unie na realizaci projektových záměrů je Program přeshraniční spolupráce INTERREG V-A Slovenská republika – Česká republika. V rámci tohoto operačního programu byly realizovány 4 projekty v celkové výši 2 529 733,92 Kč. Jedná

se o projekty, jejichž žadatelem bylo město Rožnov pod Radhoštěm ve spolupráci s Kysuckým Novým Městem. Celkový objem získaných finančních prostředků činil 2 075 179,44 Kč.

Následující graf zobrazuje procentuální podíl získaných dotací na Rožnovsku v rámci jednotlivých operačních programů v programovém období 2014–2020. Data potvrzují již výše zmíněné, a to, že největší finanční objem ze strukturálních fondů získaly projekty, které byly předloženy do Integrovaného regionálního operačního programu. Ačkoliv v rámci IROP bylo realizováno o 14 projektů méně než prostřednictvím Operačního programu Životní prostředí, byla výše získané dotace o 70 140 686,89 Kč vyšší. Důvodem je zejména nižší míra podpory u projektů předkládaných do OP Životní prostředí, přesněji do výzev cílících na energetické úspory budov. Tyto výzvy disponovaly velmi specifickými a náročnými podmínkami, díky čemuž významná část z celkového rozpočtu projektů nebyla v rámci žádosti o podporu shledána jako způsobilý výdaj a nebyla tak prostřednictvím strukturálních fondů podpořena.



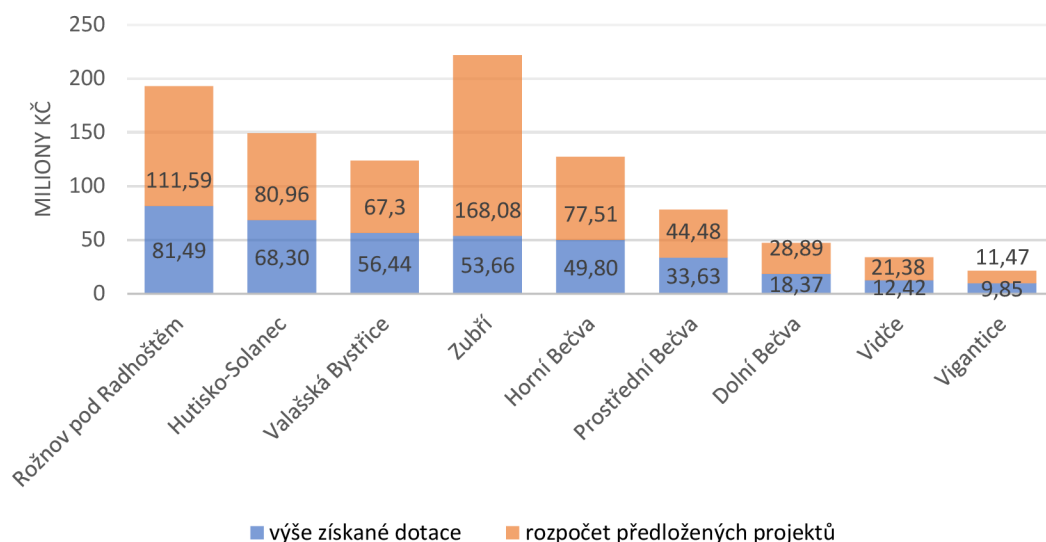
Graf 8: Procentuální podíl získaných dotací z jednotlivých operačních programů na Rožnovsku

Zdroj: Vlastní zpracování

6.2 Projektové záměry na Rožnovsku

V rámci empirické části diplomové práce se autorka zaměřila také na hodnocení jednotlivých podpořených projektových záměrů na Rožnovsku. Při bližší analýze dostupných dat je patrné, že během programového období 2014–2020 byla realizována řada významných a finančně nákladných projektů, které přispěly ke zvýšení atraktivity a kvality života dané oblasti. Nejvyšší finanční objem, a zároveň nejvíce projektů, které byly ze strukturálních fondů Evropské unie podpořeny byly realizovány v Rožnově pod Radhoštěm. Zmíněné město realizovalo celkem 24 projektů ve výši 111 590 948,88 Kč, z čehož dotace činila 81 493 629,00 Kč. Po Rožnovu následovalo z hlediska výše zisku dotace Hutisko-Solanec, které za spoluúčasti Evropské unie ve výši 68 303 660,15 Kč realizovalo 8 projektů. Jako třetí obec s nejvyšší finanční podporou ze strukturálních fondů, tedy 56 566 647,54 Kč byla Valašská Bystřice, která v programovém období 2014–2020 úspěšně realizovala 12 projektů.

Následující graf zobrazuje celkový objem vynaložených finančních prostředků na realizaci projektů (oranžová část grafu) a výši dotací, které během sledovaného období směřovaly do jednotlivých obcí na Rožnovsku (modrá část grafu). Z dat je patrné, že projektové záměry realizované jednotlivými obcemi byly ze strany Evropské unie finančně podpořeny z více jak 70 % svého celkového rozpočtu. Nejvyšší míru dotace, více jak 80 %, získaly obce Valašská Bystřice a Vigantice. Obec Vigantice během zájmového období realizovala pouze 7 projektů spolufinancovaných Evropskou unií, ovšem projektové záměry natolik splňovaly cíl a účel dané výzvy, že byly podpořeny vysokou mírou dotace. Naopak nejnižší procento finanční podpory, a to 31 %, získalo město Zubří. Zubří realizovalo během programového období 2014–2020 tři nákladné investiční projekty, které byly ze strany Evropské unie podpořeny nižší mírou dotace, a to zejména z důvodu nezpůsobilosti výdajů projektů předložených do výzev Operačního programu Životní prostředí.



Graf 9: Finanční objem a výše dotace realizovaných projektů v jednotlivých obcích na Rožnovsku v programovém období 2014–2020

Zdroj: Vlastní zpracování

Tabulka 6 poskytuje přehled realizovaných projektů za spoluúčasti Evropské unie v jednotlivých obcích na Rožnovsku. Jedná se o data týkající se operačních programů, ze kterých byly projektové záměry podpořeny, výše rozpočtu a dotace, která byla do dané obce alokována. Je patrné, že všechny obce na Rožnovsku předložily v rámci programového období 2014–2020 projektové žádosti do Integrovaného regionálního operačního programu a Operačního programu Životní prostředí. Další velmi intenzivně využívaný operační program OP Věda, výzkum a vzdělávání podpořil měkké neinvestiční projektové záměry téměř ve všech obcích na Rožnovsku, vyjma Rožnova pod Radhoštěm a Hutiska-Solance. Tyto obce žádosti o finanční podporu do zmíněných operačních programů nepředložily. Důvodem byl zisk finančních prostředků na realizaci projektů s obdobným cílem skrze jiné dotační tituly.

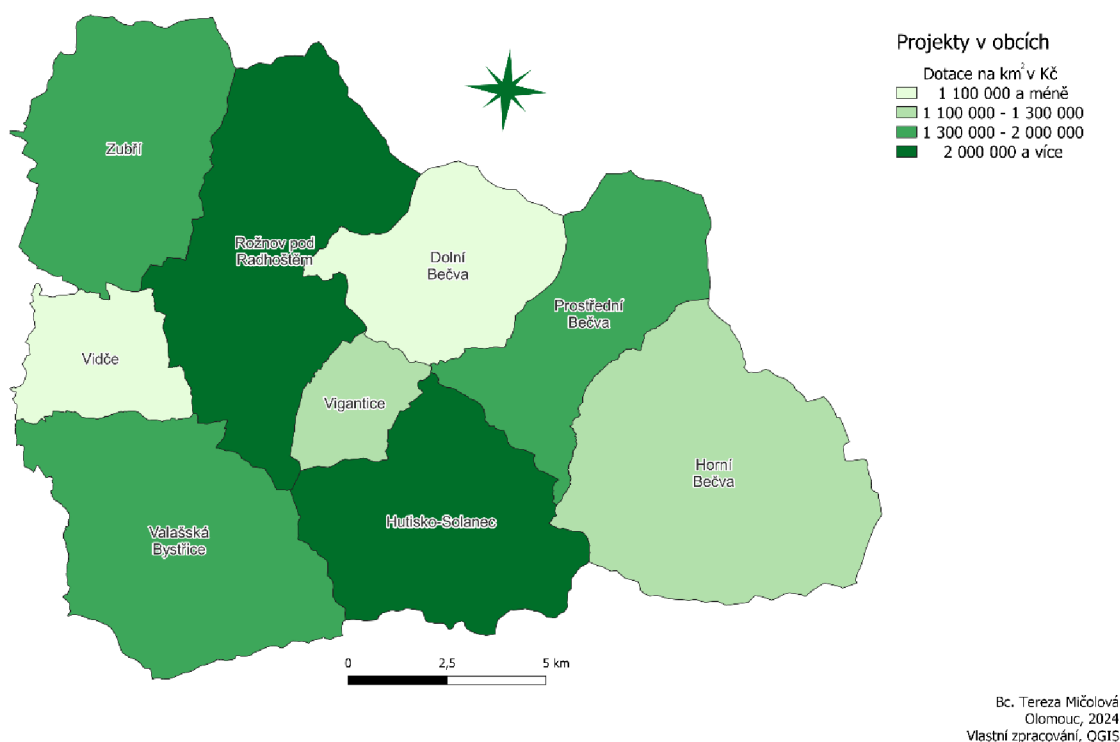
Při bližším pohledu na data reprezentující celkové hodnoty v rámci jednotlivých obcí, je patrné, že každá obec na Rožnovsku využila pro financování svých projektových záměrů více než jeden operační program Evropské unie. Nejvíce operačních programů využilo město Rožnov pod Radhoštěm a obec Horní Bečva, které úspěšně realizovaly projekty skrze 4 operační programy. Zbylé obce na Rožnovsku využily pro financování jednotlivých projektů realizovaných na území dané obce v programovém období 2014–2020 v průměru 3 operační programy Evropské unie. Jednalo se o již zmíněný OP Životní prostředí, IROP a OP Věda, výzkum a vzdělávání.

Tab. 6: Dotace v jednotlivých obcích na Rožnovsku v programovém období 2014–2020

Obec	Operační program	Počet realizovaných projektů	Celková výše rozpočtu	Celková výše dotace
Dolní Bečva	IROP	3	15 377 116,00 Kč	10 038 931,82 Kč
	OP ŽP	4	10 245 180,00 Kč	5 551 092,59 Kč
	OP VVV	3	3 271 304,00 Kč	2 780 608,37 Kč
	Celkem	10	28 893 600,00 Kč	18 370 632,78 Kč
Horní Bečva	IROP	4	13 556 515,00 Kč	11 813 432,00 Kč
	OP ŽP	7	55 906 394,00 Kč	31 150 482,94 Kč
	OP Z	2	4 446 920,00 Kč	3 779 882,00 Kč
	OP VVV	3	3 606 062,00 Kč	3 065 152,66 Kč
	Celkem	16	77 515 891,00 Kč	49 808 949,60 Kč
Hutisko-Solanec	IROP	3	69 366 471,00 Kč	59 195 958,12 Kč
	OP ŽP	5	11 591 919,00 Kč	9 107 702,03 Kč
	Celkem	8	80 958 390,00 Kč	68 303 660,15 Kč
Prostřední Bečva	IROP	4	19 555 805,00 Kč	16 825 530,07 Kč
	OP ŽP	7	22 607 799,00 Kč	14 837 176,27 Kč
	OP VVV	3	2 320 606,00 Kč	1 972 515,08 Kč
	Celkem	14	44 484 210,00 Kč	33 635 221,42 Kč
Rožnov pod Radhoštěm	IROP	11	70 176 868,43 Kč	53 041 570,70 Kč
	OP ŽP	7	23 944 401,53 Kč	13 622 121,04 Kč
	OP Z	2	14 939 945,00 Kč	12 754 757,82 Kč
	Interreg V-A	4	2 529 733,92 Kč	2 075 179,44 Kč
	Celkem	24	111 590 948,88 Kč	81 493 629,00 Kč
Valašská Bystřice	IROP	3	54 898 035,62 Kč	46 933 127,53 Kč
	OP ŽP	3	9 006 689,00 Kč	6 737 999,55 Kč
	OP VVV	6	3 394 730,00 Kč	2 885 520,46 Kč
	Celkem	12	67 299 454,62 Kč	56 556 647,54 Kč
Vidče	IROP	1	2 051 782,00 Kč	1 949 193,00 Kč
	OP ŽP	6	14 534 743,00 Kč	9 203 158,78 Kč
	OP VVV	4	1 491 563,00 Kč	1 267 828,54 Kč
	Celkem	11	18 078 088,00 Kč	12 420 180,32 Kč
Vigantice	IROP	2	7 398 718,00 Kč	6 411 584,89 Kč
	OP ŽP	2	2 450 637,00 Kč	2 066 122,01 Kč
	OP VVV	3	1 621 989,00 Kč	1 378 690,62 Kč
	Celkem	7	11 471 344,00 Kč	9 856 397,52 Kč
Zubří	IROP	2	10 499 565,00 Kč	2 981 426,49 Kč
	OP ŽP	6	152 990 795,36 Kč	46 774 212,52 Kč
	OP VVV	4	4 597 707,00 Kč	3 908 050,92 Kč
	Celkem	12	168 088 067,36 Kč	53 663 689,93 Kč

Zdroj: Vlastní zpracování

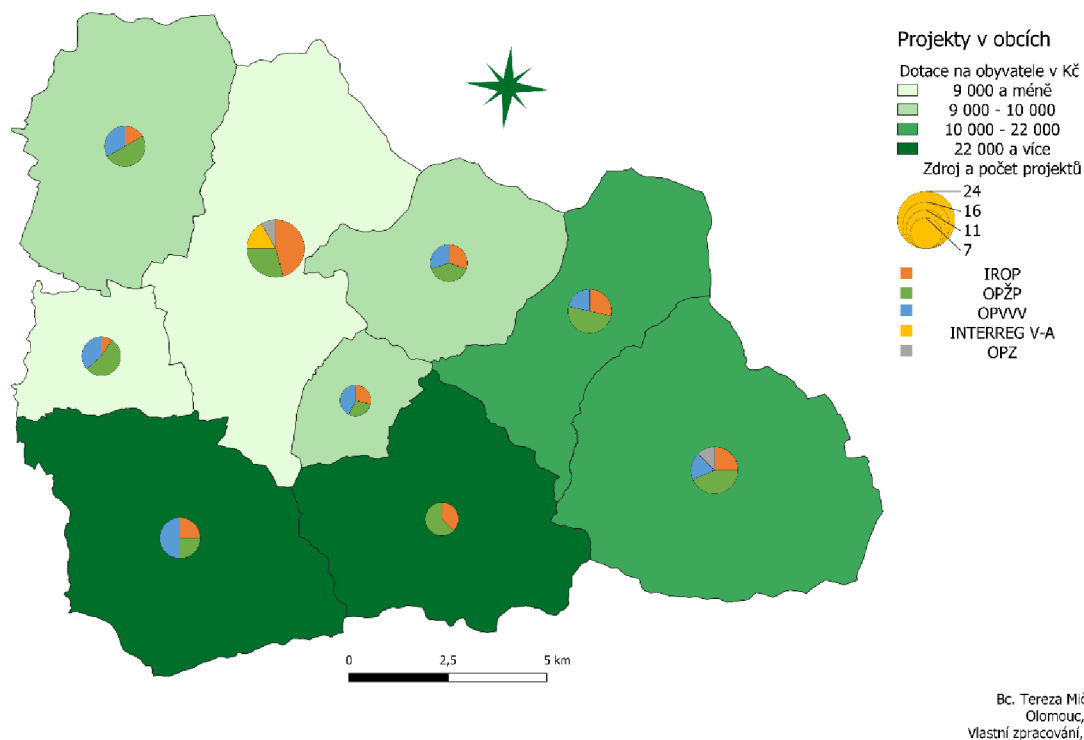
Níže zobrazená mapa (obr. 6) znázorňuje míru získané finanční podpory ze strukturálních fondů Evropské unie v programovém období 2014–2020 v přepočtu na rozlohu dané obce. Z kartogramu je patrné, že nejvyšší míru dotace získaly obce Hutisko-Solanec a Rožnov pod Radhoštěm. Tyto obce v přepočtu na km² obdržely více jak 2 miliony korun. Zcela nejvyšší finanční příspěvek v přepočtu na rozlohu daného území na realizaci projektů spolufinancovaných ze strukturálních fondů Evropské unie získala obec Hutisko-Solanec, a to přesně 2 283 639,59 Kč. Naopak nejnižší dotaci v přepočtu na km² získaly obce Dolní Bečva Vidče, a to méně než 1,1 miliony korun. Jedná se zároveň o obce, které se svou rozlohou řadí mezi 3 obce s nejnižší plochou území.



Obr. 6: Intenzita čerpání dotací jednotlivých obcí na Rožnovsku v přepočtu na rozlohu obce

Zcela nejmenší obce, co se rozlohy týče je obec Vigantice (7,63 km²). Té se ovšem podařilo získat finanční příspěvek na realizaci projektů ve výši 1,29 miliony korun, a řadí se tak do vyšší hranice druhé kategorie znázorněného kartogramu. Rozlohou největší obcí je Horní Bečva, které se sice podařilo získat poměrně vysokou spoluúčasť strukturálních fondů Evropské unie

na realizaci předložených projektů, a to celkem 49 808 949,60 Kč, ale díky své rozloze unie 42,41 km² se řadí mezi obce s nižší mírou získané dotace v přepočtu na plochu území.



Obr. 7: Intenzita čerpání dotací jednotlivých obcí na Rožnovsku v přepočtu na počet obyvatel obce

Získaný finanční obnos jednotlivých obcí na Rožnovsku ze strukturálních fondů Evropské unie byl v rámci analýzy přepočten také na počet obyvatel dané obce (obr. 7). Z kartogramu vyplývá, že nejvyšší míru dotace dle zmíněného přepočtu se podařilo získat obcím Valašská Bystřice a Hutisko-Solanec. Tyto obce se co do počtu obyvatel řadí mezi středně velké obce na Rožnovsku. Dle dostupných dat se oběma podařilo na dotacích získat více jak 22 000 Kč na jednoho obyvatele. Vůbec nejvyšší finanční příspěvek získala obec Hutisko-Solanec, které se podařilo realizovat projekty ve spolupráci Evropské unie v částce 34 100 Kč na obyvatele.

Nejnižší míra získaných dotací v přepočtu na obyvatele připadá obcím Vidče a Rožnov pod Radhoštěm. Obě zmíněné obce získaly méně než 9 000 Kč na obyvatele, přesněji Vidče 7 056 Kč a Rožnov pod Radhoštěm 5 028 Kč na obyvatele. Vidče je obce, která se počtem obyvatel řadí mezi menší obce na Rožnovsku, a zároveň se jedná o druhou obec s nejnižším získaným finančním příspěvkem ze strukturálních fondů, tudíž nižší mírou intenzity čerpání dotací na obyvatele není překvapivá. Překvapivé nejsou zcela ani hodnoty týkající se Rožnova pod

Radhoštěm. Jedná se o město s nejvyšším počtem obyvatel na Rožnovsku (16 205). Rožnov pod Radhoštěm získalo během sledovaného období nevyšší míru finanční podpory na realizaci projektů ze strukturálních fondů Evropské unie, ovšem rozdíl ve výši získaných dotací nebyly v porovnání s ostatními menšími obcemi až tolik markantní, tudíž v přepočtu na obyvatele se daly předpokládat nižší výsledné hodnoty.

Výše zobrazená mapa uvádí také kartodiagram, který spočívá v podílu podpořených projektů předložených do jednotlivých operačních programů. Jedná se o kartografické zobrazení dat, uvedených v tabulce č. 6, respektive v textu uvedeném výše.

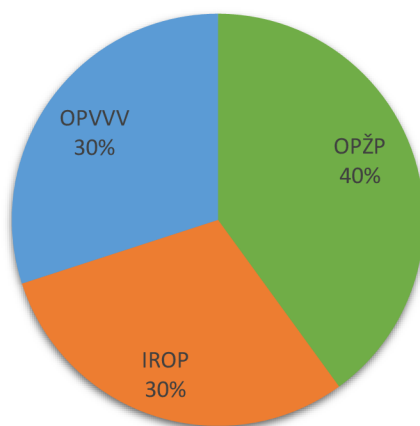
6.3 Významné projekty na Rožnovsku

Následující kapitola se zaměřuje na analýzu jednotlivých obcí na Rožnovsku z hlediska projektů spolufinancovaných ze strukturálních fondů Evropské unie. Jak již je uvedeno v kapitole 8, podpořené projekty jednotlivých obcí disponují obdobným účelem a je zřejmé, že projektové záměry cílily na oblast životního prostředí, vzdělávání a občanské vybavenosti. Jednotlivé projekty budou představeny dle místa realizace a výše rozpočtu a získané dotace ze strukturálních fondů Evropské unie.

Z důvodu vysokého počtu projektů, které byly v programovém období 2014–2020 na Rožnovsku realizovány, není možné v rámci této diplomové práce provést podrobný popis všech úspěšně realizovaných projektových záměrů. Z tohoto důvodu se autorka práce rozhodla blíže představit pouze ty projekty, které představují významné investiční akce na Rožnovsku. V následujících odstavcích budou popsány projekty, které značně ovlivnily kvalitu a zvýšily standart života obyvatel na Rožnovsku. V rámci analýzy dojde k představení základních informací k jednotlivým projektům – předmětu projektu, doby realizace, výše celkových způsobilých výdajů, výše dotace a operačního programu, ze kterého byl daný projekt podpořen. Způsobilé výdaje projektu představují výdaje, které jsou vynaložené pro dosažení stanoveného cíle dané výzvy. Celkové způsobilé výdaje a položkový rozpočet projektu se mohou lišit, respektive položkový rozpočet projektu může být vyšší, než jsou celkové způsobilé výdaje projektu. Z pravidla se u předkládaných projektů vyskytují náklady, které nelze v dané výzvě podpořit, tudíž automaticky spadají do kategorie nezpůsobilých výdajů a jsou tak plně hrazeny z rozpočtu žadatele.

OBEC DOLNÍ BEČVA během programového období 2014–2020 realizovala celkem 10 projektů, které byly spolufinancovány ze strukturálních fondů Evropské unie. Nejvíce projektů bylo podpořeno z Operačního programu Životní prostředí (celkem 4).

Během sledovaného období obec Dolní Bečva získala ze strukturálních fondů finanční podporu v celkové výši 18 370 632,78 Kč. Obec realizovala celkem 2 projekty, které významně ovlivnily kvalitu života místních obyvatel a atraktivitu dané obce v rámci území. První projekt, který bude blíže představen spočíval ve zvýšení kvality výuky místní základní školy. Druhým projektem je rekonstrukce obecní knihovny, která primárně cílila na snížení energetické náročnosti objektu.



Graf 10: Podpořené projekty obce Dolní Bečva z jednotlivých operačních programů EU v programovém období 2014–2020

Zdroj: Vlastní zpracování

Vybudování jazykové a přírodovědné učebny v ZŠ Dolní Bečva

Projekt spočíval ve vybudování dvou učeben sloužících k výuce přírodovědných předmětů a výuce cizích jazyků. Dále došlo k úpravě přilehlých kabinetů k vybavení nově vzniklých učeben specializovanými potřebami. Díky realizaci projektu bylo dosaženo zvýšení kvality a dostupnosti infrastruktury pro vzdělání a celoživotní učení.

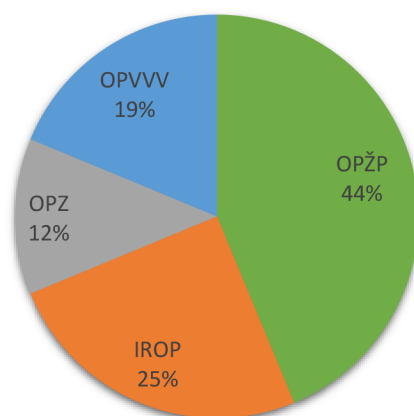
- Doba realizace projektu: srpen 2020–prosinec 2020
- Celkové způsobilé výdaje: 9 865 085 Kč
- Výše dotace: 8 385 322,43 Kč
- Operační program: IROP

Obecní knihovna Dolní Bečva – energetické úspory

V rámci realizace projektu byla provedena energeticky úsporné opatření, která spočívala v zateplení obvodových stěn, stěn sklepního prostoru, podlah a střešní konstrukce. Dále byla provedena kompletní výměny oken a dveří budovy. V rámci energetických úspor došlo také k výměně zdroje tepla, přesněji starého kotle za nový kondenzační kotel. Cíl projektu byl zaměřen na zlepšení tepelně technických vlastností objektu, snížení energetických ztrát objektu a snížení emisí a zlepšení vnitřního prostředí obecní knihovny.

- Doba realizace projektu: květen 2018–srpen 2018
- Celkové způsobilé výdaje: 4 268 630,00 Kč
- Výše dotace: 2 134 341,87 Kč
- Operační program: OPŽP

HORNÍ BEČVA během programového období 2014–2020 realizovala celkem 16 projektů, které byly spolufinancovány ze strukturálních fondů Evropské unie. Nejvíce projektů bylo podpořeno z Operačního programu Životní prostředí (celkem 7). Během sledovaného období obec Horní Bečva získala ze strukturálních fondů finanční podporu v celkové výši 49 808 950,13 Kč. V rámci obce je potřeba zmínit 2 projekty, které svým rozpočtem a významností značně převýšily ostatní projekty realizované v programovém období 2014–2020.



Graf 11: Podpořené projekty obce Horní Bečva v jednotlivých operačních programech EU v programovém období 2014–2020

Zdroj: Vlastní zpracování

Zásobování vodou obce Horní Bečva, modernizace vodohospodářských objektů Mečůvka

Výstavbu vodovodu lze označit za nejzásadnější projekt, který byl v obci během své novodobé historie realizován. Tento projektový záměr byl dlouhá léta připravován, ovšem díky své finanční náročnosti jej obec nemohla dříve realizovat. Hlavní cíl projektu spočíval v modernizaci technologie vodohospodářských objektů včetně intenzifikace technologie úpravy pitné vody. Součástí projektu byly také nutné stavební úpravy v lokalitě Mečůvka, které přímo souvisely s realizací projektu. Výsledkem projektu byla výstavba nového vodovodu a přípojek.

- Doba realizace projektu: březen 2018–říjen 2019
- Celkové způsobilé výdaje: 25 014 577,00 Kč
- Výše dotace: 15 946 793,09Kč
- Operační program: OPŽP

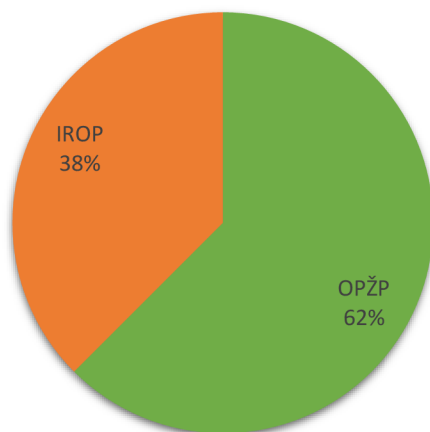
Energetické úspory – objekt kulturního domu v Horní Bečvě

Projekt spočíval v realizaci energetických opatření a ve snížení energetických ztrát kulturního domu. Předmětem projektu bylo zateplení obvodového pláště objektu a výměna oken a dveří. Díky realizaci stavebních úprav kulturního domu došlo ke zvýšení atraktivity samotného objektu a snížení vynaložených finančních prostředků na údržbu kulturního domu.

- Doba realizace projektu: květen 2019–červenec 2019
- Celkové způsobilé výdaje: 9 425 013,00 Kč
- Výše dotace: 3 440 129,74 Kč
- Operační program: OPŽP

OBEC HUTISKO-SOLANEC během programového období 2014–2020 realizovala celkem 8 projektů, které byly spolufinancovány ze strukturálních fondů Evropské unie. Nejvíce projektů bylo podpořeno z Operačního programu Životní prostředí (celkem 5). Během sledovaného období obec Hutisko-Solanec získala ze strukturálních fondů finanční podporu v celkové výši 68 303 660,15 Kč. Hutisko-Solanec je obcí, která se dle dosavadní analýzy řadí mezi nejintenzivněji čerpající obec na Rožnovsku z hlediska míry získaných dotací ze strukturálních fondů Evropské unie. V rámci obce je vhodné zmínit 2 projekty, které velmi významně zvýšily kvalitu život obyvatel Hutiska a občanskou vybavenost samotné obce. Oba

projekty, které budou blíže specifikovány představují záměry, které přispěly ke skutečnosti, že se Hutisko-Solanec stalo jednou z nejatraktivnějších a nejžádanějších obcí na Rožnovsku z hlediska bydlení. Obec díky své efektivnosti v zisku dotací je schopna realizovat řadu projektů, které přispívají k zajištění bezpečnosti a kvality života místních obyvatel, díky čemuž se oblast stává stále vyhledávanější lokalitou pro individuální bydlení.



Graf 12: Podpořené projekty obce Hutisko-Solanec z jednotlivých operačních programů EU v programovém období 2014–2020

Zdroj: Vlastní zpracování

Výstavba odborných učeben ZŠ Hutisko-Solanec

Rekonstrukce budovy základní školy představovala nejvýznamnější investiční záměr realizovaný na území obce, a zároveň se jednalo o projekt, který získal nejvyšší finanční spoluúcast ze strukturálních fondů Evropské unie na svou realizaci v rámci celého území Rožnovska. Účel projektu spočíval ve výstavbě odborných učeben, které představují jazykové učebny, učebny přírodních věd, laboratoře, odborné učebny řemeslné a rukodělné činnosti a počítačové učebny. Dále byly provedeny kompletní úpravy pro bezbariérové užívání objektu a úpravy venkovního prostranství.

- Doba realizace projektu: červenec 2020–září 2021
- Celkové způsobilé výdaje: 58 991 930, 00 Kč
- Výše dotace: 50 143 140,35 Kč
- Operační program: IROP



Obr. 8: Základní škola Hutisko-Solanec

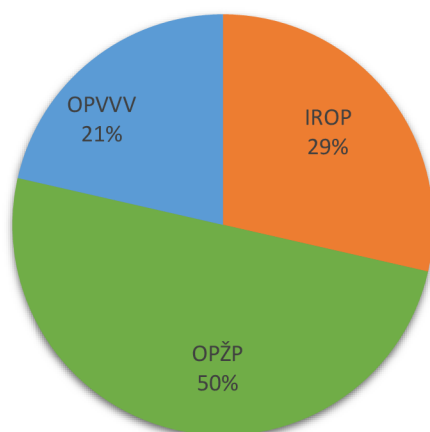
Zdroj: Archiv autorky

Komunitní centrum Hutisko-Solanec

Cíl projektu spočíval ve vybudování komunitního centra, které poskytne zázemí pro setkávání členů komunity obce za účelem realizace sociálních, kulturních, rekreačních a vzdělávacích akcí. Díky realizaci projektu bylo vytvořeno víceúčelové zařízení, které poskytuje komunitní a veřejné služby, základní sociální poradenství a sociální službu v ambulanci a terénní formě zaměřenou na problematiku sociálního začleňování.

- Doba realizace projektu: srpen 2017–září 2018
- Celkové způsobilé výdaje: 8 029 960,00 Kč
- Výše dotace: 6 825 465,97 Kč
- Operační program: IROP

OBEC PROSTŘEDNÍ BEČVA během programového období 2014–2020 realizovala celkem 14 projektů, které byly spolufinancovány ze strukturálních fondů Evropské unie. Nejvíce projektů bylo podpořeno z Operačního programu Životní prostředí (celkem 7). Během sledovaného období obec Prostřední Bečva získala ze strukturálních fondů finanční podporu v celkové výši 33 635 221,42 Kč.



Graf 13: Podpořené projekty obce Prostřední Bečva z jednotlivých operačních programů EU v programovém období 2014–2020

Zdroj: Vlastní zpracování

Obec realizovala během sledovaného období třetí nejvyšší počet projektů spolufinancovaných ze strukturálních fondů Evropské unie na Rožnovsku. Za bližší zmínění stojí dva investiční projektové záměry, které významně ovlivnily kvalitu života v obci, a zároveň získaly nejvyšší finanční příspěvek Evropské unie ze všech úspěšně realizovaných projektů na Prostřední Bečvě. Oba níže popsané projekty byly obcí již dlouhá léta připravovány a představovaly zásadní milníky pro danou obec.

Prostřední Bečva – zásobování vodou

Projekt byl zaměřen na zlepšení jakosti pitné vody na území Prostřední Bečvy. Realizací projektu byly zřízeny 4 inženýrské objekty a 4 provozní soubory, které zajišťují úpravu, akumulaci a distribuci kvalitní pitné vody směrem ke všem občanům obce.

- Doba realizace projektu: září 2017–srpen 2018
- Celkové způsobilé výdaje: 9 851 350, 00 Kč

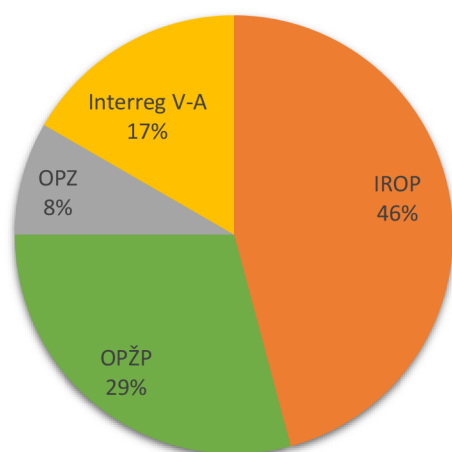
- Výše dotace: 6 280 235,83 Kč
- Operační program: OPŽP

Nový chodník podél komunikace I/35 v obci Prostřední Bečva

Cíl projektu spočíval ve vytvoření komunikace pro pěší, která umožní obyvatelům obce Prostřední Bečva umožní bezpečný pohyb podél intenzivně vytižené komunikace I. třídy. Projekt byl zaměřen na stavební úpravy zmíněné komunikace a jejího přilehlého okolí, díky čemuž došlo k vybudování bezpečné komunikace pro pěší a cyklisty.

- Doba realizace projektu: duben 2016–září 2016
- Celkové způsobilé výdaje: 6 454 762, 00 Kč
- Výše dotace: 5 486 547,76 Kč
- Operační program: IROP

MĚSTO ROŽNOV POD RADHOŠTĚM během programového období 2014–2020 realizovalo celkem 24 projektů, které byly spolufinancovány ze strukturálních fondů Evropské unie. Nejvíce projektů bylo podpořeno z Integrovaného regionálního operačního programu (celkem 11). Během sledovaného období město Rožnov pod Radhoštěm získalo ze strukturálních fondů finanční podporu v celkové výši 81 493 629,00 Kč. Jak již bylo dříve zmíněno, Rožnov pod Radhoštěm je obcí s rozšířenou působností, tudíž je patrné, že značná část úspěšně realizovaných projektů má přesah také za hranice území obce. Město Rožnov pod Radhoštěm je zároveň jedinou obcí na Rožnovsku, která v rámci své organizační struktury zaměstnává odborníky na předkládání a realizaci dotačních projektů, tzv. projektové manažery. Tito zaměstnanci v rámci své pracovní agendy vykonávají kompletní administrativu projektových žádostí a následnou realizaci včetně finančního vypořádání dotací. Díky této skutečnosti město Rožnov pod Radhoštěm úspěšně realizovalo nejvyšší počet projektů, které byly podpořeny ze strukturálních fondů Evropské unie na Rožnovsku.



Graf 14: Podpořené projekty města Rožnov pod Radhoštěm z jednotlivých operačních programů EU v programovém období 2014–2020

Zdroj: Vlastní zpracování

V rámci programového období 2014–2020 je potřeba zmínit 3 úspěšně realizované projekty, které představovaly pro vedení města Rožnov pod Radhoštěm priority, a jejichž realizace a získání dotací lze označit za úspěch. Zároveň se jedná o projekty s nejvyšším rozpočtem a nejvyšším získaným finančním objemem ze strukturálních fondů, které byly ve městě realizovány.

Modernizace infrastruktury základního školství v Rožnově pod Radhoštěm

Projekt se zaměřoval na zvýšení kvality a dostupnosti infrastruktury třech základních škol v Rožnově pod Radhoštěm. Projekt spočíval v modernizaci odborných učeben včetně jejich vybavení a přístupu k internetu, zajištění bezbariérovosti objektů a úpravě venkovního prostoru škol, kde byly zřízeny venkovní přírodovědné učebny.

- Doba realizace projektu: srpen 2018–prosinec 2019
- Celkové způsobilé výdaje: 36 094 395,13 Kč
- Výše dotace: 30 680 235,9 Kč
- Operační program: IROP

Komunikace pro pěší Rožnov p. R., Tylovice – úsek 1

Projekt cílil na vytvoření souvislé pěší komunikace podél silnice III. třídy, která umožní souvislý a do té doby neexistující bezpečný přístup obyvatel městské části Tylovice do centra města. Součástí projektu byla také bezbariérová úprava autobusových zálivů, přesun přechodů pro chodce a realizace dalších opatření vedoucích ke zvýšení bezpečnosti chodců a řidičů.

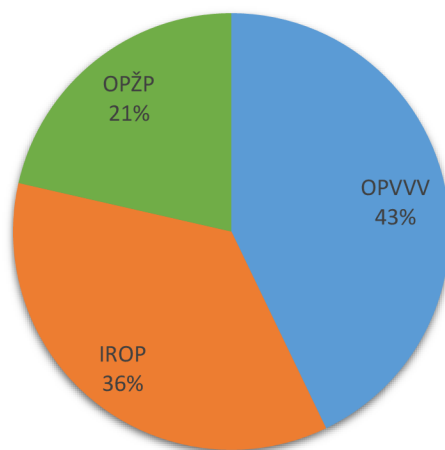
- Doba realizace projektu: červenec 2021–květen 2022
- Celkové způsobilé výdaje: 11 300 129,55 Kč
- Výše dotace: 8 212 211,39 Kč
- Operační program: IROP

Profesionální a strategický výkon veřejné správy v Rožnově pod Radhoštěm

V rámci projektu byly finanční prostředky investovány do zvýšení efektivity veřejné správy a jejich služeb ve městě Rožnov pod Radhoštěm za účelem zlepšení výkonu a organizace veřejné správy. Projekt se skládal ze dvou klíčových aktivit, kdy první aktivitu představovala tvorba a aktualizace strategických dokumentů města. Druhá klíčová aktivita projektu spočívala v profesionalizaci lidských zdrojů veřejné správy, respektive v rozvoje odborných znalostí úředníků prostřednictvím akreditovaných školení.

- Doba realizace projektu: leden 2019–prosinec 2020
- Celkové způsobilé výdaje: 8 839 945,00 Kč
- Výše dotace: 7 513 953,2 Kč
- Operační program: OPZ

OBEC VALAŠSKÁ BYSTŘICE během programového období 2014–2020 realizovala celkem 14 projektů, které byly spolufinancovány ze strukturálních fondů Evropské unie. Nejvíce projektů bylo podpořeno z Operačního programu Výzkum, vývoj vzdělávání (celkem 6). Během sledovaného období obec Valašská Bystřice získala ze strukturálních fondů finanční podporu v celkové výši 56 556 647,54 Kč. Pokud se podíváme na rozpočty jednotlivých podpořených projektů, tak je patrné, že Valašská Bystřice úspěšně realizovala řadu menších projektů, v průměru v řádech 2 až 3 milionů korun. Zcela odlišný byl ovšem projekt zaměřený na rekonstrukci budovy mateřské školy.



Graf 15: Podpořené projekty obce Valašská Bystřice z jednotlivých operačních programů EU v programovém období 2014–2020

Zdroj: Vlastní zpracování

Zvýšení kapacity – rekonstrukce MŠ ve Valašské Bystřici

Tento projekt lze jednoznačně označit za nejzásadnější projekt realizovaných v obci Valašská Bystřice. Díky postupnému demografickému nárustu dětí v obci a současně nízké kapacitě mateřské školy byly rodiče nuceni umístit své děti do mateřských škol v okolních obcích. Tato situace byla nadále neudržitelná, neboť kapacity mateřských škol na území Rožnovska jsou téměř ze 100 % naplněny. Z výše uvedeného důvodu se obec rozhodla realizovat projekt zaměřený na zvýšení kapacity mateřské školy, a to prostřednictvím vytvoření nové třídy. Díky finanční spoluúčasti Evropské unie se Valašské Bystřici podařilo navýšit kapacitu mateřské školy o 16 dětí. Rekonstrukce stávající budovy spočívala v nástavbě a přístavbě objektu a celkové změně dosavadních dispozic tříd a zázemí mateřské školy.

- Doba realizace projektu: srpen 2017–srpen 2018
- Celkové způsobilé výdaje: 42 284 505,00 Kč
- Výše dotace: 35 941 829,25 Kč
- Operační program: IROP

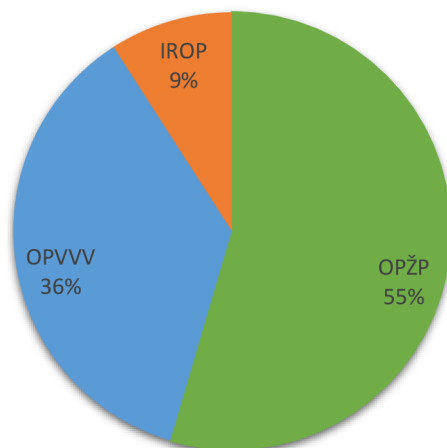


Obr. 9: Mateřská škola ve Valašské Bystřici

Zdroj: Archiv autorky

Jak je již uvedeno výše v textu, Valašská Bystřice velmi aktivně využívala finanční prostředky z Operačního programu Výzkum vývoj a vzdělávání, a to nejvíce ze všech obcí na Rožnovsku, respektive Valašská Bystřice realizovala nejvíce projektů spolufinancovaných z Operačního programu Výzkum vývoj a vzdělávání na Rožnovsku. Jednotlivé předložené projekty cílily na rozvoj a zvýšení kvality výuky předškolního a školního vzdělávání. V programovém období 2014–2020 bylo realizováno celkem 6 projektů (3 projekty mateřské školy a 3 projekty základní školy), jejichž cíl spočíval v dalším vzdělávání pedagogických pracovníků a zřízení pozice školního asistenta. Jednotlivé projekty, které měly obdobný a společný cíl na sebe navazovaly dobou realizace. Díky skutečnosti, že projekty byly v letech úspěšně realizovány dosáhla Valašská Bystřice značně významného pokroku v kvalitě a efektivitě vzdělávání a výuky.

OBEC VIDČE během programového období 2014–2020 realizovala celkem 11 projektů, které byly spolufinancovány ze strukturálních fondů Evropské unie. Nejvíce projektů bylo podpořeno z Operačního programu Životní prostředí (celkem 6). Během sledovaného období obec Vidče získala ze strukturálních fondů finanční podporu v celkové výši 12 420 180,32 Kč.



Graf 16: Podpořené projekty obce Vidče z jednotlivých operačních programů EU v programovém období 2014–2020

Zdroj: Vlastní zpracování

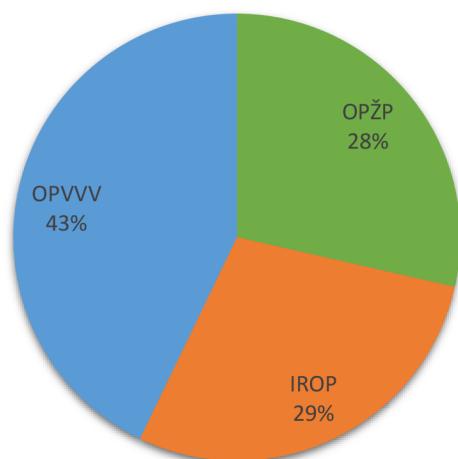
Vidče je druhou nejmenší obcí na Rožnovsku, a to jak dle počtu obyvatel, tak dle rozlohy území. Obec v programovém období 2014–2020 realizovala u pravidla menší projekty, které cílily na úpravu veřejného prostoru a zvýšení kvality života v obci. Rozpočtově největší projekt, který obec ve sledovaném realizovala spočíval v energetických úsporách objektu tělocvičny. Jednalo se o investici ve výši 5,7 mil. Kč, přičemž se žadateli podařilo získat dotaci ve výši 2,3 mil. Kč. Pokud se zaměříme na významnost projektů z hlediska svého účelu, tak za jeden z nejvýznamnějších investičních záměrů lze označit zřízení a rekonstrukci odborných učeben v místní základní škole.

Nová jazykovo-počítačová učebna a rekonstrukce učebny pracovních činností

Díky realizaci projektu došlo k vybudování dvou odborných učeben zaměřených na výuku cizích jazyků a informačních technologií. Mimo stavební úpravy bylo také pořízeno vybavení do nově vzniklých učeben, s cílem zvýšení kvality vzdělání žáků základní školy. Realizace projektu umožnila poskytnutí vyšší kvality výuky směřující žákům a práce s moderními technologiemi.

- Doba realizace projektu: červen 2019–září 2019
- Celkové způsobilé výdaje: 2 051 782,00 Kč
- Výše dotace: 1 949 193,00Kč
- Operační program: IROP

OBEC VIGANTICE během programového období 2014–2020 realizovala celkem 7 projektů, které byly spolufinancovány ze strukturálních fondů Evropské unie. Nejvíce projektů bylo podpořeno z Operačního programu Výzkum, vývoj a vzdělávání (celkem 3). Během sledovaného období obec Vigantice získala ze strukturálních fondů finanční podporu v celkové výši 9 856 397,52 Kč.



Graf 17: Podpořené projekty obce Vigantice z jednotlivých operačních programů EU v programovém období 2014–2020

Zdroj: Vlastní zpracování

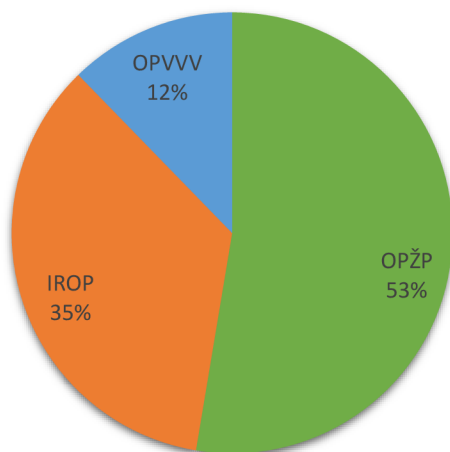
Pro nejmenší obec na Rožnovsku byl zcela zásadní projekt spočívající ve vybudování přírodovědné učebny v rámci budovy základní školy. Dále je vhodné zmínit investiční záměr, který spočíval ve vybudování sběrného dvora na území obce. Zmíněný projekt byl zaměřen na vybudování místa pro shromažďování a sběr vytríděných a nebezpečných složek komunálního odpadu. Obec Vigantice vynaložila pro realizaci projektu finanční prostředky ve výši 2,1 mil. Kč, přičemž dotace z Operačního programu Životní prostředí činila 85 %. Ostatní realizované projekty za spoluúčasti Evropské unie představovaly v rámci obce menší položky z hlediska zisku dotace.

Vybudování přírodovědné učebny ZŠ ve Viganticích

Předmětem projektu byl zaměřen na vybudování dvou odborných učeben zaměřených na výuku přírodovědných předmětů. Realizace projektu vedla ke zvýšení kvality výuky a dostupnosti infrastruktury pro vzdělání.

- Doba realizace projektu: červenec 2018–září 2018
- Celkové způsobilé výdaje: 6 171 979,00 Kč
- Výše dotace: 5 246 182,42 Kč
- Operační program: IROP

MĚSTO ZUBŘÍ během programového období 2014–2020 realizovala celkem 12 projektů, které byly spolufinancovány ze strukturálních fondů Evropské unie. Nejvíce projektů bylo podpořeno z Operačního programu Životní prostředí (celkem 6). Během sledovaného období obec Vidče získala ze strukturálních fondů finanční podporu v celkové výši 51 636 773,53 Kč.



Graf 18: Podpořené projekty města Zubří z jednotlivých operačních programů EU v programovém období 2014–2020

Zdroj: Vlastní zpracování

Zubří během zájmového období realizovalo 3 zcela zásadní projekty, které významně přispěly k rozvoje nejen města samotného, ale také celé oblasti Rožnovska. První dva projekty, které budou níže popsány na sebe svým účelem a cílem zcela navazují. Jedná se o investiční záměry v přepočtu za více než 90 mil. Kč. Oba projekty cílily na rozvoj a vznik prostředí pro poskytování adekvátních zdravotnických a sociálních služeb. Třetí zmíněný projekt spočíval v rekonstrukci multifunkční sportovní haly, která poskytuje zázemí pro konání nadregionálně a celorepublikově významných sportovních událostí. Městu Zubří se podařilo získat na všechny tři zmíněné projekty finanční příspěvek z Operačního fondu Životní prostředí, a to z toho důvodu, že město primárně žádalo o dotaci zaměřující se na energetická opatření na stávajících či budovaných objektech.

Rekonstrukce sportovní haly Zubří

Cíl projektu spočíval v zajištění energetických úspor a ke snížení provozních nákladů budovy sportovní haly. V rámci projektu proběhlo komplexní zateplení objektu, které spočívalo v zateplení obvodových stěn, střešní konstrukce a podlah. Dále byla provedena instalace tepelných čerpadel, plynových kondenzačních kotlů a vzduchotechniky s rekuperací.

- Doba realizace projektu: duben 2018–srpen 2019
- Celkové způsobilé výdaje: 25 934 499,00 Kč
- Výše dotace: 10 373 799,48 Kč
- Operační program: OPŽP

Multifunkční areál Zubří – Lékařský dům

Projekt cílil na vznik lékařského domu, který poskytne prostory pro lékařské ordinace a ostatní zdravotnické služby. Díky realizaci projektu vznikly nové bezbariérové prostory lékařských ordinací a ostatních zdravotních služeb, které poskytují služby nejen pro obyvatele města Zubří, ale také pro občany okolních obcí a měst.

- Doba realizace projektu: červen 2020–listopad 2021
- Celkové způsobilé výdaje: 46 694 089,00 Kč
- Výše dotace: 14 942 108,42 Kč
- Operační program: OPŽP

Multifunkční areál Zubří – DPS

Projekt byl zaměřen na výstavbu komunitního domu pro seniory, který poskytuje sociální bydlení pro seniory, přesněji byty s pečovatelskou službou. Jedná se o objekt, který přímo navazuje na Lékařský dům a nájemníkům poskytuje veškeré služby s ním spojené. Nově vzniklé byty jsou poskytovány primárně seniorům s trvalým bydlištěm v Zubří.

- Doba realizace projektu: červen 2020–listopad 2021
- Celkové způsobilé výdaje: 47 346 116,00 Kč
- Výše dotace: 15 150 757,12 Kč
- Operační program: OPŽP



Obr. 10: Lékařský dům a Dům s pečovatelskou službou v Zubří

Zdroj: Archiv autorky

7 ZÁVĚR

Diplomová práce byla primárně věnovaná strukturálním fondům Evropské unie, které představují jeden z hlavních nástrojů uskutečňování regionální politiky. Hlavní cíl práce spočíval ve zhodnocení dopadu strukturálních fondů na rozvoj Správního obvodu obce s rozšířenou působností Rožnov pod Radhoštěm prostřednictvím geografické analýzy zájmové oblasti vztahující se k projektům spolufinancovaných ze strukturálních fondů Evropské unie v programovém období 2014–2020.

Nejdříve byly v rámci rešeršní části diplomové práce představeny pojmy regionální rozvoj a regionální politika včetně historie a vývoje v rámci Evropské unie a na území České republiky. Rešeršní část dále pokračovala v definování nástrojů regionální politiky Evropské unie, které jsou vymezeny strukturálními fondy Evropské unie. Následně se tato část práce již věnovala konkrétně operačním programům, které představovaly základní strategické dokumenty finanční a technické podpory Evropské unie v období 2014–2020. Součástí rešeršní části práce bylo také představení zájmové oblasti, tedy oblasti Rožnovska. Jednalo se o charakteristiku spočívající v základních fyzicko-geografických a demografických údajích vztahující se k daní lokalitě. V rámci této kapitoly byly charakterizovány také jednotlivé obce na Rožnovsku, které představovaly předmět výzkumu diplomové práce.

Velký rozsah práce byl věnován empirické části založené na analýze dat vztahujících se k projektům realizovaných prostřednictvím strukturálních fondů Evropské unie. Analýza byla založena na sběru dat a následném vyhodnocení výsledků skrze grafické a mapové znázornění. V rámci analytické části diplomové práce byl autorkou proveden rozsáhlý průzkum mezi stakeholdery dané oblasti, díky kterému byla získána podrobná data týkající se počtu realizovaných projektů v programovém období 2014–2020. Zmíněná část se zaměřuje na důkladnou analýzu úspěšně realizovaných projektů v jednotlivých obcích mikroregionu Rožnovsko. Dále poskytuje data vztahující se k výši zisku finanční podpory ze strukturálních fondů Evropské unie, operačního programu, ze kterého byly dané projekty realizovány a přesný časový rámec, ve kterém realizace probíhala. Mimo výše zmíněné poskytuje empirická část diplomové práce srovnání dané oblasti v rámci nadřazené územní jednotky, tedy kraje a zejména pak srovnání jednotlivých obcí v intenzitě čerpání dotačních prostředků.

Autorka si v rámci diplomové práce stanovila následujících výzkumné otázky:

- 1) Měly strukturální fondy Evropské unie v období 2014–2020 vliv na rozvoj zájmové oblasti?
- 2) Existuje disparita na místní úrovni týkající se čerpání finančních prostředků ze strukturálních fondů Evropské unie v zájmové oblasti?
- 3) Je intenzita čerpání finančních prostředků ze strukturálních fondů Evropské unie v zájmové oblasti dostačující?

Strukturální fondy Evropské unie mají značně pozitivní vliv na rozvoj území České republika, respektive jednotlivých regionů. Díky této finanční podoře mohou obce, města a kraje realizovat projekty, na které nemají v rámci svého rozpočtu alokovány dostatečné finanční zdroje. Jinak tomu není ani na Rožnovsku. Oblast je tvořena menšími obcemi, jejichž rozpočet nedisponuje velkými finančními prostředky na realizaci investičních záměrů. Z tohoto důvodu se v současné době řada velkých a finančně náročných projektů připravuje tak, aby splnily podmínky pro získání dotací z Evropské unie. Díky zmíněným dotacím se na Rožnovsku realizovalo celkem 114 projektů za více než 600 milionů korun. Je zřejmé, že bez finanční podpory Evropské unie, která v tomto případě činila více než 50 % by velká část projektů v období 2014–2020 nebyla realizována, a to z důvodu nedostatku financí jednotlivých obcí. Na základě předložených dat je patrné, že strukturální fondy Evropské unie měly významný vliv na rozvoj oblasti Rožnovska.

Empirická část diplomové práce poskytuje data vztahující se k realizovaným projektům v jednotlivých obcích na Rožnovsku v období 2014–2020. Z dat je zřejmé, že každá obec na Rožnovsku při realizaci projektových záměrů čerpala finanční prostředky ze strukturálních fondů Evropské unie. Cílem práce bylo ovšem zpracovat geografickou studii, která poskytne náhled od intenzity čerpání dotací na Rožnovsku, respektive jednotlivých obcí, zejména pak analyzovat disparity v oblasti čerpání dotací. Z dat je patrné, že existuje rozdílnost v počtu realizovaných projektů a v zisku finančních prostředků ze strukturálních fondů Evropské unie v rámci jednotlivých obcí na Rožnovsku. Obecně lze říci, že menší obce na Rožnovsku realizovaly méně projektů spolufinancovaných Evropskou unií než město Rožnov pod Radhoštěm, které představuje největší město Rožnovska. Tato skutečnost je dána zejména tím, že město Rožnov pod Radhoštěm má připraveno více projektových záměrů k realizaci a zejména pak zaměstnává odborníky, projektové manažery, jejichž náplň práce spočívá

v přípravě a kompletní administraci projektů spolufinancovaných Evropskou unií. S tím souvisí také nižší zisk dotací menších obcí. Pokud se ovšem podíváme na kartogramy, které poskytují analýzu dat přepočítanou na rozlohu území, respektive počet obyvatel, tak je zřejmé, že Rožnov pod Radhoštěm není zcela tak dominantní obcí, jak se může na první pohled zdát. Rozdíl je patrný zejména v přepočtu na počet obyvatel dané obce. Tato skutečnost je zapříčiněna realizací finančně nákladných projektů, kdy se v menších obcích (Valašská Bystřice, Hutisko-Solanec, Zubří) realizovaly dílčí projekty za více jak 40 milionů korun. Pokud bychom ovšem měli zcela adekvátně odpovědět na výzkumnou otázku vztahující se k existenci disparity jednotlivých obcí, tak ano rozdílnost v intenzitě čerpání dotací existuje, ale jedná se o zcela přirozený proces, který je způsoben připraveností jednotlivých projektových záměrů v daném období. Jednoduše lze říci, že pokud obec měly připravené projekty, které splňovaly veškeré podmínky vyhlášených výzev operačních programů, tak byly předloženy a následně podpořeny. V rámci předmětné oblasti nejsou aspekty, které by přímo ovlivňovaly úspěšnost čerpání dotací jednotlivých obcí. Jedná se spíše o připravenost a kvalitu zpracování projektových dokumentací a administrativní práci jednotlivých pracovníků.

S výše uvedeným souvisí také odpověď na otázku, zda je intenzita čerpání dotací v zájmové oblasti dostačující. Tuto výzkumnou otázku nelze zcela jednoznačně zodpovědět, neboť se jedná zejména o individuální pohled autorky na danou problematiku. Na základě rozhovorů a dat poskytnutých ze strany stakeholderů lze ovšem říci, že obce na Rožnovsku intenzivně předkládají žádosti o podporu do výzev jednotlivých operačních programů. Téměř veškeré rozsáhlé a finančně náročné projekty, které jsou obcemi připravovány, cílí na zisk dotací z Evropské unie. Díky skutečnosti, že se během programového období 2014–2020 realizovala řada projektů, které měly významný vliv na rozvoj oblasti Rožnovska lze říci, že čerpání finančních prostředků ze strukturálních fondů Evropské unie je adekvátní z hlediska připravenosti projektových záměrů jednotlivých obcí. Stále ovšem existuje prostor pro intenzivnější čerpání financí, a to zejména v předkládání projektů do více druhů operačních programů. Zde ovšem vyvstává otázka, zda jsou pro místní obce projekty zaměřující se na zaměstnanost, rozvoj venkova či přeshraniční spolupráci žádoucí.

8 SUMMARY

The thesis primarily focused on the Structural Funds of the European Union, which represent one of the main instruments for implementing the EU's regional policy. The main objective of the thesis was to evaluate the impact of Structural Funds on the development of the Administrative District of the Municipality with Extended Competence of Rožnov pod Radhoštěm through geographic analysis of the area of interest related to projects co-financed by the Structural Funds of the European Union in the programming period of 2014–2020.

Primarily, within the research part of the thesis, concepts of regional development and regional policy were introduced, including their history and evolution within the European Union and the Czech Republic. The research section further proceeded to define the tools of the European Union's regional policy, which are delineated by the Structural Funds of the European Union. Subsequently, this part of the thesis focused specifically on operational programs, which constituted the fundamental strategic documents for financial and technical support from the European Union in the period 2014–2020. As part of the research section of the thesis, the area of interest, namely the Rožnov region, was also introduced. This involved a characterization based on basic physical-geographic and demographic data relating to the given locality. Within this chapter, individual municipalities in the Rožnov region, which were the subject of research in the thesis, were also characterized.

A significant part of the thesis was dedicated to the empirical section based on data analysis related to projects implemented through the Structural Funds of the European Union. The analysis relied on data collection and subsequent evaluation of results through graphical and mapping representation. In the analytical part of the thesis, the author conducted an extensive survey among stakeholders in the area, resulting in detailed data regarding the number of projects implemented in the programming period of 2014–2020. This section focuses on a thorough analysis of successfully implemented projects in individual municipalities of the Rožnov region. It also provides data regarding the amount of financial support received from the Structural Funds of the European Union, the operational program through which the projects were implemented, and the precise time frame for their realization. In addition to the above, the empirical section of the thesis offers a comparison of the given area within the overarching territorial unit, namely the region, and particularly compares individual municipalities in terms of the intensity of subsidy utilization.

The author defined the following research questions within the scope of the thesis:

- 1) Did the Structural Funds of the European Union have an impact on the development of the area of interest during the period of 2014–2020?
- 2) Is there a disparity at the local level regarding the utilization of financial resources from the Structural Funds of the European Union in the area of interest?
- 3) Is the intensity of utilization of financial resources from the Structural Funds of the European Union in the area of interest sufficient?

The Structural Funds of the European Union have an eminent impact on the development of the Czech Republic's territories, specifically individual regions. Thanks to this financial support, municipalities, towns, and regions can implement projects for which they do not have sufficient financial resources allocated within their budgets. The same applies to the Rožnov region. The area consists of smaller municipalities whose budgets do not have significant financial resources for investment projects. For this reason, a number of large and financially demanding projects are currently being prepared to meet the conditions for obtaining grants from the European Union. Thanks to these grants, a total of 114 projects were implemented in the Rožnov region for over 600 million Czech crowns. It is evident that without the financial support of the European Union, which in this case accounted for more than 50%, a large portion of the projects in the period 2014–2020 would not have been realized due to the lack of finances of individual municipalities. Based on the presented data, it is clear that the Structural Funds of the European Union had a significant impact on the development of the Rožnov region.

The empirical part of the thesis provides data related to implemented projects in individual municipalities in the Rožnov region during the period of 2014–2020. From the data, it is evident that each municipality in the Rožnov region utilized financial resources from the Structural Funds of the European Union for project implementation. However, the goal of the thesis was to develop a geographic study that would provide insight into the intensity of subsidy utilization in the Rožnov region, particularly in individual municipalities, and analyze disparities in subsidy utilization. The data indicate that there are differences in the number of implemented projects and in the amount of financial resources obtained from the Structural Funds of the European Union among the municipalities in the Rožnov region. In general, smaller municipalities in the Rožnov region implemented fewer projects co-financed by the European

Union compared to the town of Rožnov pod Radhoštěm, which represents the largest town in the Rožnov region. This fact is primarily due to the town of Rožnov pod Radhoštěm having more project proposals ready for implementation and employing specialists and project managers, whose work involves the preparation and complete administration of EU co-financed projects. Consequently, smaller municipalities tend to receive lower amounts of subsidies. However, when examining cartograms that provide an analysis of data recalculated according to the area's size or population, it becomes clear that Rožnov pod Radhoštěm is not as dominant a municipality as it may initially seem. The difference is especially noticeable when recalculated per capita. This is caused by the implementation of financially demanding projects, where smaller municipalities (such as Valašská Bystřice, Hutisko-Solanec, Zubří) carried out smaller-scale projects exceeding 40 million Czech crowns. However, if we were to adequately address the research question regarding the existence of disparities among municipalities, then yes, differences in subsidy utilization intensity do exist, but it's a natural process caused by the readiness of individual project proposals during the given period. Simply put, if municipalities had prepared projects that met all the conditions of the announced calls for operational programs, they were submitted and subsequently supported. There are no specific factors within the subject area that directly influence the success of subsidy utilization by individual municipalities. It rather depends on the readiness and quality of project documentation processing and administrative work by individual employees.

The answer to the question of whether the intensity of subsidy utilization in the area of interest is sufficient is closely related to the earlier discussion. This research question cannot be definitively answered as it primarily reflects the author's individual perspective on the issue. However, based on interviews and data provided by stakeholders, we can say that municipalities in the Rožnov region actively submit applications for support to various calls for operational programs. Almost all extensive and financially demanding projects prepared by municipalities aim to obtain subsidies from the European Union. Given that a number of projects were implemented during the programming period 2014–2020, significantly contributing to the development of the Rožnov region, it can be concluded that the utilization of financial resources from the Structural Funds of the European Union is adequate in terms of the readiness of project proposals by individual municipalities. However, there is still room for more intensive financial utilization, particularly in submitting projects to multiple types of operational programs. Here arises the question of whether projects focusing on employment, rural development, or cross-border cooperation are desirable for local municipalities

Seznam použité literatury

Knížní zdroje

BALETKA T.: *Obec Vigantice. Vigantice*. Obecní úřad Vigantice, 2011, 110 s. 978-80-260-4085-9.

BALETKA, L., KOLÁČEK, J.: *Zubří 1310-2010: cesta ke kořenům. Zubří*. Město Zubří, 2010, 207 s. ISBN 978-80-254-7549-2.

BLAŽEK, J., UHLÍŘ D.: *Teorie regionálního rozvoje – nástin, kritika, klasifikace*. Praha: Nakladatelství Karolinum, 2020, 364 s. ISBN: 978-80-246-4566-7.

GREGORY, D., JOHNSTON, R., PRATT G., WATTS M.J., WHATMORE S.: *The Dictionary of Human Geography*. 5th Edition Blackwell Publishing, 2009, 1052 s. ISBN: 978-1-4051-3287-9.

HANÁČEK A.: *Rožnov pod Radhoštěm*. Olympia, 1977, 88 s. ISBN 27-049-77.

HARTINGER Z.: *Valašská Bystřice 1651-2001*. Valašská Bystřice: Obec Valašská Bystřice, 2001, 87 s. ISBN 80-254-3505-9.

KOL. AUTORŮ: *Úvod do regionálních věd a veřejné správy*. 4. vyd. Plzeň – Aleš Čeněk, s.r.o., 2004, 447 s. ISBN 80-86473-80-5.

KUNC, J.: *Regionální politika a regionální rozvoj*. Přednáška č. 9. Brno: Masarykova univerzita, 2005.

MALINA, K. J.: *Horní Bečva na dobových pohlednicích a fotografiích*. Horní Bečva: Obec Horní Bečva, 2022. 151 s. ISBN 978-80-11-01609-8.

MAREK I., BURDA M., KUTTY M.: *Město Rožnov pod Radhoštěm – Brána Beskyd, srdce Valaška. Rožnov pod Radhoštěm*. 1. vyd. Město Rožnov pod Radhoštěm, 2017, 151 s. ISBN 978-80-87977-07-1.

STEJSKAL. J., KOVÁRNÍK, J.: *Regionální politika a její nástroje*. 1. vyd. Praha – Portál, s.r.o., 2009, 216 s. ISBN 978-80-7367-588-2.

VITURKA, M.: *Regionální ekonomie a politika II*. 1. vyd. Brno: Masarykova univerzita, 2007, 130 s. ISBN 978-80-210-4478-4.

WOKOUN, R.: *Česká regionální politika v období vstupu do EU*. 1 vyd. Praha: Oeconomica, 2003, 328 s. ISBN 80-245-0517-7.

ŽÍTEK, V.: *Regionální ekonomie a politika: distanční studijní opora*. 1. vyd. Brno: Masarykova univerzita, Ekonomicko-správní fakulta, 2004. ISBN 978-80-210-3478-5 a 80-210-3478-5.

Internetové zdroje

Centrum pro regionální rozvoj České republiky (2023): Interreg V-A Slovenská republika - Česká republika [on-line]. [cit. 2023-04-12]. Dostupné z: <https://www.crr.cz/eus/obdobi-2014-2020/interreg-v-a-slovenska-republika-ceska-republika-2/>

Centrum pro regionální rozvoj České republiky (2023): IROP 2014-2020 [on-line]. [cit. 2023-04-12]. Dostupné z: <https://www.crr.cz/irop/irop-2014-2020/>

Centrum pro regionální rozvoj České republiky (2023): O programu [on-line]. [cit. 2023-04-12]. Dostupné z: <https://www.crr.cz/o-programu/>

Czech Invest (2014): Operační program Podnikání a inovace pro konkurenceschopnost [on-line]. [cit. 2023-04-12]. Dostupné z: <https://www.czechinvest.org/cz/Sluzby-pro-male-a-stredni-podnikatele/Chcete-dotace/OP-PIK>

Český statistický úřad (2023): Veřejná databáze [on-line]. [cit. 2023-04-12]. Dostupné z: <https://vdb.czso.cz/vdbvo2/faces/cs/index.jsf?page=profil-uzemi>

Deník veřejné správy (2014): Financování z evropských fondů? [on-line]. [cit. 2023-04-12]. Dostupné z: <https://www.dvs.cz/clanek.asp?id=6638635>

Dolní Bečva (2020): Historie obce [on-line]. [cit. 2023-04-12]. Dostupné z: <https://dolnibecva.cz/z-historie-obce>

Dotace EU (2023): ČR je na čtvrtém místě v čerpání fondů EU, o žádné finance jsme nepřišli [on-line]. [cit. 2023-04-12]. Dostupné z: <https://www.dotaceeu.cz/cs/evropske-fondy-v-cr/novinky/cr-je-na-ctvrtem-miste-v-cerpani-fondu-eu,-o-zadne>

Dotace EU (2023): Integrovaný regionální operační program [on-line]. [cit. 2023-05-10]. Dostupné z: <https://www.crr.cz/irop/irop-2021-2027/cile-podpory-irop/>

Dotace EU (2023): INTERREG V-A Slovensko - Česká republika [on-line]. [cit. 2023-05-10]. Dostupné z: <https://www.dotaceeu.cz/cs/fondy-eu/2014-2020/operacni-programy/op-slovensko-%e2%80%93-cr>

Dotace EU (2023): Operační program Doprava [on-line]. [cit. 2023-05-11]. Dostupné z: <https://www.dotaceeu.cz/cs/fondy-eu/kohezni-politika-eu/operacni-programy/op-doprava>

Dotace EU (2023): Operační program Praha - pól růstu ČR [on-line]. [cit. 2023-04-12]. Dostupné z: <https://www.dotaceeu.cz/cs/fondy-eu/kohezni-politika-eu/operacni-programy/op-praha>

Dotace EU (2023): Operační program Rybářství [on-line]. [cit. 2023-04-12]. Dostupné z: <https://www.dotaceeu.cz/cs/evropske-fondy-v-cr/2014-2020/operacni-programy/list/opybarstvi-2014-%e2%80%93-2020>

Dotace EU (2023): Operační program Technická pomoc [on-line]. [cit. 2023-05-02]. Dostupné z: <https://www.dotaceeu.cz/cs/fondy-eu/2014-2020/operacni-programy/op-technicka-pomoc>

Dotace EU (2023): Operační program Zaměstnanost [on-line]. [cit. 2023-04-22]. Dostupné z: <https://www.dotaceeu.cz/cs/fondy-eu/kohezni-politika-eu/operacni-programy/op-zamestnanost>

Dotace EU (2023): Operační program Životní prostředí [on-line]. [cit. 2023-04-22]. Dostupné z: <https://www.dotaceeu.cz/cs/Fondy-EU/2014-2020/Operacni-programy/OP-Zivotni-prostredi>

Dotace EU (2023): Program rozvoje venkova [on-line]. [cit. 2023-05-14]. Dostupné z: <https://www.dotaceeu.cz/cs/evropske-fondy-v-cr/2014-2020/operacni-programy/list/program-rozvoje-venkova>

Dotace EU (2023): Programové období 2014 – 2020 [on-line]. [cit. 2023-05-14]. Dostupné z: <https://www.dotaceeu.cz/cs/evropske-fondy-v-cr/2014-2020>

Dotace EU (2023): Regiony regionální politiky [on-line]. [cit. 2023-05-15]. Dostupné z: <https://www.dotaceeu.cz/cs/evropske-fondy-v-cr/informace-o-fondech/regiony-regionalni-politiky-eu>

Dotace EU (2023): Slovník pojmů [on-line]. [cit. 2023-05-22]. Dostupné z: <https://www.dotaceeu.cz/cs/ostatni/dulezite/slovník-pojmu/r/ridici-organ>

Evropský parlament (2023): Společná klasifikace územních statistických jednotek [on-line]. [cit. 2023-06-19]. Dostupné z: <https://www.europarl.europa.eu/factsheets/cs/sheet/99/spolecna-klasifikace-uzemnich-statistickych-jednotek>

Horní Bečva (2023): O obci [on-line]. [cit. 2023-11-03]. Dostupné z: <https://www.hornibecva.cz/o%2Dobci/ds-50/p1=52>

Hutisko Solanec (2018): O obci [on-line]. [cit. 2023-11-03]. Dostupné z: <https://www.hutisko-solanec.eu/o%2Dobci/ds-50/p1=1158>

Magistrát hlavního města Prahy (2013): Operační program Praha - Pól růstu [on-line]. [cit. 2023-04-22]. Dostupné z: https://www.praha.eu/jnp/cz/o_meste/zivot_v_praze/podnikani/dobre_vedet/operacni_program_praha_pol_rustu.html

Ministerstvo dopravy (2022): Základní informace [on-line]. [cit. 2023-05-11]. Dostupné z: <https://www.opd.cz/stranka/zakladni-informace>

Ministerstvo práce a sociálních věcí (2023): OP Zaměstnanost [on-line]. [cit. 2023-04-22]. Dostupné z: <https://www.esfcr.cz/programy/op-zamestnanost>

Ministerstvo práce a sociálních věcí (2023): Programové období 2014 – 2020 [on-line]. [cit. 2023-04-22]. Dostupné z: <https://www.esfcr.cz/programove-obdobi-2014-2020>

Ministerstvo pro místní rozvoj České republiky (2013): Operační programy řízené MMR [on-line]. [cit. 2023-05-10]. Dostupné z: <https://www.mmr.cz/cs/evropska-unie/operacni-programy-rizene-mmr>

Ministerstvo pro místní rozvoj České republiky (2013): Strategie regionálního rozvoje [on-line]. [cit. 2023-07-03]. Dostupné z: <https://mmr.cz/getmedia/a9fc8be4-58a0-4137-9c6d-f9a05466a115/SRR-2014-2020.pdf.aspx?ext=.pdf>

Ministerstvo pro místní rozvoj České republiky (2013): Strategie regionálního rozvoje ČR 2014–2020 [on-line]. [cit. 2023-07-03]. Dostupné z: [https://www.mmr.cz/cs/ministerstvo/regionalni-rozvoj/regionalni-politika/koncepce-a-strategie/strategie-regionalniho-rozvoje-cr-2014-2020-\(1\)](https://www.mmr.cz/cs/ministerstvo/regionalni-rozvoj/regionalni-politika/koncepce-a-strategie/strategie-regionalniho-rozvoje-cr-2014-2020-(1))

Ministerstvo pro místní rozvoj České republiky (2023): Informace k IROP 2014-2020 [on-line]. [cit. 2021-04-12]. Dostupné z: <https://irop.gov.cz/cs/irop-2014-2020>

Ministerstvo vnitra České republiky (2010): Strukturální fondy EU [on-line]. [cit. 2023-04-01]. Dostupné z: <https://www.mvcr.cz/npo/clanek/strukturalni-fondy-eu-805143.aspx>

Ministerstvo zemědělství (2021): Program rozvoje venkova 2014–2020 [on-line]. [cit. 2023-05-12]. Dostupné z: <https://eagri.cz/public/portal/mze/dotace/program-rozvoje-venkova-na-obdobi-2014>

Ministerstvo životního prostředí (2023): OPŽP 2014–2020 [on-line]. [cit. 2023-04-12]. Dostupné z: https://www.mzp.cz/cz/opzp_2014_2020

Obec Vigantice (2023): Informace o obci [on-line]. [cit. 2023-11-22]. Dostupné z: <https://www.vigantice.cz/obec-191/informace-o-obci/>

Operační program Výzkum vývoj a vzdělávání (2017): O programu [on-line]. [cit. 2023-10-08]. Dostupné z: <https://opvvv.msmt.cz/o-programu>

Plevák O. (2021): Regionální politika EU na mapě. Co jsou to NUTS regiony? [on-line]. [cit. 2022-03-10]. Dostupné z: [Regionální politika EU na mapě. Co jsou to NUTS regiony? – EURACTIV.cz](https://euractiv.cz)

Prostřední Bečva (2023): Obec Prostřední Bečva [on-line]. [cit. 2023-07-19]. Dostupné z: <https://www.prostrednibecva.cz/obec-prostredni-becva>

Rok v obci (2015): Regionální rozvoj [on-line]. [cit. 2023-03-11]. Dostupné z: <http://www.rokvobci.cz/zpravy-redaktoru/detail/769-21-regionalni-rozvoj/>

Rožnov pod Radhoštěm (2023): O našem městě [on-line]. [cit. 2023-10-22]. Dostupné z: <https://www.roznov.cz/cs/mesto-a-jeho-zivot/zivot-ve-meste/o-nasem-meste/>

Rožnovsko (2023): Obec Vidče [on-line]. [cit. 2023-10-02]. Dostupné z: <https://www.roznovsko.cz/obce/obec-vidce>

Rožnovsko (2023): Rožnovsko [on-line]. [cit. 2023-10-10]. Dostupné z: <https://www.roznovsko.cz/>

Státní fond Životního prostředí (2023): Podporované oblasti [on-line]. [cit. 2023-04-22]. Dostupné z: <https://2014-2020.opzp.cz/o-programu/podporovane-oblasti/>

Státní intervenční zemědělský fond (2013): Operační program Rybářství na období 2014 – 2020 [on-line]. [cit. 2023-04-12]. Dostupné z: <https://www.szif.cz/cs/opr2014?setCookie=true#>

Státní intervenční zemědělský fond (2013): Program rozvoje venkova 2014 – 2020 [on-line]. [cit. 2023-05-15]. Dostupné z: <https://www.szif.cz/cs/prv2014>

Úřad vlády České republiky (2021): Regionální politika [on-line]. [cit. 2023-08-29]. Dostupné z: <https://euroskop.cz/ja-a-eu/fondy/regionalni-politika/>

Úřad vlády České republiky (2023): Strukturální fondy [on-line]. [cit. 2023-04-01]. Dostupné z: <https://euroskop.cz/ja-a-eu/fondy/prehled-fondu/strukturalni-fondy/>

Valašská Bystřice (2023): O obci [on-line]. [cit. 2023-11-19]. Dostupné z: <https://www.valasskabystrice.cz/o-obci/ds-50>

Vláda České republiky (2023): Fondy Evropské unie [on-line]. [cit. 2023-04-05]. Dostupné z:
<https://www.vlada.cz/cz/urad-vlady/strukturalni-fondy/strukturalni-fondy-73340/#>

Seznam obrázků

Obr. 1: Mapa regionů soudržnosti (NUTS II).....	21
Obr. 2: Přehled podporovaných území v rámci přeshraniční spolupráce v programovém období 2014–2020.....	34
Obr. 3: Mapa dotčených území v rámci přeshraniční spolupráce ČR-Slovensko v programovém období 2014–2020.....	35
Obr. 4: Efektivita čerpání dotací České republiky v porovnání si 27 členskými státy EU.....	38
Obr. 5: Mikroregionu Rožnovsko a jeho poloha v rámci Zlínského kraje.....	40
Obr. 6: Intenzita čerpání dotací jednotlivých obcí na Rožnovsku v přepočtu na rozlohu obce...61	
Obr. 7: Intenzita čerpání dotací jednotlivých obcí na Rožnovsku v přepočtu na počet obyvatel obce.....	62
Obr. 8: Základní škola Hutisko-Solanec.....	68
Obr. 9: Mateřská škola ve Valašské Bystřici.....	74
Obr. 10: Lékařský dům a Dům s pečovatelskou službou v Zubří.....	79

Seznam tabulek

Tab. 1: Klasifikace NUTS.....	18
Tab. 2: Klasifikace NUTS v České republice.....	27
Tab. 3: Alokace 2007–2013 a čerpání evropských fondů.....	37
Tab. 4: Základní charakteristika obcí mikroregionu Rožnovsko.....	40
Tab. 5: Míra čerpání dotací na Rožnovsku v programovém období 2014–2020.....	53
Tab. 6: Dotace v jednotlivých obcích na Rožnovsku v programovém období 2014–2020.....	59

Seznam grafů

Graf 1: Národní operační programy v programovém období 2014–2020.....	24
Graf 2: Alokace jednotlivých operačních programů v programovém období 2014–2020.....	32
Graf 3: Struktura Strategického plánu mikroregionu Rožnovsko v programovém období 2014–2020.....	47
Graf 4: Počet schválených žádostí o podporu v jednotlivých krajích České republiky v programovém období 2014–2020.....	50
Graf 5: Celková získaná výše dotace v jednotlivých krajích České republiky v programovém období 2014–2020.....	51
Graf 6: Procentuální podíl realizovaných projektů v rámci prioritních os OP Životní prostředí.....	54
Graf 7: Procentuální podíl realizovaných projektů v rámci prioritních os IROP.....	55
Graf 8: Procentuální podíl získaných dotací z jednotlivých operačních programů na Rožnovsku.....	57
Graf 9: Finanční objem a výše dotace realizovaných projektů v jednotlivých obcích na Rožnovsku v programovém období 2014–2020.....	59
Graf 10: Podpořené projekty obce Dolní Bečva z jednotlivých operačních programů EU v programovém období 2014–2020.....	64
Graf 11: Podpořené projekty obce Horní Bečva v jednotlivých operačních programů EU v programovém období 2014–2020.....	65
Graf 12: Podpořené projekty obce Hutisko-Solanec z jednotlivých operačních programů EU v programovém období 2014–2020.....	67
Graf 13: Podpořené projekty obce Prostřední Bečva z jednotlivých operačních programů EU v programovém období 2014–2020.....	69
Graf 14: Podpořené projekty města Rožnov pod Radhoštěm z jednotlivých operačních programů EU v programovém období 2014–2020.....	71
Graf 15: Podpořené projekty obce Valašská Bystřice z jednotlivých operačních programů EU v programovém období 2014–2020.....	73

Graf 16: Podpořené projekty obce Vidče z jednotlivých operačních programů EU v programovém období 2014–2020.....	75
Graf 17: Podpořené projekty obce Vigantice z jednotlivých operačních programů EU v programovém období 2014–2020.....	76
Graf 18: Podpořené projekty města Zubří z jednotlivých operačních programů EU v programovém období 2014–2020.....	77

Přílohy

Příloha 1: Úspěšně realizované projekty spolufinancované ze strukturálních fondů EU v obci Dolní Bečva v programovém období 2014–2020

Operační program	Název projektu	Rozpočet projektu	Výše dotace
Integrovaný regionální operační program	Vybudování jazykové a přírodovědné učebny v ZŠ Dolní Bečva	9 865 085,00 Kč	8 385 322,43 Kč
OP Výzkum, vývoj a vzdělávání	Podpora inkluze v ZŠ a MŠ Dolní Bečva 2016	859 454,00 Kč	730 535,89 Kč
Integrovaný regionální operační program	Revitalizace bytového domu č.p. 330-331 Dolní Bečva	2 598 675,00 Kč	779 602,64 Kč
OP Životní prostředí	Protipovodňová opatření obce Dolní Bečva	3 109 707,00 Kč	2 176 794,90 Kč
OP Životní prostředí	Obecní knihovna Dolní Bečva – energetické úspory	4 268 630,00 Kč	2 134 314,87 Kč
Integrovaný regionální operační program	Zateplení obvodového pláště a střechy BD Dolní Bečva 521	2 913 356,00 Kč	874 006,75 Kč
OP Výzkum, vývoj a vzdělávání	Šablony II-Profesní rozvoj pedagogů a rozvojové aktivity pro děti v ZŠ a MŠ Dolní Bečva	1 640 748,00 Kč	1 394 635,79 Kč
OP Výzkum, vývoj a vzdělávání	Šablony III-Personální podpora, profesní rozvoj pedagogů a rozvojové aktivity pro žáky v ZŠ a MŠ Dolní Bečva	771 102,00 Kč	655 436,69 Kč
OP Životní prostředí	Energetické úspory Sportstadion Dolní Bečva	1 920 491,00 Kč	672 171,71 Kč
OP Životní prostředí	Sadové úpravy hřbitova v obci Dolní Bečva	946 352,00 Kč	567 811,11 Kč

Příloha 2: Úspěšně realizované projekty spolufinancovány ze strukturálních fondů EU v obci Horní Bečva v programovém období 2014–2020

Operační program	Název projektu	Rozpočet projektu	Výše dotace
OP Životní prostředí	Energetické úspory – objekt kulturního domu v Horní Bečvě	9 425 013,00 Kč	3 440 129,74 Kč
Integrovaný regionální operační program	Oprava chodníků v obci Horní Bečva II. Etapa	2 903 953,00 Kč	2 758 755,30 Kč
OP Životní prostředí	Doplnění lokálního výstražného a varovného systému, digitálního povodňového plánu pro obec Horní Bečva	577 352,00 Kč	404 146,40 Kč
OP Životní prostředí	Zásobování vodou obce Horní Bečva Modernizace vodohospodářských objektů Mečůvka	25 014 577,00 Kč	15 946 793,09 Kč
Integrovaný regionální operační program	Sociální bydlení v obci Horní Bečva	4 985 006,00 Kč	4 237 254,79 Kč
OP Životní prostředí	Energetické úspory – objekt TJ SOKOL Horní Bečva	4 300 138,00 Kč	1 720 055,40 Kč
OP Výzkum, vývoj a vzdělávání	Učíme se společně	1 015 405,00 Kč	863 094,24 Kč
Integrovaný regionální operační program	Základní škola Horní Bečva	4 534 794,00 Kč	3 854 574,97 Kč
OP Výzkum, vývoj a vzdělávání	Šablony III – Horní Bečva	892 762,00 Kč	758 847,69 Kč
OP Životní prostředí	Umístění rekuperačních jednotek v budově ZŠ v obci Horní Bečva	5 383 532,00 Kč	3 768 472,40 Kč
OP Zaměstnanost	Efektivní veřejná správa v obci Horní Bečva	1 136 480,00 Kč	966 008,00 Kč
OP Zaměstnanost	Dětský klub – Horní Bečva	3 310 440,00 Kč	2 813 874,00 Kč
Integrovaný regionální operační program	Rozvoj zájmových útvarů v rámci školního klubu se zaměřením na technické a řemeslné dovednosti	1 132 762,00 Kč	962 847,47 Kč
OP Životní prostředí	Energetické úspory a instalace centralizované VZT v učebnovém pavilonu ZŠ Horní Bečva	5 637 604,00 Kč	1 973 161,31 Kč
OP Životní prostředí	Vzduchotechnika s rekuperací do budovy MŠ v obci Horní Bečva	5 568 178,00 Kč	3 897 724,60 Kč
OP Výzkum, vývoj a vzdělávání	Šablony II – Horní Bečva	1 697 895,00 Kč	1 443 210,73 Kč

Příloha 3: Úspěšně realizované projekty spolufinancované ze strukturálních fondů EU v obci Hutisko-Solanec v programovém období 2014–2020

Operační program	Název projektu	Rozpočet projektu	Výše dotace
Integrovaný regionální operační program	Komunitní centrum Hutisko-Solanec	8 029 960,00 Kč	6 825 465,97 Kč
Integrovaný regionální operační program	Výstavba odborných učeben ZŠ Hutisko-Solanec	58 991 930,00 Kč	50 143 140,35 Kč
Integrovaný regionální operační program	Bezbariérový chodník směr Soláň podél silnice II/481 - I. etapa	2 344 581,00 Kč	2 227 351,80 Kč
OP Životní prostředí	Sadové úpravy v obci Hutisko – Solanec	990 595,00 Kč	594 356,88 Kč
OP Životní prostředí	RE-USE centrum Hutisko-Solanec	1 024 870,00 Kč	871 139,50 Kč
OP Životní prostředí	Krajinářské úpravy "U hřbitova" Hutisko-Solanec	1 697 963,00 Kč	1 358 370,57 Kč
OP Životní prostředí	Modernizace protipovodňových opatření obce Hutisko-Solanec	2 752 550,00 Kč	1 926 785,11 Kč
OP Životní prostředí	Sběrný dvůr Hutisko-Solanec	5 125 941,00 Kč	4 357 049,97 Kč

Příloha 4: Úspěšně realizované projekty spolufinancovány ze strukturálních fondů EU v obci Prostřední Bečva v programovém období 2014–2020

Operační program	Název projektu	Rozpočet projektu	Výše dotace
Integrovaný regionální operační program	Nový chodník podél komunikace I/35 v obci Prostřední Bečva	6 454 762,00 Kč	5 486 547,76 Kč
Integrovaný regionální operační program	Přístavba ZŠ na Prostřední Bečvě za účelem zkvalitnění klíčových kompetencí	7 642 176,00 Kč	6 495 849,60 Kč
OP Výzkum, vývoj a vzdělávání	Stále se učíme	658 834,00 Kč	560 008,89 Kč
OP Životní prostředí	Prostřední Bečva – zásobování vodou	9 851 350,00 Kč	6 280 235,83 Kč
Integrovaný regionální operační program	Vybudování sociálních bytů – Prostřední Bečva	3 427 910,00 Kč	2 913 723,92 Kč
Integrovaný regionální operační program	Stavba chodníku podél místní komunikace na parcele č. 3088/1 - Prostřední Bečva	2 030 957,00 Kč	1 929 408,79 Kč
OP Životní prostředí	Sběrný dvůr Prostřední Bečva	4 197 832,00 Kč	3 568 156,94 Kč
OP Výzkum, vývoj a vzdělávání	Stále se učíme II	1 038 192,00 Kč	882 463,20 Kč
OP Výzkum, vývoj a vzdělávání	Stále se učíme III	623 580,00 Kč	530 042,99 Kč
OP Životní prostředí	Revitalizace zeleně na vybraných plochách v obci Prostřední Bečva	3 079 472,00 Kč	1 847 683,40 Kč
OP Životní prostředí	Výměna zdroje tepla v budově MŠ střed v obci Prostřední Bečva	869 755,00 Kč	347 902,00 Kč
OP Životní prostředí	Výměna zdroje tepla v budově MŠ Kněhyně v obci Prostřední Bečva	406 651,00 Kč	162 660,40 Kč
OP Životní prostředí	Umístění vzduchotechniky v budově ZŠ Prostřední Bečva	3 164 807,00 Kč	2 215 364,90 Kč
OP Životní prostředí	Výměna zdroje tepla v budově ZŠ v obci Prostřední Bečva	1 037 932,00 Kč	415 172,80 Kč

Příloha 5: Úspěšně realizované projekty spolufinancovány ze strukturálních fondů EU ve městě Rožnov pod Radhoštěm v programovém období 2014–2020

Operační program	Název projektu	Rozpočet projektu	Výše dotace
OP Zaměstnanost	Modernizace a zefektivnění výkonu veřejné správy ve městě Rožnov pod Radhoštěm	6 100 000,00 Kč	8 185 000,00 Kč
Integrovaný regionální operační program	Noclehárna a denní centrum pro lidi bez domova v Rožnově pod Radhoštěm	1 040 000,00 Kč	889 213,90 Kč
Integrovaný regionální operační program	Územní studie lokalit "Balkán", "Na Drahách", "Pod Chlacholovem", "U Sladského potoka" v Rožnově pod Radhoštěm	486 130,00 Kč	431 210,50 Kč
OP Životní prostředí	Energetické úspory budovy Městské policie, Rožnov pod Radhoštěm	2 280 000,00 Kč	860 000,00 Kč
Integrovaný regionální operační program	Zvýšení dostupnosti služeb sociálního bydlení ve městě Rožnov pod Radhoštěm	2 800 932,93 Kč	2 380 792,99 Kč
OP Životní prostředí	Rozšíření separace a svozu biologických odpadů ve městě Rožnov pod Radhoštěm – II. Etapa	915 000,00 Kč	777 000,00 Kč
Integrovaný regionální operační program	Chodník podél místní komunikace na Dolní Paseky, Rožnov pod Radhoštěm	1 338 993,00 Kč	1 272 043,35 Kč
OP Zaměstnanost	Profesionální a strategický výkon veřejné správy v Rožnově pod Radhoštěm –"RESTRAT"	8 839 945,00 Kč	7 513 953,20 Kč
Integrovaný regionální operační program	Modernizace infrastruktury základního školství v Rožnově pod Radhoštěm	36 094 395,13 Kč	30 680 235,90 Kč
Interreg V-A Slovenská republika – Česká republika	Společně k zvýšení kvality a výkonu aktérů veřejné správy	652 992,00 Kč	479 949,12 Kč
Integrovaný regionální operační program	Revitalizace bytového domu na ulici Svazarmovská 1684 v Rožnově pod Radhoštěm	3 380 741,17 Kč	1 014 222,40 Kč
Integrovaný regionální operační program	Nízkoprahové zařízení pro děti a mládež v Rožnově pod Radhoštěm	4 240 941,60 Kč	2 949 281,65 Kč
Integrovaný regionální operační program	Venkovní učebna přírodních věd ZŠ 5. května Rožnov pod Radhoštěm	1 667 279,75 Kč	1 583 915,76 Kč
OP Životní prostředí	Protipovodňová opatření pro město Rožnov pod Radhoštěm	4 726 768,20 Kč	3 189 310,74 Kč

Interreg V-A Slovenská republika – Česká republika	Hovorme o jedle – žime zdravo a chutne	410 088,00 Kč	348 574,80 Kč
Integrovaný regionální operační program	Revitalizace bytového domu na ulici Kulturní 1779-1780 v Rožnově pod Radhoštěm	5 667 347,55 Kč	1 700 204,30 Kč
OP Životní prostředí	Pořízení monitorovací stanice kvality ovzduší pro město Rožnov pod Radhoštěm	4 727 952,00 Kč	2 772 834,30 Kč
Integrovaný regionální operační program	Chodník Dolní Paseky – úsek 2, Rožnov pod Radhoštěm	2 159 977,75 Kč	1 928 238,56 Kč
Integrovaný regionální operační program	Komunikace pro pěší Rožnov p. R., Tylovice – úsek 1	11 300 129,55 Kč	8 212 211,39 Kč
OP Životní prostředí	Snížení energetické náročnosti budovy MěÚ Letenská 1918, Rožnov pod Radhoštěm	7 345 284,25 Kč	2 938 113,69 Kč
Interreg V-A Slovenská republika – Česká republika	Spoločne k prírodným a kultúrnym objektom	621 145,92 Kč	527 973,60 Kč
Interreg V-A Slovenská republika – Česká republika	Revitalizácia náučného chodníka v Rožnove pod Radhoštěm	845 508,00 Kč	718 681,92 Kč
OP Životní prostředí	Obnova zeleně na ulici Meziříčská v Rožnově pod Radhoštěm	744 721,03 Kč	405 887,67 Kč
OP Životní prostředí	Revitalizace sídelní zeleně v Rožnově pod Radhoštěm, oblast 1. máj	3 150 676,05 Kč	2 678 974,64 Kč

Příloha 6: Úspěšně realizované projekty spolufinancovány ze strukturálních fondů EU v obci Valašská Bystřice v programovém období 2014–2020

Operační program	Název projektu	Rozpočet projektu	Výše dotace
Integrovaný regionální operační program	Stabilizace sesuvu svahu Tísňav	9 915 558,00 Kč	8 428 224,30 Kč
Integrovaný regionální operační program	Chodníky ve Val. Bystřici – část 1A, Bařiny - U Petruželů	2 697 972,62 Kč	2 563 073,98 Kč
OP Výzkum, vývoj a vzdělání	Podpora MŠ Pramínek formou šablon I.	362 368,00 Kč	308 012,80 Kč
OP Výzkum, vývoj a vzdělání	Podpora ZŠ Valašská Bystřice formou šablon I.	671 140,00 Kč	570 469,00 Kč
OP Výzkum, vývoj a vzdělání	Šablony II v MŠ Pramínek Valašská Bystřice	474 949,00 Kč	403 706,64 Kč
OP Výzkum, vývoj a vzdělání	Šablony II v ZŠ Valašská Bystřice	1 048 071,00 Kč	890 860,34 Kč
OP Výzkum, vývoj a vzdělání	Podpora MŠ Pramínek formou šablon III	327 342,00 Kč	278 240,69 Kč
OP Životní prostředí	Přístavba, stavební úpravy a změna účelu využívání požární zbrojnice ve Valašské Bystřici	2 194 633,00 Kč	947 751,95 Kč
OP Výzkum, vývoj a vzdělání	Rozvoj vzdělávání v ZŠ Valašská Bystřice formou šablon III	510 860,00 Kč	434 230,99 Kč
OP Životní prostředí	Sběrný dvůr Valašská Bystřice	4 329 136,00 Kč	3 679 765,60 Kč
OP Životní prostředí	Re-Use centrum obce Valašská Bystřice	2 482 920,00 Kč	2 110 482,00 Kč
Integrovaný regionální operační program	Zvýšení kapacity – rekonstrukce MŠ ve Valašské Bystřici	42 284 505,00 Kč	35 941 829,25 Kč

Příloha 7: Úspěšně realizované projekty spolufinancovány ze strukturálních fondů EU v obci Vidče v programovém období 2014–2020

Operační program	Název projektu	Rozpočet projektu	Výše dotace
OP Životní prostředí	Protipovodňová opatření obec Vidče	2 247 044,00 Kč	1 572 931,00 Kč
Integrovaný regionální operační program	Nová jazyko-počítačová učebna a rekonstrukce učebny pracovních činností	5 358 640,00 Kč	1 949 193,00 Kč
OP Životní prostředí	Revitalizace zeleně v centru obce Vidče	967 247,00 Kč	580 348,00 Kč
OP Výzkum, vývoj a vzdělání	Zvyšování kvality předškolního vzdělávání v MŠ Vidče	319 726,00 Kč	271 767,10 Kč
OP Výzkum, vývoj a vzdělání	Zkvalitnění výuky	474 601,00 Kč	403 410,85 Kč
OP Výzkum, vývoj a vzdělání	Šablony II v MŠ Vidče	434 040,00 Kč	368 934,00 Kč
OP Výzkum, vývoj a vzdělání	Šablony III v MŠ Vidče	263 196,00 Kč	223 716,59 Kč
OP Životní prostředí	Zavedení nádobového svozu tříděných odpadů v obci Vidče	1 845 504,00 Kč	1 568 678,48 Kč
OP Životní prostředí	Snížení energetické náročnosti objektu tělocvičny Vidče	5 716 678,00 Kč	2 286 671,39 Kč
OP Životní prostředí	Sesuv půdy v obci Vidče – Stabilizace sesuvu u RD č.p.13, k.ú. Vidče	2 561 036,00 Kč	2 176 881,01 Kč
OP Životní prostředí	Zajištění sesuvného svahu – lokalita Vidče-Fabián	1 197 234,00 Kč	1 017 648,90 Kč

Příloha 8: Úspěšně realizované projekty spolufinancovány ze strukturálních fondů EU v obci Vigantice v programovém období 2014–2020

Operační program	Název projektu	Rozpočet projektu	Výše dotace
Integrovaný regionální operační program	Vybudování přírodovědné učebny v ZŠ ve Viganticích	6 171 979,00 Kč	5 246 182,42 Kč
OP Životní prostředí	Revitalizace a výsadba doprovodné zeleně komunikace v obci Vigantice	338 396,00 Kč	270 716,88 Kč
OP Životní prostředí	Sběrný dvůr Vigantice	2 112 241,00 Kč	1 795 405,13 Kč
OP Výzkum, vývoj a vzdělávání	Zlepšení kvality vzdělávání v ZŠ a MŠ Vigantice	437 224,00 Kč	371 640,39 Kč
Integrovaný regionální operační program	Veřejné osvětlení podél komunikace III/4867 v obci Vigantice	1 226 739,00 Kč	1 165 402,47 Kč
OP Výzkum, vývoj a vzdělávání	Zlepšení kvality vzdělávání v ZŠ a MŠ Vigantice II	714 260,00 Kč	607 120,99 Kč
OP Výzkum, vývoj a vzdělávání	Zlepšení kvality vzdělávání v ZŠ a MŠ Vigantice III	470 505,00 Kč	399 929,24 Kč

Příloha 9: Úspěšně realizované projekty spolufinancované ze strukturálních fondů EU ve městě Zubří v programovém období 2014–2020

Operační program	Název projektu	Rozpočet projektu	Výše dotace
OP Životní prostředí	Rekonstrukce sportovní haly Zubří	48 618 303,36 Kč	10 373 799,48 Kč
OP Životní prostředí	Rekonstrukce plynové kotelny a topného systému vč. nastavení regulačních armatur ZŠ Školní 540, Zubří	1 829 744,00 Kč	415 780,40 Kč
OP Životní prostředí	Multifunkční areál Zubří – Lékařský dům	46 694 089,00 Kč	14 942 108,42 Kč
OP Životní prostředí	Multifunkční areál Zubří – DPS	47 346 116,00 Kč	15 150 757,12 Kč
Integrovaný regionální operační program	Revitalizace bytového domu; Sídliště 6. května č. p. 1106, 1107, 1108, Zubří	3 743 177,00 Kč	954 510,09 Kč
Integrovaný regionální operační program	Stavební úpravy bytového domu Zubří 1103,1104,1105 sídliště 6. května, Zubří	6 756 388,00 Kč	2 026 916,40 Kč
OP Životní prostředí	Parkové úpravy Multifunkčního areálu Zubří	600 130,00 Kč	360 078,00 Kč
OP Výzkum, vývoj a vzdělání	Šablony pro zuberské školství	1 252 425,00 Kč	1 064 561,24 Kč
OP Výzkum, vývoj a vzdělání	Šablony pro zuberské školství II	2 354 431,00 Kč	2 001 266,34 Kč
OP Výzkum, vývoj a vzdělání	Šablony II v MŠ Zubří, Sídliště 6. května 1109	614 890,00 Kč	522 656,50 Kč
OP Výzkum, vývoj a vzdělání	Šablony III v MŠ Zubří, Sídliště 6. května 1109	375 961,00 Kč	319 566,84 Kč
OP Životní prostředí	Protipovodňová opatření města Zubří	7 902 413,00 Kč	5 531 689,10 Kč