

# Rozpis rozpočtu vysokých škol na rok 2021

## Seznam tabulek:

- 1 Bilance zdrojů pro rozdělení příspěvku a dotací vysokým školám v roce 2021
- 2a Výkonová část - segment 1
- 2b Výkonová část - segment 2
- 2c Výkonová část - segment 3
- 2d Výkonová část - segment 4
- 3a Ukazatel P - Lékařské fakulty
- 3b Ukazatel P - Pedagogické fakulty
- 3c Ukazatel P - Pedagogické SP
- 3d Ukazatel P - Deficitní aprobace
- 4 Rozpočtový okruh I
- 5 Ukazatel C
- 6 Ukazatel J
- 7 Ukazatel U
- 8 Ukazatel I
- 9 Fond umělecké činnosti
- 10a Ukazatel F - U3V
- 10b Ukazatel F - SSP

Příspěvek ek <sup>1*)</sup>	Dotace 1*)	Název ukazatele / položky
		1
<b>Rozpočtový okruh I, institucionální část rozpočtu</b>		
P		Ukazatel A - fixní část
P		Ukazatel K - výkonová část
P		Ukazatel P - společenské priority
		<b>Celkem normativní část rozpočtu</b>
<b>Rozpočtový okruh II, Sociální záležitosti studentů</b>		
P		Ukazatel C - stipendia pro studenty doktorských stud. prog.
	D	Ukazatel J - dotace na ubytování a stravování studentů
P		Ukazatel S1 - příspěvek na sociální stipendia VVŠ
	D	Ukazatel S2 - dotace na sociální stipendia SVŠ
P		Ukazatel U1- příspěvek na ubytovací stipendia VVŠ
	D	Ukazatel U2 - dotace na ubytovací stipendia SVŠ
		<b>Celkem sociální záležitosti studentů</b>
<b>Rozpočtový okruh III, Rozvoj vysokých škol</b>		
P	D	Ukazatel I - rozvojové programy
P		v tom
	D	Institucionální plány (dříve decentralizované)
	D	Centralizované rozvojové projekty
	D	Program digitalizace
		<b>Celkem rozvoj vysokých škol</b>
<b>Rozpočtový okruh IV, Mezinárodní spolupráce a ostatní</b>		
P		Ukazatel D - mezinárodní spolupráce
P		CEEPUS
P		Podpora mezinárodní spolupráce
		Ukazatel F - Fond vzdělávací politiky
P	D	V tom: Systémová podpora VŠ
P		v tom
P		Studium studentů se specifickými potřebami
P		Univerzita třetího věku (U3V)
P		Podpora umělecké tvůrčí činnosti
		Podpora VŠ - pozměňovací návrh PS
P		Podpora pedagogických fakult/pedagogických studií
	D	Soukromé VŠ
	D	Univerzita obrany
P	D	další
P		Fond umělecké činnosti (FUČ)
P		Rezerva na navýš. RO I dle čl. 14 odst. 3 Pravidel pro rok 2020
		<b>Celkem Mezinárodní spolupráce a ostatní</b>
		<b>Celkem příspěvek + dotace</b>
		Výdaje na EDS/SMVS (sekce I)
		Výdaje na mezinárodní spolupráci (sekce IV)

	Výdaje na činnost VŠ
	<b>Ukazatel rozpočtu VŠ (zák. o státním rozpočtu)</b>

**Členění rozpisu rozpočtu (vč. výdajů na EDS/SMVS a výdajů na mezinárodní spolupráci)**

<b>Příspěvek celkem</b>
<b>Dotace celkem</b>
<b>Bude upřesněno v průběhu roku podle povahy schválených výdajů ukazatelů</b>

- 1\*) V některých ukazatelích může být poskytnut příspěvek nebo dotace v závislosti na účelu
- 2\*) Vychází z výše minimální mzdy od roku 1. 1. 2021
- 3\*) Podpora pedagogický fakult ve výši 115 000 000 Kč poskytována od roku 2019 skrze ul. ve výši 30 000 000 Kč směřovaná na pedagogické studijní programy s deficitními aprob.

[Seznam](#)



	Rozpočet 2018	Rozpočet 2019
	2	3

	15,067,420,909	16,063,835,574
	3,118,602,323	3,325,223,658
		615,000,000
	<b>18,186,023,232</b>	<b>20,004,059,232</b>

	1,436,000,000	1,421,820,000
	135,000,000	120,000,000
	50,000,000	28,553,400
	2,000,000	2,000,000
	678,310,200	664,626,600
	42,000,000	30,000,000
	<b>2,343,310,200</b>	<b>2,267,000,000</b>

	1,185,000,000	1,235,000,000
	1,035,000,000	1,035,000,000
	150,000,000	150,000,000
		50,000,000
	<b>1,185,000,000</b>	<b>1,235,000,000</b>

	260,000,000	260,000,000
	10,000,000	10,000,000
	250,000,000	250,000,000
	855,125,800	480,400,000
	80,000,000	86,690,000
	22,000,000	22,000,000
	8,000,000	8,000,000
<i>ích programů</i> <sup>3*)</sup>	165,000,000	85,000,000
	8,000,000	8,000,000
	23,000,000	24,000,000
	537,600,519	216,710,000
	11,525,281	30,000,000
	<b>1,115,125,800</b>	<b>740,400,000</b>

	<b>22,829,459,232</b>	<b>24,246,459,232</b>
--	-----------------------	-----------------------



**árodní spolupráci) z pohledu struktury výdajů státní pokladny**

e F		

u, na který se poskytuje.

kazatel P. Podpora pedagogických studijních programů ve výši 85 000 000 Kč po  
racemi (matematika, fyzika, chemie, biologie a informatika) poskytována od roku :



Rozpočet 2020	Rozpočet 2021
6	9
16,795,401,074	17,395,401,074
3,476,658,158	3,476,658,158
706,800,000	736,800,000
<b>20,978,859,232</b>	<b>21,608,859,232</b>
1,463,130,000	1,748,385,000
120,000,000	120,000,000
20,000,000	20,000,000
2,000,000	2,000,000
674,784,000	764,310,600
25,000,000	25,000,000
<b>2,304,914,000</b>	<b>2,679,695,600</b>
1,195,000,000	1,420,000,000
1,035,000,000	1,235,000,000
160,000,000	185,000,000
<b>1,195,000,000</b>	<b>1,420,000,000</b>
260,000,000	40,000,000
10,000,000	10,000,000
250,000,000	30,000,000
390,686,000	242,904,400
86,690,000	86,690,000
22,000,000	22,000,000
30,000,000	
8,000,000	11,000,000
24,000,000	24,000,000
81,996,000	99,214,400
100,000,000	100,000,000
38,000,000	38,000,000
<b>650,686,000</b>	<b>420,904,400</b>
<b>25,129,459,232</b>	<b>26,129,459,232</b>
2,245,994,748	2,245,994,748
36,223,000	36,223,000

RO I
RO I - fixní část
RO I - výkonová část
RO I - společenské př
RO II
RO III
RO IV
Celkem RO I-IV (přísp

RO I
RO I - fixní část
RO I - výkonová část
RO I - společenské př
RO II
RO III
RO IV
Celkem RO I-IV (přísp

RO I
-220,000,000 RO I - fixní část
0 RO I - výkonová část
-220,000,000 RO I - společenské př
-612,221,400 RO II
0 RO III
6,690,000 RO IV
0 Celkem RO I-IV (přísp
-8,000,000
0

-165,000,000  
3,000,000  
1,000,000  
-438,386,119  
100,000,000  
26,474,719  
-694,221,400

RO IV
Ukazatel D
Ukazatel F
FUČ



25,129,459,232	26,129,459,232
27,411,676,980	28,411,676,980

Rezerva RO I

24,744,686,232	25,699,467,832
2,584,994,748	2,612,994,748
81,996,000	99,214,400

poskytována od roku 2020 skrze ukazatel P. Podpora 2021 skrze ukazatel P.

RO I
RO I fixní část
RO I výkonová část
RO I společ.priorit

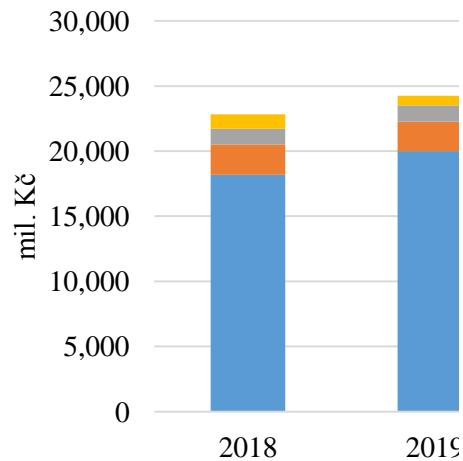
RO II
Ukazatel C - stipendia pr
Ukazatel J - dotace na ub
Ukazatel S1 - příspěvek r
Ukazatel S2 - dotace na s
Ukazatel U1- příspěvek r
Ukazatel U2 - dotace na
RO II
Ukazatel C - stipendia pr
Ukazatel J - dotace na ub
Ukazatel S1 - příspěvek r
Ukazatel S2 - dotace na s
Ukazatel U1- příspěvek r
Ukazatel U2 - dotace na

Rozpočet – příspěvky
HDP (běžné ceny), mi
Podíl na HDP, %

Příjmy státního rozpočtu
Podíl na příjmech státu
Výdaje státního rozpočtu
Podíl na výdajích státu

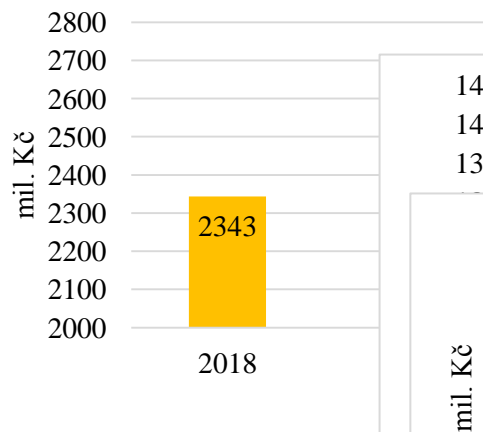
			mil. Kč
2018	2019	2020	2021
18,186	20,004	20,979	21,609
15,067	16,064	16,795	17,395
3,119	3,325	3,477	3,477
0	615	707	737
2343	2267	2305	2600
1185	1235	1195	1400
1115	740	651	400
22,829	24,246	25,129	26,100

79.7%	82.5%
66.0%	66.3%
13.7%	13.7%
0.0%	2.5%



2018	2019	2020	2021
-	1,818	975	600
-	996	732	600
-	207	151	0
-	615	92	0
-	-76	38	300
-	50	-40	200
-	-375	-90	0
-	1,417	883	0

2018	2019	2020
-	10.0%	4.9%
-	6.6%	4.6%
-	6.6%	4.6%
-		14.9%
-	-3.3%	1.7%
-	4.2%	-3.2%
-	-33.6%	-12.1%
-	6.2%	3.6%



2018		2019		2020		2021
mil. Kč	Podíl, %	mil. Kč	Podíl, %	mil. Kč	Podíl, %	mil. Kč
1,115.1	100.0%	740.4	100.0%	650.7	100.0%	420.9
260.0	23.3%	260.0	35.1%	260.0	40.0%	40.0
855.1	76.7%	480.4	64.9%	390.7	60.0%	242.9
0.0	0.0%	0.0	0.0%	100.0	15.4%	100.0

11.5	1.0%	30.0	4.1%	38.0	5.8%	38.0
0.0	0.0	0.0	0.0	0.0	0.0	0.0
0.0	0.0	0.0	0.0	0.0	0.0	0.0
0.0	0.0	0.0	0.0	0.0	0.0	0.0
0.0	0.0	0.0	0.0	0.0	0.0	0.0
0.0	0.0	0.0	0.0	0.0	0.0	0.0
0.0	0.0	0.0	0.0	0.0	0.0	0.0

				mil. Kč		
2018		2019		2020		2021
18,186	100%	20,004	100%	20,979	100%	21,609
15,067	83%	16,064	80%	16,795	80%	17,395
3,119	17%	3,325	17%	3,477	17%	3,477
0	0%	615	3%	707	3%	737

2018		2019		2020		2021
mil. Kč	Podíl, %	mil. Kč	Podíl, %	mil. Kč	Podíl, %	mil. Kč
2343.3	100%	2267.0	100%	2304.9	100%	2679.7
1436.0	61%	1421.8	63%	1463.1	63%	1748.4
135.0	6%	120.0	5%	120.0	5%	120.0
50.0	2%	28.6	1%	20.0	1%	20.0
2.0	0%	2.0	0%	2.0	0%	2.0
678.3	29%	664.6	29%	674.8	29%	764.3
42.0	2%	30.0	1%	25.0	1%	25.0
2018	2019		2020		2021	
	Abs.změna, r	Rel.změna	Abs.změna,	Rel.změn a	Abs.změn	Rel.změna
2343.3	-76.3	-3.3%	37.9	1.7%	374.8	16.3%
1436.0	-14.2	-1.0%	41.3	2.9%	285.3	19.5%
135.0	-15.0	-11.1%	0.0	0.0%	0.0	0.0%
50.0	-21.4	-42.9%	-8.6	-30.0%	0.0	0.0%
2.0	0.0	0.0%	0.0	0.0%	0.0	0.0%
678.3	-13.7	-2.0%	10.2	1.5%	89.5	13.3%
42.0	-12.0	-28.6%	-5.0	-16.7%	0.0	0.0%

2018	2019	2020	2021
22,829	24,246	25,129	26,129
5 409 665	5 790 348	5,694,623	5 893 935*
0.42%	0.42%	0.44%	0.44%

1314498.00	1465359.00	1578119.00	1385613.00
1.74%	1.65%	1.59%	1.89%
1364498.00	1505359.00	1618119.00	1885613.00
1.67%	1.61%	1.55%	1.39%

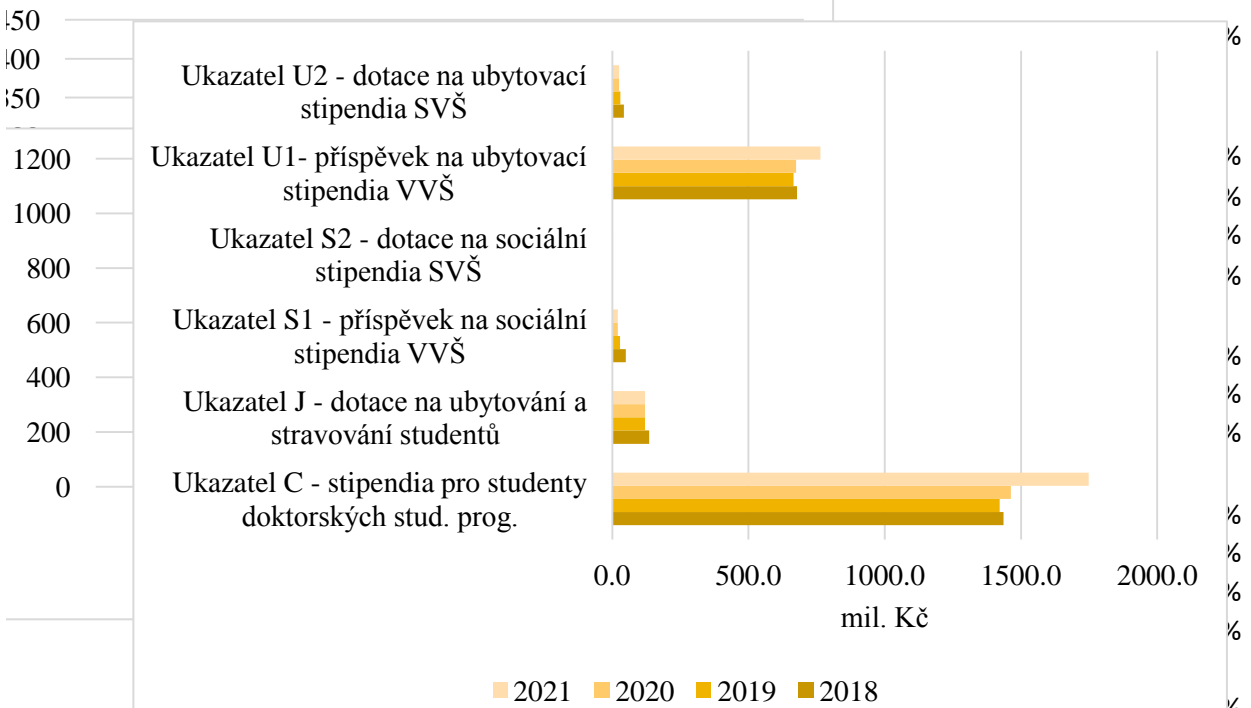
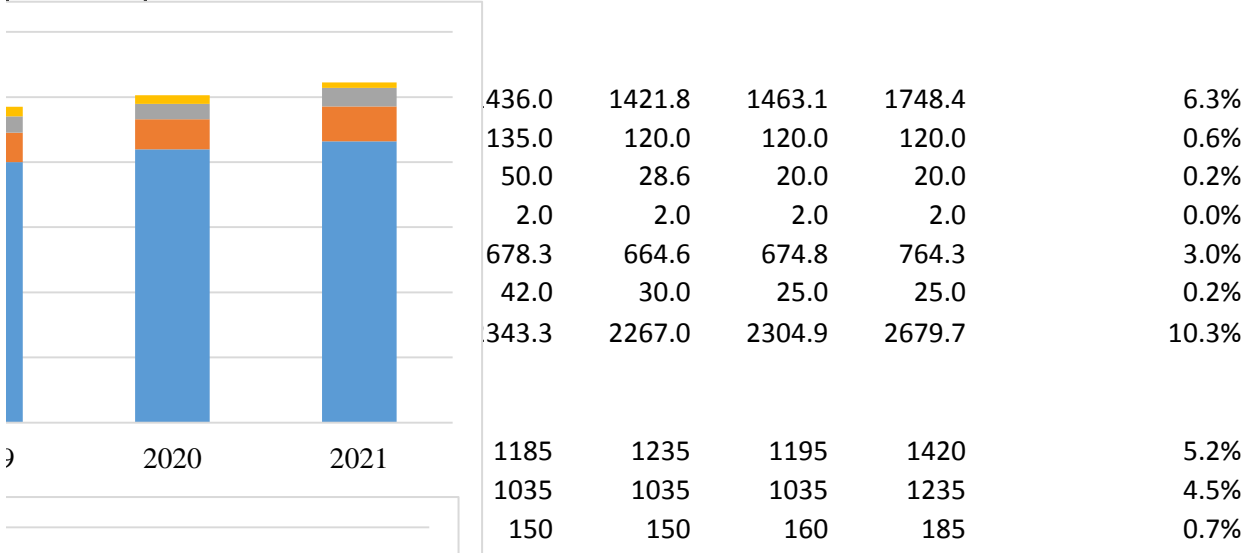
-50,000

-40,000

-40,000

-500,000

83.5%	82.7%	15067.4	16063.8	16795.4	17395.4	66.0%
66.8%	66.6%	3118.6	3325.2	3476.7	3476.7	13.7%
13.8%	13.3%		615.0	706.8	736.8	
2.8%	2.8%	18186.0	20004.1	20978.9	21608.9	79.7%



1	1115.1	740.4	650.7	420.9	4.9%
Podíl, %	19.9	20144.9	25129.5	26129.5	
100.0%	22829.5	24246.5	25129.5	26129.5	100.0%
9.5%			0.0	0.0	
57.7%			2246.0	2246.0	
23.8%			36.2	36.2	

9.0%

25129.5 26129.5

27411.7 28411.7

100%	
80%	
16%	
3%	

1
Podíl, %
100%
65%
4%
1%
0%
29%
1%

2021-2018	
Abs.změna, mil. Kč	Rel.změna
336.4	14.4%
312.4	21.8%
-15.0	-11.1%
-30.0	-60.0%
0.0	0.0%
86.0	12.7%
-17.0	-40.5%





66.3%	66.8%	66.6%
13.7%	13.8%	13.3%
2.5%	2.8%	2.8%
82.5%	83.5%	82.7%

5.9%	5.8%	6.7%	-14.2	41.3	285.3	-1.0%
0.5%	0.5%	0.5%	-15.0	0.0	0.0	-11.1%
0.1%	0.1%	0.1%	-21.4	-8.6	0.0	-42.9%
0.0%	0.0%	0.0%	0.0	0.0	0.0	0.0%
2.7%	2.7%	2.9%	-13.7	10.2	89.5	-2.0%
0.1%	0.1%	0.1%	-12.0	-5.0	0.0	-28.6%
9.3%	9.2%	10.3%	-76.3	37.9	374.8	-3.3%

5.1%	4.8%	5.4%
4.3%	4.1%	4.7%
0.6%	0.6%	0.7%
0.2%		
5.1%	4.8%	5.4%

1.1%	1.0%	0.2%
0.0%	0.0%	0.0%
1.0%	1.0%	0.1%
2.0%	1.6%	0.9%

0.4%	0.3%	0.3%
0.1%	0.1%	0.1%
0.0%		

0.4%	0.1%	
0.0%	0.0%	0.0%
0.1%	0.1%	0.1%
0.9%	0.3%	0.4%
	0.4%	0.4%
0.1%	0.2%	0.1%
3.1%	2.6%	1.6%

100.0%	100.0%	100.0%
--------	--------	--------





2.9%	19.5%
0.0%	0.0%
-30.0%	0.0%
0.0%	0.0%
1.5%	13.3%
-16.7%	0.0%
1.7%	16.3%

## Bilance zdrojů pro rozdělení příspěvku a dotací vysokým školám v roce 2021

(Nezahrnuje dotace na programy reprodukce majetku)

Položka	2018	2019	2020	2021
Průměrný normativ	42,881	47,127	49,174	47,309
Základní normativ	x	x	x	x
Normativ absolventa	x	x	x	x

Položka	2018	2019	2020
Výpočet. stip. v doktor. studiu (ročně)	135,000 Kč	135,000 Kč	135,000 Kč
Výpočtové ubytovací stipendium (ročně)	5,400 Kč	5,400 Kč	5,400 Kč
Sociální stipendium (měsíčně) <sup>2)</sup>	3,050 Kč	3,340 Kč	3,650 Kč
Výpočtová dotace na 1 jídlo	17,95 Kč	17,95 Kč	17,95 Kč

Příspěvek <sup>1)</sup>	Dotace <sup>1)</sup>	Název ukazatele / položky	Rozpočet 2018	Rozpočet 2019	% podíl z celku (sl. 3)	Meziroční vývoj (sl. 3 vs 2)	Rozpočet 2020	% podíl z celku (sl. 6)	Meziroční vývoj (sl. 6 vs 3)
		1	2	3	4	5	6	7	8
<b>Rozpočtový okruh I, institucionální část rozpočtu</b>									
P		Ukazatel A - fixní část	15,067,420,909	16,063,835,574	79.7%	6.6%	16,795,401,074	66.8%	4.6%
P		Ukazatel K - výkonová část	3,118,602,323	3,325,223,658	16.5%	6.6%	3,476,658,158	13.8%	4.6%
P		Ukazatel P - společenské priority		615,000,000			706,800,000		
		<b>Celkem normativní část rozpočtu</b>	<b>18,186,023,232</b>	<b>20,004,059,232</b>	<b>99.3%</b>	<b>10.0%</b>	<b>20,978,859,232</b>	<b>83.5%</b>	<b>4.9%</b>
<b>Rozpočtový okruh II, Sociální záležitosti studentů</b>									
P		Ukazatel C - stipendia pro studenty doktorských stud. prog.	1,436,000,000	1,421,820,000	7.1%	-1.0%	1,463,130,000	5.8%	2.9%
D		Ukazatel J - dotace na ubytování a stravování studentů	135,000,000	120,000,000	0.6%	-11.1%	120,000,000	0.5%	0.0%
P		Ukazatel S1 - příspěvek na sociální stipendia VVŠ	50,000,000	28,553,400	0.1%	-42.9%	20,000,000	0.1%	-30.0%
D		Ukazatel S2 - dotace na sociální stipendia SVŠ	2,000,000	2,000,000	0.0%	0.0%	2,000,000	0.0%	0.0%
P		Ukazatel U1- příspěvek na ubytovací stipendia VVŠ	678,310,200	664,626,600	3.3%	-2.0%	674,784,000	2.7%	1.5%
D		Ukazatel U2 - dotace na ubytovací stipendia SVŠ	42,000,000	30,000,000	0.1%	-28.6%	25,000,000	0.1%	-16.7%
		<b>Celkem sociální záležitosti studentů</b>	<b>2,343,310,200</b>	<b>2,267,000,000</b>	<b>11.3%</b>	<b>-3.3%</b>	<b>2,304,914,000</b>	<b>9.2%</b>	<b>1.7%</b>
<b>Rozpočtový okruh III, Rozvoj vysokých škol</b>									
P	D	Ukazatel I - rozvojové programy	1,185,000,000	1,235,000,000	6.1%	4.2%	1,195,000,000	4.8%	-3.2%
P		v tom: Institucionální plány (dříve decentralizované)	1,035,000,000	1,035,000,000	5.1%	0.0%	1,035,000,000	4.1%	0.0%
D		Centralizované rozvojové projekty	150,000,000	150,000,000	0.7%	0.0%	160,000,000	0.6%	6.7%
D		Program digitalizace		50,000,000					
		<b>Celkem rozvoj vysokých škol</b>	<b>1,185,000,000</b>	<b>1,235,000,000</b>	<b>6.1%</b>	<b>4.2%</b>	<b>1,195,000,000</b>	<b>4.8%</b>	<b>-3.2%</b>
<b>Rozpočtový okruh IV, Mezinárodní spolupráce a ostatní</b>									
P		Ukazatel D - mezinárodní spolupráce	260,000,000	260,000,000	1.3%	0.0%	260,000,000	1.0%	0.0%
P		CEEPUS	10,000,000	10,000,000	0.0%	0.0%	10,000,000	0.0%	0.0%
P		Podpora mezinárodní spolupráce	250,000,000	250,000,000	1.2%	0.0%	250,000,000	1.0%	0.0%
		Ukazatel F - Fond vzdělávací politiky	855,125,800	480,400,000	2.4%	-43.8%	390,686,000	1.6%	-18.7%
P	D	V tom: Systémová podpora VŠ							
P		v tom: Studium studentů se specifickými potřebami	80,000,000	86,690,000	0.4%	8.4%	86,690,000	0.3%	0.0%
P		Univerzita třetího věku (U3V)	22,000,000	22,000,000	0.1%	0.0%	22,000,000	0.1%	0.0%
P		Podpora umělecké tvůrčí činnosti	8,000,000	8,000,000					
P		Podpora VŠ - pozměňovací návrh PS							
P		Podpora pedagogických fakult/pedagogických studijních programů <sup>3)</sup>	165,000,000	85,000,000	0.4%	-48.5%	30,000,000	0.1%	-64.7%
D		Soukromé VŠ	8,000,000	8,000,000	0.0%	0.0%	8,000,000	0.0%	0.0%
D		Univerzita obrany	23,000,000	24,000,000	0.1%	4.3%	24,000,000	0.1%	0.0%
P	D	další	537,600,519	216,710,000	1.1%	-59.7%	81,996,000	0.3%	-62.2%
P		Fond umělecké činnosti (FUC)					100,000,000	0.4%	
P		Rezerva na navýš. RO I dle čl. 14 odst. 3 Pravidel pro rok 2020	11,525,281	30,000,000			38,000,000	0.2%	26.7%
		<b>Celkem Mezinárodní spolupráce a ostatní</b>	<b>1,115,125,800</b>	<b>740,400,000</b>	<b>3.7%</b>	<b>-33.6%</b>	<b>650,686,000</b>	<b>2.6%</b>	<b>-12.1%</b>
		<b>Celkem příspěvek + dotace</b>	<b>22,829,459,232</b>	<b>24,246,459,232</b>	<b>120.4%</b>	<b>6.2%</b>	<b>25,129,459,232</b>	<b>100.0%</b>	<b>3.6%</b>
		Výdaje na EDS/SMVS (sekce I)					2,245,994,748		
		Výdaje na mezinárodní spolupráci (sekce IV)					36,223,000		
		Výdaje na činnost VŠ					25,129,459,232		
		<b>Ukazatel rozpočtu VŠ (zák. o státním rozpočtu)</b>					<b>27,411,676,980</b>		

Členění rozpisu rozpočtu (vč. výdajů na EDS/SMVS a výdajů na mezinárodní spolupráci) z pohledu struktury výdajů státní pokladny

Příspěvek celkem							24,744,686,232		
Dotace celkem							2,584,994,748		
Bude upřesněno v průběhu roku podle povahy schválených výdajů ukazatele F							81,996,000		

<sup>1)</sup> V některých ukazatelích může být poskytnut příspěvek nebo dotace v závislosti na účelu, na který se poskytuje.

<sup>2)</sup> Vychází z výše minimální mzdy od roku 1. 1. 2021

<sup>3)</sup> Podpora pedagogický fakult ve výši 115 000 000 Kč poskytována od roku 2019 skrze ukazatel P. Podpora pedagogických studijních programů ve výši 85 000 000 Kč poskytována od roku 2020 skrze ukazatel P. Podpora ve výši 30 000 000 Kč směřovaná na pedagogické studijní programy (pedagogika a informatika) poskytována od roku 2021 skrze ukazatel P.

[Seznam](#)

údaje v Kč

2021	meziroční změna
135,000 Kč	0.00%
5,400 Kč	0.00%
3,800 Kč	4.11%
17.95 Kč	0.00%

údaje v Kč

Rozpočet 2021	% podíl z celku (sl. 9)	Meziroční vývoj (sl. 9 vs 6)
9	10	11
17,395,401,074	66.6%	3.6%
3,476,658,158	13.3%	0.0%
736,800,000	2.8%	4.2%
<b>21,608,859,232</b>	<b>82.7%</b>	<b>3.0%</b>
1,748,385,000	6.7%	19.5%
120,000,000	0.5%	0.0%
20,000,000	0.1%	0.0%
2,000,000	0.0%	0.0%
764,310,600	2.9%	13.3%
25,000,000	0.1%	0.0%
<b>2,679,695,600</b>	<b>10.3%</b>	<b>16.3%</b>
1,420,000,000	5.4%	18.8%
1,235,000,000	4.7%	19.3%
185,000,000	0.7%	15.6%
<b>1,420,000,000</b>	<b>5.4%</b>	<b>18.8%</b>
40,000,000	0.2%	-84.6%
10,000,000	0.0%	0.0%
30,000,000	0.1%	-88.0%
242,904,400	0.9%	-37.8%
86,690,000	0.3%	0.0%
22,000,000	0.1%	0.0%
11,000,000	0.0%	37.5%
24,000,000	0.1%	0.0%
99,214,400	0.4%	21.0%
100,000,000	0.4%	0.0%
38,000,000	0.1%	0.0%
<b>420,904,400</b>	<b>1.6%</b>	<b>-35.3%</b>
<b>26,129,459,232</b>	<b>100.0%</b>	<b>4.0%</b>

2,245,994,748		
36,223,000		
26,129,459,232		
<b>28,411,676,980</b>		

<b>25,699,467,832</b>
<b>2,612,994,748</b>
<b>99,214,400</b>

ramy s deficitními aprobacemi (matematika, fyzika, chemie, biologie



## Výkonová část RO I - 2021 - Segment 1

Váha indikátoru v segmentu/váha segmentu na ukazateli K		20%				10%		10%		50%	
Kód VVŠ	Název VVŠ	Mezinárodní mobility				Zaměstnanost absolventů		VaV		RUV	
		Vyslaní	Přijatí	Celkem	Podíl	Celkem	Podíl	Celkem	Podíl	Celkem	Podíl
51000	Akademie múzických umění v Praze				40.36%		47.32%		55.61%		41.67%
52000	Akademie výtvarných umění v Praze				12.69%		10.75%		16.22%		14.25%
53000	Vysoká škola uměleckoprůmyslová v Praze				27.25%		14.75%		15.70%		22.54%
54000	Janáčkova akademie múzických umění v Brně				19.70%		27.17%		12.47%		21.54%
<b>CELKEM</b>					<b>100.00%</b>		<b>100.00%</b>		<b>100.00%</b>		<b>100.00%</b>

51000	Akademie múzických umění v Praze	6,794	6,286	13,080	37.44%	1,559	47.32%	55.61%	121,091	41.67%
52000	Akademie výtvarných umění v Praze	1,531	3,334	4,865	13.93%	354	10.75%	16.22%	41,407	14.25%
53000	Vysoká škola uměleckoprůmyslová v Praze	3,627	5,799	9,426	26.98%	486	14.75%	15.70%	65,497	22.54%
54000	Janáčkova akademie múzických umění v Brně	4,542	3,019	7,561	21.64%	895	27.17%	12.47%	62,606	21.54%
<b>2020</b>	<b>CELKEM</b>	<b>16,494</b>	<b>18,438</b>	<b>34,932</b>	<b>100.00%</b>	<b>3,293</b>	<b>100.00%</b>	<b>100.00%</b>	<b>290,601</b>	<b>100.00%</b>

51000	Akademie múzických umění v Praze	11,789	13,304	25,093	44.73%
52000	Akademie výtvarných umění v Praze	2,070	4,118	6,188	11.03%
53000	Vysoká škola uměleckoprůmyslová v Praze	7,051	8,075	15,126	26.96%
54000	Janáčkova akademie múzických umění v Brně	5,638	4,060	9,698	17.29%
<b>2019</b>	<b>CELKEM</b>	<b>26,548</b>	<b>29,557</b>	<b>56,105</b>	<b>100.00%</b>

51000	Akademie múzických umění v Praze	12,470	12,967	25,437	41.08%
52000	Akademie výtvarných umění v Praze	1,337	6,148	7,485	12.09%
53000	Vysoká škola uměleckoprůmyslová v Praze	7,552	9,999	17,551	28.35%
54000	Janáčkova akademie múzických umění v Brně	5,306	6,136	11,442	18.48%
<b>2018</b>	<b>CELKEM</b>	<b>26,665</b>	<b>35,250</b>	<b>61,915</b>	<b>100.00%</b>

51000	Akademie múzických umění v Praze
52000	Akademie výtvarných umění v Praze
53000	Vysoká škola uměleckoprůmyslová v Praze
54000	Janáčkova akademie múzických umění v Brně
<b>2017</b>	<b>CELKEM</b>

[Seznam](#)

<b>20%</b>				<b>10%</b>		<b>10%</b>		<b>50%</b>		<b>3.50%</b>	
Mezinárodní mobility				Zaměstnanost absolventů		VaV		RUV		Studia v cizím jazyce	
Vyslaní	Přijetí	Celkem	Podíl	Celkem	Podíl	Celkem	Podíl	Celkem	Podíl	Celkem	Podíl

<b>40%</b>		<b>20%</b>		<b>40%</b>		<b>100%</b>	<b>1.349%</b>
Graduation rate		Mezinárodní mobility		Zaměstnanost absolventů		<b>Podíl v rámci</b>	<b>Celkový podíl na</b>
Celkem	Podíl	Vyslaní	Podíl	Celkem	Podíl		

<b>15.00%</b>		<b>22.00%</b>				<b>10.00%</b>		<b>30.00%</b>		<b>3.00%</b>	
Graduation rate		Mezinárodní mobility				Zaměstnanost absolventů		VaV		RUV	
Celkem	Podíl	Vyslaní	Přijetí	Celkem	Podíl	Celkem	Podíl	Celkem	Podíl	Celkem	Podíl

<b>15.00%</b>		<b>22.00%</b>				<b>10.00%</b>		<b>30.00%</b>		<b>3.00%</b>	
Graduation rate		Mezinárodní mobility				Zaměstnanost absolventů		VaV		RUV	
Celkem	Podíl	Vyslaní	Přijetí	Celkem	Podíl	Celkem	Podíl	Celkem	Podíl	Celkem	Podíl

Váha indikátoru v segmentu

	Segment			
	1	2	3	4
Graduation rate	-	40%	15.00%	15.00%
Mezinárodní	20%	20%	22.00%	22.00%
Zaměstnanost	10%	40%	10.00%	10.00%
VaV	10%	-	30.00%	30.00%
RUV	50%	-	3.00%	3.00%
Studia v cizí	3.50%	-	3.50%	3.50%
Externí příjmy	6.50%	-	6.50%	6.50%
Cizinci (AP)	-	-	10.00%	10.00%
	100.00%	100.00%	100.00%	100.00%

Akademie múzických umění v Praze	Vysoká šk	Jihočeská	Univerzita Karlova
Akademie výtvarných umění v Praze	Vysoká šk	Univerzita	Masarykova univerzita
Vysoká škola uměleckoprůmyslová v Praze		Veterinárn	Univerzita Palackého v Olomouci
Janáčkova akademie múzických umění v Brně		Ostravská	České vysoké učení technické v Praze
		Univerzita	Vysoké učení technické v Brně
			Slezská univerzita v Opavě
			Vysoká škola chemicko-technologická v Praze
			Západočeská univerzita v Plzni
			Technická univerzita v Liberci
			Univerzita Pardubice
			Vysoká škola báňská - Technická univerzita Ostrava
			Univerzita Tomáše Bati ve Zlíně
			Vysoká škola ekonomická v Praze
			Česká zemědělská univerzita v Praze
			Mendelova univerzita v Brně

3.50%		6.50%		100%	3.212%
Studia v cizím jazyce		Externí příjmy		Podíl v rámci segmentu	Celkový podíl na výkonové části
Celkem	Podíl	Celkem	Podíl		
	82.40%		43.53%	44.913%	1.443%
	0.00%		12.35%	13.162%	0.423%
	17.60%		31.42%	22.423%	0.720%
	0.00%		12.70%	19.502%	0.626%
	<b>100.00%</b>		<b>100.00%</b>	<b>100.000%</b>	<b>3.212%</b>

82.40%
0.00%
17.60%
0.00%
<b>100.00%</b>

16,105	46.66%
2,753	7.98%
11,149	32.30%
4,507	13.06%
<b>34,514</b>	<b>100.00%</b>

11,542	38.83%
3,668	12.34%
11,148	37.50%
3,367	11.33%
<b>29,725</b>	<b>100.00%</b>

11,543	42.75%
6,289	23.29%
5,420	20.08%
3,747	13.88%
<b>26,999</b>	<b>100.00%</b>

<b>6.50%</b>		<b>100%</b>
Externí příjmy		<b>Podíl v rámci</b>
Celkem	Podíl	

<b>3.50%</b>		<b>6.50%</b>		<b>10.00%</b>		<b>100.00%</b>	<b>39.654%</b>
Studia v cizím jazyce		Externí příjmy		Cizinci (AP + VP)		<b>Podíl v rámci</b>	<b>Celkový podíl na</b>
Celkem	Podíl	Celkem	Podíl	Celkem	Podíl		

<b>3.50%</b>		<b>6.50%</b>		<b>10.00%</b>		<b>100.00%</b>	<b>55.785%</b>
Studia v cizím jazyce		Externí příjmy		Cizinci (AP + VP)		<b>Podíl v rámci</b>	<b>Celkový podíl na</b>
Celkem	Podíl	Celkem	Podíl	Celkem	Podíl		

## Výkonová část RO I - 2021 - Segment 2

Váha indikátoru v segmentu/váha segmentu na ukazateli K		40%		20%		40%		100%	1.349%
Kód VVŠ	Název VVŠ	Graduation rate		Mezinárodní mobility		Zaměstnanost absolventů		Podíl v rámci segmentu	Celkový podíl na výkonové části
		Celkem	Podíl	Vyslaní	Podíl	Celkem	Podíl		
55000	Vysoká škola polytechnická Jihlava		52.51%		30.62%		58.96%	50.713%	0.684%
56000	Vysoká škola technická a ekonomická v Českých Budějovicích		47.49%		69.38%		41.04%	49.287%	0.665%
<b>CELKEM</b>			<b>100.00%</b>		<b>100.00%</b>		<b>100.00%</b>	<b>100.000%</b>	<b>1.349%</b>

55000	Vysoká škola polytechnická Jihlava	1,065	52.51%	1,166	33.64%	536	58.96%
56000	Vysoká škola technická a ekonomická v Českých Budějovicích	963	47.49%	2,300	66.36%	373	41.04%
<b>2020</b>	<b>CELKEM</b>	<b>2,028</b>	<b>100.00%</b>	<b>3,466</b>	<b>100.00%</b>	<b>909</b>	<b>100.00%</b>

55000	Vysoká škola polytechnická Jihlava			2,025	28.09%
56000	Vysoká škola technická a ekonomická v Českých Budějovicích			5,183	71.91%
<b>2019</b>	<b>CELKEM</b>			<b>7,208</b>	<b>100.00%</b>

55000	Vysoká škola polytechnická Jihlava			2,576	26.84%
56000	Vysoká škola technická a ekonomická v Českých Budějovicích			7,023	73.16%
<b>2018</b>	<b>CELKEM</b>			<b>9,599</b>	<b>100.00%</b>

[Seznam](#)

### Výkonová část RO I - 2021 - Segment 3

Váha indikátoru v segmentu/váha segmentu na ukazateli K		15.00%		22.00%				10.00%		30.00%		3.00%		3.50%		6.50%		10.00%	
Kód VVŠ	Název VVŠ	Graduation rate		Mezinárodní mobility				Zaměstnanost absolventů		VaV		RUV		Studia v cizím jazyce		Externí příjmy		Cizinci (AP + VP)	
		Celkem	Podíl	Vyslání	Přijetí	Celkem	Podíl	Celkem	Podíl	Celkem	Podíl	Celkem	Podíl	Celkem	Podíl	Celkem	Podíl	Celkem	Podíl
12000	Jihočeská univerzita v Českých Budějovicích		7.24%				4.52%		7.88%		11.19%		1.88%		4.09%		7.52%		10.57%
13000	Univerzita Jana Evangelisty Purkyně v Ústí nad Labem		4.77%				3.27%		5.44%		2.76%		15.72%		0.18%		2.60%		3.06%
16000	Veterinární a farmaceutická univerzita Brno		1.90%				1.25%		3.50%		2.23%		0.00%		9.78%		1.40%		3.26%
17000	Ostravská univerzita		7.15%				5.77%		7.17%		5.06%		15.25%		4.99%		3.18%		8.34%
18000	Univerzita Hradec Králové		4.96%				6.65%		4.40%		2.79%		7.37%		0.77%		2.01%		3.97%
19000	Slezská univerzita v Opavě		3.45%				1.38%		2.54%		2.48%		8.68%		0.25%		0.86%		3.94%
22000	Vysoká škola chemicko-technologická v Praze		3.30%				4.26%		5.36%		12.57%		0.14%		2.39%		17.41%		11.19%
23000	Západočeská univerzita v Plzni		8.58%				7.05%		9.33%		9.74%		19.00%		0.30%		10.59%		7.62%
24000	Technická univerzita v Liberci		3.92%				4.73%		3.99%		4.50%		3.99%		2.44%		5.38%		6.27%
25000	Univerzita Pardubice		5.32%				4.21%		5.90%		7.57%		1.31%		1.02%		4.74%		4.31%
27000	Vysoká škola báňská - Technická univerzita Ostrava		8.04%				8.70%		8.90%		9.60%		1.78%		5.98%		20.85%		6.81%
28000	Univerzita Tomáše Bati ve Zlíně		7.27%				5.81%		7.88%		4.76%		15.71%		2.82%		3.47%		9.24%
31000	Vysoká škola ekonomická v Praze		10.25%				19.52%		6.45%		2.80%		0.17%		24.18%		3.86%		4.78%
41000	Česká zemědělská univerzita v Praze		15.86%				13.86%		13.25%		10.00%		0.93%		33.48%		9.09%		11.30%
43000	Mendelova univerzita v Brně		7.98%				9.03%		7.99%		11.95%		8.06%		7.33%		7.03%		5.34%
<b>CELKEM</b>			<b>100.00%</b>				<b>100.00%</b>		<b>100.00%</b>		<b>100.00%</b>		<b>100.00%</b>		<b>100.00%</b>		<b>100.00%</b>		<b>100.00%</b>

12000	Jihočeská univerzita v Českých Budějovicích	4,779	7.24%	17,681	18,982	36,663	4.86%	2,509	7.88%		11.19%	4,185	1.88%		4.09%				
13000	Univerzita Jana Evangelisty Purkyně v Ústí nad Labem	3,147	4.77%	12,170	10,362	22,532	2.99%	1,730	5.44%		2.76%	34,973	15.72%		0.18%				
16000	Veterinární a farmaceutická univerzita Brno	1,254	1.90%	972	8,386	9,358	1.24%	1,113	3.50%		2.23%	0	0.00%		9.78%				
17000	Ostravská univerzita	4,722	7.15%	18,474	29,609	48,083	6.38%	2,282	7.17%		5.06%	33,914	15.25%		4.99%				
18000	Univerzita Hradec Králové	3,275	4.96%	18,244	29,988	48,232	6.40%	1,400	4.40%		2.79%	16,403	7.37%		0.77%				
19000	Slezská univerzita v Opavě	2,274	3.45%	4,507	6,696	11,203	1.49%	807	2.54%		2.48%	19,301	8.68%		0.25%				
22000	Vysoká škola chemicko-technologická v Praze	2,181	3.30%	11,584	21,067	32,651	4.33%	1,707	5.36%		12.57%	315	0.14%		2.39%				
23000	Západočeská univerzita v Plzni	5,666	8.58%	25,633	30,365	55,998	7.43%	2,970	9.33%		9.74%	42,264	19.00%		0.30%				
24000	Technická univerzita v Liberci	2,589	3.92%	10,378	24,163	34,541	4.58%	1,269	3.99%		4.50%	8,864	3.99%		2.44%				
25000	Univerzita Pardubice	3,514	5.32%	10,915	18,924	29,839	3.96%	1,878	5.90%		7.57%	2,917	1.31%		1.02%				
27000	Vysoká škola báňská - Technická univerzita Ostrava	5,309	8.04%	13,780	47,499	61,279	8.13%	2,833	8.90%		9.60%	3,970	1.78%		5.98%				
28000	Univerzita Tomáše Bati ve Zlíně	4,796	7.27%	18,683	26,947	45,630	6.05%	2,508	7.88%		4.76%	34,942	15.71%		2.82%				
31000	Vysoká škola ekonomická v Praze	6,769	10.25%	68,769	81,580	150,349	19.94%	2,052	6.45%		2.80%	388	0.17%		24.18%				
41000	Česká zemědělská univerzita v Praze	10,470	15.86%	31,749	67,105	98,854	13.11%	4,217	13.25%		10.00%	2,075	0.93%		33.48%				
43000	Mendelova univerzita v Brně	5,269	7.98%	20,721	48,245	68,966	9.14%	2,541	7.99%		11.95%	17,931	8.06%		7.33%				
<b>2020</b>	<b>CELKEM</b>	<b>66,013</b>	<b>100.00%</b>	<b>284,260</b>	<b>469,918</b>	<b>754,178</b>	<b>100.00%</b>	<b>31,816</b>	<b>100.00%</b>		<b>100.00%</b>	<b>222,440</b>	<b>100.00%</b>	<b>0</b>	<b>100.00%</b>				

12000	Jihočeská univerzita v Českých Budějovicích			32,414	24,650	57,064	4.35%												
13000	Univerzita Jana Evangelisty Purkyně v Ústí nad Labem			25,452	19,156	44,608	3.40%												
16000	Veterinární a farmaceutická univerzita Brno			0	19,193	19,193	1.46%												
17000	Ostravská univerzita			26,286	41,528	67,814	5.17%												
18000	Univerzita Hradec Králové			38,000	56,500	94,500	7.21%												
19000	Slezská univerzita v Opavě			9,665	6,523	16,188	1.23%												
22000	Vysoká škola chemicko-technologická v Praze			16,577	39,567	56,144	4.28%												
23000	Západočeská univerzita v Plzni			40,729	48,356	89,085	6.79%												
24000	Technická univerzita v Liberci			21,819	40,191	62,010	4.73%												
25000	Univerzita Pardubice			22,462	36,550	59,012	4.50%												
27000	Vysoká škola báňská - Technická univerzita Ostrava			29,283	86,228	115,511	8.81%												
28000	Univerzita Tomáše Bati ve Zlíně			31,772	41,398	73,170	5.58%												
31000	Vysoká škola ekonomická v Praze			112,418	134,557	246,975	18.84%												
41000	Česká zemědělská univerzita v Praze			59,734	131,615	191,349	14.60%												
43000	Mendelova univerzita v Brně			35,802	82,632	118,434	9.03%												
<b>2019</b>	<b>CELKEM</b>			<b>502,413</b>	<b>808,644</b>	<b>1,311,057</b>	<b>100.00%</b>												

		256,539	7.23%	88	9.91%
		81,972	2.31%	27	3.01%
		46,482	1.31%	25	2.81%
		109,424	3.08%	76	8.62%
		77,459	2.18%	37	4.20%
		27,009	0.76%	33	3.71%
		626,373	17.65%	101	11.39%
		333,831	9.40%	69	7.85%
		166,569	4.69%	56	6.30%
		152,716	4.30%	37	4.17%
		860,089	24.23%	63	7.14%
		116,528	3.28%	73	8.28%
		119,714	3.37%	44	4.94%
		321,354	9.05%	109	12.34%
		253,719	7.15%	47	5.32%
		<b>3,549,778</b>	<b>100.00%</b>	<b>885</b>	<b>100.00%</b>

12000	Jihočeská univerzita v Českých Budějovicích			23,508	28,578	52,086	3.91%												
13000	Univerzita Jana Evangelisty Purkyně v Ústí nad Labem			24,330	25,970	50,300	3.78%												
16000	Veterinární a farmaceutická univerzita Brno			595	11,864	12,459	0.94%												
17000	Ostravská univerzita			29,353	39,198	68,551	5.15%												
18000	Univerzita Hradec Králové			35,053	51,051	86,104	6.46%												
19000	Slezská univerzita v Opavě			11,664	6,149	17,813	1.34%												
22000	Vysoká škola chemicko-technologická v Praze			16,819	37,195	54,014	4.05%												
23000	Západočeská univerzita v Plzni			43,049	43,647	86,696	6.51%												
24000	Technická univerzita v Liberci			27,044	40,788	67,832	5.09%												
25000	Univerzita Pardubice			20,213	38,453	58,666	4.40%												

		235,590	7.99%	81	10.61%
		91,942	3.12%	26	3.43%
		40,777	1.38%	30	3.91%
		100,643	3.41%	63	8.24%
		69,549	2.36%	31	4.02%
		26,305	0.89%	30	3.98%
		522,210	17.72%	92	12.12%
		326,709	11.08%	53	6.90%
		168,807	5.73%	45	5.88%
		148,622	5.04%	35	4.53%

27000	Vysoká škola báňská - Technická univerzita Ostrava
28000	Univerzita Tomáše Bati ve Zlíně
31000	Vysoká škola ekonomická v Praze
41000	Česká zemědělská univerzita v Praze
43000	Mendelova univerzita v Brně
<b>2018</b>	<b>CELKEM</b>

27,429	105,180	132,609	9.95%
29,818	44,376	74,194	5.57%
117,658	142,219	259,877	19.51%
62,319	132,511	194,830	14.62%
32,290	83,872	116,162	8.72%
<b>501,142</b>	<b>831,051</b>	<b>1,332,193</b>	<b>100.00%</b>

516,460	17.52%	50	6.61%
104,587	3.55%	73	9.63%
123,722	4.20%	32	4.26%
267,123	9.06%	85	11.17%
204,328	6.93%	36	4.71%
<b>2,947,374</b>	<b>100.00%</b>	<b>762</b>	<b>100.00%</b>

12000	Jihočeská univerzita v Českých Budějovicích
13000	Univerzita Jana Evangelisty Purkyně v Ústí nad Labem
16000	Veterinární a farmaceutická univerzita Brno
17000	Ostravská univerzita
18000	Univerzita Hradec Králové
19000	Slezská univerzita v Opavě
22000	Vysoká škola chemicko-technologická v Praze
23000	Západočeská univerzita v Plzni
24000	Technická univerzita v Liberci
25000	Univerzita Pardubice
27000	Vysoká škola báňská - Technická univerzita Ostrava
28000	Univerzita Tomáše Bati ve Zlíně
31000	Vysoká škola ekonomická v Praze
41000	Česká zemědělská univerzita v Praze
43000	Mendelova univerzita v Brně
<b>2017</b>	<b>CELKEM</b>

196,009	7.56%	77	12.13%
66,535	2.57%	17	2.63%
43,392	1.67%	22	3.41%
79,451	3.06%	49	7.80%
27,785	1.07%	21	3.34%
27,062	1.04%	28	4.48%
423,564	16.34%	59	9.30%
331,632	12.79%	51	8.10%
170,062	6.56%	43	6.80%
139,820	5.39%	27	4.34%
451,282	17.41%	40	6.27%
99,312	3.83%	70	11.06%
118,626	4.58%	33	5.16%
239,180	9.23%	56	8.89%
178,519	6.89%	40	6.30%
<b>2,592,231</b>	<b>100.00%</b>	<b>632</b>	<b>100.00%</b>

[Seznam](#)

<b>100.00%</b>	<b>39.654%</b>
<b>Podíl v rámci segmentu</b>	<b>Celkový podíl na výkonové části</b>
7.970%	3.160%
3.759%	1.491%
2.338%	0.927%
6.251%	2.479%
4.262%	1.690%
2.537%	1.006%
8.079%	3.204%
8.726%	3.460%
4.558%	1.807%
5.400%	2.142%
9.190%	3.644%
6.303%	2.500%
8.898%	3.528%
12.673%	5.025%
9.056%	3.591%
<b>100.000%</b>	<b>39.654%</b>



## Výkonová část RO I - 2021 - Segment 4

Váha indikátoru v segmentu/váha segmentu na ukazateli K		15.00%		22.00%				10.00%		30.00%		3.00%		3.50%		6.50%		10.00%	
Kód VVŠ	Název VVŠ	Graduation rate		Mezinárodní mobility				Zaměstnanost absolventů		VaV		RUV		Studia v cizím jazyce		Externí příjmy		Cizinci (AP + VP)	
		Celkem	Podíl	Vyslání	Přijatí	Celkem	Podíl	Celkem	Podíl	Celkem	Podíl	Celkem	Podíl	Celkem	Podíl	Celkem	Podíl	Celkem	Podíl
11000	Univerzita Karlova		29.02%				39.88%		33.68%		42.02%		10.17%		64.04%		32.92%		39.54%
14000	Masarykova univerzita		25.10%				24.51%		22.27%		18.87%		5.48%		19.20%		20.64%		23.46%
15000	Univerzita Palackého v Olomouci		15.96%				11.98%		15.09%		13.23%		9.82%		7.90%		9.77%		17.40%
21000	České vysoké učení technické v Praze		13.87%				14.19%		14.97%		15.32%		40.10%		7.60%		20.97%		13.61%
26000	Vysoké učení technické v Brně		16.04%				9.43%		13.98%		10.56%		34.43%		1.26%		15.69%		5.99%
<b>CELKEM</b>			<b>100.00%</b>				<b>100.00%</b>		<b>100.00%</b>		<b>100.00%</b>		<b>100.00%</b>		<b>100.00%</b>		<b>100.00%</b>		<b>100.00%</b>

11000	Univerzita Karlova	19,804	29.02%	146,031	314,523	460,554	40.68%	11,249	33.68%		42.02%	16,391	10.17%		64.04%				
14000	Masarykova univerzita	17,127	25.10%	111,479	157,434	268,913	23.75%	7,439	22.27%		18.87%	8,836	5.48%		19.20%				
15000	Univerzita Palackého v Olomouci	10,891	15.96%	67,568	70,396	137,964	12.19%	5,041	15.09%		13.23%	15,828	9.82%		7.90%				
21000	České vysoké učení technické v Praze	9,465	13.87%	45,378	110,265	155,643	13.75%	5,000	14.97%		15.32%	64,656	40.10%		7.60%				
26000	Vysoké učení technické v Brně	10,947	16.04%	42,352	66,619	108,971	9.63%	4,669	13.98%		10.56%	55,513	34.43%		1.26%				
<b>2020</b>	<b>CELKEM</b>	<b>68,234</b>	<b>100.00%</b>	<b>412,808</b>	<b>719,237</b>	<b>1,132,045</b>	<b>100.00%</b>	<b>33,398</b>	<b>100.00%</b>	<b>0</b>	<b>100.00%</b>	<b>161,224</b>	<b>100.00%</b>		<b>100.00%</b>				

11000	Univerzita Karlova			272,886	529,809	802,695	39.85%												
14000	Masarykova univerzita			211,052	274,139	485,191	24.09%												
15000	Univerzita Palackého v Olomouci			115,722	130,264	245,986	12.21%												
21000	České vysoké učení technické v Praze			81,549	209,264	290,813	14.44%												
26000	Vysoké učení technické v Brně			83,704	105,739	189,443	9.41%												
<b>2019</b>	<b>CELKEM</b>			<b>764,913</b>	<b>1,249,215</b>	<b>2,014,128</b>	<b>100.00%</b>												

		2,023,530	32.19%	594	38.09%
		1,363,852	21.70%	395	25.30%
		584,140	9.29%	268	17.19%
		1,343,015	21.37%	214	13.71%
		971,175	15.45%	89	5.72%
<b>2019</b>	<b>CELKEM</b>	<b>6,285,711</b>	<b>100.00%</b>	<b>1,561</b>	<b>100.00%</b>

11000	Univerzita Karlova			273,321	493,861	767,182	37.94%												
14000	Masarykova univerzita			216,280	330,767	547,047	27.05%												
15000	Univerzita Palackého v Olomouci			115,727	108,563	224,290	11.09%												
21000	České vysoké učení technické v Praze			83,499	218,645	302,144	14.94%												
26000	Vysoké učení technické v Brně			87,031	94,618	181,649	8.98%												
<b>2018</b>	<b>CELKEM</b>			<b>775,858</b>	<b>1,246,454</b>	<b>2,022,312</b>	<b>100.00%</b>												

		1,752,491	33.69%	542	39.27%
		977,754	18.80%	334	24.18%
		550,667	10.59%	228	16.49%
		1,063,191	20.44%	193	13.97%
		857,930	16.49%	84	6.09%
<b>2018</b>	<b>CELKEM</b>	<b>5,202,033</b>	<b>100.00%</b>	<b>1,381</b>	<b>100.00%</b>

11000	Univerzita Karlova																		
14000	Masarykova univerzita																		
15000	Univerzita Palackého v Olomouci																		
21000	České vysoké učení technické v Praze																		
26000	Vysoké učení technické v Brně																		
<b>2017</b>	<b>CELKEM</b>																		

		1,710,469	33.59%	452	43.58%
		1,058,376	20.79%	185	17.79%
		496,757	9.76%	200	19.31%
		1,057,562	20.77%	133	12.82%
		768,775	15.10%	67	6.50%
<b>2017</b>	<b>CELKEM</b>	<b>5,091,938</b>	<b>100.00%</b>	<b>1,037</b>	<b>100.00%</b>

[Seznam](#)

<b>100.00%</b>	<b>55.785%</b>
<b>Podíl v rámci segmentu</b>	<b>Celkový podíl na výkonové části</b>
37.744%	21.055%
21.570%	12.033%
13.454%	7.505%
15.488%	8.640%
11.744%	6.551%
<b>100.000%</b>	<b>55.785%</b>

## Ukazatel P - společenské priority - lékařské fakulty

Vyčleněná částka na lékařské fakulty pro rok 2021

500,000,000 Kč

Kód VVŠ	Název VVŠ	Název fakulty	Částka v Kč pro rok 2019 a 2020	Úprava částky v Kč pro rok 2021*
11000	Univerzita Karlova	1. lékařská fakulta	111,059,581	5,754,161
11000	Univerzita Karlova	3. lékařská fakulta	50,249,297	2,671,575
11000	Univerzita Karlova	2. lékařská fakulta	48,346,652	2,671,575
11000	Univerzita Karlova	Lékařská fakulta v Plzni	62,536,148	3,904,609
11000	Univerzita Karlova	Lékařská fakulta v Hradci Králové	46,018,270	2,671,574
14000	Masarykova univerzita	Lékařská fakulta	100,016,776	9,798,655
15000	Univerzita Palackého v Olomouci	Lékařská fakulta	55,263,035	3,288,092
17000	Ostravská univerzita	Lékařská fakulta	26,510,241	-26,510,241
<b>Celkem</b>			<b>500,000,000</b>	<b>4,250,000</b>

\*) U Masarykovy univerzity došlo v roce 2020 k podkročení závazku v přijímání nových studentů do SP Všeobecné lékařství a následnému krácení prostředků. S ohledem na počet nově přijatých studentů c nesplnění, budou finanční prostředky pro rok 2021 navýšeny o 4 250 000 Kč.

\*) V souvislosti s neudělením akreditace pro magisterský studijní program "Všeobecné lékařství" Lékařské fakultě Ostravské univerzity a tedy nemožnosti přijímat nové studenty do tohoto SP akademickén přerozděleny ostatním lékařským fakultám.

[Seznam](#)

<b>Celková částka pro rok 2021 v Kč</b>	
	116,813,742
	52,920,872
	51,018,227
	66,440,757
	48,689,844
	109,815,431
	58,551,127
	0
	<b>504,250,000</b>

do tohoto SP nad rámec závazku vč. loňského

n roce 2020/2021 jsou prostředky LF OU

## Ukazatel P - společenské priority - pedagogické fakulty

Vyčleněná částka na pedagogické fakulty pro rok 2021

115,000,000 Kč

Váha parametru				40%		40%		10%				
Kód VVŠ	Název VVŠ	Kód fakulty	Název fakulty	Výše mzd. prostředků AP za rok 2019 z kap. 333 v tis. Kč	Podíl na celku	Průměrná mzda akadem. pracovníka za rok 2019 z kap. 333	Přepočtený počet akad. pracovníků hrazených z kap. 333 za rok 2019	Objem na dorovnání v Kč	Podíl na celku	Přepočtený počet studentů k 31. 10.	Podíl na celku	Počet rozpočtových absolventů za období 1. 11. - 31. 10.
11000	Univerzita Karlova	11410	Pedagogická fakulta	120,737	17.19%	48,602 Kč	207.02	68,458,396	21.34%		17.44%	
12000	Jihočeská univerzita v Českých Budějovicích	12410	Pedagogická fakulta	62,550	8.91%	48,809 Kč	106.79	35,048,859	10.92%		6.89%	
13000	Univerzita Jana Evangelisty Purkyně v Ústí nad Labem	13430	Pedagogická fakulta	52,294	7.44%	43,508 Kč	100.16	39,244,126	12.23%		9.29%	
14000	Masarykova univerzita	14410	Pedagogická fakulta	105,999	15.09%	59,976 Kč	147.28	28,601,682	8.91%		16.79%	
15000	Univerzita Palackého v Olomouci	15410	Pedagogická fakulta	107,001	15.23%	76,159 Kč	117.08	0	0.00%		17.22%	
17000	Ostravská univerzita	17450	Pedagogická fakulta	55,546	7.91%	53,701 Kč	86.20	23,229,783	7.24%		8.29%	
18000	Univerzita Hradec Králové	18440	Pedagogická fakulta	67,912	9.67%	42,611 Kč	132.81	53,467,128	16.66%		9.97%	
23000	Západočeská univerzita v Plzni	23420	Pedagogická fakulta	44,740	6.37%	37,660 Kč	99.00	45,737,123	14.25%		6.75%	
24000	Technická univerzita v Liberci	24510	Fakulta př/hum a pedagogická	85,631	12.19%	57,868 Kč	123.31	27,065,357	8.44%		7.33%	
<b>Celkem</b>				<b>702,411</b>	<b>100.00%</b>	<b>52,279 Kč</b>	<b>1,119.66</b>	<b>320,852,455</b>	<b>100.00%</b>	<b>0</b>	<b>100.00%</b>	<b>0</b>

Zdrojem dat je statistický výstup MSMT P1b-04 za rok 2019 a výstupy ze SIMS k 31. 10.

Rok 2020

Kód VVŠ	Název VVŠ	Kód fakulty	Název fakulty
11000	Univerzita Karlova	11410	Pedagogická fakulta
12000	Jihočeská univerzita v Českých Budějovicích	12410	Pedagogická fakulta
13000	Univerzita Jana Evangelisty Purkyně v Ústí nad Labem	13430	Pedagogická fakulta
14000	Masarykova univerzita	14410	Pedagogická fakulta
15000	Univerzita Palackého v Olomouci	15410	Pedagogická fakulta
17000	Ostravská univerzita	17450	Pedagogická fakulta
18000	Univerzita Hradec Králové	18440	Pedagogická fakulta
23000	Západočeská univerzita v Plzni	23420	Pedagogická fakulta
24000	Technická univerzita v Liberci	24510	Fakulta př/hum a pedagogická
<b>Celkem</b>			

Přepočtený počet studií k 31. 10. 2020	Podíl na celku	Počet rozpočtových absolventů za období 1. 11. 2019 - 31. 10. 2020
5,080	17.83%	945
1,791	6.28%	456
2,573	9.03%	547
4,701	16.50%	1,243
5,107	17.93%	932
2,395	8.41%	535
2,827	9.92%	568
1,933	6.78%	391
2,085	7.32%	362
<b>28,491</b>	<b>100.00%</b>	<b>5,979</b>

Rok 2019

Kód VVŠ	Název VVŠ	Kód fakulty	Název fakulty
11000	Univerzita Karlova	11410	Pedagogická fakulta
12000	Jihočeská univerzita v Českých Budějovicích	12410	Pedagogická fakulta
13000	Univerzita Jana Evangelisty Purkyně v Ústí nad Labem	13430	Pedagogická fakulta
14000	Masarykova univerzita	14410	Pedagogická fakulta
15000	Univerzita Palackého v Olomouci	15410	Pedagogická fakulta
17000	Ostravská univerzita	17450	Pedagogická fakulta
18000	Univerzita Hradec Králové	18440	Pedagogická fakulta
23000	Západočeská univerzita v Plzni	23420	Pedagogická fakulta
24000	Technická univerzita v Liberci	24510	Fakulta př/hum a pedagogická
<b>Celkem</b>			

Přepočtený počet studií k 31. 10. 2019	Podíl na celku	Počet rozpočtových absolventů za období 1. 11. 2018 - 31. 10. 2019
4,568	17.12%	942
1,983	7.43%	529
2,527	9.47%	531
4,487	16.82%	1,076
4,497	16.86%	970
2,169	8.13%	572
2,637	9.88%	596
1,799	6.74%	353
2,012	7.54%	351
<b>26,677</b>	<b>100.00%</b>	<b>5,920</b>

Rok 2018

Kód VVŠ	Název VVŠ	Kód fakulty	Název fakulty
11000	Univerzita Karlova	11410	Pedagogická fakulta
12000	Jihočeská univerzita v Českých Budějovicích	12410	Pedagogická fakulta
13000	Univerzita Jana Evangelisty Purkyně v Ústí nad Labem	13430	Pedagogická fakulta
14000	Masarykova univerzita	14410	Pedagogická fakulta

Přepočtený počet studií k 31. 10. 2018	Podíl na celku	Počet rozpočtových absolventů za období 1. 11. 2017 - 31. 10. 2018
4,392	16.96%	963
1,968	7.60%	496
2,506	9.68%	550
4,530	17.49%	1,171

15000	Univerzita Palackého v Olomouci	15410	Pedagogická fakulta
17000	Ostravská univerzita	17450	Pedagogická fakulta
18000	Univerzita Hradec Králové	18440	Pedagogická fakulta
23000	Západočeská univerzita v Plzni	23420	Pedagogická fakulta
24000	Technická univerzita v Liberci	24510	Fakulta př/hum a pedagogická
<b>Celkem</b>			

[Seznam](#)

4,146	16.01%	988
2,139	8.26%	632
2,653	10.24%	597
1,735	6.70%	425
1,831	7.07%	377
<b>25,897</b>	<b>100.00%</b>	<b>6,199</b>

10%	100%	
Podíl na celku	Podíl na celku	Částka v Kč
15.78%	18.73%	21,542,721
8.09%	9.43%	10,844,531
9.04%	9.70%	11,159,272
19.63%	13.24%	15,230,444
15.90%	9.41%	10,815,969
9.41%	7.83%	9,004,189
9.70%	12.50%	14,375,144
6.43%	9.57%	11,003,486
6.02%	9.59%	11,024,244
<b>100.00%</b>	<b>100.00%</b>	<b>115,000,000</b>

Podíl na celku
15.81%
7.63%
9.15%
20.79%
15.59%
8.95%
9.50%
6.54%
6.05%
<b>100.00%</b>

Podíl na celku
15.91%
8.94%
8.97%
18.18%
16.39%
9.66%
10.07%
5.96%
5.93%
<b>100.00%</b>

Podíl na celku
15.53%
8.00%
8.87%
18.89%

15.94%
10.20%
9.63%
6.86%
6.08%
<b>100.00%</b>



## Ukazatel P - společenské priority - podpora pedagogických SP

Jedná o SP s dvojcíslím "75" bez SP zaměřených na sociální práci a sociální péči (7502;7508) - staré kódování a o SP s ISCED-F začínající na dvojcíslí "01" nebo převažující oblastí vzdělávání 19 nebo 30.

Vyčleněná částka na pedagogické studijní programy pro rok 2021

85,000,000 Kč

Kód VVŠ	Název VVŠ	40%		60%		Celkem	
		Přepočtená studia		Rozpočtoví absolventi		Podíl na celku	Částka v Kč
		Počet	Podíl na celku	Počet	Podíl na celku		
11000	Univerzita Karlova		18.10%		15.26%	16.40%	13,937,423
12000	Jihočeská univerzita v Českých Budějovicích		6.21%		7.95%	7.26%	6,167,953
13000	Univerzita Jana Evangelisty Purkyně v Ústí nad Labem		6.24%		6.37%	6.32%	5,368,510
14000	Masarykova univerzita		18.22%		21.29%	20.06%	17,053,803
15000	Univerzita Palackého v Olomouci		18.82%		16.00%	17.13%	14,560,225
17000	Ostravská univerzita		6.82%		7.81%	7.41%	6,302,710
18000	Univerzita Hradec Králové		7.94%		7.88%	7.90%	6,716,844
19000	Slezská univerzita v Opavě		1.22%		0.90%	1.03%	874,801
21000	České vysoké učení technické v Praze		0.58%		0.67%	0.63%	535,584
22000	Vysoká škola chemicko-technologická v Praze		0.09%		0.17%	0.14%	117,926
23000	Západočeská univerzita v Plzni		4.83%		4.55%	4.66%	3,963,344
24000	Technická univerzita v Liberci		4.82%		3.69%	4.14%	3,517,920
25000	Univerzita Pardubice		0.49%		0.66%	0.59%	502,401
28000	Univerzita Tomáše Bati ve Zlíně		3.74%		4.26%	4.05%	3,443,335
41000	Česká zemědělská univerzita v Praze		1.17%		1.65%	1.46%	1,237,926
43000	Mendelova univerzita v Brně		0.72%		0.89%	0.82%	699,295
<b>CELKEM</b>		<b>0</b>	<b>100.00%</b>	<b>0</b>	<b>100.00%</b>	<b>100.00%</b>	<b>85,000,000</b>

Zdrojem dat jsou výstupy ze SIMS k 31. 10.

Rok 2020

Kód VVŠ	Název VVŠ	Přepočtená studia k 31. 10. 2020		Rozpočtoví absolventi za období 1. 11. 2019 - 31. 10. 2020	
		Počet	Podíl na celku	Počet	Podíl na celku
11000	Univerzita Karlova	6,228	18.75%	989	15.10%
12000	Jihočeská univerzita v Českých Budějovicích	1,824	5.49%	514	7.85%
13000	Univerzita Jana Evangelisty Purkyně v Ústí nad Labem	1,900	5.72%	432	6.60%
14000	Masarykova univerzita	5,844	17.59%	1,463	22.34%
15000	Univerzita Palackého v Olomouci	6,678	20.10%	1,055	16.11%
17000	Ostravská univerzita	2,293	6.90%	491	7.50%
18000	Univerzita Hradec Králové	2,599	7.82%	505	7.71%
19000	Slezská univerzita v Opavě	414	1.25%	50	0.76%
21000	České vysoké učení technické v Praze	147	0.44%	43	0.66%
22000	Vysoká škola chemicko-technologická v Praze	12	0.04%	7	0.11%
23000	Západočeská univerzita v Plzni	1,675	5.04%	289	4.41%
24000	Technická univerzita v Liberci	1,636	4.93%	238	3.63%
25000	Univerzita Pardubice	138	0.42%	43	0.66%
28000	Univerzita Tomáše Bati ve Zlíně	1,203	3.62%	246	3.76%
41000	Česká zemědělská univerzita v Praze	370	1.11%	112	1.71%
43000	Mendelova univerzita v Brně	258	0.78%	71	1.08%
<b>CELKEM</b>		<b>33,214</b>	<b>100.00%</b>	<b>6,548</b>	<b>100.00%</b>

Rok 2019

Kód VVŠ	Název VVŠ	Přepočtená studia k 31. 10. 2019		Rozpočtoví absolventi za období 1. 11. 2018 - 31. 10. 2019	
		Počet	Podíl na celku	Počet	Podíl na celku
1100	Univerzita Karlova	5,216	17.63%	1,025	15.57%
1200	Jihočeská univerzita v Českých Budějovicích	1,984	6.71%	549	8.34%
1300	Univerzita Jana Evangelisty Purkyně v Ústí nad Labem	1,941	6.56%	404	6.14%
1400	Masarykova univerzita	5,460	18.46%	1,326	20.14%
1500	Univerzita Palackého v Olomouci	5,416	18.31%	1,058	16.07%
1700	Ostravská univerzita	1,992	6.74%	520	7.90%
1800	Univerzita Hradec Králové	2,311	7.81%	535	8.13%
1900	Slezská univerzita v Opavě	351	1.19%	62	0.94%
2100	České vysoké učení technické v Praze	214	0.72%	48	0.73%
2200	Vysoká škola chemicko-technologická v Praze	25	0.08%	14	0.21%
2300	Západočeská univerzita v Plzni	1,331	4.50%	292	4.43%
2400	Technická univerzita v Liberci	1,484	5.02%	249	3.78%
2500	Univerzita Pardubice	139	0.47%	42	0.64%
2800	Univerzita Tomáše Bati ve Zlíně	1,155	3.91%	310	4.71%
4100	Česká zemědělská univerzita v Praze	357	1.21%	109	1.66%

4300	Mendelova univerzita v Brně	203	0.68%	41	0.62%
<b>CELKEM</b>		<b>29,576</b>	<b>100.00%</b>	<b>6,584</b>	<b>100.00%</b>

Rok 2018

Kód VVŠ	Název VVŠ	Přepočtená studia k 31. 10. 2018		Rozpočtoví absolventi za období 1. 11. 2017 - 31. 10. 2018	
		Počet	Podíl na celku	Počet	Podíl na celku
1100	Univerzita Karlova	4,727	17.19%	1,050	15.19%
1200	Jihočeská univerzita v Českých Budějovicích	1,999	7.27%	528	7.64%
1300	Univerzita Jana Evangelisty Purkyně v Ústí nad Labem	1,942	7.06%	424	6.13%
1400	Masarykova univerzita	5,337	19.41%	1,411	20.41%
1500	Univerzita Palackého v Olomouci	4,506	16.38%	1,080	15.62%
1700	Ostravská univerzita	1,856	6.75%	585	8.46%
1800	Univerzita Hradec Králové	2,312	8.41%	548	7.93%
1900	Slezská univerzita v Opavě	326	1.19%	83	1.20%
2100	České vysoké učení technické v Praze	191	0.69%	41	0.59%
2200	Vysoká škola chemicko-technologická v Praze	68	0.25%	18	0.26%
2300	Západočeská univerzita v Plzni	1,322	4.81%	350	5.06%
2400	Technická univerzita v Liberci	1,167	4.24%	254	3.67%
2500	Univerzita Pardubice	188	0.68%	49	0.71%
2800	Univerzita Tomáše Bati ve Zlíně	1,045	3.80%	334	4.83%
4100	Česká zemědělská univerzita v Praze	342	1.24%	103	1.49%
4300	Mendelova univerzita v Brně	175	0.64%	56	0.81%
<b>CELKEM</b>		<b>27,502</b>	<b>100.00%</b>	<b>6,914</b>	<b>100.00%</b>

[Seznam](#)

## Ukazatel P - podpora pedagogických SP s deficitními aprobacemi

Vyčleněná částka na pedagogické studijní programy s deficitními aprobacemi pro rok 2021

30,000,000 Kč

Kód VVŠ	Název VVŠ	Kód fakulty	Název fakulty	40%		60%		Celk
				Aktivní studia		Absolvovaná studia		
				Počet	Podíl na celku	Počet	Podíl na celku	
11000	Univerzita Karlova	11310	Přírodovědecká fakulta		8.11%		8.45%	8.31%
11000	Univerzita Karlova	11510	Fakulta tělesné výchovy a sportu		0.68%		0.56%	0.61%
11000	Univerzita Karlova	11320	Matematicko-fyzikální fakulta		5.83%		6.67%	6.33%
12000	Jihočeská univerzita v Českých Budějovicích	12310	Přírodovědecká fakulta		5.10%		4.99%	5.04%
13000	Univerzita Jana Evangelisty Purkyně v Ústí nad Labem	13440	Přírodovědecká fakulta		7.72%		3.18%	5.00%
14000	Masarykova univerzita	14310	Přírodovědecká fakulta		13.65%		13.63%	13.63%
14000	Masarykova univerzita	14510	Fakulta sportovních studií		0.44%		0.79%	0.65%
15000	Univerzita Palackého v Olomouci	15310	Přírodovědecká fakulta		20.41%		17.00%	18.36%
15000	Univerzita Palackého v Olomouci	15510	Fakulta tělesné kultury		2.80%		2.69%	2.74%
17000	Ostravská univerzita	17310	Přírodovědecká fakulta		10.80%		15.64%	13.70%
18000	Univerzita Hradec Králové	18470	Přírodovědecká fakulta		13.28%		11.77%	12.38%
21000	České vysoké učení technické v Praze	21900	Celoškolská pracoviště (studium mimo fakulty)		8.18%		9.98%	9.26%
22000	Vysoká škola chemicko-technologická v Praze	22900	Celoškolská pracoviště (studium mimo fakulty)		1.36%		2.54%	2.07%
23000	Západočeská univerzita v Plzni	23520	Fakulta aplikovaných věd		0.40%		0.41%	0.41%
28000	Univerzita Tomáše Bati ve Zlíně	28140	Fakulta aplikované informatiky		1.24%		1.70%	1.52%
<b>CELKEM</b>				<b>0</b>	<b>100.00%</b>	<b>0</b>	<b>100.00%</b>	<b>100.00%</b>

Zdrojem dat jsou podklady zaslány školami a výstupy SIMS k 31. 10.

2020

Kód VVŠ	Název VVŠ	Kód fakulty	Název fakulty	Aktivní studia k 31. 10. 2020		Absolvovaná studia za období od 1. 11. 2019 do 31. 10. 2020	
				Počet	Podíl na celku	Počet	Podíl na celku
				11000	Univerzita Karlova	11310	Přírodovědecká fakulta
11000	Univerzita Karlova	11510	Fakulta tělesné výchovy a sportu	17	0.71%	2	0.45%
11000	Univerzita Karlova	11320	Matematicko-fyzikální fakulta	140	5.86%	28	6.36%
12000	Jihočeská univerzita v Českých Budějovicích	12310	Přírodovědecká fakulta	134	5.60%	21	4.77%
13000	Univerzita Jana Evangelisty Purkyně v Ústí nad Labem	13440	Přírodovědecká fakulta	195	8.16%	14	3.18%
14000	Masarykova univerzita	14310	Přírodovědecká fakulta	348	14.55%	61	13.86%
14000	Masarykova univerzita	14510	Fakulta sportovních studií	7	0.29%	2	0.45%
15000	Univerzita Palackého v Olomouci	15310	Přírodovědecká fakulta	495	20.70%	82	18.64%
15000	Univerzita Palackého v Olomouci	15510	Fakulta tělesné kultury	65	2.72%	13	2.95%
17000	Ostravská univerzita	17310	Přírodovědecká fakulta	240	10.04%	72	16.36%
18000	Univerzita Hradec Králové	18470	Přírodovědecká fakulta	323	13.51%	49	11.14%
21000	České vysoké učení technické v Praze	21900	Celoškolská pracoviště (studium mimo fakulty)	163	6.82%	43	9.77%
22000	Vysoká škola chemicko-technologická v Praze	22900	Celoškolská pracoviště (studium mimo fakulty)	14	0.59%	7	1.59%
23000	Západočeská univerzita v Plzni	23520	Fakulta aplikovaných věd	10	0.42%	2	0.45%
28000	Univerzita Tomáše Bati ve Zlíně	28140	Fakulta aplikované informatiky	33	1.38%	5	1.14%
<b>CELKEM</b>				<b>2,391</b>	<b>100.00%</b>	<b>440</b>	<b>100.00%</b>

2019

Kód VVŠ	Název VVŠ	Kód fakulty	Název fakulty	Aktivní studia k 31. 10. 2019		Absolvovaná studia za období od 1. 11. 2018 do 31. 10. 2019	
				Počet	Podíl na celku	Počet	Podíl na celku
				11000	Univerzita Karlova	11310	Přírodovědecká fakulta
11000	Univerzita Karlova	11510	Fakulta tělesné výchovy a sportu	14	0.62%	3	0.69%
11000	Univerzita Karlova	11320	Matematicko-fyzikální fakulta	125	5.57%	36	8.33%
12000	Jihočeská univerzita v Českých Budějovicích	12310	Přírodovědecká fakulta	104	4.63%	27	6.25%
13000	Univerzita Jana Evangelisty Purkyně v Ústí nad Labem	13440	Přírodovědecká fakulta	168	7.48%	13	3.01%
14000	Masarykova univerzita	14310	Přírodovědecká fakulta	291	12.96%	55	12.73%
14000	Masarykova univerzita	14510	Fakulta sportovních studií	10	0.45%	5	1.16%
15000	Univerzita Palackého v Olomouci	15310	Přírodovědecká fakulta	451	20.08%	71	16.44%
15000	Univerzita Palackého v Olomouci	15510	Fakulta tělesné kultury	61	2.72%	7	1.62%
17000	Ostravská univerzita	17310	Přírodovědecká fakulta	254	11.31%	61	14.12%
18000	Univerzita Hradec Králové	18470	Přírodovědecká fakulta	304	13.54%	56	12.96%
21000	České vysoké učení technické v Praze	21900	Celoškolská pracoviště (studium mimo fakulty)	225	10.02%	48	11.11%
22000	Vysoká škola chemicko-technologická v Praze	22900	Celoškolská pracoviště (studium mimo fakulty)	28	1.25%	14	3.24%
23000	Západočeská univerzita v Plzni	23520	Fakulta aplikovaných věd	9	0.40%	2	0.46%
28000	Univerzita Tomáše Bati ve Zlíně	28140	Fakulta aplikované informatiky	26	1.16%	4	0.93%
<b>CELKEM</b>				<b>2,246</b>	<b>100.00%</b>	<b>432</b>	<b>100.00%</b>

2018

Kód VVŠ	Název VVŠ	Kód fakulty	Název fakulty	Aktivní studia k 31. 10. 2018		Absolvovaná studia za období od 1. 11. 2017 do 31. 10. 2018	
				Počet	Podíl na celku	Počet	Podíl na celku
11000	Univerzita Karlova	11310	Přírodovědecká fakulta	160	7.14%	45	9.66%
11000	Univerzita Karlova	11510	Fakulta tělesné výchovy a sportu	15	0.67%	3	0.64%
11000	Univerzita Karlova	11320	Matematicko-fyzikální fakulta	138	6.16%	23	4.94%
12000	Jihočeská univerzita v Českých Budějovicích	12310	Přírodovědecká fakulta	102	4.55%	17	3.65%
13000	Univerzita Jana Evangelisty Purkyně v Ústí nad Labem	13440	Přírodovědecká fakulta	157	7.01%	16	3.43%
14000	Masarykova univerzita	14310	Přírodovědecká fakulta	278	12.41%	67	14.38%
14000	Masarykova univerzita	14510	Fakulta sportovních studií	18	0.80%	5	1.07%
15000	Univerzita Palackého v Olomouci	15310	Přírodovědecká fakulta	452	20.18%	64	13.73%
15000	Univerzita Palackého v Olomouci	15510	Fakulta tělesné kultury	70	3.13%	17	3.65%
17000	Ostravská univerzita	17310	Přírodovědecká fakulta	267	11.92%	75	16.09%
18000	Univerzita Hradec Králové	18470	Přírodovědecká fakulta	276	12.32%	54	11.59%
21000	České vysoké učení technické v Praze	21900	Celoškolská pracoviště (studium mimo fakulty)	198	8.84%	41	8.80%
22000	Vysoká škola chemicko-technologická v Praze	22900	Celoškolská pracoviště (studium mimo fakulty)	78	3.48%	18	3.86%
23000	Západočeská univerzita v Plzni	23520	Fakulta aplikovaných věd	8	0.36%	1	0.21%
28000	Univerzita Tomáše Bati ve Zlíně	28140	Fakulta aplikované informatiky	23	1.03%	20	4.29%
<b>CELKEM</b>				<b>2,240</b>	<b>100.00%</b>	<b>466</b>	<b>100.00%</b>

[Seznam](#)

řem
Částka v Kč
2,493,345
182,756
1,899,940
1,510,619
1,499,297
4,090,385
194,916
5,508,522
820,625
4,110,080
3,712,960
2,778,102
620,821
121,725
455,907
<b>30,000,000</b>

## Rozpočtový okruh I, institucionální část rozpočtu - celkový výpočet na rok 2021 vč. krácení dle čl. 10 odst. 7 Pravidel

částka vyčleněná na RO I	21,608,859,232 Kč			
v tom ukazatel A - fixní část	17,395,401,074 Kč	Podíl na RO I	80.501%	Podíl na A + K
v tom ukazatel K - výkonová část	3,476,658,158 Kč	Podíl na RO I	16.089%	Podíl na A + K
v tom ukazatel P - společenské priority	736,800,000 Kč	Podíl na RO I	3.410%	83.343%
v tom lékařské fakulty	500,000,000 Kč			16.657%
v tom pedagogické fakulty	115,000,000 Kč			
v tom učitelské SP	85,000,000 Kč			
v tom učitelské SP - deficitní aprobace	30,000,000 Kč			
v tom ekonomická knihovna CIKS	6,800,000 Kč			
<b>Specifický přístup k UVVŠ dle čl. 14 odst. 3</b>	<b>37,370,000 Kč</b>			

Kód VVŠ	Název VVŠ	Ukazatel A - fixní část				Ukazatel K - výkonová část		Ukazatel P - společenské priority			
		Podíl v %	Částka	Krácení finančních prostředků *)	Částka po krácení	Podíl v %	Částka	Lékařské fakulty	Pedagogické fakulty	SP připravující budoucí ped. pracovníky	SP připravující budoucí pedagog. prac. na nepedagogických fakultách v deficitních aprobacích
11000	Univerzita Karlova	17.77%	3,091,035,157		3,091,035,157	21.06%	732,016,352	335,883,442	21,542,721	13,937,423	4,576,041
12000	Jihočeská univerzita v Českých Budějovicích	3.08%	536,231,058		536,231,058	3.16%	109,874,941		10,844,531	6,167,953	1,510,619
13000	Univerzita Jana Evangelisty Purkyně v Ústí nad Labem	2.46%	427,626,650		427,626,650	1.49%	51,823,691		11,159,272	5,368,510	1,499,297
14000	Masarykova univerzita	11.68%	2,032,176,142		2,032,176,142	12.03%	418,342,950	109,815,431	15,230,444	17,053,803	4,285,301
15000	Univerzita Palackého v Olomouci	6.33%	1,100,987,745		1,100,987,745	7.51%	260,940,209	58,551,127	10,815,969	14,560,225	6,329,147
16000	Veterinární a farmaceutická univerzita Brno	1.23%	214,218,641		214,218,641	0.93%	32,238,278				
17000	Ostravská univerzita	2.79%	485,052,698		485,052,698	2.48%	86,173,580		9,004,189	6,302,710	4,110,080
18000	Univerzita Hradec Králové	1.70%	295,528,196		295,528,196	1.69%	58,752,707		14,375,144	6,716,844	3,712,960
19000	Slezská univerzita v Opavě	1.54%	267,554,664	4,694,450	262,860,214	1.01%	34,975,180			874,801	
21000	České vysoké učení technické v Praze	8.60%	1,496,007,095		1,496,007,095	8.64%	300,385,237			535,584	2,778,102
22000	Vysoká škola chemicko-technologická v Praze	2.29%	397,680,116	3,627,076	394,053,040	3.20%	111,378,945			117,926	620,821
23000	Západočeská univerzita v Plzni	3.74%	650,913,572		650,913,572	3.46%	120,304,810		11,003,486	3,963,344	121,725
24000	Technická univerzita v Liberci	2.18%	379,387,992		379,387,992	1.81%	62,840,183		11,024,244	3,517,920	
25000	Univerzita Pardubice	2.62%	455,001,086	2,206,275	452,794,811	2.14%	74,453,320			502,401	
26000	Vysoké učení technické v Brně	6.94%	1,206,769,587		1,206,769,587	6.55%	227,758,685				
27000	Vysoká škola báňská - Technická univerzita Ostrava	4.83%	841,032,733		841,032,733	3.64%	126,699,657				
28000	Univerzita Tomáše Bati ve Zlíně	3.16%	550,121,148		550,121,148	2.50%	86,901,180			3,443,335	455,907
31000	Vysoká škola ekonomická v Praze	3.62%	630,126,876		630,126,876	3.53%	122,668,544				
41000	Česká zemědělská univerzita v Praze	5.08%	883,223,634		883,223,634	5.03%	174,713,674			1,237,926	
43000	Mendelova univerzita v Brně	2.97%	516,119,724		516,119,724	3.59%	124,844,896			699,295	
51000	Akademie múzických umění v Praze	1.77%	308,246,507		308,246,507	1.44%	50,155,240				
52000	Akademie výtvarných umění v Praze	0.48%	84,193,741		84,193,741	0.42%	14,698,456				
53000	Vysoká škola uměleckoprůmyslová v Praze	0.68%	118,288,727		118,288,727	0.72%	25,039,914				
54000	Janáčkova akademie múzických umění v Brně	1.06%	185,087,067		185,087,067	0.63%	21,778,420				
55000	Vysoká škola polytechnická Jihlava	0.58%	101,315,261		101,315,261	0.68%	23,783,831				
56000	Vysoká škola technická a ekonomická v Českých Budějovicích	0.81%	141,475,257		141,475,257	0.66%	23,115,278				
<b>Celkem</b>		<b>100.00%</b>	<b>17,395,401,074</b>	<b>10,527,801</b>	<b>17,384,873,273</b>	<b>100.00%</b>	<b>3,476,658,158</b>	<b>504,250,000</b>	<b>115,000,000</b>	<b>85,000,000</b>	<b>30,000,000</b>

\*) Finanční prostředky kráceny uplatněním čl. 10 odst. 7 Pravidel

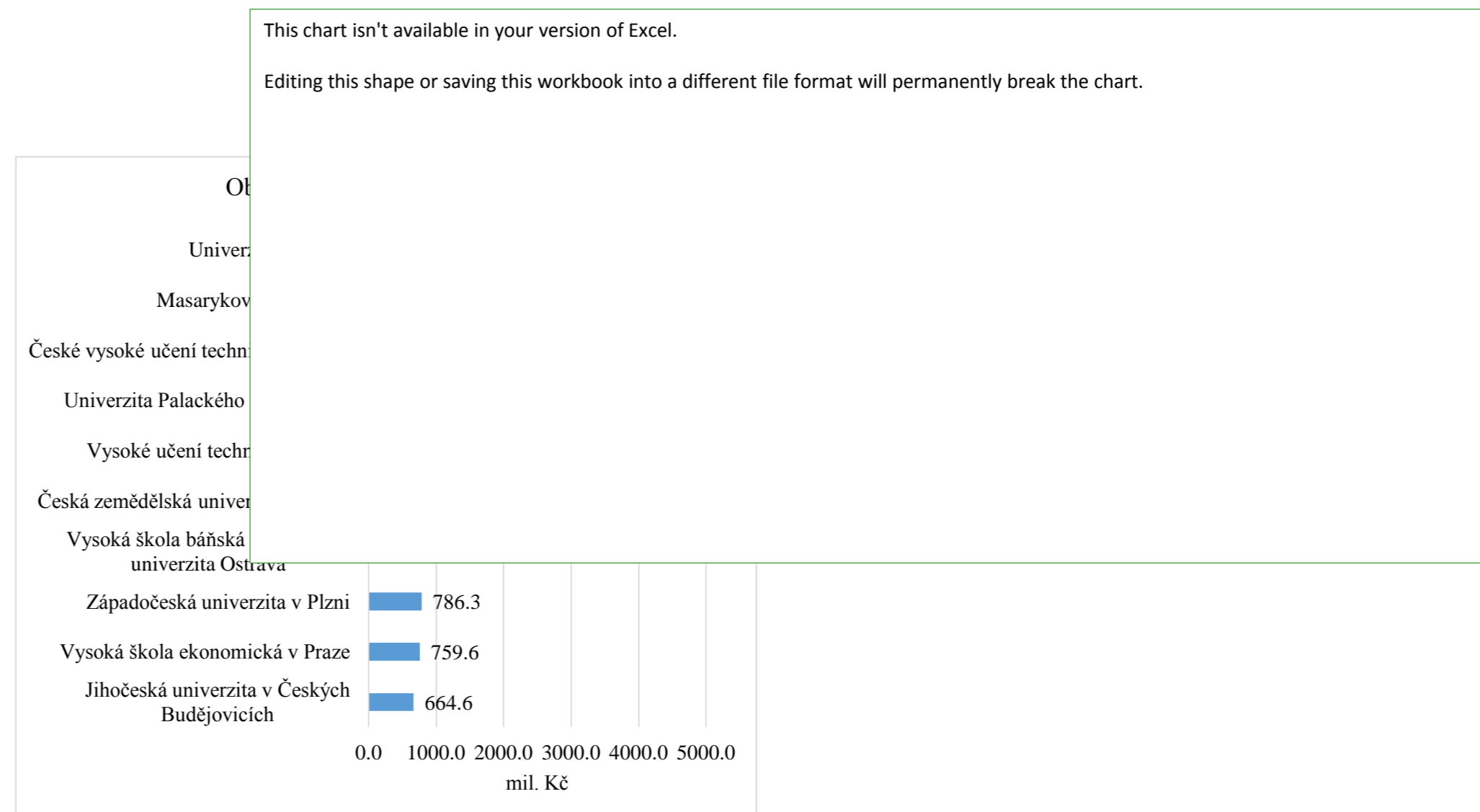
\*\*) Kompenzace disproporce mezi nárůstem prostředků na dlouhodobý koncepční rozvoj významných organizací u UVVŠ a ostatních VVŠ dle čl. 14 odst. 3 Pravidel. Finanční prostředky ve výši 37 370 000 Kč dokryty z RO IV. Prostředky zafixovány dle roku 2020.

[Seznam](#)

	Fixní část		Výkonová část		Společ. priority		Celkem	
	mil. Kč	Podíl, %	mil. Kč	Podíl, %	mil. Kč	Podíl, %	mil. Kč	Podíl, %
Univerzita Karlova	3,091.0	17.77%	732.0	4.21%	375.9	10.91%	4199.0	24.19%
Jihočeská univerzita v Českých Budějovicích	536.2	3.08%	109.9	0.63%	18.5	0.53%	664.6	3.83%
Univerzita Jana Evangelisty Purkyně v Ústí nad Labem	427.6	2.46%	51.8	0.30%	18.0	0.52%	497.5	2.86%
Masarykova univerzita	2,032.2	11.68%	418.3	2.41%	146.4	4.25%	2596.9	14.93%
Univerzita Palackého v Olomouci	1,101.0	6.33%	260.9	1.50%	90.3	2.61%	1452.2	8.36%
Veterinární a farmaceutická univerzita Brno	214.2	1.23%	32.2	0.19%	0.0	0.00%	246.5	1.42%
Ostravská univerzita	485.1	2.79%	86.2	0.49%	19.4	0.56%	590.6	3.39%
Univerzita Hradec Králové	295.5	1.70%	58.8	0.34%	24.8	0.72%	379.1	2.18%

Slezská univerzita v Opavě	262.9	88.0%	35.0	11.7%	0.9	0.3%	298.7	1.4%
České vysoké učení technické v Praze	1,496.0	83.1%	300.4	16.7%	3.3	0.2%	1799.7	8.3%
Vysoká škola chemicko-technologická v Praze	394.1	77.8%	111.4	22.0%	0.7	0.1%	506.2	2.3%
Západočeská univerzita v Plzni	650.9	82.8%	120.3	15.3%	15.1	1.9%	786.3	3.6%
Technická univerzita v Liberci	379.4	83.1%	62.8	13.8%	14.5	3.2%	456.8	2.1%
Univerzita Pardubice	452.8	85.8%	74.5	14.1%	0.5	0.1%	527.8	2.4%
Vysoké učení technické v Brně	1,206.8	84.1%	227.8	15.9%	0.0	0.0%	1434.5	6.6%
Vysoká škola báňská - Technická univerzita Ostrava	841.0	86.9%	126.7	13.1%	0.0	0.0%	967.7	4.5%
Univerzita Tomáše Bati ve Zlíně	550.1	85.8%	86.9	13.6%	3.9	0.6%	640.9	3.0%
Vysoká škola ekonomická v Praze	630.1	83.0%	122.7	16.1%	6.8	0.9%	759.6	3.5%
Česká zemědělská univerzita v Praze	883.2	83.4%	174.7	16.5%	1.2	0.1%	1059.2	4.9%
Mendelova univerzita v Brně	516.1	80.4%	124.8	19.5%	0.7	0.1%	641.7	3.0%
Akademie múzických umění v Praze	308.2	82.2%	50.2	13.4%	0.0	0.0%	375.0	1.7%
Akademie výtvarných umění v Praze	84.2	81.4%	14.7	14.2%	0.0	0.0%	103.4	0.5%
Vysoká škola uměleckoprůmyslová v Praze	118.3	79.0%	25.0	16.7%	0.0	0.0%	149.7	0.7%
Janáčkova akademie múzických umění v Brně	185.1	85.4%	21.8	10.0%	0.0	0.0%	216.8	1.0%
Vysoká škola polytechnická Jihlava	101.3	81.0%	23.8	19.0%	0.0	0.0%	125.1	0.6%
Vysoká škola technická a ekonomická v Českých Budějovicích	141.5	86.0%	23.1	14.0%	0.0	0.0%	164.6	0.8%
<b>Celkem</b>	<b>17,384.9</b>	<b>80.3%</b>	<b>3,476.7</b>	<b>16.1%</b>	<b>741.1</b>	<b>3.4%</b>	<b>21640.0</b>	<b>100.0%</b>

Akademie výtvarných umění v Praze	103.4 AVU v Praze
Vysoká škola polytechnická Jihlava	125.1 VŠP Jihlava
Vysoká škola uměleckoprůmyslová v Praze	149.7 VŠUP v Praze
Vysoká škola technická a ekonomická v Českých Budějovicích	164.6 VŠTE v Českých Budějovicích
Janáčkova akademie múzických umění v Brně	216.8 Janáčková AMU v Brně
Veterinární a farmaceutická univerzita Brno	246.5 VFU Brno
Slezská univerzita v Opavě	298.7 SU v Opavě
Akademie múzických umění v Praze	375.0 AMU v Praze
Univerzita Hradec Králové	379.1 UHK
Technická univerzita v Liberci	456.8 TU v Liberci
Univerzita Jana Evangelisty Purkyně v Ústí nad Labem	497.5 UJEP v Ústí nad Labem
Vysoká škola chemicko-technologická v Praze	506.2 VŠCHT
Univerzita Pardubice	527.8 Univerzita Pardubice
Ostravská univerzita	590.6 Ostravska univerzita
Univerzita Tomáše Bati ve Zlíně	640.9 UTB ve Zlíně
Mendelova univerzita v Brně	641.7 Mendelova univerzita
Jihočeská univerzita v Českých Budějovicích	664.6 JČU
Vysoká škola ekonomická v Praze	759.6 VŠE
Západočeská univerzita v Plzni	786.3 ZČU v Plzni
Vysoká škola báňská - Technická univerzita Ostrava	967.7 VŠB - TU Ostrava
Česká zemědělská univerzita v Praze	1059.2 ČZU
Vysoké učení technické v Brně	1434.5 VUT v Brně
Univerzita Palackého v Olomouci	1452.2 Univerzita Palackého v Olomouci
České vysoké učení technické v Praze	1799.7 ČVUT
Masarykova univerzita	2596.9 Masarykova univerzita
Univerzita Karlova	4199.0 Univerzita Karlova



údaje v Kč

Ekonomická knihovna VŠE	Kompenzace UVVŠ **)	RO I celkem	
		4,198,991,136	19.4%
		664,629,102	3.1%
		497,477,420	2.3%
		2,596,904,071	12.0%
		1,452,184,422	6.7%
		246,456,919	1.1%
		590,643,257	2.7%
		379,085,851	1.8%
		298,710,195	1.4%
		1,799,706,018	8.3%
		506,170,732	2.3%
		786,306,937	3.6%
		456,770,339	2.1%
		527,750,532	2.4%
		1,434,528,272	6.6%
		967,732,390	4.5%
		640,921,570	3.0%
6,800,000		759,595,420	3.5%
		1,059,175,234	4.9%
		641,663,915	3.0%
	16,554,910	374,956,657	1.7%
	4,521,770	103,413,967	0.5%
	6,352,900	149,681,541	0.7%
	9,940,420	216,805,907	1.0%
		125,099,092	0.6%
		164,590,535	0.8%
<b>6,800,000</b>	<b>37,370,000</b>	<b>21,639,951,431</b>	<b>100.0%</b>





## Ukazatel C

### Stipendia pro studenty doktorských studijních programů v roce 2021

Jednotková výše stipendia - 10 měsíců v roce (Kč)	13,500	měsíčně
Jednotková výše stipendia (Kč)	135,000	ročně

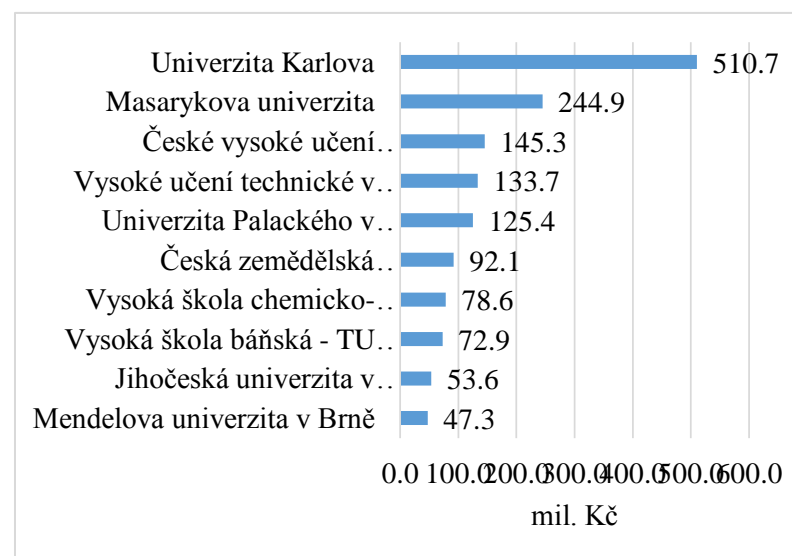
údaje v Kč

Kód VVŠ	Název VVŠ	Počet stud. v DSP s nárokem na stipendium	Výše příspěvku v ukazateli		
11000	Univerzita Karlova	3,783	510,705,000	29%	29%
12000	Jihočeská univerzita v Českých Budějovicích	397	53,595,000	3%	3%
13000	Univerzita Jana Evangelisty Purkyně v Ústí nad Labem	139	18,765,000	1%	1%
14000	Masarykova univerzita	1,814	244,890,000	14%	14%
15000	Univerzita Palackého v Olomouci	929	125,415,000	7%	7%
16000	Veterinární a farmaceutická univerzita Brno	108	14,580,000	1%	1%
17000	Ostravská univerzita	196	26,460,000	2%	2%
18000	Univerzita Hradec Králové	110	14,850,000	1%	1%
19000	Slezská univerzita v Opavě	40	5,400,000	0%	0%
21000	České vysoké učení technické v Praze	1,076	145,260,000	8%	8%
22000	Vysoká škola chemicko-technologická v Praze	582	78,570,000	4%	4%
23000	Západočeská univerzita v Plzni	331	44,685,000	3%	3%
24000	Technická univerzita v Liberci	154	20,790,000	1%	1%
25000	Univerzita Pardubice	172	23,220,000	1%	1%
26000	Vysoké učení technické v Brně	990	133,650,000	8%	8%
27000	Vysoká škola báňská - Technická univerzita Ostrava	540	72,900,000	4%	4%
28000	Univerzita Tomáše Bati ve Zlíně	163	22,005,000	1%	1%
31000	Vysoká škola ekonomická v Praze	217	29,295,000	2%	2%
41000	Česká zemědělská univerzita v Praze	682	92,070,000	5%	5%
43000	Mendelova univerzita v Brně	350	47,250,000	3%	3%
51000	Akademie múzických umění v Praze	82	11,070,000	1%	1%
52000	Akademie výtvarných umění v Praze	24	3,240,000	0%	0%
53000	Vysoká škola uměleckoprůmyslová v Praze	29	3,915,000	0%	0%
54000	Janáčkova akademie múzických umění v Brně	43	5,805,000	0%	0%
55000	Vysoká škola polytechnická Jihlava	0	0	0%	0%
56000	Vysoká škola technická a ekonomická v Českých Budějovicích	0	0	0%	0%
	<b>Celkem</b>	<b>12,951</b>	<b>1,748,385,000</b>	<b>100%</b>	<b>100%</b>

Zdrojem dat o studentech s nárokem na doktorské stipendium je SIMS k 31. 10. 2020

[Seznam](#)

	Vysoká škola polytechnická Jihlava	0	0	
	Vysoká škola technická a ekonomická v Českých Budějovicích	0	0	
	Akademie výtvarných umění v Praze	24	3,240,000	
	Vysoká škola uměleckoprůmyslová v Praze	29	3,915,000	
	Slezská univerzita v Opavě	40	5,400,000	
	Janáčkova akademie múzických umění v Brně	43	5,805,000	
	Akademie múzických umění v Praze	82	11,070,000	
	Veterinární a farmaceutická univerzita Brno	108	14,580,000	
	Univerzita Hradec Králové	110	14,850,000	
	Univerzita Jana Evangelisty Purkyně v Ústí nad Labem	139	18,765,000	
	Technická univerzita v Liberci	154	20,790,000	
	Univerzita Tomáše Bati ve Zlíně	163	22,005,000	
	Univerzita Pardubice	172	23,220,000	
	Ostravská univerzita	196	26,460,000	
	Vysoká škola ekonomická v Praze	217	29,295,000	
	Západočeská univerzita v Plzni	331	44,685,000	
10	Mendelova univerzita v Brně	350	47,250,000	47.3
9	Jihočeská univerzita v Českých Budějovicích	397	53,595,000	53.6
8	Vysoká škola báňská - TU Ostrava	540	72,900,000	72.9
7	Vysoká škola chemicko-technologická	582	78,570,000	78.6
6	Česká zemědělská univerzita v Praze	682	92,070,000	92.1
5	Univerzita Palackého v Olomouci	929	125,415,000	125.4
4	Vysoké učení technické v Brně	990	133,650,000	133.7
3	České vysoké učení technické v Praze	1,076	145,260,000	145.3
2	Masarykova univerzita	1,814	244,890,000	244.9
1	Univerzita Karlova	3,783	510,705,000	510.7



# Ukazatel J

## Dotace na ubytování a stravování studentů v roce 2021

Kód VVŠ	Název VVŠ	celkový počet vydaných jídel				Dotace (Kč)*
		teplých	studených	stud. přepoč.	celkem tep. + st. přep.	
11000	Univerzita Karlova					16,526,000
12000	Jihočeská univerzita v Českých Budějovicích					4,323,000
13000	Univerzita Jana Evangelisty Purkyně v Ústí nad Labem					391,000
14000	Masarykova univerzita					11,308,000
15000	Univerzita Palackého v Olomouci					9,095,000
16000	Veterinární a farmaceutická univerzita Brno					0
17000	Ostravská univerzita					147,000
18000	Univerzita Hradec Králové					324,000
19000	Slezská univerzita v Opavě					3,592,000
21000	České vysoké učení technické v Praze					17,696,000
22000	Vysoká škola chemicko-technologická v Praze					955,000
23000	Západočeská univerzita v Plzni					6,524,000
24000	Technická univerzita v Liberci					2,261,000
25000	Univerzita Pardubice					2,108,000
26000	Vysoké učení technické v Brně					13,197,000
27000	Vysoká škola báňská - Technická univerzita Ostrava					3,305,000
28000	Univerzita Tomáše Bati ve Zlíně					2,795,000
31000	Vysoká škola ekonomická v Praze					4,565,000
41000	Česká zemědělská univerzita v Praze					4,455,000
43000	Mendelova univerzita v Brně					4,716,000
51000	Akademie múzických umění v Praze					0
52000	Akademie výtvarných umění v Praze					190,000
53000	Vysoká škola uměleckoprůmyslová v Praze					0
54000	Janáčkova akademie múzických umění v Brně					0
55000	Vysoká škola polytechnická Jihlava					327,000
56000	Vysoká škola technická a ekonomická v Českých Budějovicích					299,000
	<b>Celkem</b>					<b>109,099,000</b>

Normativ na jedno hlavní jídlo (Kč)		17.95
Roční dotace na stravování (Kč)		109,099,000
Částka v rozpočtu na rok 2021 (Kč)		120,000,000
Rezerva na žádosti dle čl. 16 Pravidel (Kč)		10,901,000

\*) S ohledem na vliv pandemie nového typu koronaviru je výše dotace u jednotlivých VVŠ zafixována dle roku 2020.

[Seznam](#)

# Ukazatel U

## Ubytovací stipendium v roce 2021

### Základní údaje

Počet studentů splňujících podmínky VVŠ	141,539
Počet studentů splňujících podmínky SVŠ	8,048
Jednotková sazba (Kč)	5,400
Výše příspěvku pro VVŠ (Kč)	764,310,600
Rozpočtová výše dotace pro SVŠ (Kč)	25,000,000

### Ukazatel U1 - veřejné vysoké školy

údaje v Kč

Kód VVŠ	Název VŠ	Počet studentů	výše příspěvku	
11000	Univerzita Karlova	22,723	122,704,200	16%
12000	Jihočeská univerzita v Českých Budějovicích	3,970	21,438,000	3%
13000	Univerzita Jana Evangelisty Purkyně v Ústí nad Labem	3,094	16,707,600	2%
14000	Masarykova univerzita	18,179	98,166,600	13%
15000	Univerzita Palackého v Olomouci	11,282	60,922,800	8%
16000	Veterinární a farmaceutická univerzita Brno	1,295	6,993,000	1%
17000	Ostravská univerzita	3,614	19,515,600	3%
18000	Univerzita Hradec Králové	2,857	15,427,800	2%
19000	Slezská univerzita v Opavě	1,150	6,210,000	1%
21000	České vysoké učení technické v Praze	10,558	57,013,200	7%
22000	Vysoká škola chemicko-technologická v Praze	2,480	13,392,000	2%
23000	Západočeská univerzita v Plzni	6,217	33,571,800	4%
24000	Technická univerzita v Liberci	2,715	14,661,000	2%
25000	Univerzita Pardubice	4,022	21,718,800	3%
26000	Vysoké učení technické v Brně	13,655	73,737,000	10%
27000	Vysoká škola báňská - Technická univerzita Ostrava	4,984	26,913,600	4%
28000	Univerzita Tomáše Bati ve Zlíně	3,760	20,304,000	3%
31000	Vysoká škola ekonomická v Praze	7,324	39,549,600	5%
41000	Česká zemědělská univerzita v Praze	9,461	51,089,400	7%
43000	Mendelova univerzita v Brně	5,158	27,853,200	4%
51000	Akademie múzických umění v Praze	595	3,213,000	0%
52000	Akademie výtvarných umění v Praze	137	739,800	0%
53000	Vysoká škola uměleckoprůmyslová v Praze	247	1,333,800	0%
54000	Janáčková akademie múzických umění v Brně	469	2,532,600	0%
55000	Vysoká škola polytechnická Jihlava	722	3,898,800	1%
56000	Vysoká škola technická a ekonomická v Českých Budějovicích	871	4,703,400	1%
<b>Celkem V V Š</b>		<b>141,539</b>	<b>764,310,600</b>	<b>100%</b>


Zdrojem počtu studentů s nárokem na ubytovací stipendium je SIMS k 31. 10. 2020

### Seznam

	Akademie výtvarných umění v Praze	137	739,800	
	Vysoká škola uměleckoprůmyslová v Praze	247	1,333,800	
	Janáčková akademie múzických umění v Brně	469	2,532,600	
	Akademie múzických umění v Praze	595	3,213,000	
	Vysoká škola polytechnická Jihlava	722	3,898,800	
	Vysoká škola technická a ekonomická v Českých Budějovicích	871	4,703,400	M
	Slezská univerzita v Opavě	1,150	6,210,000	Vysoké uč
	Veterinární a farmaceutická univerzita Brno	1,295	6,993,000	
	Vysoká škola chemicko-technologická v Praze	2,480	13,392,000	U1
	Technická univerzita v Liberci	2,715	14,661,000	
	Univerzita Hradec Králové	2,857	15,427,800	
	Univerzita Jana Evangelisty Purkyně v Ústí nad Labem	3,094	16,707,600	Česká z
	Ostravská univerzita	3,614	19,515,600	Vysoká
	Univerzita Tomáše Bati ve Zlíně	3,760	20,304,000	Západočes
	Jihočeská univerzita v Českých Budějovicích	3,970	21,438,000	Mendelc
10	Univerzita Pardubice	4,022	21,718,800	
	Vysoká škola báňská - TU Ostrava	4,984	26,913,600	
9	Mendelova univerzita v Brně	5,158	27,853,200	
8	Západočeská univerzita v Plzni	6,217	33,571,800	Vysol

7	Vysoká škola ekonomická v Praze	7,324	39,549,600
6	Česká zemědělská univerzita v Praze	9,461	51,089,400
5	České vysoké učení technické v Praze	10,558	57,013,200
4	Univerzita Palackého v Olomouci	11,282	60,922,800
3	Vysoké učení technické v Brně	13,655	73,737,000
2	Masarykova univerzita	18,179	98,166,600
1	Univerzita Karlova	22,723	122,704,200

16%  
3%  
2%  
13%  
8%  
1%  
3%  
2%  
1%  
7%  
2%  
4%  
2%  
3%  
10%  
4%  
3%  
5%  
7%  
4%  
0%  
0%  
0%  
0%  
1%  
1%  
100%



0

100,000,000  
mil. Kč



# Ukazatel I

## Rozvojové programy - Institucionální program pro rok 2021

údaje v Kč

Kód VVŠ	Název VVŠ	Orientační limit	
11000	Univerzita Karlova	229,114,000	18.6%
12000	Jihočeská univerzita v Českých Budějovicích	35,630,000	2.9%
13000	Univerzita Jana Evangelisty Purkyně v Ústí nad Labem	29,264,000	2.4%
14000	Masarykova univerzita	149,029,000	12.1%
15000	Univerzita Palackého v Olomouci	82,767,000	6.7%
16000	Veterinární a farmaceutická univerzita Brno	17,228,000	1.4%
17000	Ostravská univerzita	34,820,000	2.8%
18000	Univerzita Hradec Králové	22,241,000	1.8%
19000	Slezská univerzita v Opavě	16,947,000	1.4%
21000	České vysoké učení technické v Praze	100,976,000	8.2%
22000	Vysoká škola chemicko-technologická v Praze	27,981,000	2.3%
23000	Západočeská univerzita v Plzni	44,906,000	3.6%
24000	Technická univerzita v Liberci	26,656,000	2.2%
25000	Univerzita Pardubice	30,569,000	2.5%
26000	Vysoké učení technické v Brně	86,284,000	7.0%
27000	Vysoká škola báňská - Technická univerzita Ostrava	54,010,000	4.4%
28000	Univerzita Tomáše Bati ve Zlíně	35,879,000	2.9%
31000	Vysoká škola ekonomická v Praze	49,316,000	4.0%
41000	Česká zemědělská univerzita v Praze	63,075,000	5.1%
43000	Mendelova univerzita v Brně	36,959,000	3.0%
51000	Akademie múzických umění v Praze	20,095,000	1.6%
52000	Akademie výtvarných umění v Praze	5,281,000	0.4%
53000	Vysoká škola uměleckoprůmyslová v Praze	8,120,000	0.7%
54000	Janáčkova akademie múzických umění v Brně	11,671,000	0.9%
55000	Vysoká škola polytechnická Jihlava	6,862,000	0.6%
56000	Vysoká škola technická a ekonomická v Českých Budějovicích	9,320,000	0.8%
<b>Celkem</b>		<b>1,235,000,000</b>	<b>100.0%</b>

[Seznam](#)

## Fond umělecké činnosti pro rok 2021

Dílčí indikátor	Váha
RUV	75%
Přepočtený počet doc a prof	10%
Rozpočtová absolvovaná studia	10%
Přepočtená studia na 1 akademického pracovníka	5%

Částka vyčleněná na ukazatel FUČ pro rok 2021 100,000,000 Kč

Kód VVŠ	VVŠ	Kód fakulty	Název Fakulty	RUV	Přepočtený počet doc a prof	Rozpočtová absolvovaná studia
1300	Univerzita Jana Evangelisty Purkyně v Ústí nad Labem	13530	Fakulta umění a designu	6.17%	4.57%	8.36%
1700	Ostravská univerzita	17500	Fakulta umění	5.96%	5.22%	3.76%
2100	České vysoké učení technické v Praze	21450	Fakulta architektury	8.74%	10.67%	15.27%
2300	Západočeská univerzita v Plzni	23410	Fakulta designu a umění Ladislava Sutnara	6.70%	5.17%	0.00%
2400	Technická univerzita v Liberci	24520	Fakulta umění a architektury	1.13%	2.51%	0.00%
2500	Univerzita Pardubice	25110	Fakulta restaurování	0.50%	0.85%	0.00%
2600	Vysoké učení technické v Brně	26410	Fakulta architektury	1.76%	4.74%	4.37%
2600	Vysoké učení technické v Brně	26420	Fakulta výtvarných umění	7.43%	3.89%	2.54%
2800	Univerzita Tomáše Bati ve Zlíně	28130	Fakulta multimediálních komunikací	6.60%	5.95%	11.89%
5100	Akademie múzických umění v Praze	51110	Hudební a taneční fakulta	11.46%	9.21%	15.84%
5100	Akademie múzických umění v Praze	51210	Divadelní fakulta	4.22%	7.73%	12.26%
5100	Akademie múzických umění v Praze	51310	Filmová a televizní fakulta	7.24%	7.58%	1.41%
5200	Akademie výtvarných umění v Praze	52900	Celoškolská pracoviště (studium mimo fakulty)	7.84%	4.00%	4.70%
5300	Vysoká škola uměleckoprůmyslová v Praze	53900	Celoškolská pracoviště (studium mimo fakulty)	12.40%	7.08%	8.41%
5400	Janáčkova akademie múzických umění v Brně	54510	Hudební fakulta	7.18%	12.83%	7.52%
5400	Janáčkova akademie múzických umění v Brně	54530	Divadelní fakulta	4.67%	7.99%	3.67%
<b>CELKEM</b>				100.00%	100.00%	100.00%

[Seznam](#)

<b>Přepočtená studia na 1 akademického pracovníka</b>	<b>Celkový podíl</b>	<b>Částka v Kč</b>
5.96%	6.22%	6,216,546
5.09%	5.62%	5,622,408
2.98%	9.30%	9,300,081
2.74%	5.68%	5,676,647
4.77%	1.34%	1,335,311
7.18%	0.82%	817,737
3.35%	2.40%	2,398,143
5.47%	6.49%	6,488,562
2.29%	6.85%	6,852,034
8.54%	11.53%	11,525,877
7.74%	5.55%	5,553,327
9.21%	6.79%	6,792,027
8.74%	7.19%	7,186,199
6.32%	11.16%	11,164,566
10.65%	7.95%	7,953,422
8.97%	5.12%	5,117,113
100.00%	100.00%	100,000,000

## Ukazatel F

### Podpora financování nákladů souvisejících se vzděláváním seniorů prostřednictvím tzv. Univerzit třetího věku v roce 2021

Celková částka podle rozpisu rozpočtu (Kč)	22,000,000
Jednotková částka na jednu studentohodinu (Kč)	24.33

údaje v Kč

Kód VVŠ	Název VVŠ	Upravený nárok		Příspěvek na U3V na r. 2021
		Počet účastníků U3V	Počet studentohodin	
11000	Univerzita Karlova	9,748	166,656	<b>4,055,000</b>
12000	Jihočeská univerzita v Českých Budějovicích	1,781	31,326	<b>762,000</b>
13000	Univerzita Jana Evangelisty Purkyně v Ústí nad Labem	2,789	38,495	<b>937,000</b>
14000	Masarykova univerzita	4,998	48,948	<b>1,191,000</b>
15000	Univerzita Palackého v Olomouci	2,516	43,736	<b>1,064,000</b>
16000	Veterinární a farmaceutická univerzita Brno	453	5,057	<b>123,000</b>
17000	Ostravská univerzita	2,573	50,872	<b>1,238,000</b>
18000	Univerzita Hradec Králové	1,712	28,133	<b>684,000</b>
19000	Slezská univerzita v Opavě	941	29,503	<b>718,000</b>
21000	České vysoké učení technické v Praze	1,563	41,835	<b>1,018,000</b>
22000	Vysoká škola chemicko-technologická v Praze	368	10,026	<b>244,000</b>
23000	Západočeská univerzita v Plzni	4,831	77,562	<b>1,887,000</b>
24000	Technická univerzita v Liberci	1,574	33,897	<b>825,000</b>
25000	Univerzita Pardubice	712	13,150	<b>320,000</b>
26000	Vysoké učení technické v Brně	2,781	34,063	<b>829,000</b>
27000	Vysoká škola báňská - Technická univerzita Ostrava	713	16,886	<b>411,000</b>
28000	Univerzita Tomáše Bati ve Zlíně	1,629	30,564	<b>744,000</b>
31000	Vysoká škola ekonomická v Praze	3,965	88,143	<b>2,145,000</b>
41000	Česká zemědělská univerzita v Praze	15,069	37,468	<b>912,000</b>
43000	Mendelova univerzita v Brně	1,275	56,759	<b>1,381,000</b>
51000	Akademie múzických umění v Praze	0	0	<b>0</b>
52000	Akademie výtvarných umění v Praze	0	0	<b>0</b>
53000	Vysoká škola uměleckoprůmyslová v Praze	0	0	<b>0</b>
54000	Janáčkova akademie múzických umění v Brně	327	4,280	<b>104,000</b>
55000	Vysoká škola polytechnická Jihlava	978	16,787	<b>408,000</b>
56000	Vysoká škola technická a ekonomická v Českých Budějovicích	0	0	<b>0</b>
<b>Celkem</b>		<b>63,296</b>	<b>904,146</b>	<b>22,000,000</b>

## Ukazatel F

### Podpora financování zvýšených nákladů souvisejících se studiem studentů se specifickými potřebami v roce 2021

Celková částka vyčleněná na studium SSP (Kč)	86,690,000
Rozsah vykrytí kalkulovaných zvýšených nákladů (%)	74.12%

Kód VVŠ	Název VVŠ	Uplatněný nárok		Příspěvek na studium SSP v r. 2021 (v Kč)
		Počet studentů se SP	Kalkulované zvýšené náklady (Kč)	
11000	Univerzita Karlova	708	28,224,200.00	20,919,000
12000	Jihočeská univerzita v Českých Budějovicích	107	3,846,300.00	2,851,000
13000	Univerzita Jana Evangelisty Purkyně v Ústí nad Labem	81	3,220,000.00	2,387,000
14000	Masarykova univerzita	444	18,098,700.00	13,415,000
15000	Univerzita Palackého v Olomouci	261	13,126,100.00	9,729,000
16000	Veterinární a farmaceutická univerzita Brno	0	0.00	0
17000	Ostravská univerzita	93	4,047,800.00	3,000,000
18000	Univerzita Hradec Králové	95	2,946,300.00	2,184,000
19000	Slezská univerzita v Opavě	41	1,429,100.00	1,059,000
21000	České vysoké učení technické v Praze	89	2,783,000.00	2,063,000
22000	Vysoká škola chemicko-technologická v Praze	29	1,335,000.00	989,000
23000	Západočeská univerzita v Plzni	157	4,122,750.00	3,056,000
24000	Technická univerzita v Liberci	48	2,277,200.00	1,688,000
25000	Univerzita Pardubice	111	4,795,700.00	3,555,000
26000	Vysoké učení technické v Brně	258	6,132,200.00	4,545,000
27000	Vysoká škola báňská - Technická univerzita Ostrava	60	1,825,100.00	1,353,000
28000	Univerzita Tomáše Bati ve Zlíně	100	3,903,400.00	2,893,000
31000	Vysoká škola ekonomická v Praze	84	2,151,000.00	1,594,000
41000	Česká zemědělská univerzita v Praze	291	9,851,000.00	7,301,000
43000	Mendelova univerzita v Brně	47	1,225,000.00	908,000
51000	Akademie múzických umění v Praze	0	0.00	0
52000	Akademie výtvarných umění v Praze	0	0.00	0
53000	Vysoká škola uměleckoprůmyslová v Praze	0	0.00	0
54000	Janáčkova akademie múzických umění v Brně	3	370,000.00	274,000
55000	Vysoká škola polytechnická Jihlava	23	886,200.00	657,000
56000	Vysoká škola technická a ekonomická v Českých Budějovicích	11	364,800.00	270,000
<b>Celkem</b>		<b>3,141</b>	<b>116,960,850</b>	<b>86,690,000</b>