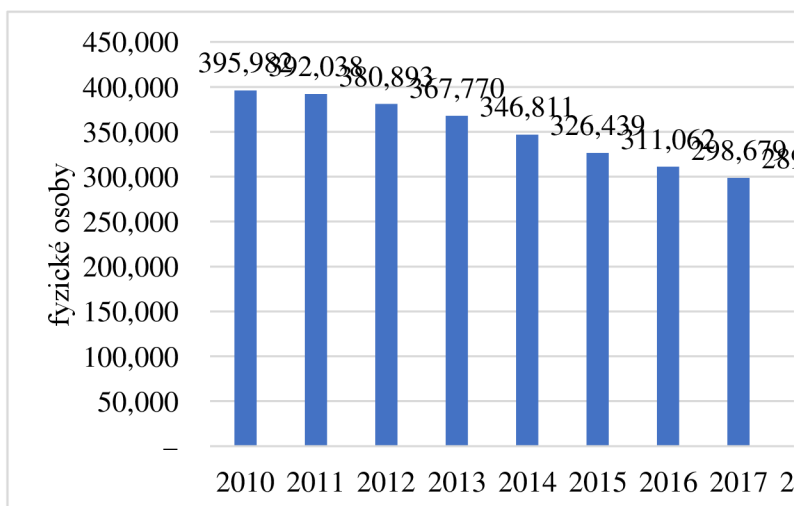


Typ VŠ	Počet		
Veřejné VŠ	26	34%	
Státní VŠ (v kompetenci Ministerstva vnitra a Ministerstva obrany)	2	3%	bakalářský
Soukromé VŠ (právnícké osoby, jimž bylo MŠMT uděleno státní souhlas působit jako soukromá VŠ)	34	45%	magisterský
Zahraniční evropské VŠ	7	9%	navazující magi:
Pobočky zahraničních evropských VŠ	6	8%	doktorský
Zahraniční mimoevropská VŠ	1	1%	
Pobočky zahraničních mimoevropských VŠ	n/d	n/d	
	76	100%	

	v prezenčním st			
	celkem	v typu stu		
		celkem	bakalář- ském	magister- ském ²⁾
2010	395,982	283,512	176,314	38,093
2011	392,038	284,154	176,341	35,263
2012	380,893	281,662	174,805	32,454
2013	367,770	277,075	170,539	31,483
2014	346,811	263,539	159,154	30,649
2015	326,439	249,272	147,933	30,044
2016	311,062	236,696	138,379	29,516
2017	298,679	227,397	132,760	29,133
2018	289,666	222,284	130,673	29,005
2019	288,608	224,677	134,359	29,205
2020	299,396	235,846	142,522	30,151



	0.72413793			
	Veřejná VŠ	Soukromá VŠ	Celkem	Podíl, %
Praha	8	21	29	0.5
Jihomoravský	5	3	8	
Moravskoslezský	3	1	4	
Jihočeský	2	1	3	
Královéhradecký	1		1	
Liberecký	1		1	
Olomoucký	1	2	3	
Pardubický	1		1	
Plzeňský	1		1	
Ústecký	1	1	2	
Vysočina	1		1	
Zlínský	1	1	2	
Středočeský		2	2	
			58	

23107 0.49755604

13430 0.28918413

46441 0.78674016

	2016 ČR	EU
Vzdělávání	9.8	9.0
Umění a humanitní vědy	8.0	11.0
Společenské vědy, žurnalistika a inforr	30.9	34.1
Přírodní vědy, matematika a statistika	9.1	11.0
Strojírenství, výroba a konstrukce	14.9	14.8
Zdraví a blahobyt	10.8	13.7
Služby	6.9	3.7
Zemědělství, lesnictví, rybářství a vete	3.2	1.7
Neznámé obory	6.4	1.2

0.9

2.7

2.0

1.3

1-Mar

26357.80

31333.33

52715.6

[Anglo-americká vysoká škola, z. ú. \(AA](#)

89800

96100

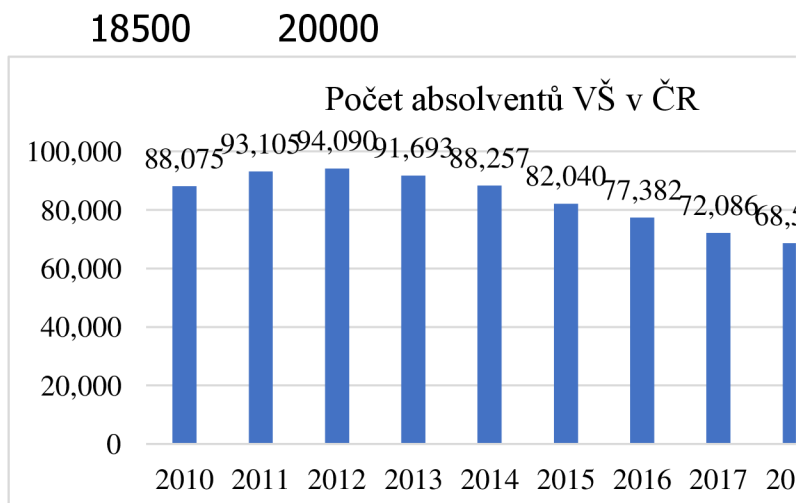
4,392.97 CZK

Prague City University (PC)	67500	76500
ARCHIP (Architectural Institute in Prag	45000	45000
Vysoká škola Humanitas - Fakulta spol	43200	55200
ART & DESIGN INSTITUT, s.r.o.	42000	
Unicorn University (UC Praha)	40000	60000
Vysoká škola kreativní komunikace, s.r	34800	
Filmová akademie Miroslava Ondříčka	31500	31500
Metropolitní univerzita Praha, o.p.s. (f	30000	30000
CEVRO Institut, z.ú. (CEVRO Praha)	29000	32000
ŠKODA AUTO VYSOKÁ ŠKOLA o.p.s. (Š/	29000	32000
Metropolitní univerzita Praha, o.p.s. (f	29000	29000
Vysoká škola finanční a správní, a.s. (V	27500	28500
Vysoká škola mezinárodních a veřejný	27500	27500
Vysoká škola tělesné výchovy a sportu	27500	26500
Vysoká škola regionálního rozvoje a Bě	27000	28000
Pražská vysoká škola psychosociálních	27000	27000
VYSOKÁ ŠKOLA HUMANITAS Filia PRAH	26200	26400
INTERNATIONAL EDUCATION in PRAGI	25000	30000
Vysoká škola finanční a správní, a.s. (V	25000	26500
Univerzita Jana Amose Komenského P	25000	25000
Vysoká škola aplikované psychologie, s	24900	
NEWTON University (původně NEWTC	24500	29500
Vysoká škola obchodní v Praze, o.p.s. (23900	26000
Vysoká škola podnikání a práva (VŠMII	22500	
Vysoká škola podnikání a práva (VŠMII	22500	
SOUKROMÁ VYSOKÁ ŠKOLA EKONOMI	22000	
Vysoká škola regionálního rozvoje a Bě	21900	25900
Vysoká škola evropských a regionálníc	21300	
CEVRO Institut, z.ú. (CEVRO Praha)	21000	25000
Vysoká škola evropských a regionálníc	20490	
Vysoká škola hotelová v Praze 8, spol.	20000	32500
Vysoká škola hotelová v Praze 8, spol.	20000	27500
AKADEMIE STING, o.p.s. (STING Brno)	20000	25000
Vysoká škola podnikání a práva (VŠMII	19900	24900
Academia Rerum Civilium - Vysoká šk	19900	
Vysoká škola obchodní a hotelová s.r.c	19800	
Vysoká škola logistiky o.p.s. (VŠL Přero	19500	21000
Vysoká škola logistiky o.p.s. (VŠL Přero	18500	20000
Vysoká škola logistiky o.p.s. (VŠL Přero	18500	20000

Absolventi

VŠ - studenti pc

[Vysoká škola logistiky o.p.s. \(VŠL Přerov\)](#)
[Vysoká škola podnikání a práva \(VŠMII\)](#)
[Vysoká škola podnikání a práva \(VŠMII\)](#)
[Vysoká škola regionálního rozvoje a Bě](#)
[Vysoká škola regionálního rozvoje a Bě](#)
[Moravská vysoká škola Olomouc, o.p.s.](#)
[SOUKROMÁ VYSOKÁ ŠKOLA EKONOMI](#)
[Vysoká škola zdravotnická, o. p. s. \(VŠZ\)](#)
[Vysoká škola ekonomie a managementu](#)
[Vysoká škola ekonomie a managementu](#)



Graduates by education level, programme Tertiary education (levels 5-8)

	2013	2014	2015	2016
EU 28	4,748,990	4,748,990	4,692,633	4,714,046
ČR	99,932	104,671	98,119	92,893
Absolutní změna (r/r)	-	4,739	-6,552	-5,226
Relativní změna (r/r)	-	4.7%	-6.3%	-5.3%
Bazický index (2013=100%)	100%	105%	98%	93%

Students enrolled in tertiary education by education level, programme orientation, sex, type of institution and inte

	2013	2014	2015	2016
EU 28	18,940,709	18,865,617	18,701,901	18,693,783
ČR	427,441	418,624	395,529	371,948
Absolutní změna (r/r)	-	-8,817	-23,095	-23,581
Relativní změna (r/r)	-	-2.1%	-5.5%	-6.0%
Bazický index (2013=100%)	100%	98%	93%	87%

<https://ec.europa.eu/eurostat/web/education-and-training/data/database>

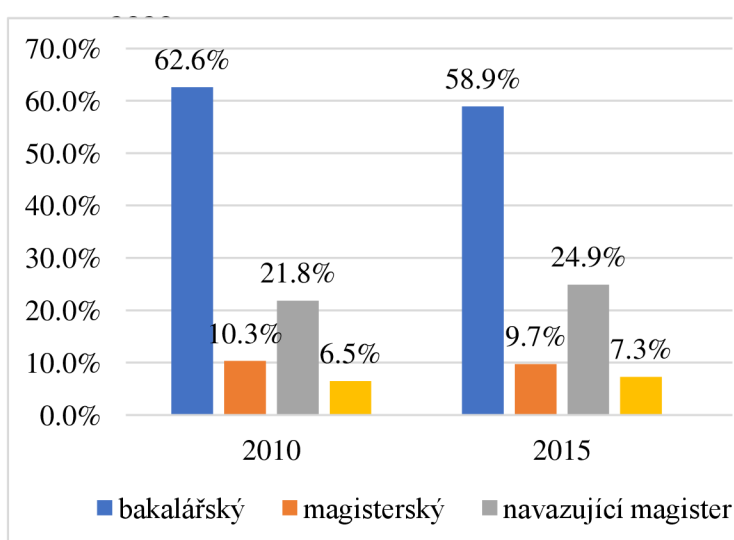
Podíl osob s dokončeným VŠ vzděláváním v ČR se stejně jako v celé EU dlouhodobě zvyšoval. to ned

	2018	2019	2020	2021
Rozpočet - příspěvky a dotace VŠ, mil. Kč	22,829	24,246	25,129	26,129
HDP (běžné ceny), mil. Kč	5409665	5790348	5694623	5893935
Podíl na HDP, %	0.42%	0.42%	0.44%	0.44%

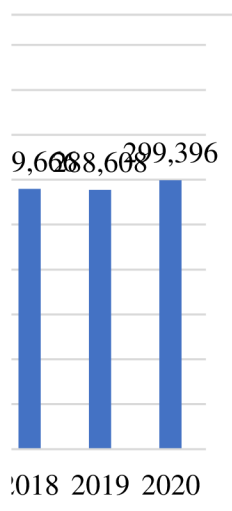
Příjmy státního rozpočtu, mil. Kč	1314497.641	1465359.072	1578118.724	1385613
Podíl na příjmech státního rozpočtu, %	1.74%	1.65%	1.59%	1.89%
Výdaje státního rozpočtu, mil. Kč	1364497.641	1505359.072	1618118.724	1885613.03
Podíl na výdajích státního rozpočtu, %	1.67%	1.61%	1.55%	1.39%

2010
62.6%
10.3%
21.8%
6.5%

2015
58.9%
9.7%
24.9%
7.3%



Studenti (fyzické osoby) celkem						
studium		v distančním a kombinovaném studiu				
studijního programu		celkem	v typu studijního programu			
navaz. magisterském ¹⁾	doktor-ském		bakalář-ském	magister-ském ²⁾	navaz. magisterském ¹⁾	
59,440	12,500	116,741	73,516	2,656	27,412	
62,468	12,798	111,978	69,292	2,227	27,826	
64,011	12,668	102,756	61,892	2,053	26,884	
64,182	12,932	93,954	55,288	1,713	25,292	
62,713	12,864	86,143	49,166	1,924	23,868	
60,238	12,662	79,810	45,382	1,734	21,645	
58,000	12,304	76,838	42,325	1,701	22,072	
54,549	12,263	73,496	40,205	1,674	21,859	
51,230	12,562	69,321	37,986	1,724	20,946	
49,071	13,203	65,923	36,412	1,653	20,275	
49,778	14,690	65,783	37,072	1,683	20,171	



	2010	2011	2012
Absolutní změna	-	-3,944	-11,145
Relativní změna	-	-1.0%	-2.8%
Bazický index	100%	99.0%	96.2%

Počet obyvatel	10,517,247	10,496,672	10,509,286
Absolutní změna (r/r)		-20,575	12,614
Relativní změna (r/r)		-0.2%	0.1%
Bazický index	100%	100%	100%

Počet obyvatel

20

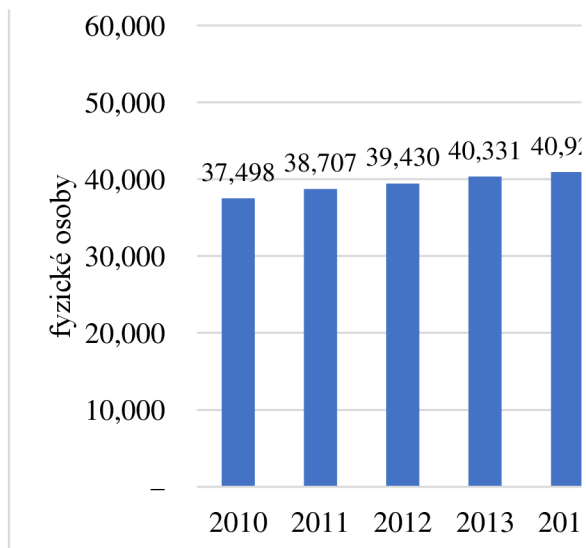
	2011	2012
	130,875	123,795

21	133,042	131,438
22	132,446	133,541
23	137,970	132,888
24	137,129	138,424
25	139,965	137,429
26	143,363	140,264
27	144,318	143,772
28	145,040	144,657
29	148,514	145,371
20-29 let	1,392,662	1,371,579
<u>Absolutní změna (r/r)</u>		-21,083
<u>Relativní změna (r/r)</u>		-1.5%
<u>Bazický index (2010=100%)</u>		98%

	2010		2020		
Obchod, administr	36.2	57	26.7	34	
Technika, výroba a	45.7	19.1	28.6	12.1	
Vzdělávání a výcho	9.4	36.8	10.1	27.6	
Společenské vědy,	15.6	28.3	7.4	27.4	
Umění a humanitn	12.1	25.1	10	19.4	
Zdravotní a soc. pé	9.1	26.1	11	17.7	
Informační a komu	22.8	3	9.2	12.6	
Služby	11.8	10.2	18	3.7	
Přírodní vědy, mat	9.2	12.6	9.4	7	
Zemědělství, lesnic	5.7	8.2	4.4	7.3	
Studenti	2010	2020			
Obchod, administr	93.2	60.7	23.1%	20.0%	-32.5
Technika, výroba a	64.8	40.7	16.0%	13.4%	-24.1
Vzdělávání a výcho	46.2	37.7	11.4%	12.4%	-8.5
Společenské vědy,	43.9	34.8	10.9%	11.5%	-9.1
Umění a humanitn	37.2	29.4	9.2%	9.7%	-7.8
Zdravotní a soc. pé	35.2	28.7	8.7%	9.5%	-6.5
Informační a komu	25.8	21.8	6.4%	7.2%	-4
Služby	22	21.7	5.4%	7.1%	-0.3
Přírodní vědy, mat	21.8	16.4	5.4%	5.4%	-5.4
Zemědělství, lesnic	13.9	11.7	3.4%	3.9%	-2.2
	404	303.6	100.0%	100.0%	-100.4

Studenti-cizinci

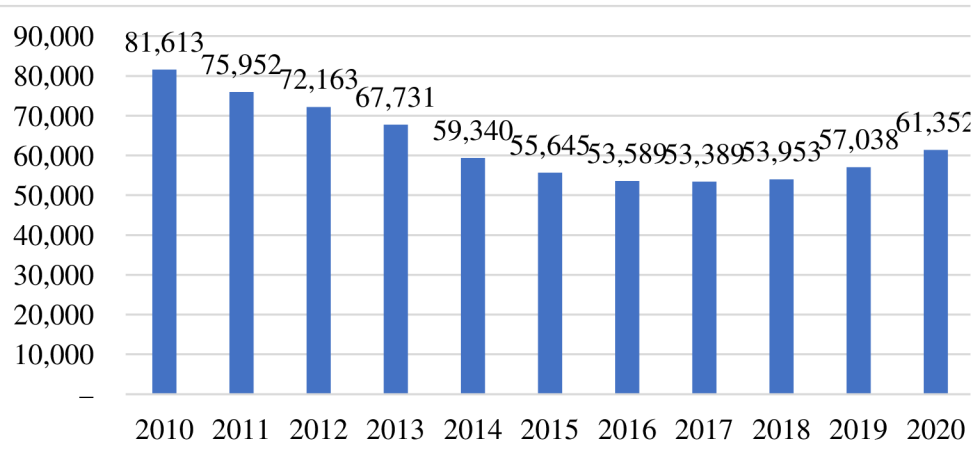
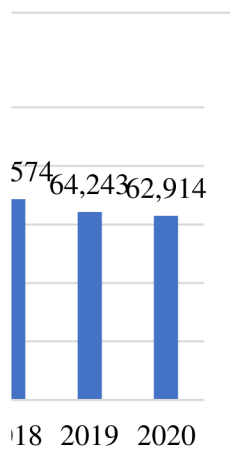
2010	37,498
2011	38,707
2012	39,430
2013	40,331
2014	40,920
2015	42,032
2016	43,457
2017	43,676
2018	44,687
2019	46,351
2020	50,121



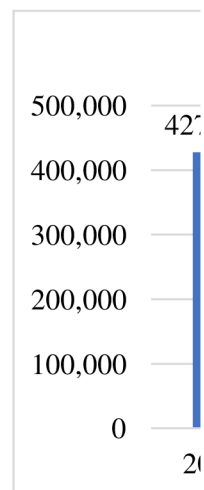
	2010	2011	2012
Absolutní změna (r/r)	-	1,209	723
Relativní změna (r/r)	-	3.22%	1.87%
Bazický index (2010)	100%	103.22%	105.15%
	2016	2017	2018
Absolutní změna (r/r)	1,425	219	1,011
Relativní změna (r/r)	3.39%	0.50%	2.3%
Bazický index (2010)	115.89%	116.48%	117.63%

	2010	2011	2012	2013	2014	2015
Absolutní změna (r/r)	88,075	93,105	94,090	91,693	88,257	82,040
Absolutní změna (r/r)		5,030	985	-2,397	-3,436	-6,217
Relativní změna (r/r)		5.7%	1.1%	-2.5%	-3.7%	-7.0%
Bazický index (2010)	100.0%	105.7%	106.8%	104.1%	100.2%	93.1%

	2010	2011	2012	2013	2014	2015
Absolutní změna (r/r)	81,613	75,952	72,163	67,731	59,340	55,645
Absolutní změna (r/r)		-5,661	-3,789	-4,432	-8,391	-3,695
Relativní změna (r/r)		-6.9%	-5.0%	-6.1%	-12.4%	-6.2%
Bazický index (2010)	100.0%	93.1%	88.4%	83.0%	72.7%	68.2%




2017	2018	2019
4,774,727	4,802,033	4,772,706
87,131	76,158	72,714
-5,762	-10,973	-3,444
-6.2%	-12.6%	-4.5%
87%	76%	73%

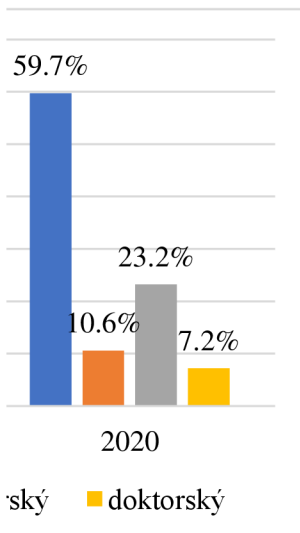


ensity of participation

2017	2018	2019
19,772,834	19,969,131	19,481,650
352,873	329,036	319,343
-19,075	-23,837	-9,693
-5.1%	-6.8%	-2.9%
83%	77%	75%

losáhla ČR průměru EU – v roce 2017 byl tento ukazatel cca o 6 % nižší než průměr EU (konkr



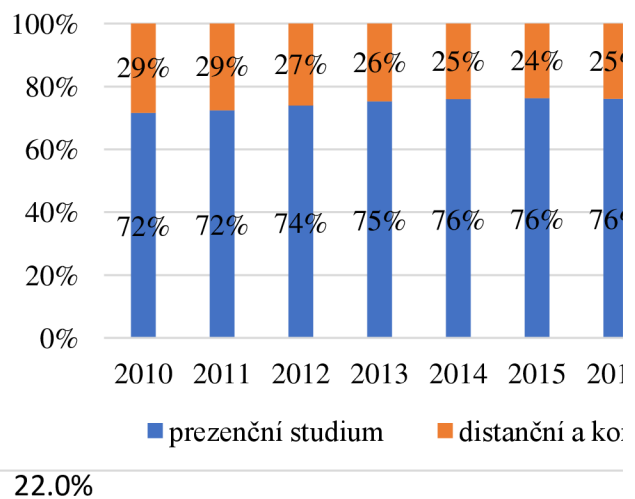


doktor- ském
13,463
12,904
12,174
11,836
11,382
11,242
10,917
9,909
8,827
7,718
7,036

Stát
Slovensko
Rusko
Ukrajina
Kazachstán
Indie
Německo
Bělorusko
Čína
Itálie
Ostatní
Celkem

prezenční stu distanční a kombinovaný studium

71.6%
72.5%
73.9%
75.3%
76.0%
76.4%
76.1%
76.1%
76.7%
77.8%
78.8%

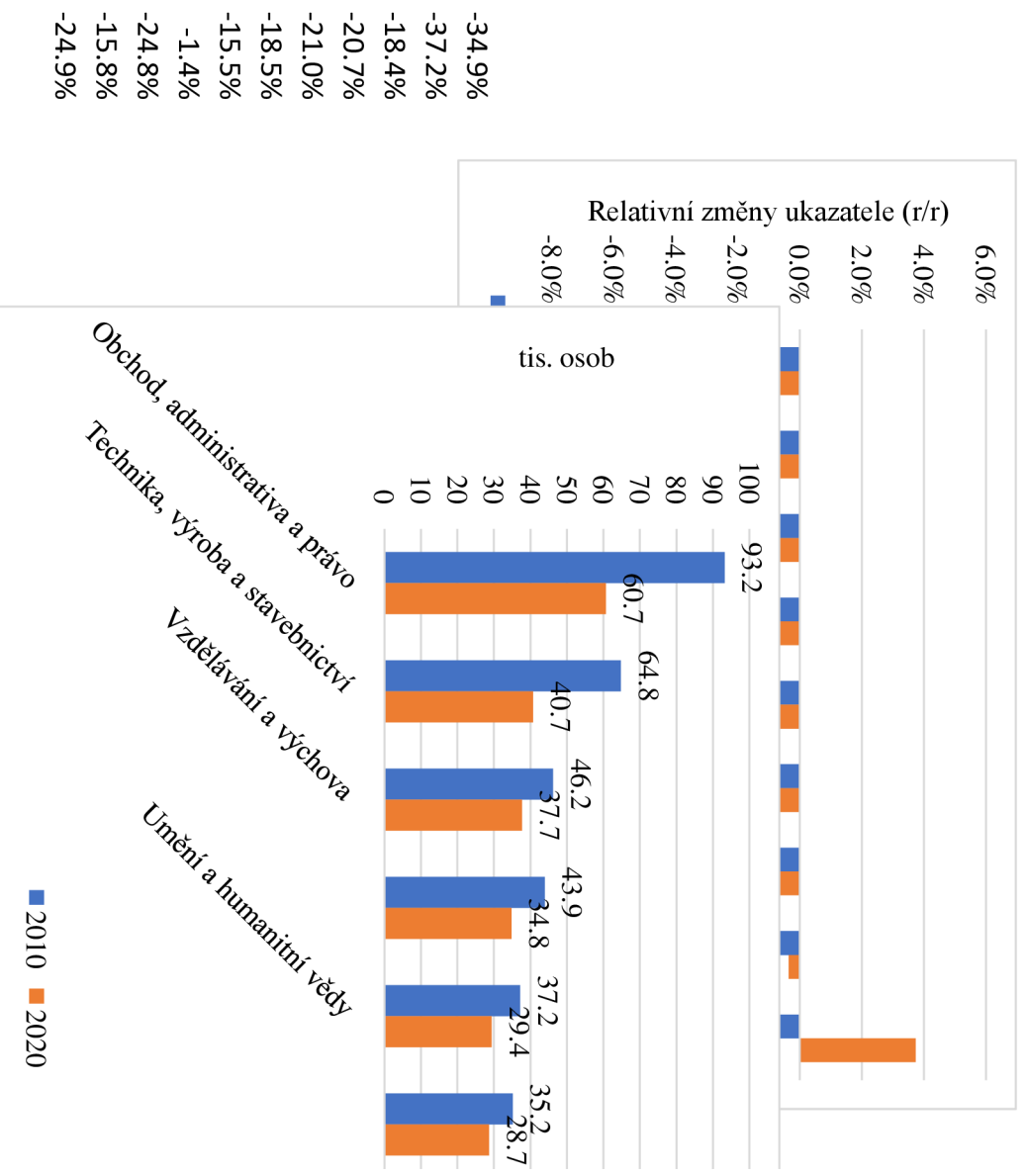


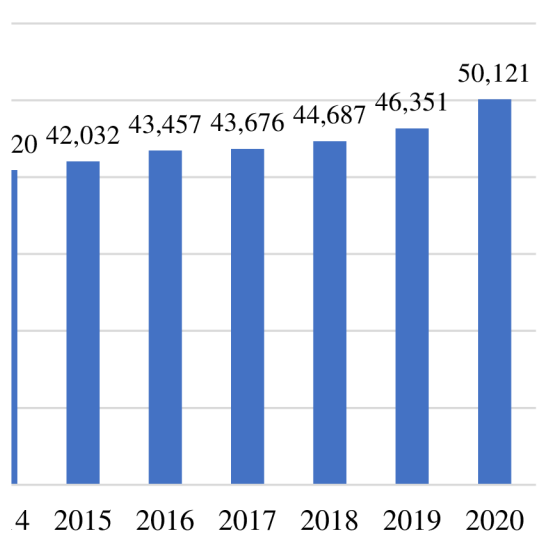
2013	2014	2015	2016	2017	2018
-13,123	-20,959	-20,372	-15,377	-12,383	-9,013
-3.4%	-5.7%	-5.9%	-4.7%	-4.0%	-3.0%
92.9%	87.6%	82.4%	78.6%	75.4%	73.2%

10,510,719	10,524,783	10,542,942	10,565,284	10,589,526	10,626,430
1,433	14,064	18,159	22,342	24,242	36,904
0.0%	0.1%	0.2%	0.2%	0.2%	0.3%
100%	100%	100%	100%	101%	101%

2013	2014	2015	2016	2017	2018
122,771	109,541	99,065	93,763	93,772	93,667

123,932	123,267	109,940	99,549	94,457	94,611
131,616	124,463	123,693	110,390	100,304	95,440
133,783	132,275	124,938	124,288	111,309	101,623
132,912	134,443	132,886	125,711	125,356	112,676
138,487	133,700	135,079	133,835	126,901	126,896
137,509	139,302	134,395	135,989	135,123	128,501
140,335	138,286	139,966	135,247	137,215	136,768
143,855	141,122	138,976	140,771	136,428	138,864
144,573	144,529	141,688	139,751	141,897	137,948
1,349,773	1,320,928	1,280,626	1,239,294	1,202,762	1,166,994
-21,806	-28,845	-40,302	-41,332	-36,532	-35,768
-1.6%	-2.1%	-3.1%	-3.2%	-2.9%	-3.0%
97%	95%	92%	89%	86%	84%





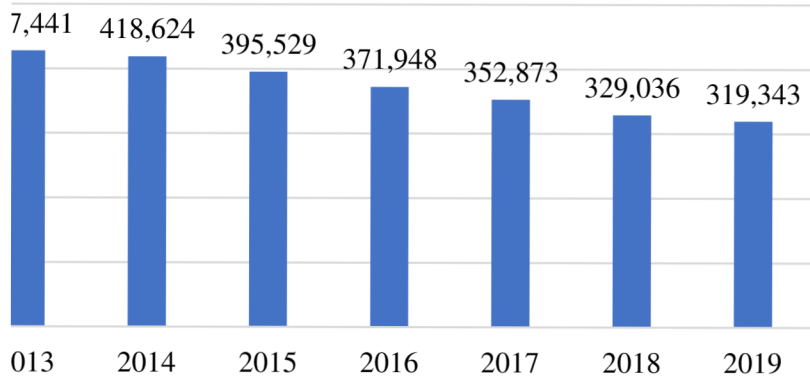
2013	2014	2015
901	589	1,112
2.29%	1.46%	2.72%
107.56%	109.13%	112.09%
18	2019	2020
011	1,664	3,770
1%	3.72%	8.13%
17%	123.61%	133.66%

2016	2017	2018	2019	2020
77,382	72,086	68,574	64,243	62,914
-4,658	-5,296	-3,512	-4,331	-1,329
-5.7%	-6.8%	-4.9%	-6.3%	-2.1%
87.9%	81.8%	77.9%	72.9%	71.4%

2016	2017	2018	2019	2020
53,589	53,389	53,953	57,038	61,352
-2,056	-200	564	3,085	4,314
-3.7%	-0.4%	1.1%	5.7%	7.6%
65.7%	65.4%	66.1%	69.9%	75.2%

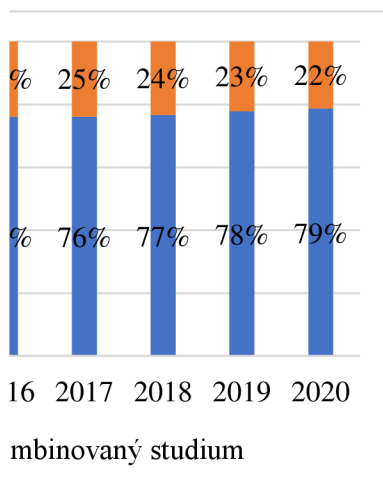


Počet uchazečů o studium na VŠ v ČR



ětně se jedná o 34% podíl osob s VŠ vzděláním v ČR a 40% podíl v EU). Pozitivním je to, že přek

Počet studentů VŠ	Podíl na celkovém počtu studentů	Podíl na celkovém počtu studentů	Studují bakalářské obory (%)	Studují magisterské a doktorské
21,437	42.8%	7.2%	51%	49.0%
7,526	15.0%	2.5%	69.20%	30.8%
4,083	8.1%	1.4%	67.60%	32.4%
2,356	4.7%	0.8%	79.40%	20.6%
1,164	2.3%	0.4%	14%	86.0%
953	1.9%	0.3%	12.30%	87.7%
935	1.9%	0.3%	70.40%	29.6%
711	1.4%	0.2%	48.10%	51.9%
510	1.0%	0.2%	34.10%	65.9%
10,449	20.8%	3.5%	29.30%	70.7%
50,121	100.0%	16.7%	50.40%	49.6%



2019	2020
-1,058	10,788
-0.4%	3.7%
72.9%	75.6%

10,669,324	10,700,155
42,894	30,831
0.4%	0.3%
101%	102%

2019	2020
93,014	95,046

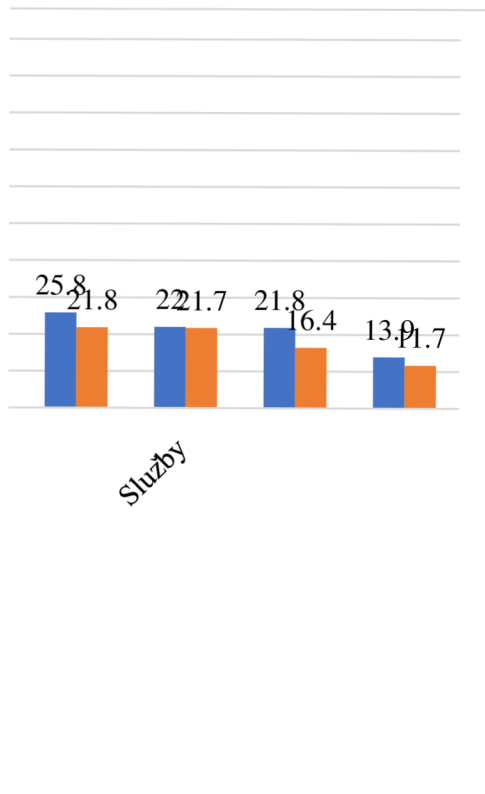
94,521	93,621
95,609	95,133
96,795	96,395
103,093	97,715
114,277	104,296
128,549	115,477
130,178	129,844
138,430	131,457
140,458	139,851

1,134,924 1,098,835

-32,070 -36,089

-2.7% -3.2%

81% 79%



ročila ČR již v roce 2017 cíl Evropa 2020. Negativním faktem je to, že podíl osob ve věku 18-24 let, 1

najících nižší sekundární vzdělání a nemajících zájem o pokračování ve studii, neustále roste a stále

více se vzdaluje požadované hodnotě. Ukazatel předčasného odchodu ze studia činil cca 7 % v ČR a

11 % v EU v roce 2017 (MŠMT, 2019, s. 14).

nazev_cz	typ_VS	text_forma_VS	kraj	
Academia Rerum Civilium - Vysoká škola	neuniverzitní	soukromá	Středočeský	2
Akademie HUSPOL s.r.o.	neuniverzitní	soukromá	Zlínský	1
AKADEMIE STING, o.p.s.	neuniverzitní	soukromá	Jihomoravský	3
AKCENT College s.r.o.	neuniverzitní	soukromá	Praha	21
AMBIS vysoká škola, a.s.	neuniverzitní	soukromá	Praha	
Anglo-americká vysoká škola, z.ú.	neuniverzitní	soukromá	Praha	
ARCHIP s.r.o.	neuniverzitní	soukromá	Praha	
ART & DESIGN INSTITUT, s.r.o.	neuniverzitní	soukromá	Praha	
CEVRO Institut, z.ú.	neuniverzitní	soukromá	Praha	
Filmová akademie Miroslava Ondříčka	neuniverzitní	soukromá	Jihočeský	1
Metropolitní univerzita Praha, o. p. s.	univerzitní	soukromá	Praha	
Moravská vysoká škola Olomouc, o.p.s.	neuniverzitní	soukromá	Olomoucký	2
Pražská vysoká škola psychosociálních věd	neuniverzitní	soukromá	Praha	
ŠKODA AUTO VYSOKÁ ŠKOLA o.p.s	neuniverzitní	soukromá	Středočeský	
SOUKROMÁ VYSOKÁ ŠKOLA EKONOMICKÁ	neuniverzitní	soukromá	Jihomoravský	
Unicorn Vysoká škola s.r.o.	neuniverzitní	soukromá	Praha	
University of New York in Prague, s.r.o.	neuniverzitní	soukromá	Praha	
Univerzita Jana Amose Komenského Praha	univerzitní	soukromá	Praha	
Vysoká škola aplikované psychologie, s.r.o.	neuniverzitní	soukromá	Ústecký	1
Vysoká škola ekonomie a managementu	neuniverzitní	soukromá	Praha	
Vysoká škola evropských a regionálních studií	neuniverzitní	soukromá	Jihočeský	
Vysoká škola finanční a správní, a.s.	univerzitní	soukromá	Praha	
Vysoká škola hotelová v Praze 8, spol. s r.o.	neuniverzitní	soukromá	Praha	
Vysoká škola kreativní komunikace, s.r.o.	neuniverzitní	soukromá	Praha	
Vysoká škola logistiky o.p.s.	neuniverzitní	soukromá	Olomoucký	
Vysoká škola mezinárodních a veřejných vztahů	neuniverzitní	soukromá	Praha	
Vysoká škola NEWTON, a.s.	neuniverzitní	soukromá	Praha	

Vysoká škola obchodní a hotelová s.r.o	neuniverzitní soukromá	Jihomoravský	
Vysoká škola obchodní v Praze, nadačn	neuniverzitní soukromá	Praha	
Vysoká škola podnikání a práva, a.s.	neuniverzitní soukromá	Praha	
Vysoká škola PRIGO, z.ú.	neuniverzitní soukromá	Moravskoslez	1
Vysoká škola tělesné výchovy a sportu	neuniverzitní soukromá	Praha	
Vysoká škola zdravotnická, o.p.s.	neuniverzitní soukromá	Praha	

	nazev_cz
1. Academia Rerum Civilium - Vysoká škola politických a společenských věd, s.r.o. - Kolín	Jihočeská univ
2. Akademie STING, o.p.s. - Brno	Vysoká škola t
3. AKCENT College, s.r.o. - Praha	Janáčkova aka
4. Anglo-americká vysoká škola, z.ú. - Praha (do r. 2003 Anglo-americký institut liberálních studií, o.p.s.; do 10. 11. 2016 Anglo-americká vysoká škola, o.p.s.)	Masarykova u
5. Archip, s.r.o. - Praha	Mendelova un
6. ART & DESIGN INSTITUT, s.r.o. - Praha	Veterinární un
7. CEVRO Institut, z. ú. - Praha	Vysoké učení
8. Evropský polytechnický institut, s.r.o. - Kunovice	Univerzita Hra
9. Filmová akademie Miroslava Ondříčka v Písku, o.p.s. (do r. 2005 Filmová akademie v Písku, o.p.s.)	Technická uni
10. Metropolitní univerzita Praha, o.p.s. (do r. 2007 Vysoká škola veřejné správy a mezinárodních vztahů v Praze, o.p.s.)	Ostravská uni
11. Moravská vysoká škola Olomouc, o.p.s.	Slezská univer
12. NEWTON College, a.s. - Brno	Vysoká škola l
13. Pražská vysoká škola psychosociálních studií, s.r.o. - Praha	Univerzita Pal
14. Soukromá vysoká škola ekonomická Znojmo, s.r.o.	Univerzita Pai
15. ŠKODA AUTO Vysoká škola o. p. s - Mladá Boleslav (do r. 2013 ŠKODA AUTO a.s. Vysoká škola)	Západočeská
16. Unicorn College s.r.o. - Praha	Akademie mú
17. University of New York in Prague, s.r.o., Praha 2	Akademie výt
18. Univerzita Jana Amose Komenského Praha, s.r.o. (do r. 2002 Vysoká škola Jana Amose Komenského, o.s.; mezi lety 2002 a 2007 Vysoká škola Jana Amose Komenského, s.r.o.)	Česká zemědě
19. Vysoká škola aplikované psychologie, s.r.o. - Praha	České vysoké
20. Vysoká škola ekonomie a managementu, a. s. - Praha (do r. 2008 Vysoká škola ekonomie a managementu, s.r.o.; od 2008 a do 31. 12. 2016 Vysoká škola ekonomie a managementu, o. p. s.)	Univerzita Kai
21. Vysoká škola evropských a regionálních studií, z. ú. - České Budějovice	Vysoká škola o
22. Vysoká škola finanční a správní, a.s. (do 28. 9. 2016 Vysoká škola finanční a správní, z. ú.)	Vysoká škola o
23. Vysoká škola hotelová v Praze 8, s.r.o.	Vysoká škola o
24. Vysoká škola Karla Engliš v Brně, a.s.	Univerzita Jar
25. Vysoká škola kreativní komunikace, s.r.o. - Praha	Vysoká škola
26. Vysoká škola logistiky, o.p.s. - Přerov	Univerzita Tor
27. Vysoká škola mezinárodních a veřejných vztahů Praha, o.p.s	

28. Vysoká škola obchodní a hotelová, s.r.o. - Brno
29. Vysoká škola obchodní v Praze, o.p.s.
30. Vysoká škola podnikání a práva, a.s. - Praha (do r. 2015 Vysoká škola podnikání, a.s. a Vysoká škola manažerské informatiky, ekonomiky a práva, a.s.)
31. Vysoká škola regionálního rozvoje a Bankovní institut - AMBIS, a. s. (do 17. 7. 2017 Bankovní institut vysoká škola, a. s.)
32. Vysoká škola PRIGO, z. ú. (do 19. 7. 2017 Vysoká škola sociálně-správní, Institut celoživotního vzdělání Havířov, o. p. s.; od 20. 7. 2017 do 22. 5. 2019 Vysoká škola sociálně správní, z. ú.)
33. Vysoká škola zdravotnická, o.p.s., Praha

typ_VS	text_forma_VS	kraj	
univerzitní	veřejná	Jihočeský	2
neuniverzitní	veřejná	Jihočeský	
univerzitní	veřejná	Jihomoravský	5
univerzitní	veřejná	Jihomoravský	
univerzitní	veřejná	Jihomoravský	
univerzitní	veřejná	Jihomoravský	
univerzitní	veřejná	Královéhradecký	1
univerzitní	veřejná	Liberecký	1
univerzitní	veřejná	Moravskoslezský	3
univerzitní	veřejná	Moravskoslezský	
univerzitní	veřejná	Moravskoslezský	
univerzitní	veřejná	Olomoucký	1
univerzitní	veřejná	Pardubický	1
univerzitní	veřejná	Plzeňský	1
univerzitní	veřejná	Praha	8
univerzitní	veřejná	Praha	
univerzitní	veřejná	Praha	
univerzitní	veřejná	Praha	
univerzitní	veřejná	Praha	
univerzitní	veřejná	Praha	
univerzitní	veřejná	Ústecký	1
neuniverzitní	veřejná	Vysočina	1
univerzitní	veřejná	Zlínský	1