

Česká zemědělská univerzita v Praze

Provozně ekonomická fakulta

Katedra statistiky



Bakalářská práce

**Regionální rozvoj města Kolín se
zaměřením na sportovní činnost**

Dominik Holub

© 2024 ČZU v Praze

ZADÁNÍ BAKALÁŘSKÉ PRÁCE

Dominik Holub

Ekonomika a management

Název práce

Regionální rozvoj města Kolín se zaměřením na sportovní činnost

Název anglicky

Regional development of the Kolín town focused on sport activity

Cíle práce

Cílem práce je analyzovat vybrané ekonomické ukazatele regionálního rozvoje města Kolín se zaměřením na podporu města v oblasti sportovních aktivit a sportovních klubů. U některých ukazatelů budou zjišťovány vývojové tendence a provedeny statistické předpovědi. Výsledkem řešení bude formulace návrhů a doporučení pro další rozvoj města v hodnocených činnostech.

Metodika

Podkladové údaje budou získány z databáze ČSÚ, z krajských ročenek, z interních materiálů Městského úřadu v Kolíně a z materiálů sportovních klubů a organizací. Data budou zpracována metodami z oblasti časových řad a indexní analýzy.

Harmonogram:

Studium odborné literatury a odborných textů: 03/2023-09/2023

Předložení konečné podoby literární rešerše: 9/2023

Sběr dat a jejich analýza: 08/2023-01/2024

Předložení konečné podoby bakalářské práce: 15.2. 2024

Doporučený rozsah práce

30-50 stran

Klíčová slova

státní správa, příjmy a výdaje obce, dotace, sportovní klub, časová řada

Doporučené zdroje informací

HINDLS, R. Statistika pro ekonomy. Praha: Professional Publishing, 2007. ISBN 978-80-86946-43-6.

HINDLS, R. Statistika v ekonomii. Praha: Professional Publishing, 2018. ISBN 978-80-88260-09-7.

NAHODIL, F. Veřejná správa a financování veřejného sektoru. Plzeň: Aleš Čeněk s.r.o., 2014. ISBN 978-80-7380-536-4.

NOVOTNÝ, J. Ekonomika sportu : vybrané kapitoly. Praha: Oeconomica, 2009. ISBN 978-80-245-1521-2.

PROVAZNÍKOVÁ, R. Financování měst, obcí a regionů : teorie a praxe. Praha: Grada, 2015. ISBN 978-08-247-5608-0.

REKTOŘÍK, J. Základy ekonomie ve sportu. Praha: Ekopress, 2006. ISBN 80-86929-04-3.

TOCAUER, M. Rozpočet a rozpočtový proces pro obce, města a DSO. Praha: ACHA obec účtuje, 2019. ISBN 978-80-9054-208-2.

TOTH, P. Financování obcí – sociálně ekonomický rozvoj systému. Praha: Oeconomica, 2005. ISBN 80-245-0957-1.

Předběžný termín obhajoby

2023/24 LS – PEF

Vedoucí práce

doc. Ing. Marie Prášilová, CSc.

Garantující pracoviště

Katedra statistiky

Elektronicky schváleno dne 27. 6. 2023

Ing. Tomáš Hlavsa, Ph.D.

Vedoucí katedry

Elektronicky schváleno dne 3. 11. 2023

doc. Ing. Tomáš Šubrt, Ph.D.

Děkan

V Praze dne 15. 03. 2024

Čestné prohlášení

Prohlašuji, že svou bakalářskou práci "Regionální rozvoj města Kolín se zaměřením na sportovní činnost" jsem vypracoval samostatně pod vedením vedoucího bakalářské práce a s použitím odborné literatury a dalších informačních zdrojů, které jsou citovány v práci a uvedeny v seznamu použitých zdrojů na konci práce. Jako autor uvedené bakalářské práce dále prohlašuji, že jsem v souvislosti s jejím vytvořením neporušil autorská práva třetích osob.

V Praze dne 15.03. 2024

Dominik Holub

Poděkování

Rád bych touto cestou poděkoval doc. Ing. Marii Prášilové, CSc. za cenné a odborné rady, věnovaný čas a ochotu při zpracování práce. Dále bych chtěl poděkovat zaměstnancům Městského úřadu Kolín za ochotu při poskytování interních dat a informací o městě. Poslední poděkování patří i mé rodině, která mě podporovala při studiu.

Regionální rozvoj města Kolín se zaměřením na sportovní činnost

Abstrakt

Bakalářská práce se zabývá analýzou a zhodnocením rozvoje města Kolín se zaměřením na sportovní činnost. Analytická část je zaměřena na demografický vývoj počtu obyvatel z dlouhodobého i krátkodobého hlediska, dále rozebírá strukturu obyvatel a jejich pohyb. Jednotlivé ukazatele jsou vyhodnoceny za použití statistických metod. Poté se práce věnuje hospodaření města v letech 2017-2021, kdy analyzuje příjmy, výdaje a výdaje vynaložené na sportovní činnost. Na konci analytické části je zkoumáno financování vybraného sportovního oddílu TJ Sokol Kolín atletika. Výsledkem je formulace a sestavení návrhů a doporučení pro udržitelnost rozvoje města a sportovního oddílu.

Klíčová slova:

město, sportovní činnost, rozpočet města, příjmy, výdaje, rozvoj, dotace, demografický vývoj

Regional development of The City Kolín focusing on sporting activities

Abstract

The bachelor's thesis deals with analysis and appreciation of the development of the city Kolín with a focus on sports activities. The analytical part is focused on demographic development of population in the long and short term, further discussing population structure and movement. Individual indicators are evaluated using statistical methods. Thereafter, the work is devoted to the management of the city in 2017-2021, when it analyses the revenues, expenses and expenses incurred in sports activities. At the end of the analytical part, the financing of the selected sports section TJ Sokol Kolín athletics is examined. The result is the formulation and drafting of proposals and recommendations for the sustainability of the city and sports section development.

Keywords:

city, sports activities, city budget, revenues, expenditures, development, grants, demographics

Obsah

1. Úvod.....	10
2. Cíl práce a metodika.....	11
2.1. Cíl práce	11
2.2. Metodika práce.....	11
3. Teoretická východiska	14
3.1. Region, regionální rozvoj a politika regionu.....	14
3.2. Regionální rozvoj	15
3.3. Regionální politika	16
3.4. Ekonomické ukazatele regionu	16
3.5. Územní rozpočet	18
3.6. Dotace	21
3.7. Sport a společnost	23
4. Charakteristika města Kolín.....	28
4.1. Základní charakteristiky.....	28
4.2. Historie města, památky, osobnosti	29
5. Analytická část	33
5.1. Demografické ukazatele.....	33
5.2. Analýza příjmů a výdajů	37
5.2.1. Příjmy.....	38
5.2.2. Výdaje.....	42
5.2.3. Sportovní činnost.....	44
5.3. Analýza klubu TJ Sokol Kolín – atletika	47
5.3.1. Členská základna	48
5.3.2. Příjmy.....	49
5.3.3. Výdaje.....	50
6. Návrhy a doporučení	52
7. Závěr	54
8. Seznam použitých zdrojů	57
9. Seznam obrázků, tabulek, grafů.....	59
10. Přílohy.....	61

1. Úvod

Ekonomický rozvoj a jeho sledování patří v současné době mezi nejvíce diskutovaná témata, což platí i pro ekonomické ukazatele spojené s ním. I když od pádu socialismu v roce 1989, což představovalo významný impulz pro rozmach ekonomických aktivit, uplynulo již přes dvacet let, město Kolín a jemu podobná sídla stále nereflktují plně svůj potenciál.

Zvláště v kontextu, kdy na počátku přechodu od příkazového ekonomického systému k tržnímu systému existovaly minimální meziregionální rozdíly v tehdejší Československé federativní republice. Teprve kolem přelomu tisíciletí začali ekonomové, politici a odborníci více věnovat pozornost problematice regionálního rozvoje.

Pro optimální zvolení lokálních a regionálních strategií pro realizaci regionální politiky a dosažení efektivních regionálních výstupů je nezbytné, aby se úředníci, kteří rozhodují o regionální politice, neustále vzdělávali. Jsou to především oni, kteří mají vliv na konečné rozhodnutí o tom, jak efektivně se využijí zdroje, kterými město Kolín disponuje.

Důvody pro zaměření na rozvoj regionů jsou mnohé. Obyvatelé každého regionu by měli mít zájem o co nejvyšší celospolečenskou životní úroveň v daném místě, což platí i pro obyvatele města Kolín, kteří typicky sdílejí pozitivní postoj k místu, kde žijí.

Expanze každého regionu vyžaduje stimuly podporující jeho rozvoj. Klíčovým stimulem je rozsah a kvalita nových investičních příležitostí, což by pozitivně ovlivnilo vytváření pracovních míst. Podpora vytváření optimálních podmínek pro potenciální investory, kteří by našli v městě Kolín vhodné zázemí, je nedílnou součástí přílivu nových investičních příležitostí.

Z hlediska regionální politiky se zaměřením na město Kolín a jeho specifika by měly být podporovány strategie, které budou respektovat potřeby daného území. Aby byla zachována symbióza mezi stranami nabídky a poptávky v regionu, musí být vyváženě zohledňovány výrobní kapacity, tvorba hodnot a možnosti spotřeby. Pro plánování a rozhodování v oblasti regionální politiky je nezbytné neustálé sebevzdělávání všech úředníků, kteří mají v této oblasti rozhodující slovo.

2. Cíl práce a metodika

2.1. Cíl práce

Cílem práce je analyzovat a zhodnotit s použitím statistických metod rozvoj města Kolína se zaměřením na sportovní činnost. Práce se věnuje rozpočtu města, rozdělení financí v letech 2017-2021. Dále práce zkoumá financování vybraného oddílu – T.J. Sokol Kolín – atletika v letech 2017-2021. Na základě zjištěných dat byly vypočteny elementární charakteristiky časových řad, popsán trend a vypočten odhad budoucího vývoje v následujících letech. V závěru práce budou formulovány návrhy a možné doporučení pro další rozvoj jak města Kolín a sportovní činnosti v něm, tak atletického oddíl TJ. Sokol Kolín – atletika.

2.2. Metodika práce

V teoretické části práce byly zpracovány informace z dostupné odborné literatury, která souvisí s tématem a rozebírá problematiku rozvoje obce a sportu. V analytické části byly vypočteny základní elementární charakteristiky, časové řady a odhadnut trend. Data byla čerpána z internetových stránek Českého statistického úřadu, z veřejně dostupných závěrečných účtů města Kolín. Pro zpracování údajů, které jsou v práci prezentovány v podobě tabulek a grafů byl využit program Microsoft Office Excel

Časové řady

Časová řada představuje sled věcně a prostorově srovnatelných porovnání (dat), uspořádaný podle času od minulosti k přítomnosti. Cílem analýzy časové řady je popsat chování této posloupnosti a v některých případech i předvídat její vývoj do budoucnosti.

Elementární charakteristiky časových řad

Absolutní přírůstek

Jedná se o první absolutní diferenci, která vyjadřuje rozdíly mezi sousedními hodnotami časové řady.

$$dy_t = y_t - y_{t-1}, \text{ kde } t = 2, 3 \dots n.$$

Koeficient růstu

Koeficient růstu je ukazatel, který vystihuje relativní postupnou rychlost změn hodnot v časové řadě. Tento koeficient reflektuje, zda hodnoty časové řady rostou nebo klesají.

$$k_t = \frac{y_t}{y_{t-1}}, \text{ kde } t = 2, 3, \dots, n.$$

Průměrný koeficient růstu

Nejčastěji definovaný jako prostý geometrický průměr jednotlivých koeficientů růstu.

$$\bar{k} = \sqrt[n-1]{\frac{y_n}{y_1}}, \text{ kde } t = 2, 3, \dots, n.$$

Bazický index

Vyjadřuje odchylku v časové řadě ve srovnání s výchozím sledovaným obdobím

$$BI = \frac{y_t}{y_0}$$

Trendová složka časových řad

Trend vyjadřuje dlouhodobou tendenci vývoje časové řady a je součástí klíčových charakteristik časových řad. Při vypracování bakalářské práce byly použity následující funkce:

$$Tt = a + bt,$$

$$Tt = a + bt + bt^2, \text{ kde } a, b, c \text{ jsou parametry funkce a } t \text{ je časová proměnná, kde } t = 1, 2, 3, \dots, n.$$

Výběr trendové funkce byl proveden na základě indexu determinace. Čím více se blíží k 1, tím je funkce vhodnější a lépe popisuje daný jev.

Předpověď časové řady

Předikce v budoucím bodě může být specifikována buď konkrétní hodnotou nebo rozmezím, ve kterém by se hodnota měla nacházet. První typ predikce, nazývaný bodový odhad (Svatošová, Kába, 2008), (Hindls, a další 2007).

3. Teoretická východiska

3.1. Region, regionální rozvoj a politika regionu

Region, chápaný jako specifický teritoriální nebo geografický prostor, představuje složité téma, jehož definice se vyhýbá jednoduchým formulacím, a odborníci se již delší dobu hledají univerzální shodu. V českém kontextu je pojem regionu, regionálního rozvoje a politiky relativně nový, neboť systematický zájem politiků o tuto oblast se projevil až ve druhé polovině 90. let 20. století, což výrazně omezuje dostupná data z předchozích období. Když se podíváme na region z pohledu jeho složení, rozděluje se do tří klíčových částí: jádra, zázemí a hranic. Jádro regionu zahrnuje klíčové prvky nebo centrální složky geografického prostoru, které hrají významnou roli ve fungování, správě, rozvoji a identitě dané oblasti. To může zahrnovat ekonomické, politické a geografické aspekty (Blažek a Uhlíř, 2011).

Zázemí regionu odkazuje na okolní oblasti, které podporují a doplňují hlavní centrum regionu neboli jeho jádro. Tyto oblasti mají klíčový význam pro udržení a rozvoj daného regionu, například prostřednictvím poskytování surovin, pracovní síly, služeb a obchodů. Hranice regionu, byť vnímány jednoduše jako geografické nebo administrativní linie, jsou vlastně složitým systémem, který odděluje daný region od okolí. Existují geografické hranice, založené na přírodních prvcích, jako jsou řeky, hory nebo pobřeží, a administrativní hranice stanovené správním členěním, jako jsou státní či územní hranice. Tyto hranice mohou mít různý význam a jsou formovány přirozenými i lidskými faktory. Studium regionů a jejich částí představuje komplexní odvětví, které odráží dynamiku vývoje společnosti, hospodářství a geografie. Současně přináší vhled do složitosti vzájemných vztahů a vlivů, které formují regionální realitu. Je zajímavé sledovat, jak regiony reagují na změny v globálním prostředí, technologický pokrok a socioekonomické trendy, což může mít významný dopad na jejich vývoj a konkurenceschopnost (Klapka, 2019).

3.2. Regionální rozvoj

Regionální rozvoj představuje komplexní proces, jehož cílem je systematicky podporovat a zkvalitňovat ekonomický, sociální, environmentální a kulturní stav v konkrétním regionu nebo území. Tento proces se zaměřuje na dosažení vyváženého a udržitelného růstu, který přináší prospěch nejen místním obyvatelům, ale také přispívá k celkovému rozvoji. Ekonomický rozvoj hraje klíčovou roli v regionálním růstu. Zahrnuje podporu podnikání, stimulaci investic, tvorbu pracovních míst a zvýšení produktivity v daném regionu. Tento aspekt může také zahrnovat podporu výzkumu a inovací, investice do infrastrukturních projektů a podporu technologického pokroku, který přináší konkurenceschopnost regionu na globálním trhu. Sociální rozvoj se soustřeďuje na zlepšení kvality života obyvatel v regionu. To může zahrnovat opatření v oblasti vzdělání, zdravotní péče, sociálních služeb a podpory pro znevýhodněné skupiny obyvatelstva. Zabezpečení kvalitního vzdělání a dostupné zdravotní péče jsou klíčovými prvky, které přispívají k rozvoji lidského kapitálu a celkové prosperitě společnosti. Environmentální udržitelnost je dalším významným aspektem regionálního rozvoje, zaměřujícím se na ochranu životního prostředí a udržitelné využívání přírodních zdrojů. To zahrnuje podporu ekologicky šetrných praktik, ochranu přírodních rezervací, snahu o energetickou efektivitu a zodpovědné nakládání s odpady. Regionální rozvoj by měl být také vnímán v kontextu globálních výzev, jako jsou klimatické změny a udržitelnost, a měl by přispívat k celosvětovým úsilím o zachování planety pro budoucí generace. Kulturní rozvoj podporuje a udržuje kulturní identitu a tradici v regionu. To zahrnuje podporu kulturních akcí, uměleckých projektů, ochranu historických památek a tradic, které obohacují kulturní mozaiku regionu. Kulturní diverzita představuje přidanou hodnotu, která může přitahovat turisty, podporovat lokální umělce a vytvářet jedinečnou atmosféru regionu. Celkově je regionální rozvoj nástrojem, který může přinést pozitivní změny do života místních komunit a zároveň přispívat k celkové prosperitě a udržitelnosti (Maier, 2012).

3.3. Regionální politika

Ekonomické faktory hrají klíčovou roli v regionální politice, která má za cíl plné využití všech výrobních faktorů s důrazem na pracovní sílu. V kontextu vysoké nezaměstnanosti v některých oblastech se v minulosti řešila situace přesunem pracovních sil z oblastí s vysokou nezaměstnaností do míst s dostatkem pracovních příležitostí. Současně se však uplatňuje opačná strategie, která spočívá v motivaci pracovníků k pohybu za prací. Dalším klíčovým faktorem je snaha o rovnovážný ekonomický růst. Vzhledem k rozdílným odvětvovým strukturám a složení ekonomiky v různých regionech není ekonomický růst rovnoměrný. Některé regiony mohou čelit strukturálním problémům a krizím v důsledku koncentrace upadajících odvětví, což omezuje tržní možnosti a snižuje celkový ekonomický růst. Optimální rozmístění firem je dalším důležitým motivem regionální politiky. To znamená hledání kompromisu mezi individuálními potřebami podnikatelů a veřejnými zájmy, jako jsou ochrana přírody a využití veřejné infrastruktury. Vysoká koncentrace ekonomických aktivit v některých regionech může vést k nákladům na přelidnění. Regionální politika musí zajistit, aby se města nerozrůstala nad svou "optimální" velikost, čímž by zabránila prudkému nárůstu nákladů na přelidnění. Regionální politika hraje rovněž klíčovou roli při řešení regionální nerovnováhy a inflace. Inflace, buď poptávkově nebo nabídkově orientovaná, může vznikat v závislosti na úrovni rozvoje regionu. Regionální politika musí přijmout opatření, která budou selektivně podporovat regionální nabídku a předejít nežádoucím dopadům inflace (Žák, 2020).

3.4. Ekonomické ukazatele regionu

Ekonomické ukazatele představují klíčové nástroje pro komplexní hodnocení a analýzu rozvoje regionu, nabízející důležité informace o jeho ekonomické výkonnosti, produktivitě a celkové prosperitě. Mezi tyto ukazatele patří nejen HDP (hrubý domácí produkt), ale i další relevantní faktory, které přispívají k celkovému pochopení ekonomického kontextu daného území (Jurečka a Macháček, 2023).

HDP

HDP neboli Hrubý domácí produkt, je ekonomický ukazatel měřící hodnotu všech výrobků a služeb, které byly vyprodukovány v rámci ekonomiky daného státu za konkrétní časové období. Jedná se o klíčový ukazatel pro hodnocení ekonomické aktivity a výkonnosti

daného regionu či země. HDP se používá k porovnávání ekonomik různých států a sledování změn v hospodářské aktivitě v průběhu času. Existují různé metody výpočtu HDP, ale základní princip zahrnuje hodnotu všech výrobků a služeb, od zemědělské produkce až po průmyslovou výrobu a poskytování služeb. HDP lze také vyjádřit jako součet spotřeby, investic, vládních výdajů a čistého exportu (Žák, 2020).

Nezaměstnanost

Nezaměstnanost je ekonomickým ukazatelem měřícím podíl lidí, kteří jsou schopni a ochotni pracovat, ale nemají aktuálně zaměstnání. Tento ukazatel se často vyjadřuje procentuálním podílem nezaměstnaných osob v pracovní síle, která zahrnuje aktivní obyvatelstvo schopné pracovat. Nezaměstnanost může být způsobena různými faktory, včetně ekonomické recese, změn v odvětvové struktuře, nedostatečné poptávky po práci nebo sezonních vlivů. Existuje několik druhů nezaměstnanosti, včetně cyklické nezaměstnanosti, která souvisí s ekonomickým cyklem, a strukturální nezaměstnanosti, která vzniká kvůli změnám ve struktuře trhu práce. Míra nezaměstnanosti je klíčovým ukazatelem ekonomického zdraví a stability a může ovlivnit sociální a politické dění v daném regionu (Jurečka a Macháček, 2023).

Inflace

Inflace je ekonomickým jevem charakterizovaným celkovým a trvalým zvyšováním cen zboží a služeb v ekonomice. Míra inflace vyjadřuje procentní změnu cenové hladiny za určité období. Inflace může být způsobena různými faktory, včetně zvýšení poptávky, omezení nabídky, nárůstu nákladů na výrobu, nebo měnových faktorů, jako je tisk peněz. Existuje několik typů inflace, včetně poptávkové inflace, kdy zvýšená poptávka vedla ke zvýšení cen, a nákladové inflace, kdy náklady na výrobu rostou a jsou přeneseny na spotřebitele. Hyperinflace je extrémní forma inflace, kdy ceny rostou výrazně rychleji, což může mít vážné důsledky pro ekonomiku a společnost. Inflace ovlivňuje kupní sílu měny a může mít dopady na životní úroveň, úspory a investice. Centrální banky obvykle sledují inflační míru a snaží se udržet stabilitu cen v ekonomice pomocí různých nástrojů měnové politiky (Žák, 2020).

3.5. Územní rozpočet

Finanční systém jednotlivých částí územní samosprávy se skládá z jejich územního rozpočtu a mimorozpočtových fondů. Územní rozpočty představují důležitou součást rozpočtové soustavy a sestavování těchto rozpočtů a hospodaření podle nich je ze zákona stanoveno jako povinné. Je třeba poznamenat, že neexistuje univerzální postup pro financování potřeb obcí a regionů. Během několika let se vede diskuse o tom, jaké požadavky by měl finanční systém územní samosprávy splňovat (Peková a Pilný, 1998).

Územní rozpočet lze definovat jako decentralizovaný peněžní fond, který představuje klíčový rozpočtový plán pro dané rozpočtové období. Tento rozpočet slouží jako nástroj pro realizaci koncepce municipální a regionální politiky. Do kategorie územních rozpočtů patří rozpočty měst a obcí, krajské rozpočty a rozpočty dobrovolných svazků obcí. Jeho hlavním cílem je efektivní alokace, redistribuce a stabilizace finančních prostředků s ohledem na uspokojení potřeb obyvatelstva v dané lokalitě. Územní rozpočet představuje klíčový finanční plán s významnými funkcemi. Kvalita tohoto rozpočtu závisí převážně na správném odhadu příjmů, zejména daňových výnosů ze svěřených a sdílených daní v souladu s rozpočtovým určením daní. Dále je kvalita rozpočtu ovlivněna správným odhadem výdajů, financováním nových potřeb a předpokládaným vývojem inflace a jeho dopadem na příjmy a výdaje. Roční rozpočet představuje základní prvek finančního hospodaření každé obce a kraje. Tyto rozpočty jsou sestaveny pro jedno kalendářní období, přičemž je také vytvářena rozpočtová prognóza, klíčová pro dlouhodobější plánování, zejména v oblasti investičních výstaveb financovaných z územního rozpočtu (Peková a Pilný, 1998).

Rozpočet obce a kraje by měl zahrnovat příjmy a výdaje spojené s výkonem samostatné působnosti a výkonem působnosti přenesené, stejně jako finanční vztahy k veřejnému sektoru, podnikatelským subjektům, státnímu rozpočtu a ostatním obcím. Detailní strukturu příjmů a výdajů upravuje rozpočtová skladba, která platí pro celou soustavu veřejných rozpočtů. Tato skladba dělí příjmy a výdaje do kategorií kapitálních, druhových, odvětvových a konsolidačních (Provazníková, 2015).

Příjmy obce

Příjmy obecního rozpočtu lze rozdělit do dvou hlavních kategorií: nenávratné a návratné. Mezi nenávratné příjmy patří vlastní příjmy a dotace. Vlastní příjmy se dále dělí na daňové (včetně svěřených daní, sdílených daní, místních poplatků a správních poplatků) a nedaňové (pocházející z majetku, podnikání, uživatelských poplatků a mimorozpočtových fondů). Dotace mohou být účelové, a to buď běžné nebo kapitálové, nebo neúčelové. Mezi návratné příjmy patří úvěry, půjčky, krátkodobé dluhopisy nebo směnky.

Daně představují nejvýznamnější část příjmů obce a jsou povinnými, neekvivalentními a nenávratnými platbami do veřejného rozpočtu. Tyto platby plní tři klíčové funkce: alokační, redistribuční a stabilizační. Daně jsou podrobně regulovány daňovými zákony, které stanovují subjekt daně, předmět daně, metody výpočtu, sazby, slevy, plátce, poplatníka a další relevantní aspekty. Daňové příjmy obcí jsou upravovány zákonem č. 243/2000 Sb. o Rozpočtovém určení daní územním samosprávám.

Svěřené daně jsou vybírány jednotným způsobem na celostátní úrovni a jsou přidělovány územním samosprávným celkům. Obce a kraje, kterým tyto daně náleží, jsou zároveň odpovědné za jejich výběr. Mezi svěřené daně patří daň z nemovitosti a daň z příjmů právnických osob, kde obec nebo kraj funguje jako poplatník. Daň z nemovitosti, konkrétně majetková daň, je vázána k vlastnictví nemovitého majetku, zahrnující pozemky a stavby na území České republiky. Tato daň se skládá z daně z pozemků a daně ze staveb, zohledňující rozlohu půdorysu a počet pater stavby.

Sdílené daně představují podíl na státních daních, a jejich výnos je rozdělován mezi rozpočty různých úrovní státu podle zákona. Mezi sdílené daně patří DPH, daň z příjmu fyzických osob a daň z příjmu právnických osob. Způsob rozdělení těchto daní mezi stát a další úrovně samosprávy upravuje již zmíněný zákon č. 243/2000 Sb. o rozpočtovém určení daní.

Příjmy z majetku plynou z obecního vlastnictví, kde obec rozhoduje, zda majetek prodá nebo jej pouze pronajme. Efektivní hospodaření s majetkem je pro obec klíčové pro udržení stability financí. Rozhodování o pronájmu nebo prodeji majetku je podporováno podrobnou finanční analýzou, přičemž pronájem bývá často výhodnější. V případě prodeje majetku se

jedná o kapitálový příjem, jehož základní cenu určuje obec dle cenových map (Peková a Pilný, 1998), (Provazníková, 2015).

Uživatelské poplatky tvoří součást běžného rozpočtu a slouží k pokrytí běžných výdajů. Navazují především na smíšené veřejné statky obce a dělí se na paušální uživatelské poplatky (pro statky, kde nelze přesně vyčíslit spotřebu na jednoho uživatele), dotované uživatelské poplatky (např. městská hromadná doprava) a uživatelské poplatky se ziskem (Peková a Pilný, 1998), (Provazníková, 2015).

Výdaje obce

Výdaje rozpočtu obce jsou klíčovým prvkem finančního plánování a řízení místní samosprávy. Tyto výdaje se pečlivě rozčleňují, aby bylo možné transparentně sledovat, jak jsou finanční prostředky alokovány a využívány. Jako příklady lze uvést personální výdaje, investiční výdaje, provozní výdaje, sociální a zdravotní výdeje nebo ostatní výdaje.

Personální výdaje představují náklady spojené s platy a odměnami zaměstnanců obce. Zahrnují mzdové náklady, sociální a zdravotní pojištění, odměny za práci, případně i další benefity. Personální výdaje jsou klíčovým faktorem pro poskytování služeb občanům a správu veřejných záležitostí. Investiční výdaje jsou spojeny s rozvojem a investicemi do infrastruktury, staveb, dopravy, školství, kultury a dalších oblastí. Tato část rozpočtu obce je klíčová pro dlouhodobý rozvoj a modernizaci místního prostředí. Provozní výdaje zahrnují náklady spojené s běžným chodem obce. Sem patří náklady na energie, údržbu a opravy majetku, služby třetích stran, nájemné, a další náklady, které nejsou přímo spojeny s investičními projekty. Tato kategorie výdajů zahrnuje financování sociálních programů, zdravotnických služeb, péče o seniory, handicapované a další sociální skupiny. Jejím cílem je zajistit kvalitu života občanů a poskytovat pomoc potřebným. Ostatní výdaje mohou zahrnovat různé náklady, jako jsou dotace poskytované občanům či organizacím, platby za služby externích dodavatelů, či rezervy pro nepředvídané události. Transparentní a efektivní správa finančních prostředků obce je klíčem k dosažení dlouhodobé udržitelnosti a poskytování kvalitních veřejných služeb (Peková a Pilný, 1998), (Provazníková, 2015).

3.6. Dotace

Rozlišujeme dvě hlavní formy dotací: specifické účelové a všeobecné neúčelové. Specifické účelové dotace jsou poskytovány na předem stanovený účel a obec je zodpovědná za jejich použití. Naopak, všeobecné neúčelové dotace jsou obdrženy na základě stanoveného kritéria, ale obec má plnou pravomoc určit, jak je využije, v rámci platné legislativy. Oba typy dotací mohou být použity na financování jak běžných, tak kapitálových výdajů.

Účelové dotace mohou být podmíněny, vyžadují spoluúčast od obcí (krajů) na financování daných výdajů. Dotace bez spoluúčasti jsou fixní částky poskytnuté obci bez ohledu na vlastní finanční investice do dané služby. Dotace se spoluúčastí vyžadují stanovený procentní podíl vynaložené částky z obecního (krajského) rozpočtu. Rozlišujeme rovnocennou podmíněnou účelovou dotaci, kde je procentní podíl stanoven rovnocenně mezi obcí (krajem) a státem, a nerovnocennou podmíněnou účelovou dotaci, kde stát stanoví fixní částku nezávislou na výdajích obce.

Některé dotace mohou být označeny jako otevřené (s otevřeným koncem), kde výška dotace závisí pouze na činnosti obce nebo kraje. Naopak, uzavřené dotace stanovují maximální strop výše dotace, což může vést k neefektivnosti v případě výrazného přesunu zdrojů.

Dotace se spoluúčastí (podmíněné) motivují územní samosprávu k větší zodpovědnosti za její výdajové programy a zvyšování vlastních příjmů. Tato forma dotací je vhodnější pro menší unitární státy s vysokým stupněm lokální homogenity, kde se preference a poptávka po službách mezi územními jednotkami příliš neliší (Provazníková a Sedláčková, 2009).

Sportovní dotace

Dotace ve sportu, jako klíčový nástroj, hrají nezastupitelnou roli při podpoře a rozvoji různých aspektů sportovní činnosti a sportovní infrastruktury. S vědomím, že existuje několik zdrojů, ze kterých lze dotace čerpat, je výzvou tyto finanční prostředky efektivně a smysluplně využít, neboť každý z těchto zdrojů má svá vlastní pravidla a omezení. Vytvoření

funkčního systému pro čerpání dotací, zejména na klubové úrovni, může být občas složitým procesem, který vyžaduje efektivní plánování a administrativní zručnost.

Jeden z hlavních cílů, kterým jsou dotace ve sportu využívány, je podpora rozvoje sportovní infrastruktury. Tato investice směřuje do výstavby, rekonstrukce nebo modernizace sportovních zařízení, jako jsou stadiony, haly, atletické dráhy, plavecké bazény a další sportoviště. Poskytování kvalitního prostředí pro sportovní aktivity a soutěže představuje klíčový prvek, který napomáhá zvýšit atraktivitu sportu nejen pro profesionální sportovce, ale i pro širší veřejnost. Tímto způsobem jsou dotace ve sportu nejen investicí do fyzické infrastruktury, ale také do společenského a rekreačního života.

Finanční prostředky, které jsou přidělovány sportovním klubům, mají za cíl podporovat celkový rozvoj klubů. Kluby mohou tyto dotace využít na nákup vybavení, pořádání tréninkových táborů, účast na soutěžích a turnajích a na další aktivity, které přispívají k profesionálnímu a kvalitnímu prostředí pro sportovce.

Další významnou oblastí využití dotací ve sportu je podpora jednotlivých sportovců a týmů. Tato finanční pomoc může být využita na tréninkové náklady, cestování na soutěže, lékařskou péči a další potřeby spojené s profesionálním sportovním životem. Dotace tak slouží k podpoře rozvoje talentovaných sportovců a k posílení sportovního výkonu.

V oblasti rozvoje mládeže jsou programy financované dotacemi zaměřené na podporu sportovních aktivit a týmových sportů pro mládež. Tyto dotace mohou být využity na organizaci sportovních kempů, školních sportovních programů a dalších aktivit, které vedou ke zvýšení pohybové aktivity a podporují zdravý životní styl u mladých lidí.

Inkluzivní sportovní projekty jsou dalším směrem, kde jsou dotace klíčovým faktorem. Finanční podpora projektů, které zvyšují dostupnost sportovních aktivit pro lidi se zdravotním postižením, přispívá k vytváření rovných příležitostí ve sportu a posiluje integraci všech jednotlivců do sportovního prostředí.

Organizace sportovních akcí a událostí je důležitým prvkem sportovní kultury a dotace v této oblasti jsou klíčovým prvkem pro úspěšnou realizaci těchto akcí. Dotace umožňují pořadatelům financovat náklady na pořádání sportovních událostí, což nejen

podporuje sportovní komunitu, ale také může přitahovat turisty a přispívat k ekonomice dané oblasti.

V oblasti vzdělání a tréninku jsou dotace využívány na podporu vzdělávacích a tréninkových programů pro trenéry, sportovní manažery a další profesionály v oblasti sportu. Tímto způsobem jsou dotace klíčovým nástrojem k zvyšování odbornosti a kvalifikace těch, kteří jsou zodpovědní za vedení a rozvoj sportu v různých sférách. Celkově lze konstatovat, že dotace ve sportu nejsou pouze finančními prostředky, ale představují investici do zdraví, rozvoje a celkové prosperity společnosti (NSA, 2022).

3.7. Sport a společnost

Pohyb a životní styl

Pohyb a aktivita jsou klíčovými aspekty v životech všech živých bytostí a nezbytně patří k životnímu stylu člověka. Životní styl zahrnuje komplexnost normativního, fyzického, sociálního a mentálního chování jedince. Pohybové aktivity (PA) a sport představují významné prvky životního stylu člověka a jejich význam stále roste s rozšířením sportu, bez ohledu na jeho masový nebo elitní charakter, ať už je organizovaný či neorganizovaný, amatérský nebo profesionální. Pohybové aktivity a sportovní aktivity jednotlivce se mění v závislosti na jeho věku, pohlaví, kulturním prostředí a sociálních atributech. Individuální variabilita v životním stylu je ovlivněna socio-demografickými a psychologickými charakteristikami jednotlivců, jako jsou věk, pohlaví, socioekonomický status, osobnostní vlastnosti, motivace, cílové orientace a postoje k pohybu obecně a zejména k pohybovým a sportovním aktivitám. Téma životního stylu je středem zájmu mnoha vědních oborů, které hledají, ověřují a implementují systémové a organizační přístupy v rámci konceptů doporučení odpovídajících jejich profesních aktivit. Sociální variabilitu životního stylu však ovlivňují také další faktory, jako jsou společenské tradice, výchova, vzdělání, národní a nadnárodní kultura, které formují životní styl od dětství přes adolescenci, dospělost až po seniorský věk. Hlavní funkcí životního stylu je považován osobnostní rozvoj, vyjádření, udržení dovedností a identity jedince (Rychtecký a Tilinger, 2017).

Pohybová gramotnost

Pohybová gramotnost představuje klíčový koncept v oblasti vzdělávání a zdraví, který zdůrazňuje schopnost jednotlivce porozumět, interpretovat a efektivně využívat pohybové dovednosti. Tento koncept nezahrnuje pouze fyzickou zdatnost, ale také schopnost aplikovat pohybové schopnosti v různých kontextech a situacích. Pohybová gramotnost není omezena pouze na sportovní dovednosti, ale zahrnuje i schopnost orientace ve fyzickém prostoru, porozumění principům pohybu a schopnost efektivně spolupracovat v týmu. Jedinci s vyvinutou pohybovou gramotností mají větší pravděpodobnost úspěchu nejen ve sportovních aktivitách, ale i v každodenním životě. Tato schopnost přispívá k celkovému zdraví a pohodě jedince, podporuje sociální interakce a má pozitivní dopad na kognitivní funkce. Vzdělávací systémy se stále více zaměřují na rozvoj pohybové gramotnosti ve školním prostředí, kde se snaží integrovat pohybové aktivity do výuky a poskytovat studentům široké možnosti rozvoje jejich pohybových dovedností. Pohybová gramotnost je také klíčovým faktorem v prevenci životního stylu spojeného s nedostatkem pohybu. Jedinci, kteří jsou pohybově gramotní, mají tendenci vést aktivnější životní styl, což přispívá k prevenci chronických onemocnění a celkovému zlepšení kvality života. V průběhu času se očekává, že pohybová gramotnost bude hrát ještě důležitější roli v reakci na rostoucí sedavý životní styl a technologický pokrok. Celkově lze konstatovat, že pohybová gramotnost je klíčovým prvkem pro celoživotní zdraví a pohodu jednotlivce. Její rozvoj by měl být podporován ve vzdělávacím prostředí i ve společnosti jako celek, aby jedinci mohli plně využívat výhod aktivního a zdravého životního stylu (Vašíčková, 2016).

Evropská charta sportu

V roce 1992 přijali vrchní představitelé států základní a nejvýznamnější dokument formulovaný EU v oblasti sportu. Samotný dokument nese název Evropská charta sportu. V několika člancích popisuje a formuluje základní doporučení pro rozvoj tělesné výchovy a sportu ve všech jeho výkonnostních úrovních. Dále se dokument dotýká etiky sportu a vysvětluje zásady fair play. Prvním klíčovým principem charta zdůrazňuje podporu sportu jako nástroje pro celkové zlepšení fyzického, duševního a sociálního zdraví jednotlivců. Tato zásada představuje uznání sportu jako klíčového faktoru pro posílení tělesné kondice, duševní pohody a budování sociálních vazeb v rámci komunity. Dalším důležitým principem je aktivní angažování vytváření rovných příležitostí pro účast všech lidí ve sportu. Charta si

klade za cíl odstranit bariéry, které by mohly bránit účasti jednotlivců na základě věku, pohlaví, schopností či sociálního pozadí. Tímto způsobem podporuje inkluzivní a rovnostářský přístup k sportu. Dále se zabývá vzděláváním a informováním veřejnosti o přínosech sportu. Charta se má snahu zvýšit povědomí o významu pravidelné fyzické aktivity a jejího pozitivního dopadu na zdraví. Oslovuje veřejnost prostřednictvím osvětových programů a aktivit zaměřených na šíření informací o výhodách sportovního životního stylu. Závěrečným klíčovým principem charta klade důraz na spolupráci mezi různými sektory, jako jsou školy, komunity, vládní instituce a sportovní organizace. Integrace těchto sektorů je nezbytná pro dosažení cíle celospolečenské účasti v tělesné aktivitě a posílení sociální soudržnosti skrze sport jako univerzální prostředek pro zlepšení kvality života.

Evropská charta sportu pro všechny vytváří takový rámec, který podporuje holistický pohled na sport, zahrnující jeho fyzické, psychické a sociální aspekty. Tímto způsobem posiluje jeho roli jako prostředku pro zlepšení kvality života a vytváření inkluzivního a rovnostářského sportovního prostředí v celé Evropě (Grexa a Strachova, 2018).

Sportovní trénink

Pohled na trénink může být analyzován z různých perspektiv, ale všechny tyto pohledy spojuje spojení s procesem cvičení, osvojování a zdokonalování vybraných pohybových dovedností. Trénink se představuje jako komplexní a účelně organizovaný proces, jehož cílem je rozvíjení specializované výkonnosti sportovce ve vybraném sportovním odvětví nebo disciplíně. Klíčovým aspektem tréninku je respektování celkového rozvoje jedince. To znamená, že snaha dosáhnout nejvyšších výkonů nesmí být v rozporu s obecně platnými morálními, kulturními, zdravotními, ekologickými a dalšími normami společenského života. Tímto způsobem je trénink integrován do širšího kontextu života jedince a zohledňuje různé aspekty jeho osobnosti a pohybového prostředí. Z hlediska složitosti a účelnosti je trénink považován za organizovaný proces, který vyžaduje tvůrčí kombinaci různých metod, prostředků a forem tréninku. Většina sportovních odvětví se vyznačuje složitými pohyby či jejich kombinacemi, a jejich úspěšné ovládnutí vyžaduje systematický a plánovaný přístup. Přestože v trenérské práci může existovat prvek nahodilosti, kvalitní trenér by se měl snažit minimalizovat její vliv a preferovat dobře organizované a systematické vedení svých svěřenců (Perič a Dovalil, 2010).

1. Trénink je proces složitý a účelně organizovaný, zahrnující složité pohyby a jejich kombinace v většině sportovních odvětví. K jejich zvládnutí je potřeba přístupu, který tvůrčím způsobem kombinuje různé metody, prostředky a formy tréninku. Není možné tyto specifické přístupy volit náhodně, ale je nezbytné je pečlivě plánovat, organizovat a řídit. Při trenérské práci se může vyskytnout prvek nahodilosti, ale dobrý trenér by se měl snažit je co nejvíce redukovat a upřednostňovat dobře organizované a systematické vedení svých svěřenců.
2. Trénink je dlouhodobý proces rozvoje specializované výkonnosti sportovce, vyžadující čas. Například dosažení vysokého výkonu ve skoku vysokém není otázkou jednoho týdne či měsíce. Jedná se o dlouhodobý proces, který začíná již v dětském věku a vrcholí v některých sportech i po 30. roce věku závodníka. Trénink u nejmladších adeptů sportu má převážně přípravný charakter, a postupně dochází k zvyšování specifčnosti a náročnosti tréninku v pozdějších letech.
3. Trénink je zaměřen na vybrané sportovní odvětví nebo disciplínu, směřující k dosažení individuálně i týmově nejvyšší výkonnosti v soutěžích. Efekty jako formování postavy, zdravotní nebo estetické aspekty jsou sekundární a podřízené sportovnímu cíli (Perič a Dovalil, 2010).

Výživa ve sportu

Základní principy výživy ve sportu

1. **Energetická rovnováha:** Je klíčovým faktorem pro optimální sportovní výkon. Sportovec by měl pečlivě sledovat příjem a výdej energie, aby udržoval rovnováhu. Nadbytek kalorií může vést k nežádoucímu nárůstu hmotnosti, zatímco nedostatek může způsobit únavu a snížení výkonnosti.
2. **Makronutrendy:** Bílkoviny jsou základním stavebním kamenem pro regeneraci svalů a syntézu nových tkání. Kvalitní zdroje bílkovin, jako je maso, ryby, mléčné výrobky a rostlinné proteiny, jsou klíčové pro dosažení optimálního příjmu. Další složkou makronutrendů jsou komplexní sacharidy, které jsou preferovaným zdrojem energie, zejména před dlouhotrvajícím tréninkem. Rychlé sacharidy se často využívají pro rychlé doplnění glykogenu po intenzivním cvičení. Poslední složkou jsou tuky, které zahrnují esenciální mastné kyseliny, které jsou nezbytné pro

hormonální regulaci a absorpci rozpustných vitamínů. Rostlinné oleje, ořechy a semínka jsou bohatými zdroji zdravých tuků.

3. **Mikronutrendy a hydratace:** Jako mikronutrendy vnímáme vitamíny a minerály, které jsou nezbytné pro různé fyziologické funkce v těle. Vápník a vitamín D jsou klíčové pro zdraví kostí, zatímco železo je podstatné pro transport kyslíku v krvi. Ohledně hydratace cílem nalezení adekvátní hydratace, která je nezbytná pro udržení optimálního stavu výkonu. Dehydratace může negativně ovlivnit tepovou frekvenci, termoregulaci a regeneraci svalů (Piřha a Poledne, 2009).

Základní sportovní doplňky stravy

1. **Bílkovinné doplňky:** Používají se pro snadnější dosažení specifických nutričních potřeb, zejména pro sportovce, kteří mají vyšší nároky na bílkoviny v důsledku intenzivního tréninku a rekonvalescence.
2. **Kreatin:** Kreatin je organická sloučenina, která hraje klíčovou roli při regeneraci ATP (adenosintrifosfátu). Jako energetický zdroj pro krátkodobé výkony, kreatin může zlepšit sílu a vytrvalost během intenzivního tréninku, čímž podporuje efektivní regeneraci.
3. **Vitamíny a minerály:** Při vysoké fyzické aktivitě může být obtížné dosáhnout optimálních hladin vitamínů a minerálů pouze z potravy. Doplňky stravy mohou pomoci zajistit dostatečný příjem mikronutrientů, což je klíčové pro celkové zdraví a optimální fungování organismu.

Zajištění optimální sportovní výkonnosti a regenerace není pouze otázkou dostatečného energetického příjmu. Důkladné porozumění složení stravy a vhodnému užívání doplňků stravy může být rozhodující pro dosažení optimálních výsledků. Nicméně, je nezbytné brát v úvahu individuální potřeby každého sportovce a konzultovat s odborníky na výživu nebo lékařem, aby byl navržen plán stravování a doplňování přesně odpovídající jejich specifickým cílům a požadavkům (Vilikus, 2015).

4. Charakteristika města Kolín

4.1. Základní charakteristiky

Kolín, situovaný ve Středočeském kraji, leží přibližně 60 km východně od Prahy. Město se rozprostírá po obou březích řeky Labe, kde tato řeka prudce mění svůj směr ze západního na severní. Nachází se na okraji Polabské nížiny, rozkládající se severně a východně od města, patřící ke Středolabské tabuli. Z jihu a západu se k městu sklání výběžky Českomoravské vrchoviny, a rovinu mírně klesající je prolomena údolími Polepského a Pekelského potoka. Na severovýchodě ovlivňuje město vrch Vinice (237 m n. m.) z oblasti Východolabské tabule. Městské centrum je umístěno na skále na levém břehu Labe, přičemž průměrná nadmořská výška dosahuje 220 metrů.

Obrázek 1: Znak Města Kolín



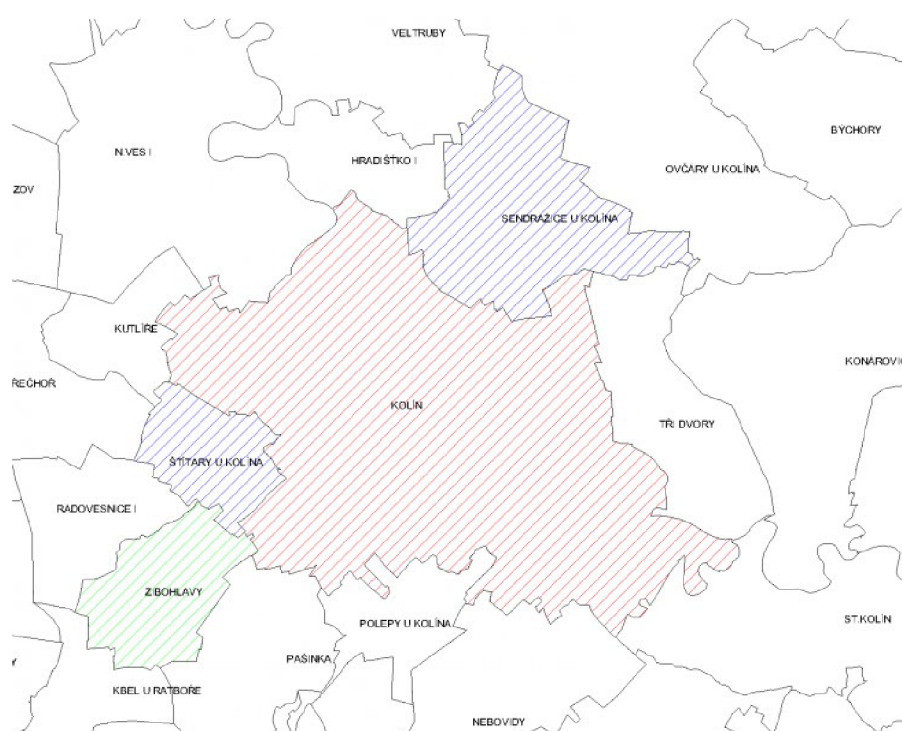
Zdroj: www.kolin.cz

Název Kolín pravděpodobně vychází ze staročeského slova „koliti“, což znamená „zatloukat kolíky, kůly“. Toto pojmenování souvisí s polohou původního Starého Kolína, který ležel v oblasti častých záplav na soutoku řeky Klejnárky a Labe, kde se půda upevňovala dřevěnými kůly. V průběhu času bylo pro novou, rozvíjející se tržní osadu

vybráno výhodnější místo 7 km na západ, kde vznikla nová osada (a později královské město) s ponecháním názvu původní osady.

Kolín je okresním městem, zároveň je obcí s rozšířenou působností a pověřeným obecním úřadem. S rozlohou téměř 35 km² a přibližně 32 tisíci stálými obyvateli má 10 městských částí na 4 katastrálních územích Kolín I–VI, Sendražice, Šťáralka, Štítary a Zibohlavý, s historickou existencí dnes zaniklé vesnice Čakovice (Město Kolín, 2022)

Obrázek 2: Katastrální území města Kolín



Zdroj: www.mukolin.cz

4.2. Historie města, památky, osobnosti

Město Kolín, které se nachází v úrodné nížině středního Polabí na křižovatce obchodních cest, má dlouhou historii osídlení sahající až do starší doby kamenné. V raném středověku existovalo na pravém břehu Labe významné slavníkovské hradiště Hánín. Chráněné chrámové návrší bylo osídleno od druhé poloviny 9. století a jeho pravidelná šachovnicová uliční síť s velkým obdélníkovým náměstím o rozloze 0,9 ha představuje nejstarší dochovaný doklad pravoúhlé urbanistické koncepce v Čechách.

Město získalo statut královského města v roce 1261 za vlády Přemysla Otakara II. V období 13. a 14. století byl Kolín díky nedalekým nalezištím stříbra velmi bohatým městem, avšak následně byla jeho naleziště předčena těmi v Kutné Hoře. Většina měšťanských domů má kořeny ve 3. čtvrtině 13. století, přičemž nejvýznamnějším z nich je dům čp. 27, datovaný od roku 1250 do 2. poloviny 14. století. Spolu s vnitřním městem se rozvíjela i jeho předměstí, a to na západě Pražské, na jihu Kouřimské a na východě Horské (Kutnohorské).

Městské opevnění, budované na instrukce zakladatele Přemysla Otakara II., se stalo vzorem pro další města, jako jsou Čáslav, Vysoké Mýto a Jaroměř. Karel IV. a Václav IV. poskytli městu mnoho privilegií, což přispělo k jeho rozvoji a bohatství, čímž se Kolín stal jedním z nejbohatších měst v českém království.

Husitská revoluce výrazně ovlivnila dějiny města, vedla k počestění města a v roce 1421 došlo k vypálení dominikánského kláštera vojskem Pražanů. V roce 1437 Bedřich ze Strážnice postavil na místě zbořeného kláštera hrad, který byl následně přestavěn na zámek.

Třicetiletá válka téměř zničila město, ale v období vlády Josefa II. opět zažilo rozkvět. Průmyslový rozvoj byl iniciován zřízením železnice z Prahy do Olomouce v roce 1845, což ovlivnilo i architekturu města. V první polovině 20. století byl Kolín označován za "český Manchester".

Obě světové války přerušily rozvoj města, ale mezi nimi zažilo období rozmachu. V tomto období byl dokončen nový železobetonový most přes Labe, a na zálabské straně vyrostla nová parní elektrárna ESSO. Za druhé světové války byl Kolín bombardován spojeneckým letectvem, což způsobilo škody na chrámu sv. Bartoloměje a zničení kostela Všech svatých (Město Kolín, 2022).

Památky

Chrám sv. Bartoloměje

Chrám svatého Bartoloměje v Kolíně, postavený v 13. století, představuje významný gotický architektonický skvost s bohatou historií a kulturním významem. Tato sakrální stavba prošla několika přestavbami a rozšířeními, vytvářejícími impozantní gotický design s vysokými lomenými oblouky a působivou výzdobou.

Interiér chrámu nabízí unikátní umělecké poklady, včetně cenných obrazů, soch a náboženských artefaktů, které odrážejí náboženskou a kulturní atmosféru doby jejich vzniku. Chrám sv. Bartoloměje zaujímá významné místo nejen v náboženském životě města, ale také jako kulturní symbol, připomínající bohatou historii Kolína.

Díky svému gotickému původu a unikátní architektonické kráse se chrám stal oblíbeným místem nejen pro věřící, ale také pro turisty a milovníky historie a architektury. Návštěvníci mají příležitost prozkoumat nejen spirituální dimenzi chrámu, ale i jeho kulturní a historický význam v rámci města a regionu (Bartolomějské návrší, 2023)

Obrázek 3: Chrám sv. Bartoloměje



Zdroj: www.bartolomejskenavrsi.cz

Osobnosti

Josef Sudek


Český fotograf Josef Sudek se narodil v roce 1896 v Kolíně a zemřel v roce 1976 v Praze, patří mezi významné postavy českého kulturního života. Syn malíře pokojů získal

vzdělání na venkovské škole v Nových Dvorech u Kutné Hory, ačkoliv byl spíše samoukem. Studoval na Státní grafické škole v Praze a předtím se vyučil knihařem. Byl členem Klubu fotografů – amatérů na Žižkově a Spolku výtvarných umělců Mánes.

Sloužil v první světové válce a po návratu bez pravé ruky vytvořil svůj první významný cyklus "Z Invalidovny" v letech 1922–1927. Sudek odmítl úřednické místo a věnoval se svému životnímu poslání, naplňujícím všechny vývojové stupně moderní fotografie od začátku 20. století.

Jeho inspirací byla Praha a příroda, z čehož vznikly známé cykly jako "Podzim ve Stromovce", "Vltavská nábřeží" a "Interiéry". Od roku 1940 se věnoval kontaktní fotografii a vytvářel rozsáhlé cykly, např. "Skleněné labyrinty", "Labyrinty" nebo "Vzpomínky". Sudek se účastnil mnoha výstav doma i v zahraničí a vydal několik fotografických publikací o Praze a Pražském hradu.

Obrázek 4: Josef Sudek



Zdroj: www.atelierjosefasudka.cz

5. Analytická část

Tato část bakalářské práce bude věnována vývoji počtu obyvatel města Kolín od roku 2001 do roku 2021. Poté se tato část zabývá rozborem příjmů a výdajů města Kolín. Výsledky jsou vypracovány na základě dostupných informací z webových stránek města a internetových stránek ČSÚ – Českého statistického úřadu.

5.1. Demografické ukazatele

Vývoj počtu obyvatel

Tabulka č. 1 zachycuje vývoj počtu obyvatel v letech 1869 až 2021. Z tabulky je zřejmé, že počet obyvatel neměl vždy jen stoupající tendenci. Největší přírůstky evidujeme hned z počátku mezi roky 1869 a 1890 (41,43 %), kdy byla mnohem větší natalita než například v době současné. Další znatelné přírůstky nastaly po skončení 2. světové války – roky 1950 až 1970 (26,68 %). Záporné číslo evidujeme mezi roky 1991 až 2001 (- 4,23 %) lze ho přisoudit pádu komunismu a možnosti emigrovat do zahraničí.

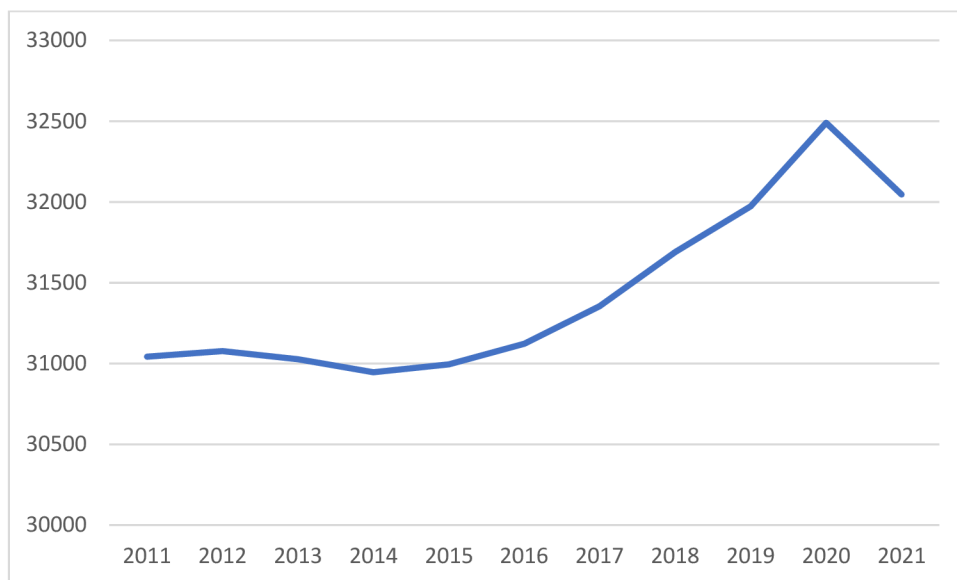
Tabulka č.1: Sčítání lidí a domů ve městě Kolín mezi roky 1869-2021

Rok	1 869	1890	1910	1930	1950	1970	1991	2001	2011	2021
Počet	10239	14481	18138	20568	22528	28538	31595	30258	30922	31950
di1	—	4242	3657	2430	1960	6010	3057	-1337	664	1028
ki1 [%]	—	141,43	125,25	113,40	109,53	126,68	110,71	95,77	102,19	103,32

Zdroj: ČSÚ, vlastní výpočty

V grafu č. 1 jsou zohledněny data o vývoji počtu obyvatel ve vybraných letech 2011–2021. Na základě grafu lze konstatovat, že vývoj od roku 2011 měl nestabilní průběh. Pravidelné kladné přírůstky nastaly od roku 2014 až do roku 2020, kdy je evidován nejvyšší počet obyvatel a to přesně 32490. Největší přírůstek nastal právě mezi roky 2019 a 2020, kdy činil 517 obyvatel, což znamenalo 1,61 %. Poté však nastal mírný pokles, který mohl být také zapříčiněn světovou epidemií a onemocněním Covid-19. Tento pokles mezi roky 2020 a 2021 činil 444 obyvatel a znamenal 1,36 %. V příloze č. 1 je znázorněna absolutní diference, která demonstruje, jak se zvýšil nebo snížil počet obyvatel vůči předchozímu roku. Dále je v ní uveden koeficient růstu, který popisuje rychlost změn mezi obdobími.

Graf č. 1: Počet obyvatel města Kolín v letech 2011-2021

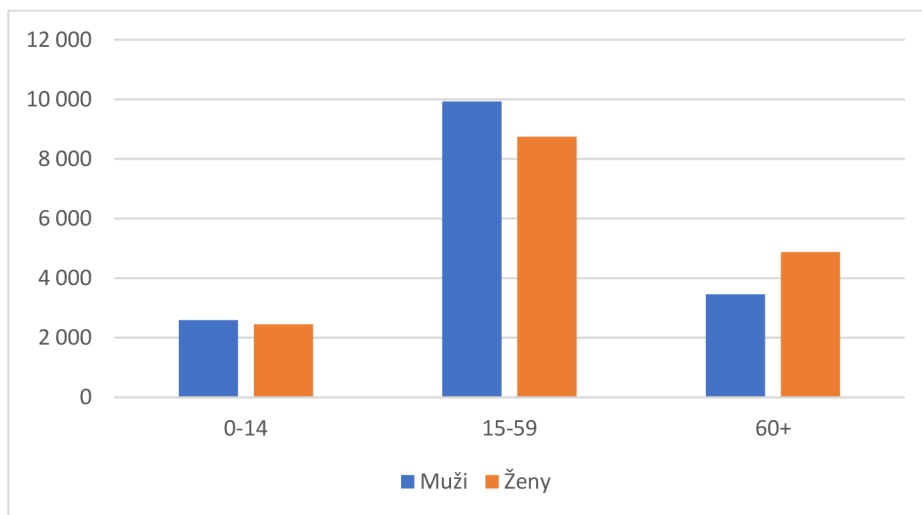


Zdroj: ČSÚ, vlastní výpočty

Struktura obyvatel

V grafu č. 2 je znárodněna věková struktura obyvatelstva ve městě Kolín v roce 2021. Celkový počet obyvatel činil 32 046. Z přílohy č. 2 lze vyčíst, že počet žen byl 15 976 a počet mužů byl 16 070. Poměr mužů a žen byl tedy téměř vyrovnaný. Jako nejvyrovnanější skupinu lze označit skupinu věku 50–54 let, kde bylo pouze o 15 mužů více než žen. Naopak největší rozdíl sledujeme ve věkové skupině 75–79 let, kde bylo o 301 žen více než mužů. Nejpočetnější zastoupení měla skupina 45-49 let, kde se nacházelo 2643 obyvatel. Naopak nejméně obyvatel bylo ve věkové skupině 85+, kde se nacházelo 696 obyvatel.

Graf č. 2: Struktura obyvatel v roce 2021



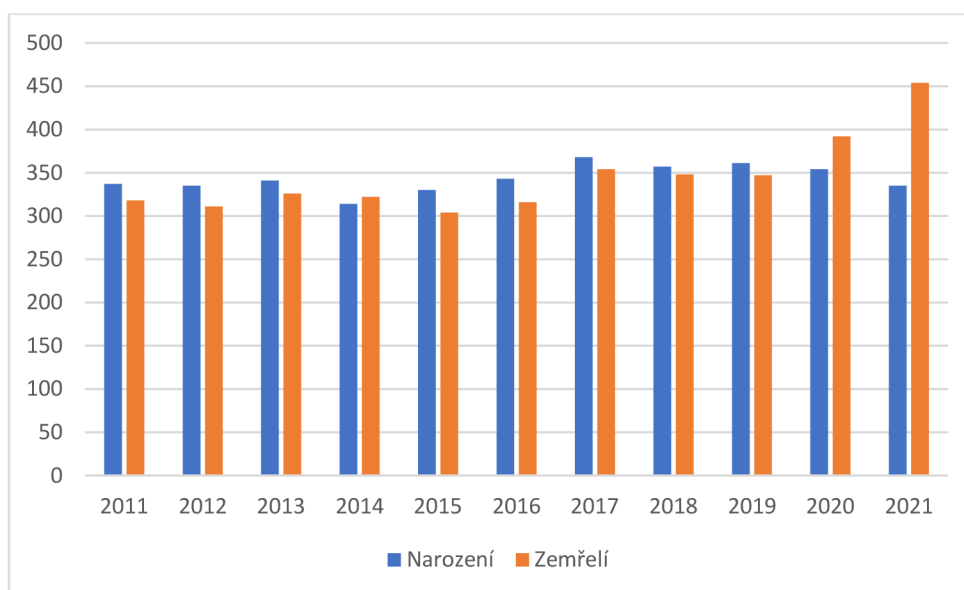
Zdroj: ČSÚ, vlastní výpočty

Pohyb obyvatel

Samotný stav počtu obyvatel se vyvíjí díky pohybu obyvatelstva. Registrujeme dva druhy pohybu obyvatelstva – přirozený a mechanický, kdy výsledkem je buď celkový přírůstek nebo úbytek obyvatelstva. Graf č. 3 a 4 zachycují změny v pohybu obyvatel mezi lety 2011–2021.

Nejdříve je analyzována porodnost (natalita) a úmrtnost (mortalita), díky kterým je zjištěn přirozený pohyb obyvatelstva. V grafu č. 3 je zřejmé, že téměř ve všech letech šlo o přírůstek, kdy největší činil v roce 2016 27 dětí. Tento trend pokračoval do roku 2019. V posledních dvou letech 2020 a 2021 je evidován úbytek 38 a 119 obyvatel. Tyto hodnoty jsou určitě v nemalé míře ovlivněny světovou pandemií a onemocněním Covid-19.

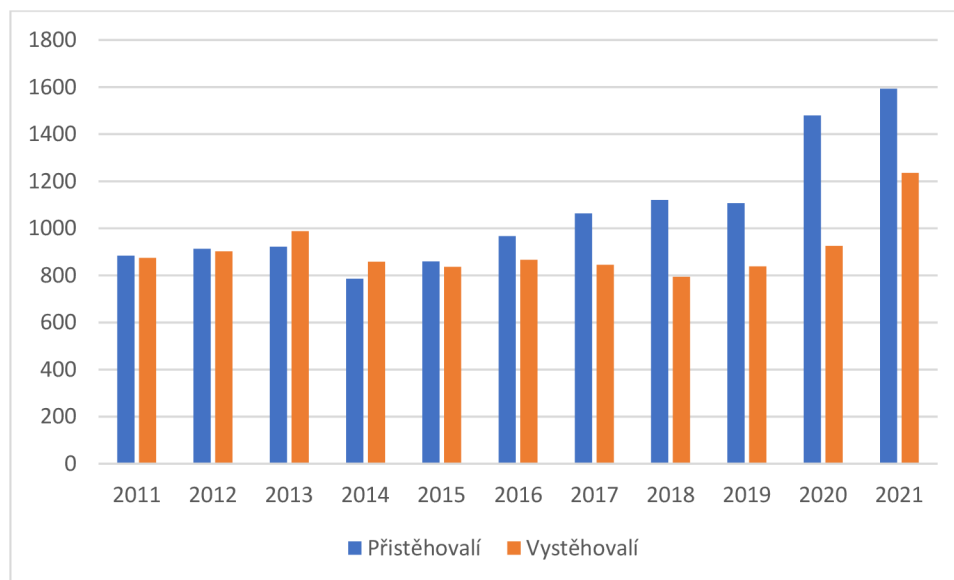
Graf č. 3: Natalita a mortalita v městě Kolín v letech 2011-2021



Zdroj: ČSÚ

Dále je analyzováno odstěhování (emigrace) a přistěhování (imigrace), díky kterým je zjištěn mechanický pohyb obyvatelstva. Pomocí těchto dvou složek se poté jedná buď o celkový migrační přírůstek nebo úbytek obyvatelstva. V průběhu sledovaných let je zřejmý migrační přírůstek v téměř celém období. Výjimkou jsou roky 2013 a 2014, kdy se jednalo o migrační úbytek 66 a 72 obyvatel. Naopak absolutně největší migrační přírůstky jsou v posledních letech. Město Kolín je rozhodně atraktivní lokalitou, která láká nové obyvatele, jelikož může nabídnout pracovní místa v průmyslové zóně Ovčáry nebo ideální spojení na železnici s dojezdem 20 minut do krajského města Pardubice nebo 30minutovým dojezdem do hlavního města Prahy.

Graf č. 4: Emigrace a imigrace v městě Kolín v letech 2011-2021



Zdroj: ČSÚ

5.2. Analýza příjmů a výdajů

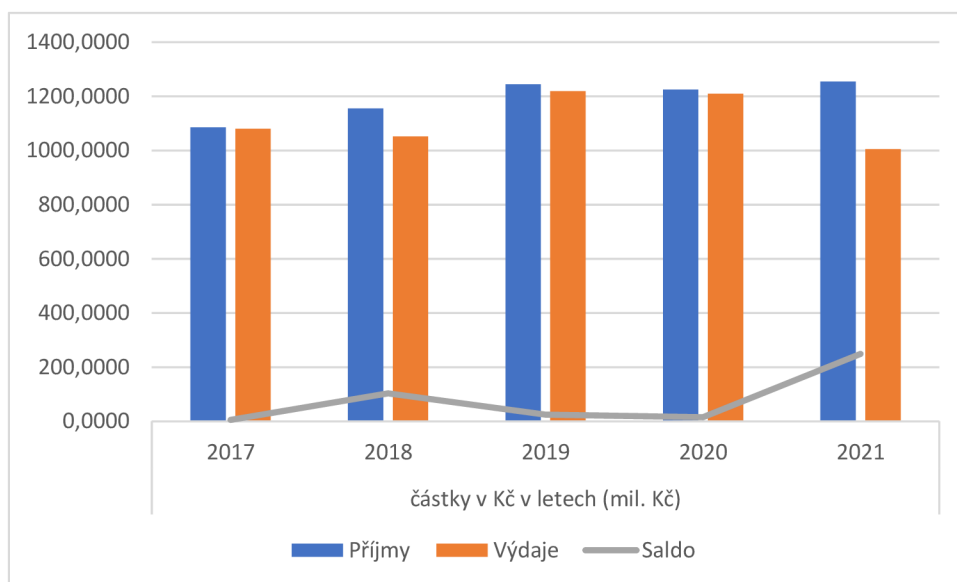
Město, ve svém samostatném působení, aktivně participuje na návrhu a schvalování rozpočtu, respektujícího rozpočtová pravidla, pro dané období. Schválení rozpočtu a jeho případných úprav se řídí rozhodnutím městského zastupitelstva. K dosažení maximální transparentnosti a zapojení občanů je rozpočet zveřejněn, umožňujíc všem občanům nahlédnout do jeho struktury a vyjádřit své názory.

Rozpočet města tvoří komplexní soubor příjmů a výdajů v daném období, přičemž klíčovým cílem vedení města je udržovat vyváženost mezi těmito složkami. S ohledem na obecný prospěch města směřuje snaha k minimalizaci schodků ve veřejném rozpočtu a efektivnímu využívání přebytečných financí na účely prospěšné pro komunitu. Transparentní správa financí města posiluje důvěru občanů a podporuje odpovědné hospodaření s veřejnými prostředky.

V grafu č. 5 je vyjádřen vývoj příjmů a výdajů v letech 2017-2021 a saldo rozpočtu. Z grafu je jasně vidět, že ve vybraném období byl rozpočet města přebytkový ve všech letech, kdy nejnižší přebytek byl v roce 2017 a činil 5,5 mil. Kč. Naopak největšího přebytku

bylo dosaženo v roce 2021, kdy přebytek činil 249,15 mil. Kč. Získané hodnoty jsou uvedené v příloze č. 4.

Graf č. 5: Vývoj příjmů a výdajů v letech 2017-2021 (mil. Kč)

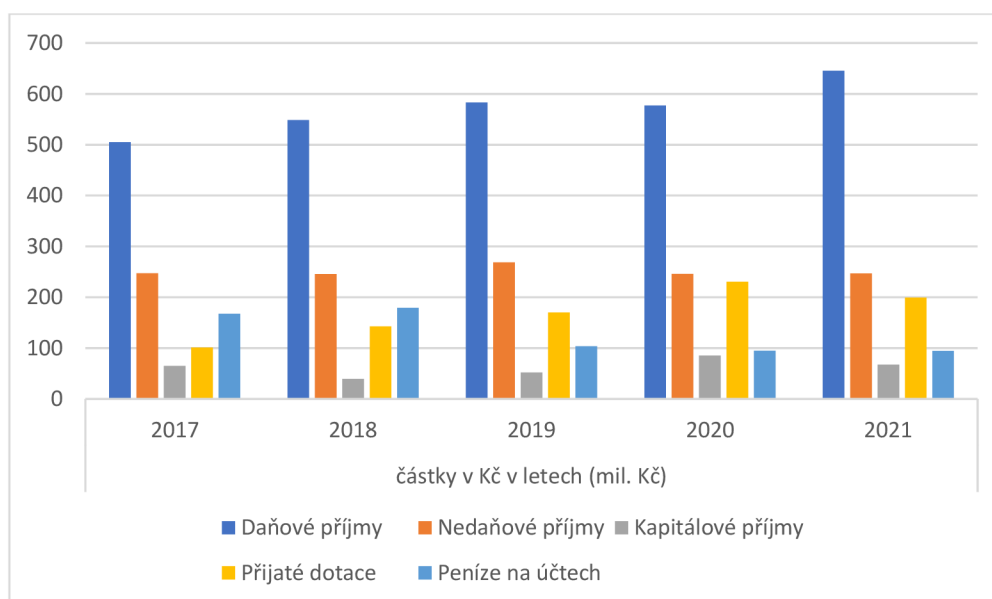


Zdroj: MÚ Kolín, Vlastní výpočty

5.2.1. Příjmy

Příjmy města lze rozdělit do různých kategorií. Pro vypracování této práce bylo použito členění na daňové příjmy, nedaňové příjmy, kapitálové příjmy, přijaté dotace a peníze na účtech k 31.12. uplynulého roku. V grafu č. 5 je zaznamenán vývoj v letech 2017–2021. Příloha č. 5 obsahuje absolutní hodnoty, výpočty absolutních rozdílů, meziroční tempo růstu a absolutní bazický rozdíl k roku 2017 vzhledem ke sledovanému období.

Graf č.5: Příjmy v letech 2017-2021



Zdroj: MÚ Kolín, Vlastní výpočty

V roce 2017 byly celkové příjmy 1 085 381 618,37 Kč, největší částí z celkových příjmu tvořily daňové příjmy, které činily 504 827 297,72 Kč. Město získává daňové příjmy z různých zdrojů, včetně finančního úřadu, který vybírá daně od fyzických i právnických osob. Kromě toho se financuje prostřednictvím daně z přidané hodnoty, daně z nemovitostí, daně ze závislé činnosti, poplatků stanovených obecně závaznými vyhláškami města a správních poplatků. Nedaňové příjmy dosáhly výše 247 146 998,18 Kč oproti plánovanému plnění 252 178 687,50 Kč jde tedy o cca 2,0% rozdíl. Hlavní podíl na nedaňovém plnění má pravděpodobně výběr pokut za dopravní přestupky, který by oproti plánovaným 8 mil. Kč pouze 5,2 mil. Kč. Další z příčin byl nižší výnos z finančního majetku, kdy se nepodařilo naplnit plánovanou částku o 1,7 mil. Kč. Další hlavní nenaplněnou položkou byly kapitálové příjmy, kdy se oproti plánovaným 64 973 552,50 Kč nepodařilo částku naplnit o 13,9 mil. Kč. Největší podíl lze přisoudit nenaplněné příjmy z prodeje dlouhodobého majetku, které se nepodařilo naplnit o 17,85 mil. Kč. V roce 2017 nebyly obdrženy dvě dotace – OPŽP na osázení svahů u TPCA a MZe na odstranění sedimentu v rybníku Haltýř. I v oblasti dotací nedošlo ke 100% plnění a bylo naplněno pouze 93,31 %. Jako zdroje finančních prostředků mělo město k dispozici zůstatek 167 500 042,57 Kč.

V roce 2018 byl evidován nárůst příjmů na 1 155 537 199,74 Kč., meziroční tempo růstu bylo 106 %, takže příjmy vzrostly o 6 %. Největší část tvořily stejně jako v minulém

roce daňové příjmy v celkové částce 548 684 947,78 Kč., což znamená taky nepatrný 9% růst. Největší rozdíl oproti roku 2017 je zaznamenán v příjmu z daně ze zboží a služeb v tuzemsku (DPH), kde byl meziroční nárůst cca 37 mil. Kč. Nedaňové příjmy činily 245 534 451,42 Kč. Ve většině hlavních položek došlo k úplnému nebo téměř úplnému plnění. Je to zapříčiněné i konzervativním přístupem při rozpočtování jednotlivých položek, kde tedy nejsou evidovány nějaké velké rozdíly oproti roku minulému. Celkový pokles nedaňových příjmů také činí nepatrné 1 %. Kapitálové příjmy se stejně jako v roce minulém nepodařilo naplnit a lze to přisoudit také prodeji dlouhodobého majetku. Na druhou stranu se podařilo prodat několik pozemků v PZKO jako pozemky společnosti R. P. Ovčáry, s.r.o. v hodnotě 17 171 606,- Kč, společnosti GARAGE EUROPA SERVICE, s.r.o. v hodnotě 4 529 610,- Kč, společnosti DIRAC Industries, s.r.o. v hodnotě 3 061 929,- Kč a společnosti Koloninvest v hodnotě 2 480 500,- Kč. V oblasti dotací je zaznamenán znatelný nárůst o 41 %. Nárůst je zapříčiněn hlavně dotací v hodnotě 30 498 309,00 Kč na modernizaci přestupního terminálu plynoucí z ministerstva pro regionální rozvoj. Jako zdroje finančních prostředků mělo město k dispozici zůstatek 179 311 041,48 Kč.

V roce 2019 došlo stejně jako v roce minulém k nárůstu příjmu, které činily 1 177 259 453,14 Kč. Meziroční tempo růstu tedy mírně překonalo 100 % na hodnotu 102 %, takže příjmy vzrostly o 2 %. Daňové příjmy byly oproti plánované částce o 35,4 mil. Kč vyšší. A činily 583 288 176,48 Kč. Největší podíl na tomto nárůstu tak mají „přímé daně“, které úplně nelze plánovat, protože jsou závislé na státu a hospodářském vývoji České republiky. Nedaňové příjmy se oproti předešlému roku podařilo navýšit o 9 % na 268 492 815,79 Kč., což ale i tak znamenalo o 2,21 % nižší výnos, než bylo plánováno. Jednou z příčin bylo tzv. swapování, které jsou součástí zajištění úrokového rizika úvěru od ČS a. s. Dalším nenaplněným příjmem je „Příspěvek od MAS Podlipansko na MAP vzdělávání“. Protože ještě nedošlo k průběžnému vyhodnocení projektu, byla městu Kolín zaslaná zatím záloha ve výši 0,5 mil. Kč a doplatek bude proveden po vyhodnocení projektu. V kapitálových příjmech je evidován znatelný nárůst o 32 % oproti minulému roku. I přes nenaplnění původní plánované částky o 15,9 % se podařilo prodat pozemky v PZKO společnosti Sodovkárna Kolín v hodnotě 12,37 mil. Kč, a i prodej pozemku společnosti Sanko Gosei. Zde chybí doplatit částku 4,73 mil. Kč, která odpovídá odvodu DPH z tohoto prodeje. Příjem v rámci dotací meziročně vzrostl o 19 %. Díky investiční dotaci v hodnotě 11 684 483,21 Kč zde byla vystavěna Cyklo věž jako parkovací zařízení pro kola. Jako zdroje finančních prostředků mělo město k dispozici zůstatek 103 760 658,68 Kč.

V roce 2020 byl zaznamenán stejně jako v předešlých letech nárůst oproti uplynulému období, který činil 5 % a znamenal celkové příjmy v částce 1 234 418 655,11 Kč. Daňové příjmy činily 577 308 004,85 Kč, což je v porovnání s minulým rokem pokles o 1 %. Dvěma hlavními položkami byly daně z příjmů, zisku a kap. výnosů a daně ze zboží a služeb v tuzemsku, které obě přesahovali znatelně 200 mil. Kč. Také v oblasti nedaňových příjmů byl zaznamenán pokles (8 %), kdy celkový příjem z této položky činil 246 032 471,15 Kč. Jednou z hlavních příčin rozhodně byla proticovidová opatření, která se dotkla rozpočtu města a jeho plánování celkově, když probíhaly v průběhu roku jako reakce na situaci různé změny. Položkou s největším meziročním nárůstem byly rozhodně kapitálové příjmy, kdy nárůst 32 % činil celkový rozdíl 33,4 mil. Kč. Zásahu na tom mají dokončené prodeje v PZKO a příspěvek od TPCA na projekt: "Revitalizace zálabské skály". Příjem z dotací se poprvé ve sledovaném období přenesl přes 200 mil. Kč na 230 mil. Kč. Jako zdroje finančních prostředků mělo město k dispozici zůstatek 94 949 590,55 Kč.

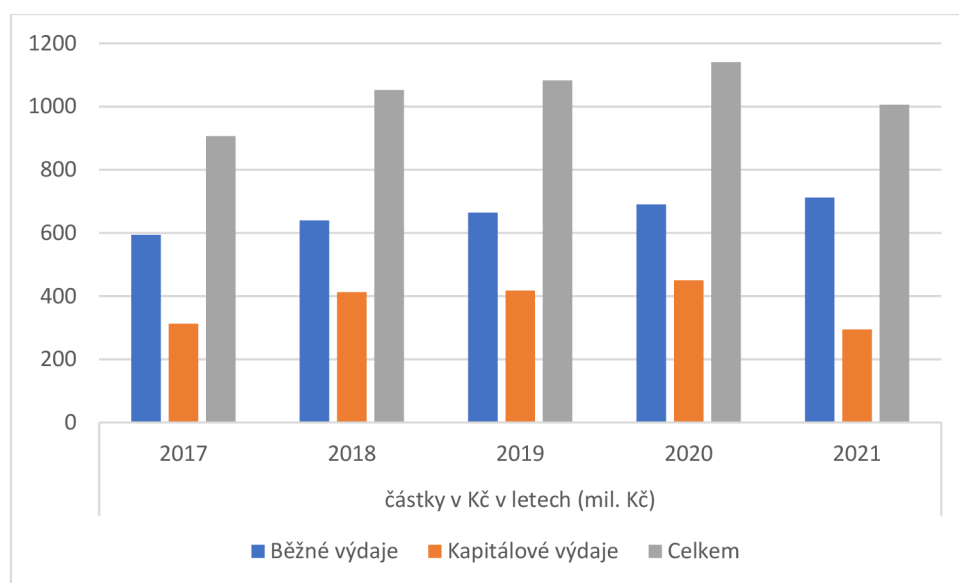
V roce 2021 byl zaznamenán stejně jako v předešlých letech nepatrný nárůst oproti uplynulému období, který činil 2 % a znamenal celkové příjmy v částce 1 254 735 370,48 Kč. V položce daňových příjmů je evidován největší meziroční růst za sledované období (12 %), což znamenalo celkově 645 512 798,64 Kč. Poprvé se také jednalo o vyšší sumu, než byla původně v městském rozpočtu naplánována. Hlavní příčinou bylo téměř 12% překročení plánované částky v oblasti tzv. „přímých daní“. Nedaňové příjmy zůstaly na podobné hodnotě jako v předchozím roce a činily 246 824 751,50 Kč. Za příčinu lze znovu vnímat různá proticovidová opatření, která neumožnila tuto část rozpočtu navýšit. Kapitálové příjmy nebyly v tomto roce naplněny o více jak polovinu, z důvodu nenaplnění příjmů z prodeje pozemků a neobdrženého příspěvku obce Polepy na rekonstrukci lávky. Přijaté dotace se téměř rovnaly hodnotě z roku předešlého. Jako zdroje finančních prostředků mělo město k dispozici zůstatek 94 589 227,49 Kč.

Za sledované období 2017-2021 došlo k nárůstu městského rozpočtu o 16 %, což je velice pozitivní výsledek, který naznačuje prosperitu a potenciál do budoucích let.

5.2.2. Výdaje

Výdaje města byly pro vypracování této práce rozděleny na dvě části – běžné a kapitálové výdaje. V grafu č. 6 je zaznamenán vývoj v letech 2017–2021. Příloha č. 6 obsahuje absolutní hodnoty, výpočty absolutních rozdílů, meziroční tempo růstu a absolutní bazický rozdíl k roku 2017 vzhledem ke sledovanému období.

Graf č. 6: Výdaje v letech 2017-2021



Zdroj: MÚ Kolín, Vlastní výpočty

Celkové výdaje města Kolín činily v roce 2017 906 070 576,89 Kč. Běžné výdaje činily 593 774 120,04 Kč. Kapitálové výdaje dosahovaly 312 296 456,85 Kč. Největší podíl na běžných výdajích měly služby pro obyvatelstvo, které činily 282 936 869,35 Kč, které zahrnují položky jako vzdělání, kulturu, tělovýchovu, zdravotnictví a další. Druhým největším podílem byly výdaje do všeobecné veřejné správy a služeb, které činily 194 467 949,05 Kč, kdy hlavní část tvořila místní správa – provoz. Největší podíl na neinvestičních a investičních výdajích měly investice do průmyslu a ostatních odvětví hospodářství, které činily 83 358 772,98 Kč.

Výdaje města Kolína v roce 2018 činily 1 051 776 541,06 Kč, což je v průběhu sledovaného období vůbec největší nárůst (16 %). Běžné výdaje činily 639 391 256,14 Kč, což znamenalo 8% nárůst oproti minulému roku. Kapitálové výdaje dosahovaly 412 385 284,92 Kč a znamenaly také nárůst, který dosáhl dokonce 32 %. Největší částí z běžných

výdajů byly stejně jako v minulé roce služby pro obyvatelstvo, které činily 303 276 867,79 Kč, takže šlo o několikaprocentní nárůst. Podobný nárůst je evidován i ve druhé největší položce – všeobecné veřejné správě a službách, která dosahuje 205 892 858,43 Kč. Největší podíl na neinvestičních a investičních výdajích měly investice do průmyslu a ostatních odvětví hospodářství, které se oproti minulému roku téměř zdvojnásobily a dosáhly hodnoty 165 510 107,81 Kč.

Celkové výdaje města Kolín činily v roce 2019 1 082 309 862,59 Kč, což znamenalo nepatrný nárůst oproti roku předešlému. Běžné výdaje činily 664 388 113,38 Kč. Kapitálové výdaje dosahovaly 417 921 749,21 Kč. Obě tyto hlavní části rostly podobně malým tempem stejně jako celkové výdaje města. Meziroční růst se projevil také na největší položce běžných výdajů, tedy službách pro obyvatelstvo, které činily 312 145 517,39 Kč. Srovnatelně mírný nárůst je evidován i v druhé největší položce, která se oproti minulému roku také nezměnila a činila 207 138 969,66 Kč. Největší podíl na neinvestičních a investičních výdajích měly investice do průmyslu a ostatních odvětví hospodářství, které dosahovaly 118 683 660,66 Kč, což znamenalo téměř 30% pokles oproti minulému roku.

Výdaje města Kolína v roce 2020 činily 1 139 829 427,62 Kč, což znamenalo 5% meziroční rozdíl a zároveň se jednalo o největší celkové výdaje v průběhu sledovaného období. Běžné výdaje činily 689 947 145,76 Kč, což znamenalo 4% nárůst oproti minulému roku. Kapitálové výdaje dosahovaly 417 921 749,21 Kč, a to znamenalo 8% nárůst vzhledem k roku uplynulému. V dosavad největší položce běžných výdajů je zaznamenán mírný pokles na 310 077 332,97 Kč. Naopak více jak 10% meziroční nárůst nastal v oblasti všeobecné veřejné správy a služeb na 230 067 016,80 Kč. Největší podíl na neinvestičních a investičních výdajích měly investice do průmyslu a ostatních odvětví hospodářství, které dosahovaly 73 974 825,60 Kč a znamenaly velký pokles, který byl například oproti roku 2018 dokonce více jak o polovinu.

Výdaje města Kolína v roce 2021 činily 1 005 588 600,01 Kč, což je jediná situace, kdy v průběhu sledovaného období došlo k poklesu oproti minulému roku a dosahovaly pouze 88 % jeho hodnoty. Běžné výdaje činily 711 578 697,60 Kč. Kapitálové výdaje dosahovaly 417 921 749,21 Kč. V obou případech šlo o mírný nárůst. Podobné změny dosáhla i největší část běžných výdajů (služby pro obyvatelstvo), když dosáhla mírného růstu na 325 796 384,54 Kč. Naopak nepatrný pokles nastal v oblasti všeobecné veřejné správy a služeb na 227 672 535,27 Kč. Největší podíl na neinvestičních a investičních výdajích měly

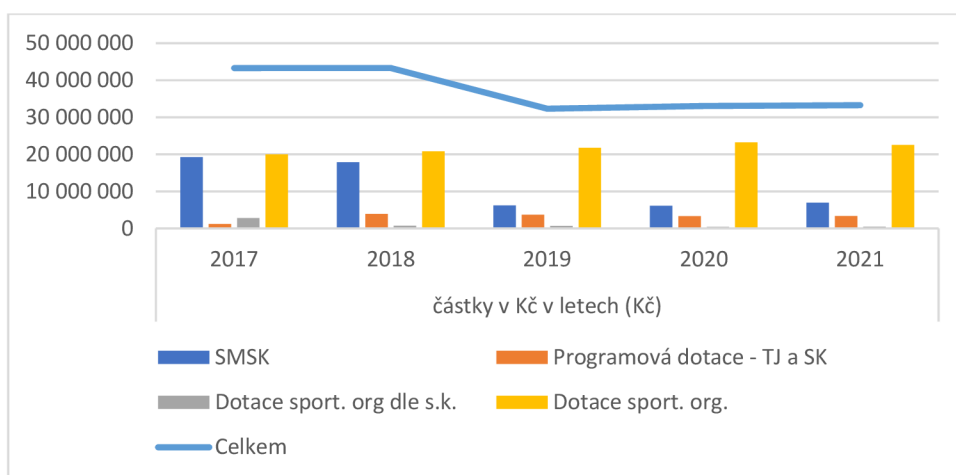
investice do INV do majetku v oblasti tělovýchovné a zájmové činnosti, které se poprvé v průběhu sledování dostaly do popředí a dosahovaly 66 147 516,70 Kč.

Za sledované období 2017-2021 došlo ke kolísavému průběhu, kdy bylo nejvyšších výdajů dosaženo v roce 2020. Poté přišel mírný propad, který ale i tak znamenal nárůst oproti bazickému roku 2017.

5.2.3. Sportovní činnost

V oblasti sportovní činnosti byla v zkoumána část výdajů s názvem Tělovýchova a zájmová činnost. Jako údaj celkem je brát součet položek – Správa městských sportovišť Kolín, Programová dotace – sportovní činnost TJ a SK, Dotace sport. organizacím dle kritérií sport. Komise a Dotace sportovním organizacím. V grafu č. 7 je zaznamenán vývoj v letech 2017–2021. Příloha č. 7 obsahuje absolutní hodnoty, výpočty absolutních rozdílů, meziroční tempo růstu a absolutní bazický rozdíl k roku 2017 vzhledem ke sledovanému období.

Graf č. 7: Výdaje – sportovní činnost 2017-2021



Zdroj: MÚ Kolín, Vlastní výpočty

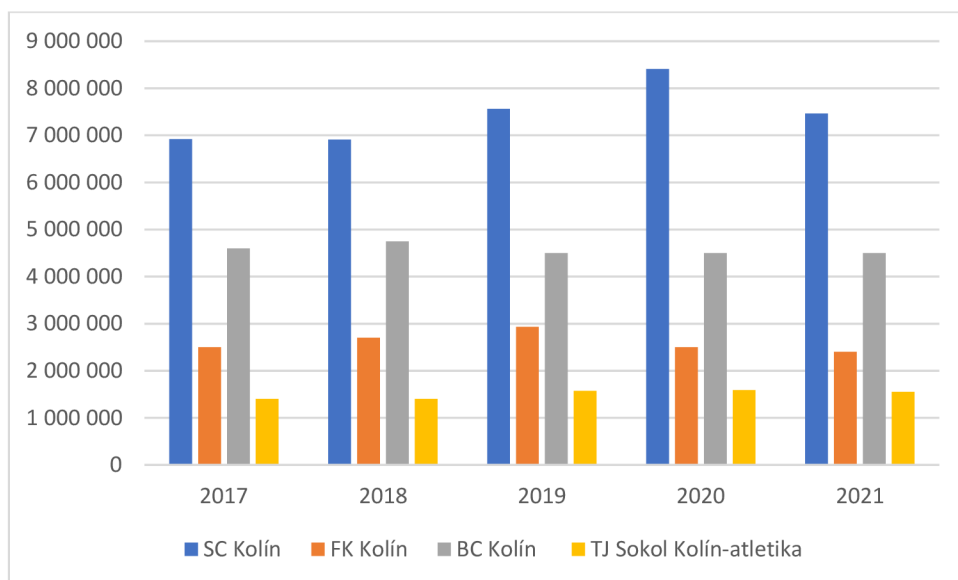
V průběhu sledovaného období 2017-2021 je evidován pokles jak jednotlivých vybraných položek, tak celkových výdajů na sportovní činnost. Hlavní příčinu na tom má pokles v položce SMSK, kde došlo ke splacení úvěru na rekonstrukci VS – aquaparku, která činila v roce 2017 13 799 600,60 Kč a v roce 2018 17 871 180,72 Kč. Dále se jednalo pouze o dotaci na pokrytí běžných výdajů. V programových dotacích na sportovní činnost TJ a SK došlo k velkému skoku mezi roky 2017 a 2018, kdy z částky 1 196 595,00 Kč bylo 3 902

397,00 Kč. Příčinou bylo přesunutí několika dotací z oblasti dotace sportovní organizacím dle kritérií sportovní komise, která poté nadále nabývala v průběhu sledovaného období hodnot výrazně nižších, kdy se oproti počáteční hodnotě 2 799 614,00 Kč v roce 2017 dostala na nejnižší hodnotu 384 000,00 Kč v roce 2020. Jelikož je většina těchto prostředků směřována hlavně na pořádání různých sportovních akcí nebo podporu fungování klubu, tak hlavním důvodem propadu byla určitě světová pandemie Covid-19. Za sledované období čerpaly z této oblasti nejvíce následující oddíly – Aeroklub Kolín z.s. (ročně cca 500 000 Kč), TJ Sokol Kolín (ročně cca 500 000 Kč), Basketball club Kolín (2019 cca 500 000 Kč), Sportovní oddíl plavání Kolín, z.s (ročně cca 280 000 Kč), LTC Kolín – Tenis Club (ročně cca 180 000 Kč).

Dotace sportovním organizacím jsou rozdělovány přímo mezi sportovní oddíly a kluby ve městě Kolín. V některých případech jde o dotaci na mimořádnou akci pořádanou klubem, která se nekoná každý rok jako mistrovství ČR v daném odvětví příkladem je TJ Sokol Kolín-atletika v roce 2017. Dotace jsou také členěny na dospělé složky a složky mládeže, kde tohoto využívají hlavně velké kluby, které se účastní především týmových soutěží jako BC Kolín, SC Kolín, FK Kolín. Další kluby čerpají také dva druhy dotací, kdy jednu část využívají na činnost klubu a druhou na různé pronájmy, údržbu, rekonstrukce nebo provoz a druhou přímo na sportovní aktivity v klubu.

V grafu č. 8 je zaznamenán vývoj přidělených dotací 4 největších příjemců – SC Kolín (lední hokej), FK Kolín (fotbal), BC Kolín (basketbal) a TJ Sokol Kolín-atletika. Příloha č. 8 obsahuje absolutní hodnoty a vyčíslení celkových příjmů jednotlivých klubů v průběhu sledovaného období 2017-2021.

Graf č. 8: Dotace sportovním organizacím – nad 1 mil. Kč v jednotlivých letech 2017-2021

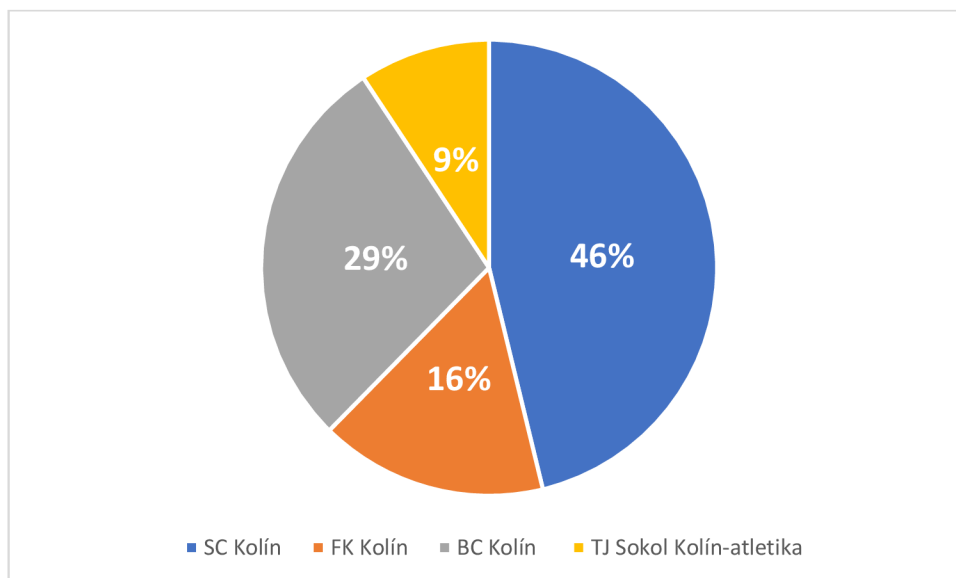


Zdroj: MÚ Kolín, Vlastní výpočty

Nejvyšší dotace každoročně získával klub SC Kolín, kdy byla použita většina finančních prostředků na provoz stadionu a pronájem ledové plochy. Samotný provoz ledové plochy je velice nákladný. Hlavním důvodem je nevyhovující stav budovy, který znemožňuje ideální podmínky pro led. Částka v průběhu sledovaného období kolísala a nejvyšší hodnoty nabyly v roce 2020. Druhý největší příjemce dotací z města Kolín byl klub basketbalistů BC Kolín, který pobíral každoročně finanční prostředky v hodnotě kolem 4,5 mil. Kč. Jedná se o jediný prvoligový klub v okrese, takže podpora jeho fungování je očekávatelná. Třetí místo zaujímá fotbalový klub FK Kolín, resp. Sparta Kolín. Za sledované období se jejich dotační příjmy pohybovaly vždy nad úrovní 2 mil. Kč. Klub TJ Sokol Kolín-atletika, jehož příjmy jsou stabilně přes 1 mil. Kč ročně, je jediný netýmový klub z výčtu. Rozboru fungování atletického oddílu je věnována další kapitola.

V grafu č. 9 je znázorněn poměr celkových přijatých dotací mezi 4 vybranými kluby, jejichž obdržené finanční prostředky každý rok ve sledovaném období 2017-2021 přesahovaly 1 mil. Kč.

Graf č. 9: Celkové dotace nad 1 mi Kč v letech 2017-2021



Zdroj: MÚ Kolín, Vlastní výpočty

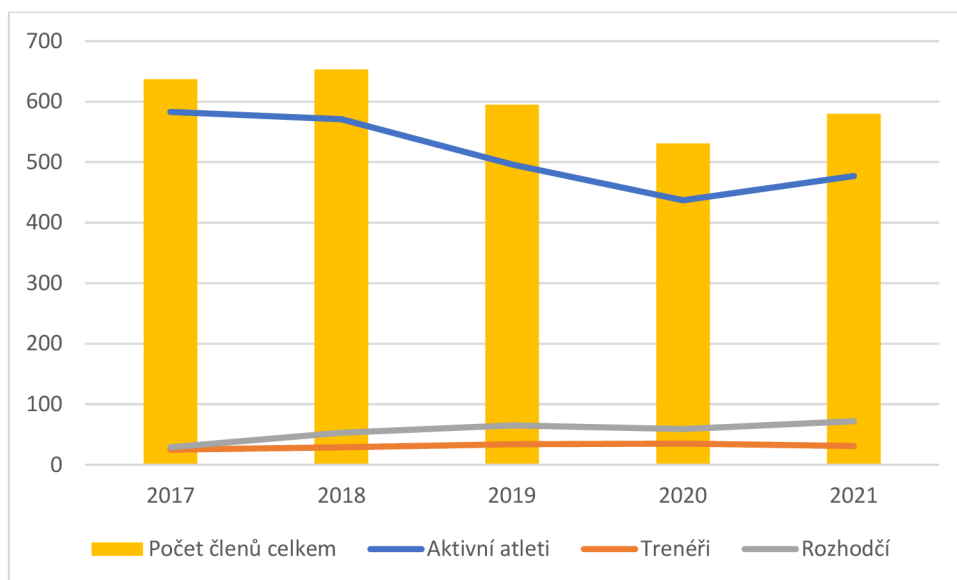
5.3. Analýza klubu TJ Sokol Kolín – atletika

Rozpočet sportovního oddílu TJ Sokol Kolín – atletika je finančně podporován několika zdroji. Město Kolín poskytuje stabilní finanční podporu pro běžný provoz. Dále oddíl čerpá finance z dotačních programů MŠMT, které umožňují financovat specifické projekty. Podpora Českého atletického svazu přináší dotace a platby za poskytované služby jako je pořádání závodů. Členské příspěvky od členů jsou dalším zdrojem příjmů. Spolupráce se sponzory přináší finanční prostředky a posiluje partnerství. Mezi další zdroje příjmů lze zařadit dotace od České obce sokolské, příspěvky z Atletického sportovního centra mládeže nebo Atletického sportovního klubu Kolín. Výdaje sportovního oddílu jsou klíčovým faktorem pro udržení kvality a rozvoje činnosti. Financovány jsou mzdy a odměny trenérů a účetní, dopravu a cestovné na závody, osobní konta pro přípravu nejlepších závodníků, "bodné" v soutěžích pro dospělé, pronájem stadiónu a sociální budovy pro adekvátní prostředí tréninků, odměny rozhodčím při pořádání závodů a náklady na pronájmy prostor pro zimní přípravu, výcvikové tábory, včetně pronájmů a regenerace. Poplatky spojené s naší sportovní činností zahrnují administrativní náklady a účast na soutěžích. Investováno je do sportovního náčiní a nářadí pro moderní a efektivní tréninky. Tyto výdaje jsou klíčové pro udržení celkové konkurenceschopnosti a kvality oddílu.

5.3.1. Členská základna

Členská základna je hlavní podstatou samotného oddílu. Kolínská atletika patří k největším nejen v kraji, ale i v celé republice. Velký podíl na tom má dlouholetá spolupráce se 7. ZŠ Kolín, která umožňuje přísun nových mladých atletů školního věku. Kromě aktivních atletů se mezi členy oddílu počítají trenéři a rozhodčí. V grafu č. 10 je znázorněn vývoj počtu členů atletického oddílu za sledované období 2017-2021. Příloha č. 9 obsahuje data o počtu členů a jejich struktuře.

Graf č. 10: Členská základna TJ Sokol Kolín-atletika v letech 2017-2021



Zdroj: TJ Sokol Kolín-atletika, Vlastní výpočty

Z grafu je zřejmé, že největší členskou základnu (635 členů) měl oddíl v roce 2018, kdy šlo o celkově nejvyšší počet za jeho více jak stoletou historii. Poté došlo k propadu a k počtu 531 členů v roce 2020. V průběhu pandemie Covid-19 ukončilo svou činnost hned několik sportovců, kteří se i po jejím skončení již zpět nevrátili. Převážně se jednalo o malé děti školního nebo předškolního věku. V posledním roce přišel znovu nárůst a lze odhadovat, že se členská základna bude dál rozšiřovat a dostane se znovu přes 600 členů. Dalším důležitým ukazatel je počet trenérů a rozhodčích, kteří zajišťují chod oddílu, přípravu závodníků nebo zajištění soutěží. Zde se klubu daří rozšiřovat tyto řady a proškolovat nové trenéry a rozhodčí.

Na základě získaných dat o stavu počtu členů oddílů v průběhu sledovaného období 2017-2021 byla sestavena lineární trendová funkce. Index determinace vyšel 0,771357 a funkce má předpis ve tvaru:

$$y' = 670 - 23,6t_i$$

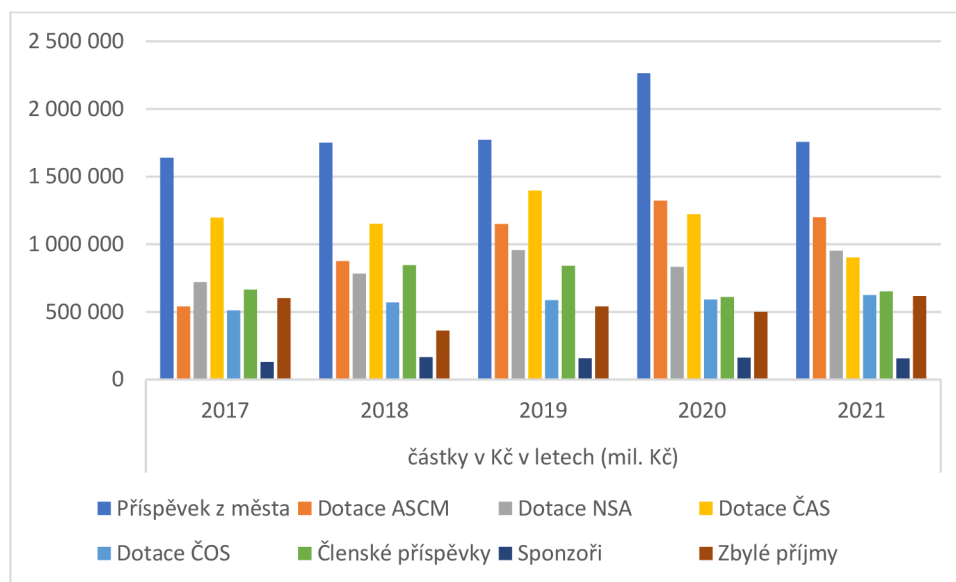
$$(t_i = 1, 2, 3, 4, 5)$$

Z tohoto zjištění vyplývá, že by měl mít počet aktivních členů sestupnou tendenci. Oddíl by tedy měl reagovat a pokusit se této prognóze zamezit.

5.3.2. Příjmy

Příjmy oddílů lze rozdělit do několika kategorií. Pro vypracování této práce bylo použito členění na příspěvek z města, dotace ASCM, dotace NSA, dotace ČAS, dotace ČOS, členské příspěvky, sponzoři a zbylé příjmy, které zahrnují přestupy, výnosy z konání příměstského tábora a další. V grafu č. 11 je znázorněn vývoj příjmů ve sledovaném období 2017-2021.

Graf č. 11: Příjmy TJ Sokol Kolín-atletika v letech 2017-2021



Zdroj: TJ Sokol Kolín-atletika, Vlastní výpočty

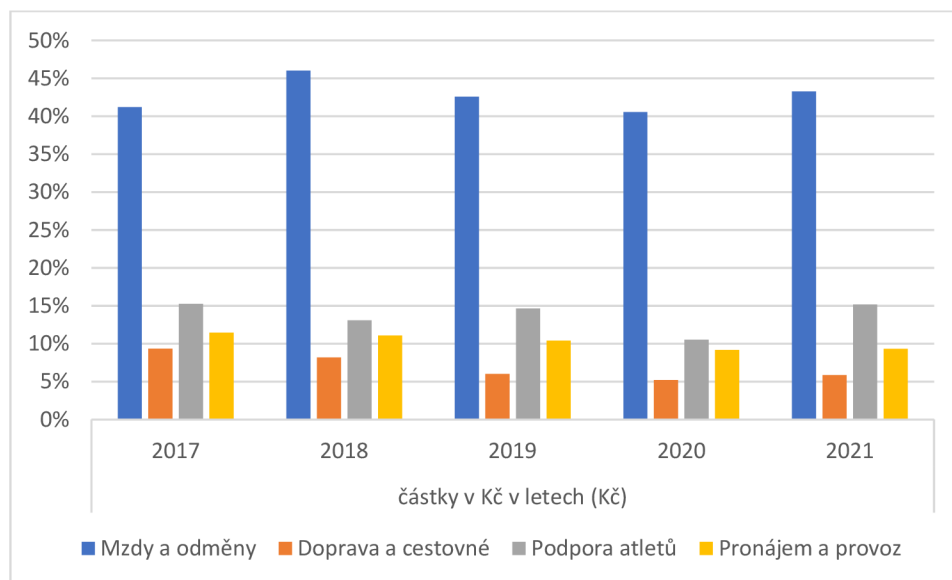
Největším zdrojem příjmů oddílů je příspěvek z města, který se každoročně pohybuje na úrovni 1,7 mil. Kč výjimkou je rok 2020, kdy příspěvek činil 2 263 741 Kč. Šlo o

mimořádný příspěvek k projektu atletického tunelu, který by měl být vybudován v několika dalších letech. Jako u většiny sportovních klubů jsou největším zdrojem příjmů dotace. Dotace z Atletického sportovního centra mládeže není určena kompletně pro využití v kolínském klubu, ale jde o částku, která je dále přerozdělena mezi další spolupracující oddíly (AC Čáslav, Spartak Vlašim, resp. Atletika Vlašim a SKP Olympia Kutná Hora v rámci tohoto programu. Hodnota v průběhu sledovaného období rostla, až do roku 2020, kdy dosáhla svého maxima 1 322 500 Kč a poté nastal pokles v roce 2021 na 1 200 000 Kč. Dotace z Národní Sportovní agentury jsou získávány na základě počtu členů, kteří absolvují určitý počet závodů, takže bylo dosaženo maximální hodnoty v roce 2019, když bylo v předchozím roce vůbec nejvíce členů. Dotace Českého atletického svazu a České obce sokolské jsou především určeny na pořádání sportovních soutěží a na podporu závodníků. Proto se extrémy nacházejí v letech 2019, 2020 a 2021. Kdy bylo v roce 2019 v Kolíně uspořádáno mistrovství České republiky v atletice, které znamenalo nárůst příjmů a poté naopak velký propad z důvodů omezení sportovních aktivit díky nařízení vlády v reakci na vývoj světové pandemie Covid-19. Jediný příjem, který může atletický oddíl ovlivnit je výběr členských příspěvků. Nárůst o necelých 200 tis. Kč proběhl v roce 2018, kdy došlo k rozšíření členské základny díky otevření nejmladší přípravky a také zvýšení členských příspěvků. Oblast sponzoringu tvoří velice malé procento (2 až 3 %) z celkových příjmů oddílu. Jedná se především o malé firmy nebo členy atletického oddílu.

5.3.3. Výdaje

Výdaje oddílu lze rozdělit do několika kategorií. Pro vypracování této práce byly zohledněny hlavní výdaje pro fungování oddílu a bylo použito členění na mzdy a odměny, dopravu a cestové, podporu atletů a pronájem a provoz. V grafu č. 12 je znázorněn vývoj procentuálního podílu vybraných výdajů na celkových výdajích v průběhu sledovaného období 2017-2021.

Graf č. 12: Vývoj procentuálního podílů vybraných výdajů na celkových výdajích v letech 2017-2021



Zdroj: TJ Sokol Kolín-atletika, Vlastní výpočty

Největší podíl na výdajích oddílu měly v průběhu sledovaného období každoročně mzdy a odměny, ze kterých jsou placeni, zaměstnanci oddílu, trenéři a rozhodčí. Hodnoty se pohybovaly stabilně kolem 40 %. Maximální hodnota je zaznamenána v roce 2018 (45 %), kdy měl oddíl i nejvyšší členskou základnu. V pořadí druhou největší položkou mezi vybranými výdaji jsou vynaložené finanční prostředky na podporu atletů, které se pohybovaly od 11 do 15 %. Nejnižší hodnota se nachází v roce 2020, kdy nebyla například možnost využívat pro přípravu výcvikové tábory, což byl jeden z hlavních důvodů poklesu výdajů v dané oblasti. Doprava se každoročně pohybovala kolem 500 tis Kč. Však v procentuálním poměru šlo o malé změny vzhledem k odlišnosti celkových výdajů. Maximum v této oblasti je v roce 2017 (9 %), kdy ale také jde o nejnižší celkové výdaje v průběhu sledovaného období. Pronájem vždy zaujímal poměr v rozmezí 9 až 11 %, k čemuž přispěla určitě fixní částka za pronájem stadionu od města Kolín (300 tis Kč). Změny lze pozorovat v oblasti energií a pronájmu prostor pro zimní přípravu atletů.

6. Návrhy a doporučení

Město Kolín má z hlediska atraktivity rozhodně co nabídnout potenciálním obyvatelům díky výhodné geografické poloze nedaleko hlavního města Prahy a krajského města Pardubice, kdy obě tato města spojuje železniční doprava s velkou frekvencí spojů. Tato poloha vytváří ideální podmínky jak pro pracující, tak i studenty vysokých škol, kteří nemusí hledat ubytování v místě studia. Ve městě se také nachází několik mateřských, základních i středních škol a učilišť se širokým spektrem oborů.

S celkovou rozlohou 34,99 km² se město Kolín řadí na druhou příčku v rámci Středočeského kraje. V počtu obyvatel zaujímá třetí místo.

Zastupitelstvo města by mělo vytvářet příznivé podmínky pro kvalitní život obyvatelů. Mělo by se zaměřit na rozvoj města v oblasti sportu, školství, kultury, zdravotnictví a ostatních potřeb obyvatelstva. Na základě provedených demografických a finančních analýz, rozboru podpory města v oblasti sportovní činnosti, financování jednotlivých sportovních klubů, a především zvoleného atletického oddílu TJ Sokol Kolín – atletika jsou sestaveny návrhy a doporučení.

Hlavním cílem města by měla být snaha vytvářet podmínky pro setrvání stávajících obyvatel, motivovat mladou generaci, k založení rodin a tím napomoci k růstu počtu obyvatel a porodnosti. Pro zvýšení počtu obyvatel je třeba nepolevit v investování do městských projektů. S tím souvisí investice do výstavby nových bytových jednotek v nevyužitých lokalitách. Vzhledem k růstu cen nájemního bydlení by bylo vhodné zaměřeni na nízkonákladové varianty bydlení pro sociálně slabší obyvatele. Pro rodiny s dětmi nabízí město Kolín atraktivní prostředí s bohatou přírodou a lesními porosty, které mohou sloužit k odpočinku i rekreaci. Podpora mechanické migrace dalším bodem, kterému je důležité se věnovat. Město Kolín ve srovnání s většími městy nabízí nižší náklady spojené s bydlením a zároveň je díky své poloze v dostupné vzdálenosti od hlavního města Prahy, kam mohou bez problémů obyvatelé dojíždět do zaměstnání.

Z demografické analýzy vyplývá, že ve městě žije velký počet obyvatel ve věku 0-14 let (15 % z celkového počtu obyvatel). Vzhledem k těžké dostupnosti míst v mateřských a základních školách je důležité zaměřit se na výstavbu nového vzdělávacího ústavu, který by nabídl místa pro malé děti. Tento krok by měl motivovat mladou generaci k setrvání a založení rodin.

Z finanční analýzy vyplývá, že město Kolín velice dobře hospodaří se svými finančními prostředky a daří se rozpočet rozšiřovat. Jako případná investice se nabízí dokončení kompletního obchvatu města směrem od obce Ovčáry. V této oblasti se nachází průmyslová zóna, která poskytuje velkému počtu obyvatel pracovní příležitosti, ale na druhou stranu velice zatěžuje město, protože byty pro tyto občany se nacházejí na druhé straně města. Vybudování obchvatu by velice ulevilo dopravní situaci ve městě a přispělo by k dochvilnosti a plynulosti městské dopravy.

Další investicí, která souvisí s dopravní situací ve městě je vybudování nových parkovacích ploch především v blízkosti hlavního nádraží. Velký počet obyvatel města a přilehlých obcí využívá vlaková spojení jako způsob dopravy do zaměstnání nebo za účelem studia. Aktuálně je počet parkovacích míst nedostačující a možnost zaparkovat vozidlo na nebezpečných přilehlých plochách není nejlepší alternativou. Ideální by bylo plochy přeměnit na nová zpoplatněná parkovací místa, tak jak je tomu v okolí, což by přineslo i jistý zisk do rozpočtu města.

Z analýzy sportovní činnosti je evidentní velký zájem města na sportovním zázemí. V Kolíně je aktivních několik desítek sportovních klubů napříč všemi odvětvími. Vhodné by však určitě bylo se zaměřit na dlouhodobě nejúspěšnější klub v Kolíně – BC Kolín. Basketbalisté aktuálně hrají svá mistrovská utkání v prostorách tělocvičny SOŠ informatiky a spojů. Výstavba nové sportovní haly, která by mohla sloužit nejen pro účely A-týmu, ale i jako zázemí pro mládež by rozhodně přispěla k rozvoji klubu.

Z rozboru financování atletického oddílu TJ Sokol Kolín – atletika vyplývá, že jsou velké finanční prostředky vynaloženy na pronájmy a provoz oddílu. Po získání dotace města na vypracování projektu výstavby atletického tunelu z roku 2020 by se tedy nabízelo od pouhého projektu přejít k realizaci, která by kromě úspor znamenala velký posun ve zlepšení sportovních podmínek pro zimní přípravu atletů. Nový impuls by měl také přijít v oblasti získávání sponzorů, protože tvoří zanedbatelné procento z příjmů oddílu. Variantou je propagace v médiích nebo pravidelné konání nových sportovních akcí.

7. Závěr

Práce hodnotí rozvoj ve městě Kolín se zaměřením na sportovní činnost na základě vypracování analýzy demografických a finančních ukazatelů a financování vybraného oddílu TJ Sokol Kolín-atletika. Demografický vývoj byl posuzován v letech 2011–2021, hospodaření města bylo sledováno v letech 2017-2021 a ze stejného období byla sbírána podkladová data pro finanční analýzu sportovního klubu. Data byla získána z veřejně dostupného Českého statistického úřadu, přímo z úřadu města anebo z jejich webových stránek z výročních zpráv TJ Sokol Kolín-atletika anebo jejich webu. Výstupem z provedených analýz byly vytvořeny návrhy a doporučení pro další rozvoj města Kolín a klubu TJ Sokol Kolín-atletika.

V analýze demografického rozvoje ve městě Kolín byl vyhodnocen vývoj celkového počtu obyvatel, struktura obyvatel dle věku a průběh přirozené a mechanické změny obyvatelstva. Z demografického hlediska byl zkoumán vývoj počtu obyvatel v letech 1869-2021. Za sledované období došlo k nárůstu počtu obyvatel na trojnásobek z původních 10 239 na 31 950. Největší nárůst nastal mezi roky 1930 a 1950, kdy činil 26,68 %, což bylo způsobeno koncem války a uklidněním situace. Nejvyššího počtu obyvatel bylo dosaženo v roce 2020, kdy činil celkový počet 32 490 obyvatel. Z vývoje v průběhu sledovaného období lze usuzovat, že by měl počet obyvatel ve městě narůstat, příčinou může jednoznačně být výhodná poloha města a velké pracovní příležitosti v průmyslové zóně. Struktura obyvatel k 31.12.2021 se skládá z 15 976 mužů a 16 070 žen. Nejpočetnější skupinou obyvatel jsou lidé v produktivním věku, a naopak nejméně početnou skupinou jsou lidé ve věku důchodovém. Z pohybu obyvatel lze vyčíst dvě pozitivní hodnoty, které znamenají jak přirozený, tak mechanický pohyb obyvatel.

Dále se analýza věnovala rozpočtu města, kde byly zkoumány příjmy, výdaje a výdaje na sportovní činnost ve městě. V průběhu sledovaného období 2017-2021 dosahoval rozpočet města Kolín vždy přebytku, takže se se zbylé prostředky převáděly do dalšího období. Nejvyšší položkou na straně příjmu byly daňové příjmy, následovány příjmy nedaňovými, dotacemi a kapitálovými příjmy. Z dotačních programů bylo v průběhu období rekonstruováno například hlavní nádraží nebo vystavěna cyklověž pro úschovu kol. Na straně výdajů vždy převyšovaly běžné výdaje ty kapitálové. Největší podíl na běžných výdajích měly služby pro obyvatelstvo, které zahrnují položky jako vzdělání, kulturu, tělovýchovu, zdravotnictví a další. Druhým největším podílem byly výdaje do všeobecné

veřejné správy a služeb. Největší podíl na kapitálových výdajích měly investice do průmyslu a ostatních odvětví hospodářství.

V oblasti sportovní činnosti byly analyzovány finance investované do sportovních klubů, pořádání sportovních událostí a dalších. Bylo zjištěno, že největší podíl z celkové částky pravidelně získávají čtyři kluby – SC Kolín (hokej), BC Kolín (basketbal), FK Kolín (fotbal) a TJ Sokol Kolín-atletika, kterému je věnována i poslední kapitola analytické části. Je evidentní velký zájem ze strany města na podílení se na sportovním vyžití v Kolíně. Město se snaží podporovat všechny aktivní kluby a zabezpečit podmínky pro ty nejlepší.

Poslední kapitola analytické části se věnuje financování vybraného klubu TJ Sokol Kolín-atletika. Krom sledování vývoje příjmů a výdajů byl sledován také vývoj počtu členů v atletickém oddíle a odhadnut trend na příštích pět let. Počet členů měl v průběhu stoupající tendenci, kdy v roce 2018 oddíl dosáhl historicky největší členské základny 653 členů. Poté přišel v období světové pandemie Covid-19 propad, který bohužel prognózuje i vypočítaný trend. Na atletickém oddílu tedy je, aby udělal kroky proti naplnění předpokladů a pokusil se svou členskou základnu znovu rozšířit. V hospodaření oddílu došlo v průběhu sledovaného období 2017-2021 vždy k přebytku, takže měl oddíl finanční jistotu při přechodu do nového účetního období, než mohl obdržet prostředky z různých dotačních programů. Na straně příjmů tvořily největší část příspěvek z města, dotace od ASCM, NSA, ČAS a ČOS a členské příspěvky, dále byly do analýzy zahrnuty i příjmy od sponzorů, které tvořily maximálně 3 %, což je nevyhovující údaj a oddíl by se měl pokusit více se zaměřit na hledání nových sponzorů.

Výstupem z provedených analýz bylo v poslední části práce formulování návrhů a doporučení pro další rozvoj města Kolín i sportovního oddílu TJ Sokol Kolín-atletika, které by měly vést ku prospěchu a spokojenosti všech současných, ale i budoucích obyvatel nebo členů oddílu. Jeden z návrhů byl zaměřit se na dopravní situaci v Kolíně a případnou výstavbu obchvatu a nových parkovacích ploch v okolí hlavního nádraží. V oblasti sportovní činnosti bylo navrženo zvážit možnost výstavby sportovní haly pro dlouhodobě neúspěšnější klub v Kolíně – BC Kolín. V rámci oddílu bylo doporučeno zaměřit se na propagaci oddílu a pokusit se získat nové sponzory, kteří by mohli pomoci znovu rozšířit členskou základnu. V poslední řadě bylo doporučeno dokončit schválený projekt na výstavbu atletického tunelu, který by zajistil kvalitní zimní přípravu a snížil náklady na pronájem prostor v tomto období.

Ze zjištěných analýz lze hodnotit, že město Kolín i oddíl TJ Sokol Kolín-atletika ve sledovaném období realizují svůj rozvoj. Město by se mělo zaměřit na další postupné zlepšení kvality života svých občanů. Sportovní oddíl by se měl pokusit znovu rozšířit svou základnu a zaměřit se na dokončení projektu výstavby atletického tunelu.

8. Seznam použitých zdrojů

Tištěné zdroje

1. BLAŽEK, Jiří a UHLÍŘ, David. *Teorie regionálního rozvoje: nástin, kritika, implikace*. Vyd. 2., přeprac. a rozš. Praha: Karolinum, 2011. ISBN 9788024619743.
2. GREXA, Ján a STRACHOVÁ, Milena. *Dějiny sportu*. Brno: Masarykova univerzita v Brně, 2018. ISBN 9788021091122.
3. HENDL, Jan. *Přehled statistických metod zpracování dat: analýza a metaanalýza dat*. Vyd. 2., opr. Praha: Portál, 2006. ISBN 80-7367-123-9.
4. HINDLS, Richard. *Statistika pro ekonomy*. 8.vyd. Praha: Professional Publishing, 2007. ISBN 978-80-86946-43-6.
5. JUREČKA, Václav a MACHÁČEK, Martin. *Makroekonomie*. 4., aktualizované a rozšířené vydání. Expert (Grada). Praha: Grada Publishing, 2023. ISBN 9788027136353.
6. KLAPKA, Pavel. *Regiony a regionální taxonomie: koncepty, přístupy, aplikace*. Olomouc: Univerzita Palackého v Olomouci, 2019. ISBN 9788024454481.
7. MAIER, Karel. *Udržitelný rozvoj území*. Praha: Grada, 2012. ISBN 9788024741987.
8. PEKOVÁ, Jitka a PILNÝ, Jaroslav. *Veřejná správa a finance*. Vyd. 1. Praha: Codex Bohemia, 1998, 302 s. ;. ISBN 80-859-6385-X.
9. PERIČ, Tomáš a DOVALIL, Josef. *Sportovní trénink*. Fitness, síla, kondice. 2010. Praha: Grada, 2010. ISBN 978-80-247-2118-7.
10. PÍTHA, Jan a POLEDNE, Rudolf. *Zdravá výživa pro každý den*. Zdraví & životní styl. Praha: Grada, 2009. ISBN 978-80-247-2488-1.
11. PROVAZNÍKOVÁ, Romana a SEDLÁČKOVÁ, Olga. *Financování měst, obcí a regionů: teorie a praxe*. 2., aktualiz. a rozš. vyd. Finance (Grada). Praha: Grada, 2009. ISBN 9788024727899.
12. PROVAZNÍKOVÁ, Romana. *Financování měst, obcí a regionů: teorie a praxe*. 3. aktualizované a rozšířené vydání. Finance (Grada). Praha: Grada Publishing, 2015. ISBN 978-80-247-5608-0.

13. RYCHTECKÝ, Antonín a TILINGER, Pavel. *Životní styl české mládeže: pohybová aktivita, standardy a normy motorické výkonnosti*. Praha: Univerzita Karlova, nakladatelství Karolinum, 2017. ISBN 9788024637464.
14. SVATOŠOVÁ, Libuše a Bohumil KÁBA. *Statistické metody II*. V Praze: Česká zemědělská univerzita, Provozně ekonomická fakulta, 2008. ISBN 978-80- 213-1736
15. VAŠÍČKOVÁ, Jana. *Pohybová gramotnost v České republice*. Olomouc: Univerzita Palackého v Olomouci, 2016. ISBN 978-80-244-4883-1.
16. VILIKUS, Zdeněk. *Výživa sportovců a sportovní výkon*. 2. vydání. Praha: Univerzita Karlova v Praze, nakladatelství Karolinum, 2015. ISBN 978-80-246-3152-3.
17. ŽÁK, Milan. *Hospodářská politika*. [Praha]: Vysoká škola ekonomie a managementu, 2020. ISBN 978-80-88330-04-2.
18. ŽÁK, Milan. *Hospodářská politika*. Vysoká škola ekonomie a managementu, 2020. ISBN 9788088330264.

Internetové zdroje

1. *Národní sportovní agentura*. Online. 2022. Dostupné z: <https://nsa.gov.cz/dotace/>. [cit. 2024-03-15].
2. *Město Kolín*. Online. Město Kolín. 2022. Dostupné z: <https://www.mukolin.cz/>. [cit. 2024-03-06].
3. *Kolin.cz*. Online. Kolin.cz. 2022. Dostupné z: www.kolin.cz. [cit. 2024-03-06].
4. *Bartolomějské návrší*. Online. Bartolomějské návrší. 2022. Dostupné z: www.bartolomejskenavrsi.cz. [cit. 2024-03-06].
5. *O ateliéru*. Online. Ateliér Josefa Sudka. 2023. Dostupné z: www.atelierjosefasudka.cz. [cit. 2024-03-06].
6. *Databáze demografických údajů za obce ČR*. Online. 2023. Dostupné z: <https://www.czso.cz/csu/czso/databaze-demograficky-udaju-za-obce-cr>. [cit. 2024-03-02].
7. *TJ Sokol Kolín – atletika*. Online. 2023. Dostupné z: <https://www.atletikakolin.cz/>. [cit. 2024-03-02].

9. Seznam obrázků, tabulek, grafů a zkratk

Obrázek 1: Znak města Kolín

Obrázek 2: Katastrální území města Kolín

Obrázek 3: Chrám sv. Bartoloměje

Obrázek 4: Josef Sudek

Tabulka č.1: Sčítání lidí a domů ve městě Kolín mezi roky 1869-2021

Graf č. 1: Počet obyvatel města Kolín v letech 2011-2021

Graf č. 2: Struktura obyvatel v roce 2021

Graf č. 3: Natalita a mortalita v městě Kolín v letech 2011-2021

Graf č. 4: Emigrace a imigrace v městě Kolín v letech 2011-2021

Graf č. 5: Vývoj příjmů a výdajů v letech 2017-2021 (mil. Kč)

Graf č. 6: Výdaje v letech 2017-2021

Graf č. 7: Výdaje – sportovní činnost 2017-2021

Graf č. 8: Dotace sportovním organizacím – nad 1 mil. Kč v jednotlivých letech 2017-2021

Graf č. 9: Celkové dotace nad 1 mi Kč v letech 2017-2021

Graf č. 10: Členská základna TJ Sokol Kolín-atletika v letech 2017-2021

Graf č. 11: Příjmy TJ Sokol Kolín-atletika v letech 2017-2021

Graf č. 12: Vývoj procentuálního podílů vybraných výdajů na celkových výdajích v letech 2017-2021

a.s. – akciová společnost

AC – athletic club

ASCM – atletické sportovní centrum mládeže

ATP – adenosintrifosfát

BC – basketball club

č. – číslo

ČAS – Český atletický svaz

ČOS – Česká obec sokolská

ČR – Česká republika

ČS – Česká spořitelna

ČSÚ – Český statistický úřad

DPH – daň z přidané hodnoty
EU – Evropská unie
FK – fotbalový klub
HDP – hrubý domácí produkt
Kč – Korun českých
km – kilometrů
LTC – lawn tennis club
m n. m. – metrů nad mořem
MAP – místní akční plán
MAS – místní akční skupina
mil. - milion
MŠMT – Ministerstvo školství mládeže a tělovýchovy
MÚ – městský úřad
MZe – Ministerstvo zemědělství
NSA – Národní sportovní agentura
OPŽP – Operační program Životní prostředí
PA – pohybová aktivita
PZKO – Průmyslová zóna Kolín-Ovčáry
resp. – respektive
SC – sport club
SK – sportovní klub
SKP – sportovní klub policie
SOŠ – střední odborná škola
sv. – svatého
TJ – tělovýchovná jednota
TPCA – Toyota Peugeot Citroën Automobile
tzv. – takzvaný/ě
ZŠ – základní škola

10. Přílohy

Seznam příloh

Příloha č. 1: Počet obyvatel města Kolín v letech 2011-2021

Příloha č. 2: Struktura obyvatel v roce 2021

Příloha č. 3: Pohyb obyvatel v městě Kolín v letech 2011-2021

Příloha č. 4: Vývoj příjmů a výdajů v letech 2017-2021 (mil. Kč)

Příloha č. 5: Příjmy v letech 2017-2021

Příloha č. 6: Výdaje v letech 2017-2021

Příloha č. 7: Výdaje – sportovní činnost 2017-2021

Příloha č. 8: Dotace sportovním organizacím – nad 1 mil. Kč v letech 2017-2021

Příloha č. 9: Členská základna TJ Sokol Kolín-atletika v letech 2017-2021

Příloha č. 10: Příjmy TJ Sokol Kolín-atletika v letech 2017-2021

Příloha č. 11: Celkové příjmy TJ Sokol Kolín-atletika v letech 2017-2021 a trend

Příloha č. 12: Vývoj vybraných výdajových položek TJ Sokol Kolín-atletika v letech 2017-2021

Příloha č. 1: Počet obyvatel města Kolín v letech 2011-2021

Rok	Počet obyvatel	dy _t	k _t [%]
2011	31042	—	—
2012	31077	35	1,001
2013	31026	-51	0,998
2014	30946	-80	0,997
2015	30995	49	1,002
2016	31123	128	1,004
2017	31355	232	1,007
2018	31690	335	1,011
2019	31973	283	1,009
2020	32490	517	1,016
2021	32046	-444	0,986

Příloha č. 2: Struktura obyvatel v roce 2021

Věk	0-4	5-9	10-14	15-19	20-24	25-29	30-34	35-39	40-44
Muži	882	842	869	775	761	1 048	1 296	1 327	1 411
Ženy	839	832	784	701	602	866	1 024	1 104	1 217
Celkem	1 721	1 674	1 653	1 476	1 363	1 914	2 320	2 431	2 628
Věk	45-49	50-54	55-59	60-64	65-69	70-74	75-79	80-84	85 a více
Muži	1 344	1 005	962	760	838	784	561	297	214
Ženy	1 299	990	938	873	1 056	1 058	862	543	482
Celkem	2 643	1 995	1 900	1 633	1 894	1 842	1 423	840	696

Příloha č. 3: Pohyb obyvatel v městě Kolín v letech 2011-2021

Rok	Počet obyvatel	Narození	Zemřelí	Přistěhovalí	Vystěhovalí	Přirozený přírůstek	Migrační přírůstek	Přírůstek celkový
2011	31042	337	318	884	874	19	10	29
2012	31077	335	311	913	902	24	11	35
2013	31026	341	326	922	988	15	-66	-51
2014	30946	314	322	786	858	-8	-72	-80
2015	30995	330	304	859	836	26	23	49
2016	31123	343	316	967	866	27	101	128
2017	31355	368	354	1063	845	14	218	232
2018	31690	357	348	1120	794	9	326	335
2019	31973	361	347	1107	838	14	269	283
2020	32490	354	392	1480	925	-38	555	517
2021	32046	335	454	1593	1235	-119	358	239

Příloha č. 4: Vývoj příjmů a výdajů v letech 2017-2021 (mil. Kč)

	částky v Kč v letech (mil. Kč)				
	2017	2018	2019	2020	2021
Příjmy	1085,6102	1155,5372	1244,2780	1225,1042	1254,7354
Výdaje	1080,1102	1051,7765	1219,4017	1209,7592	1005,5886
Saldo	5,5000	103,7607	24,8762	15,3451	249,1468

Příloha č. 5: Příjmy v letech 2017-2021

	částky v Kč v letech (mil. Kč)				
	2017	2018	2019	2020	2021
Daňové příjmy	504,8273	548,6849	583,2882	577,308	645,51238
MTR v %	—	109 %	106 %	99 %	112 %
Absolutní rozdíl	—	43,8576	34,6033	-5,9802	68,20438
Bazický index (k roku 2017)	—	109 %	116 %	114 %	128 %
Absolutní rozdíl bazický k roku 2017	—	43,8576	78,4609	72,4807	140,68508
Nedaňové příjmy	247,147	245,5345	268,4928	246,0325	246,8248
MTR v %	—	99 %	109 %	92 %	100 %
Absolutní rozdíl	—	-1,6125	22,9583	-22,4603	0,7923
Bazický index (k roku 2017)	—	99 %	109 %	100 %	100 %
Absolutní rozdíl bazický k roku 2017	—	-1,6125	21,3458	-1,1145	-0,3222
Kapitálové příjmy	64,9736	39,4542	52,2653	85,6415	67,7342
MTR v %	—	61 %	132 %	164 %	79 %
Absolutní rozdíl	—	-25,5194	12,8111	33,3762	-17,9073
Bazický index (k roku 2017)	—	61 %	80 %	132 %	104 %
Absolutní rozdíl bazický k roku 2017	—	-25,5194	-12,7083	20,6679	2,7606

Přijaté dotace	101,269	142,8695	170,062	230,4941	199,3449
MTR v %	—	141 %	119 %	136 %	86 %
Absolutní rozdíl	—	41,6005	27,1925	60,4321	-31,1492
Bazický index (k roku 2017)	—	141 %	168 %	228 %	197 %
Absolutní rozdíl bazický k roku 2017	—	41,6005	68,793	129,2251	98,0759
Peníze na účtech	167,5	179,311	103,7607	94,95	94,5892
MTR v %	—	107 %	58 %	92 %	100 %
Absolutní rozdíl	—	11,811	-75,5503	-8,8107	-0,3608
Bazický index (k roku 2017)	—	107 %	62 %	57 %	56 %
Absolutní rozdíl bazický k roku 2017	—	11,811	-63,7393	-72,55	-72,9108
Celkem	1085,382	1155,5372	1177,26	1234,419	1254,7354
MTR v %	—	106 %	102 %	105 %	102 %
Absolutní rozdíl	—	70,1556	21,7223	57,1592	20,3167
Bazický index (k roku 2017)	—	106 %	108 %	114 %	116 %
Absolutní rozdíl bazický k roku 2017	—	70,1556	91,8779	149,0371	169,3538

Příloha č. 6: Výdaje v letech 2017-2021

	částky v Kč v letech (mil. Kč)				
	2017	2018	2019	2020	2021
Běžné výdaje	593,7741	639,3913	664,3881	689,947	711,5787
MTR v %	—	108 %	104 %	104 %	103 %
Absolutní rozdíl	—	45,6172	24,9968	25,5589	21,6317
Bazický index (k roku 2017)	—	108 %	112 %	116 %	120 %
Absolutní rozdíl bazický k roku 2017	—	45,6172	70,614	96,1729	117,8046
Kapitálové výdaje	312,2964	412,3853	417,9217	449,8822	294,0099
MTR v %	—	132 %	101 %	108 %	65 %
Absolutní rozdíl	—	100,0889	5,5364	31,9605	-155,8723
Bazický index (k roku 2017)	—	132 %	134 %	144 %	94 %
Absolutní rozdíl bazický k roku 2017	—	100,0889	105,6253	137,5858	-18,2865
Celkem	906,0706	1051,767	1082,31	1139,829	1005,5886
MTR v %	—	116 %	103 %	105 %	88 %
Absolutní rozdíl	—	145,6959	30,5434	57,5195	-134,2408
Bazický index (k roku 2017)	—	116 %	119 %	126 %	111 %
Absolutní rozdíl bazický k roku 2017	—	145,6959	176,2393	233,7588	99,518

Příloha č. 7: Výdaje – sportovní činnost 2017-2021

	částky v Kč v letech (Kč)				
	2017	2018	2019	2020	2021
SMSK	19 264 406	17 871 181	6 203 524	6 111 000	6 927 000
MTR v %	—	93 %	35 %	99 %	113 %
Absolutní rozdíl	—	-1 393 225	-11 667 656	-92 524	816 000
Bazický index (k roku 2017)	—	93 %	32 %	32 %	36 %
Absolutní rozdíl bazický k roku 2017	—	-1 393 225	-13 060 881	-13 153 406	-12 337 406
Programová dotace - TJ a SK	1 196 595	3 902 397	3 670 245	3 301 278	3 335 448
MTR v %	—	326 %	94 %	90 %	101 %
Absolutní rozdíl	—	2 705 802	-232 152	-368 967	34 170
Bazický index (k roku 2017)	—	326 %	307 %	276 %	279 %
Absolutní rozdíl bazický k roku 2017	—	2 705 802	2 473 650	2 104 683	2 138 853
Dotace sport. org dle s.k.	2 799 614	699 289	666 373	384 000	448 500
MTR v %	—	25 %	95 %	58 %	117 %
Absolutní rozdíl	—	-2 100 325	-32 916	-282 373	64 500
Bazický index (k roku 2017)	—	25 %	24 %	14 %	16 %
Absolutní rozdíl bazický k roku 2017	—	-2 100 325	-2 133 241	-2 415 614	-2 351 114
Dotace sport. org.	20 003 368	20 832 709	21 777 527	23 251 436	22 555 826
MTR v %	—	104 %	105 %	107 %	97 %
Absolutní rozdíl	—	829 341	944 818	1 473 908	-695 610
Bazický index (k roku 2017)	—	104 %	109 %	116 %	113 %
Absolutní rozdíl bazický k roku 2017	—	829 341	1 774 159	3 248 068	2 552 458
Celkem	43 263 983	43 305 576	32 317 670	33 047 714	33 266 774
MTR v %	—	100 %	75 %	102 %	101 %
Absolutní rozdíl	—	41 593	-10 987 906	730 044	219 060
Bazický index (k roku 2017)	—	100 %	75 %	76 %	77 %
Absolutní rozdíl bazický k roku 2017	—	41 593	-10 946 313	-10 216 269	-9 997 209

Příloha č. 8: Dotace sportovním organizacím – nad 1 mil. Kč v letech 2017-2021

	částky v Kč v letech (Kč)					
	2017	2018	2019	2020	2021	celkem
SC Kolín	6 919 976	6 909 896,08	7 562 416,23	8 412 643,86	7 463 376,81	37 268 308,82
FK Kolín	2 500 000	2 700 000	2 930 000	2 500 000	2 400 000	13 030 000
BC Kolín	4 600 000	4 750 000	4 500 000	4 500 000	4 500 000	22 850 000
TJ Sokol Kolín-atletika	1 400 000	1 400 000	1 570 000	1 590 000	1 550 000	7 510 000

Příloha č. 9: Členská základna TJ Sokol Kolín-atletika v letech 2017-2021

	2017	2018	2019	2020	2021
Aktivní atleti	583	271	496	437	477
Trenéři	25	29	34	35	31
Rozhodčí	29	53	65	59	72
Počet členů celkem	637	353	595	531	580

Příloha č. 10: Příjmy TJ Sokol Kolín-atletika v letech 2017-2021

	částky v Kč v letech (mil. Kč)				
	2017	2018	2019	2020	2021
Příspěvek z města	1 639 000	1 751 000	1 772 310	2 263 741	1 757 137
Dotace ASCM	540 000	875 000	1 150 000	1 322 500	1 200 000
Dotace NSA	720 000	782 500	957 000	831 600	952 457,50
Dotace ČAS	1 197 000	1 151 000	1 397 380	1 221 592	903 420
Dotace ČOS	510 000	569 000	586 537	590 350	623 310
Členské příspěvky	664 150	845 450	839 650	610 000	651 500
Sponzoři	129 000	165 000	157 000	161 000	155 500
Zbylé příjmy	600 850,00	361 050,00	540 123,00	499 217,00	616 675,50

Příloha č. 11: Celkové příjmy TJ Sokol Kolín-atletika v letech 2017-2021 a trend

	částky v Kč v letech (mil. Kč)				
	2017	2018	2019	2020	2021
Celkem	6 000 000	6 500 000	7 400 000	7 500 000	6 860 000
	2022	2023	2024	2025	2026
	6308000	6580000	6852000	7124000	7396000

Příloha č. 12: Vývoj vybraných výdajových položek TJ Sokol Kolín-atletika v letech 2017-2021

	částky v Kč v letech (Kč)				
	2017	2018	2019	2020	2021
Mzdy a odměny	2 414 000	2 867 000	3 150 000	2 960 000	2 907 880
Doprava a cestovné	548 000	511 000	445 000	380 000	395 000
Podpora atletů	893 000	816 000	1 084 000	768 300	1 019 000
Pronájem a provoz	671 000	691 000	770 000	670 000	627 000