

**Česká zemědělská univerzita v Praze**

**Provozně ekonomická fakulta**

**Katedra ekonomiky**



**Diplomová práce**

**EAFRD a jeho aktivity ve vztahu k řešení generační  
výměny vlastníků v rodinných zemědělských podnicích**

**Bc. Lucie Janů**

© 2011 ČZU v Praze

**!!!**

**Místo této strany vložíte zadání diplomové práce.  
(Do jedné vazby originál a do druhé kopii)**

**!!!**

### Čestné prohlášení

Prohlašuji, že svou diplomovou práci „EAFRD a jeho aktivity ve vztahu k řešení generační výměny vlastníků v rodinných zemědělských podnicích“ jsem vypracovala samostatně pod vedením vedoucího diplomové práce a s použitím odborné literatury a dalších informačních zdrojů, které jsou citovány v práci a uvedeny v seznamu literatury na konci práce. Jako autorka uvedené diplomové práce dále prohlašuji, že jsem v souvislosti s jejím vytvořením neporušila autorská práva třetích osob.

V Praze, dne

---

*Bc. Lucie Janů*

## Poděkování

Ráda bych touto cestou poděkovala paní doc. Ing. Ivaně Boháčkové, CSc. za výbornou spolupráci, dobré rady a odborné připomínky k práci. Poděkování také patří mé rodině za podporu při studiu.

**EAFRD a jeho aktivity ve vztahu k řešení generační výměny  
vlastníků v rodinných zemědělských podnicích**

EAFRD and its activities interrelated to conception of  
landowners' generation exchange in family farms

## **Souhrn**

Postavení mladých začínajících zemědělců se v České republice rok od roku zlepšuje, vede k tomu zlepšující se situace v českém zemědělství a v neposlední řadě i evropské dotace zaměřené na zahájení podnikání v zemědělském sektoru. Diplomová práce se zabývá postavením jednotlivých členských zemí Evropské unie ke Společné zemědělské politice a k podporám určeným mladým začínajícím farmářům. Součástí práce je vymezení agrární struktury, podrobný popis Evropského zemědělského fondu pro rozvoj venkova. V práci je uvedena analýza opatření 1.3.2. Zahájení činnosti mladých zemědělců pro rok 2010, cílem bylo určit do jakých podniků a regionů šlo nejvíce finančních prostředků z těchto zdrojů a na co byly tyto zdroje použity. Praktická část je zaměřena na rodinnou Farmu Janů. Je zde uvedena charakteristika farmy, výpočet finančního zdraví. Práce popisuje také budoucí plány farmy. Rovněž jsou zde uvedeny dotační programy, kterých se hodlá v budoucnu dosáhnout, je to opatření 1.3.2. Zahájení činnosti mladých zemědělců a opatřením 1.3.3. Předčasné ukončení zemědělské výroby. Tyto podpory jsou určeny ke generační výměně majitelů a mají zlepšit i finanční situaci rodinné farmy.

### **Klíčová slova:**

EAFRD, mladí zemědělci, CEJA, generační výměna, Společná zemědělská politika, Zahájení činnosti mladých zemědělců, Předčasné ukončení zemědělské činnosti, rodinná farma Janů, žádost, AgroConsulting Bohemia

## **Summary**

The position of young newly-qualified farmers in the Czech Republic is getting better every year because of the improving situation in the Czech agriculture and last but not least thanks to European grants oriented at going into business in the agricultural sector. The final-year thesis deals with the attitude of individual members of the European Union to common agriculture politics and to the supports destined for young newly-qualified farmers. One part of the thesis treats of the delimitation of agrarian structure, detailed description of European agricultural fund for the growth of countryside. The analysis of measures 1.3.2. - The beginning of young farmers' activity in the year 2010 - is mentioned in the thesis. The purpose was to find out which farms and regions got the biggest amount of financial resources and how they have been used. The practical part is focused on the family farm Janů. The characteristics of the farm and the calculation of the financial health is introduced here. The thesis also describes future plans of the farm. The two grant programmes that are planned to be achieved in future: measure 1.3.2.-The beginning of young farmers' activity and measure 1.3.3. - Premature ending of agricultural production are mentioned too. These grants are destined for generation exchange of the owners and are supposed to improve financial situation of the family farm.

### **Keywords:**

EAFRD, young farmers, CEJA, generation exchange, Common Agricultural Policy, the beginning of young farmers, Premature ending of agricultural production, the family farm Janů, request, AgroConsulting Bohemia

## **OBSAH**

1 ÚVOD .....	11
2. CÍL PRÁCE A METODIKA .....	13
3. PROBLEMATIKA GENERAČNÍ VÝMĚNY VLASTNÍKŮ V RODINNÝCH ZEMĚDĚLSKÝCH PODNICÍCH .....	15
3.1. Agrární struktura.....	15
3.2. Váha rodinných hospodářství .....	21
4. ROLE STRUKTURÁLNÍ POLITIKY EU + ŘEŠENÍ GENERAČNÍ VÝMĚNY V ZEMĚDĚLSTVÍ.....	26
4.1. Evropský zemědělský fond pro rozvoj venkova EAFRD.....	26
4.2. Přístupy členských zemí k podporám začínajících zemědělců a SZP .....	36
5. FARMA JANŮ – CHARAKTERISTIKA PODNIKU .....	53
5.1. Analýza SWOT.....	60
5.2. Výstup SWOT analýzy .....	61
5.3. Výpočet finančního zdraví (daňová evidence) .....	63
6. NÁVRH PROJEKTU ŘEŠÍCÍ GENERAČNÍ VÝMĚNU VLASTNÍKŮ .....	70
6.1. Charakteristika opatření .....	70
6.2. Současná a minulá situace mladých farmářů v zemědělství.....	75
6.3. Opatření: Mladý začínající zemědělec.....	77
6.3.1. Žádost o dotaci z Programu rozvoje venkova.....	77
6.4. AgroConsult Bohemia .....	83
6.5. Návrh budoucí období po roce 2013.....	85
6.5.1. Z pohledu farmy .....	85
6.5.2. Z pohledu EU .....	86
7. ZÁVĚR .....	88
8. SEZNAM POUŽITÝCH ZDROJŮ .....	90
9. PŘÍLOHY .....	94
Příloha č.1    elektronická komunikace .....	94
Příloha č.2    mapa LPIS.....	101
Příloha č.3    Zpravodajství z programu rozvoje venkova (Schválené žádosti o dotaci) .....	102
SEZNAM TABULEK A GRAFŮ .....	104



Tabulka 1: Struktura hospodařících subjektů v zemědělství, období 2000 – 2007	17
Tabulka 2: Věková struktura pracovníků v zemědělství v roce 2007	19
Tabulka 3: Pracovní síla v zemědělství	21
Tabulka 4: Rozdělení národ.a EU finančních prostředků, roční průměr 2007-2013	34
Tabulka 5: Opatření Zahájení činnosti mladých zemědělců Estonsko	40
Tabulka 6: Opatření 112 v Rumunsku, v letech 2007 - 2010 EUR	48
Tabulka 7: Sklizeň zemědělských plodin 2009	54
Tabulka 8: Struktura tržeb farmy	56
Tabulka 9: Struktura příjmů dle katastrálního území rok 2009	56
Tabulka 10: Dotace poskytnuté farmě v jednotlivých letech	58
Tabulka 11: SWOT analýza	60
Tabulka 12: Mezní hodnoty pro jednotlivé ukazatele	64
Tabulka 13: Ukazatele pro rok 2007	65
Tabulka 14: Výsledek ukazatelů rok 2007	66
Tabulka 15: Ukazatele pro rok 2008	66
Tabulka 16: Výsledek ukazatelů rok 2008	67
Tabulka 17: Ukazatele pro rok 2009	67
Tabulka 18: Výsledek ukazatelů rok 2009	68
Tabulka 19: Rozmezí počtu bodů	69
Tabulka 20: Finanční zdraví Farma Janů	69
Tabulka 21: Realizace podnikatelského plánu	80
Tabulka 22: Realizace podnikatelského plánu	80
Tabulka 23: Požadované body za preferenční kritéria	82
Tabulka 24: Počty podaných žádostí opatření I.3.2. Mladý začínající zemědělec	84
Tabulka 25: Příjem farmy do budoucích období	86
Graf 1: Výrobní zaměření zemědělských podniků podle typologie farem	18
Graf 2: Podniky podle ekonomické velikosti v % EU – 27, 2007	23
Graf 3: Žádosti mladý začínající zemědělec dle krajů ČR	29
Graf 4: Počet žádostí Mladý začínající zemědělec v %	30
Graf 5: Žádosti Mladý začínající zemědělec dle typu čerpání	31
Graf 6: Roční výdaje na opatření MS 112 Zahájení činnosti mladých zemědělců	51
Graf 7: Příjmy v letech 1995 – 2009	57
Graf 8: Přehled poskytnutých dotací za rok 2005 – 2009	59
Graf 9: Přehled žádostí o opatření Mladý začínající zemědělec 2007 – 2010	74
Graf 10: Současný podíl jednotlivých činností společnosti AgroConsult Bohemia	83

SEZNAM POUŽITÝCH ZKRATEK.....	105
-------------------------------	-----

# 1 ÚVOD

Zemědělství je jedna z nejdůležitějších ekonomických aktivit pro obyvatele. Představuje dodávání potravin a tím zajišťuje výživu. V dnešní době se klade velký důraz na kvalitu a bezpečnost potravin. Jestliže lidé chtějí mít své potraviny zdravé a především bezpečné je nutné podporovat zemědělství.

Je zřejmé, že obyvatelstvo v Evropě stárne. Stárnutí se týká i zemědělské populace. Jde o negativní jev demografického vývoje, který se netýká jen starých členských států, ale i nových států EU. Tempo stárnutí lidí pracujících v zemědělství se stále zvyšuje, to platí i pro Českou republiku. Stárnutí zemědělských pracovníků a s tím související nedostatečný počet mladých farmářů je označován jako hlavní problém v českém zemědělství. Jedním z důvodů, proč populace farmářů stárne, je spatřován v neochotě mladých lidí začít v tomto odvětví pracovat nebo i podnikat. Důvodem této neochoty jsou nižší mzdy v zemědělství, prestiž zemědělců, sezónnost práce, větší fyzická náročnost. Generační obnova se tedy stává nezbytnou, jen 7% farmářů v Evropě je věkově pod hranicí 35 let. Z toho jasně vyplývá, že silná podpora do začátku hospodaření je nezbytná.

Současný stav populace v zemědělství vyžaduje přijímání opatření, která by stárnutí obyvatelstva a jeho nepříznivé dopady zmírnila. Je zapotřebí nalákat mladé, perspektivní lidi do odvětví. Společná zemědělská politika Evropské unie vidí řešení těchto problémů v podporách, které jsou určeny pouze mladým lidem, kteří chtějí začít hospodařit. Tyto podpory jim umožní překonat problémy spojené s počátkem podnikání, ať už jde o nákup půdy, strojů či budov. Mezi další opatření, kterými se snaží SZP stárnutí obyvatelstva zmírnit, patří i podpory spojené s generační výměnou vlastníků farem.

Generační výměna je podporována prostřednictvím Programu rozvoje venkova, jednak je to opatření 1.3.2. Zahájení činnosti mladých zemědělců a opatřením 1.3.3. Předčasné ukončení zemědělské výroby. Diplomová práce se podrobně zabývá opatřením Zahájení činnosti mladých zemědělců. Cílem práce je zvýšit celkové povědomí a informovanost o generační výměně a vytvoření projektu, který se zabývá výměnou vlastníků zemědělského podniku.

Součástí práce je analýza Farmy Janů. Tato analýza je uvedena v kapitole č.5. Jednotlivé podkapitoly se zabývají charakteristikou farmy a jejím vývojem, silnými a slabými stránkami, je zde vypočteno finanční zdraví podniku, které je základní podmínkou pro získání evropských dotací. Poslední část diplomové práce je zaměřena na projekt řešící generační výměnu rodinné farmy.

## 2. CÍL PRÁCE A METODIKA

Diplomová práce si klade za hlavní cíl nastínit situaci mladých farmářů v České republice. Práce je zaměřena na generační výměnu rodinných farem a výsledkem je žádost o dotační titul Zahájení činnosti mladých zemědělců s navazujícím opatřením Předčasné ukončení zemědělské činnosti. Dílčím cílem práce je zmapovat možnosti podpor určených k podnikání mladých zemědělců v České republice i ostatních členských státech EU.

V praktické části práce budou uvedeny názory jednotlivých členských států na Společnou zemědělskou politiku a rovněž informace, jak uvedené státy podporují své mladé farmáře. Součástí praktické části bude charakteristika rodinné Farmy Janů, SWOT analýza, která hodnotí vnitřní silné a slabé stránky podniku, dále příležitosti a hrozby určené ve vnějším prostředí. Poskytuje podnikateli informace pro určení strategických cílů. Úkolem SWOT analýzy je upozornit na klíčové oblasti v podniku. Jsou to oblasti, které mají strategický význam.

Tato část práce se bude zabývat výpočtem finančního zdraví podniku. Pro výpočet bude použito devět ukazatelů: rentabilita celkového majetku, rentabilita vlastních zdrojů, celková zadluženost, krytí dlouhodobého majetku vlastními zdroji, podíl výdajů na 1 Kč příjmů, doba obratu zásob, obrátkovost majetku, likvidita, doba splatnosti závazků. Veškerá vypočtená data budou vycházet z informací získaných z daňových přiznání farmy a dalších interních zdrojů, pro přehlednost budou výpočty zaznamenány do tabulek vytvořených v MS Excel.

Diplomová práce bude vycházet z celé řady statistický údajů a dokumentů, které se týkají již zmíněné problematiky. Mezi hlavní dokumenty, ze kterých diplomová práce bude čerpat, patří Nařízení Rady (ES) č. 1698/2005 ze dne 20. 9. 2005 o podpoře pro rozvoj venkova, Nařízení Rady (ES) 1290/2005 z 21. června 2005 o financování společné zemědělské politiky dále informace Eurostatu a Českého statistického úřadu.

Diplomová práce bude vycházet i z celé řady internetových publikací uvedených na stránkách Státního zemědělského intervenčního fondu a internetových stránkách CEJA, tato organizace se zabývá mladými zemědělci v rámci celé Evropské unie.

### 3. PROBLEMATIKA GENERAČNÍ VÝMĚNY VLASTNÍKŮ V RODINNÝCH ZEMĚDĚLSKÝCH PODNICÍCH

#### 3.1. Agrární struktura

Agrární struktura se může chápat, jako zastoupení jednotlivých druhů zemědělských podniků. Je souhrn strukturálních podmínek, podle nichž dochází k realizaci zemědělské produkce. Agrární struktura má určitá kritéria např. využití půdy, velikost hospodářských podniků, způsoby osídlení, majetková a pozemková struktura, struktura trhu.

Struktura českého hospodářství se vyvíjí jinak než u starých členských států EU. Je tomu tak zejména díky dvěma skutečnostem:

- a) Počátkem 50 let došlo ke zničení stávající agrární struktury, dochází ke znárodnění a kolektivizaci. Řada rodinných hospodářství je nucena vzdát se své půdy, vznikají jednotná zemědělská družstva (JZD) a státní podniky.
- b) Počátek 90 let je spjat s ekonomickou reformou. Nedílnou součástí této reformy jsou restituice, privatizace a transformace. Následkem reformy vznikají nové společnosti, které jsou již známi v nynější agrární struktuře – s.r.o, a.s. atd.

Vymezení agrární struktury

Podle právní formy podnikání:

- a) podniky fyzických osob
- b) podniky právnických osob

Zelená zpráva pro rok 2009 uvádí, že Česká republika v roce 2009 zaznamenala celkem 47 564 aktivně podnikajících zemědělských subjektů. Téměř 93% tvoří podniky FO. Z celkového součtu podniků FO tvoří 66,8% podniky zemědělských podnikatelů, kteří jsou evidováni jako samostatně hospodařící rolníci nebo zemědělští podnikatelé to znamená, že splňují podmínky předepsané zákonem č. 252/1997 Sb., o zemědělství. Počet podniků PO je 3 536, což tvoří pouze 7,4%. Vývoj množství zemědělských subjektů byl od roku 2000 u podniků PO a FO rozdílný. Mezitím co množství zemědělských podniků FO klesá, PO přibývají.

Z následující tabulky č. 1, kterou poskytl Český statistický úřad je vidět, že od roku 2000 se zvýšil počet podniků PO o 9,5%. Mezi rokem 2005 – 2007 došlo k dalšímu nárůstu zemědělských podniků PO a to o 3,8%. Nejvíce narůstají počty společností s ručením omezeným a akciových společností. Naopak počet zemědělských družstev stále klesá. V roce 2000 v České republice hospodařilo 741 družstev, pro rok 2007 činný počet družstev pouze 548.

Oproti roku 2000 došlo ke snížení počtu zemědělských podniků FO a to téměř o 30%. Z razantního úbytku množství FO podnikající v zemědělství nelze vyvozovat důsledky na skutečnou zemědělskou výrobu. Značné množství podniků FO v tomto období bylo způsobeno narůstajícím množstvím subjektů, které se během privatizace zaevidovaly jako samostatně hospodařící rolníci, aby dosáhly restitučních nároků a bez záměrů s půdou jakýmkoliv způsobem hospodařit. Většina zemědělské půdy zůstala tedy v pronájmu původních (resp. transformovaných) podniků. Podniky FO sice převažují nad podniky PO, ale jejich výrobní potenciál v porovnání s podniky PO je malý. V České republice je 3,5 milionů ha zemědělské obhospodařované půdy, z toho na 70,6% hospodaří podniky PO. Zbýlých 29,4% půdy připadá na FO.

Tabulka 1: Struktura hospodařících subjektů v zemědělství, období 2000 - 2007

subjekt	ukazatel	rok			
		2000	2003	2005	2007
hospodařící subjekty celkem	počet	54 158	54 071	42 252	39 396
	výměra ha	3 607 572	3 618 920	3 557 791	3 518 073
	prům.výměra (ha)	66,6	66,9	84,2	89,3
podniky FO	počet	51 473	51 287	39 419	36 455
	výměra ha	952 082	1 009 078	1 041 454	1 034 568
	prům.výměra (ha)	18,5	19,7	26	28
podniky PO	počet	2 685	2 784	2 833	2 941
	výměra ha	2 655 490	2 609 842	2 516 336	2 483 505
	prům.výměra (ha)	989	937,4	888,2	844,4
z nich obchodní společnosti	počet	1 859	2 069	2 154	2 294
	výměra ha	1 562 790	1 657 363	1 634 490	1 679 562
	prům.výměra (ha)	840,7	801	758,8	732,2
s.r.o.	počet	1 264	1 400	1 493	1 607
	výměra ha	773 549	769 712	785 576	779 486
	prům.výměra (ha)	612	549,8	526,2	485,1
a.s.	počet	559	627	622	651
	výměra ha	773 901	870 111	834 436	886 151
	prům.výměra(ha)	1384,4	1387,7	1341,5	1361,2
družstva	počet	741	631	584	548
	výměra ha	1 059 451	917 936	848 797	773 946
	prům.výměra (ha)	1429,8	1454,7	1453,4	1412,3

zdroj: CSU - elektronické informační stránky [online]. Dostupné z WWW: <[http://czso.cz/csu/2009edicniplan.nsf/t/BB003E6F3F/\\$File/212709k1.pdf](http://czso.cz/csu/2009edicniplan.nsf/t/BB003E6F3F/$File/212709k1.pdf)>.

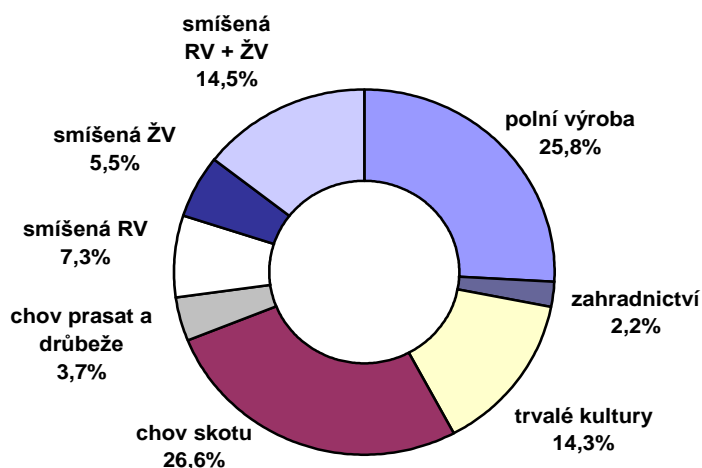
Podle převažující činnosti:

- a) s tržní produkcí rostlinné výroby
- b) s kombinací rostlinné a živočišné výroby
- c) specializované podniky



Zemědělské podniky se mohou členit podle zaměření. Toto členění je zobrazeno v grafu č.1.

Graf 1: Výrobní zaměření zemědělských podniků podle typologie farem v roce 2007



zdroj: CSU - elektronické informační stránky [online]. Dostupné z WWW: <[http://czso.cz/csu/2009edicniplan.nsf/t/BB003EBF41/\\$File/212709k3.pdf](http://czso.cz/csu/2009edicniplan.nsf/t/BB003EBF41/$File/212709k3.pdf)>.

Podle pracovní síly v zemědělství:

- a) stálí pracovníci
- b) sezónní pracovníci

Stálí pracovníci

Zemědělství patří mezi odvětví, které má vysoký podíl sezónní práce, přesto ale nejvyšší podíl pracovní síly tvoří stálí pracovníci. Pro rok 2007 bylo v zemědělství evidováno 243 179 osob. Z celkového počtu evidovaných pracovníků v zemědělství, pracovalo 97 545 tj. 40,1 % osob v podnicích FO a 145 632 tj. 59,9 % osob v podnicích PO. Za stálého zaměstnance v zemědělském podniku PO se považuje zaměstnanec v hlavním pracovním poměru včetně pracujícího majitele. V zemědělských podnicích FO se za stálého zaměstnance považuje: zaměstnanec v hlavním pracovním poměru, vypomáhající nebo pracující příslušník rodiny, který je starší 15 let, nerodinný pracovník, který v daném období vykonává pravidelně zemědělskou práci.

## Sezónní pracovníci

Zemědělské podnikání patří mezi jedno z odvětví, které využívá nejvyšší podíl sezónních pracovníků. Za hlavní sezónní období je v zemědělství považováno období žní – zhruba od začátku července do půlky září. Tito sezónní pracovníci pracují na základně dohody o pracovní činnosti nebo dohody o provedení práce. Do této skupiny jsou započtení také pracovníci zaměstnaní třetí stranou, tím se rozumí – osoby přidělené pracovní agenturou a patří sem i OSVČ, které vykonávají určitou práci pro podnik. Pro rok 2007 bylo v zemědělství evidováno 51 239 sezónních pracovníků. V zemědělských podnicích PO pracovalo 83,9% těchto pracovníků.

Tato skupina se dá ještě rozčlenit podle věku pracovníků. V roce 2007 je věková struktura zemědělských pracovníků tvořena souhrnem stálých pracovníků bez ohledu na délku pracovního úvazku.

Tabulka 2: Věková struktura pracovníků v zemědělství v roce 2007

Ukazatel	Pracovníci celkem		v tom pracovníci v podnicích			
			fyzických osob		právnických osob	
	abs.	%	abs.	%	abs.	%
Počet osob celkem	191 939	100,0	89 224	100,0	102 715	100,0
v tom věková skupina						
=< 24	11 338	5,9	6 927	7,8	4 411	4,3
25 - 34	27 985	14,6	14 039	15,7	13 946	13,6
35 - 44	37 253	19,4	16 488	18,5	20 764	20,2
45 - 54	52 971	27,6	20 002	22,4	32 969	32,1
55 - 64	47 364	24,7	19 984	22,4	27 380	26,7
>= 65	15 028	7,8	11 783	13,2	3 245	3,2

zdroj: CSU - elektronické informační stránky [online]. Dostupné z WWW: <[http://czso.cz/csu/2009edicniplan.nsf/t/BB003EDBBD/\\$File/212709k4.pdf](http://czso.cz/csu/2009edicniplan.nsf/t/BB003EDBBD/$File/212709k4.pdf)>.

Hlavní skupinu pracovníků v zemědělství tvoří pro rok 2007 pracovníci zařazení do věkové kategorie 45 až 54 let a pracovníci ve věku 55 až 64 let. Toto rozčlenění platí pro podniky FO i PO. Jsou to většinou osoby v předdůchodovém nebo důchodovém věku. Malý podíl pracovníků ve věku do 24 let má za následek prodlužování doby vzdělání a s tím související pozdější nástup do zaměstnání. Nedostatek pracovníků ve středním věku souvisí s nízkými mzdami a s podnikatelskou nejistotou v zemědělství. Přestože v roce

2007 vzrostly mzdy v zemědělské výrobě, je nadále jejich úroveň v porovnání s jinými odvětvími nízká. Průměrná hrubá mzda v zemědělství za měsíc byla v roce 2007 19 441Kč např. v průmyslové výrobě činila průměrná hrubá měsíční mzda v roce 2007 23 432Kč.

### 3.2. Váha rodinných hospodářství

Tabulka 3: Pracovní síla v zemědělství

	rodinná pracovní síla (%RPJ)			nerodinná pracovní síla (%RPJ)		
	2003	2005	2007	2003	2005	2007
EU-27	76,5	76,1	75,5	23,5	23,9	24,5
BE	81,8	80,3	79,4	18,2	19,7	20,6
BG	74,8	68,2	67,8	25,2	31,8	32,2
CZ	17,6	20,0	22,1	82,4	80,0	77,9
DK	65,5	63,1	61,2	34,5	36,9	38,8
DE	72,0	69,5	68,3	28,0	30,5	31,7
EE	50,7	52,6	50,7	49,3	47,4	49,3
IE	92,8	92,9	92,7	7,2	7,1	7,3
EL	80,4	81,6	81,9	19,6	18,4	18,1
ES	63,9	64,2	63,3	36,1	35,8	36,4
FR	51,8	49,0	46,3	48,2	51,0	53,7
IT	82,3	80,7	82,9	17,7	19,3	17,1
KY	72,5	71,4	73,0	27,5	28,6	27,0
LV	81,4	80,2	78,4	18,6	19,8	21,6
LT	78,0	82,8	75,9	22,0	17,8	24,1
LU	84,4	83,5	84,6	15,6	16,5	15,4
HU	58,8	60,2	57,9	41,2	39,8	42,1
MT	87,9	90,2	87,1	12,1	9,8	12,9
NL	63,1	63,1	60,8	36,9	36,9	39,2
AT	91,5	90,4	88,8	8,5	9,6	11,2
PL	96,7	93,1	93,3	3,3	6,9	6,7
PT	79,6	79,3	78,0	20,4	20,7	22,0
RO	83,6	87,1	85,9	16,4	12,9	14,1
SI	91,6	90,8	92,3	8,4	9,2	7,7
SK	13,9	15,6	20,3	86,1	84,4	79,7
FI	83,8	84,2	82,8	16,2	15,8	17,2
SE	72,6	73,8	73,3	27,4	26,2	26,7
UK	67,3	67,2	65,7	32,7	32,8	34,3
NO	83,5	82,8	80,0	16,5	17,2	20,0

zdroj: [http://epp.eurostat.ec.europa.eu/cache/ITY\\_OFFPUB/KS-ED-10-001/EN/KS-ED-10-001-EN.PDF](http://epp.eurostat.ec.europa.eu/cache/ITY_OFFPUB/KS-ED-10-001/EN/KS-ED-10-001-EN.PDF)

*„Zkratka RPJ znamená roční pracovní jednotka (AWU). Jedna RPJ odpovídá práci, kterou vykoná pracující osoba na plný úvazek v zemědělském podniku více než 12 měsíců. Roční pracovní doba takového pracovníka je 1800 hodin (225 pracovních dnů po 8 hodinách práce denně).“<sup>1</sup>*

Zemědělské práce v roce 2007 představovala 9,0 milionů RPJ, tedy ekvivalent 9 milionů lidí pracujících na plný úvazek. 75,5% RPJ v zemědělství EU zaujímá rodinná pracovní síla. Ve všech zemích s výjimkou Malty a Polska, došlo k poklesu v RPJ 2003 - 2007. Rodinné pracovní síly se staly významné pro Českou republiku a Slovensko na rozdíl od situace v Bulharsku, Rakousku a Polsku, kde podíl nerodinné pracovní síly od roku 2003 do roku 2007 vzrostl.

Pro každou činnost (podnik) v zemědělství, je standardní příspěvek na úhradu dále SGM - odhad, který je založený na ploše nebo počtu kusů zvířat a regionálním koeficientu. Součet všech činností daného zemědělského podniku, je označována jako ekonomický rozměr tohoto podniku. Ekonomická velikost je vyjádřena v evropských velikostních jednotkách dále ESU. 1 ESU se rovná 1 200 eur SGM.

Až dosud tato kapitola byla pouze se zaměřením na zemědělské podniky s SGM více než 1 ESU (1200 €). V této sub-kapitole se analýza provádí pomocí celkového počtu podniků zahrnutých do posledních třech Strukturálních šetření v zemědělství dále jen FSS, s důrazem na význam malých podniků (podniky s SGM pod 1 ESU). Přestože v roce 2007, které vykazalo pouze 7% zemědělské půdy, 2,5% z celkového počtu dobytčích jednotek LSU (v ČR VDJ) a 1,6% SGM EU-27, nemohou být přehlédnuty při zkoumání sociální struktury evropského zemědělství, neboť představují 47% podniků, 39% pravidelných zemědělských pracovníků a 23% z celkové zemědělské práce (RPJ).

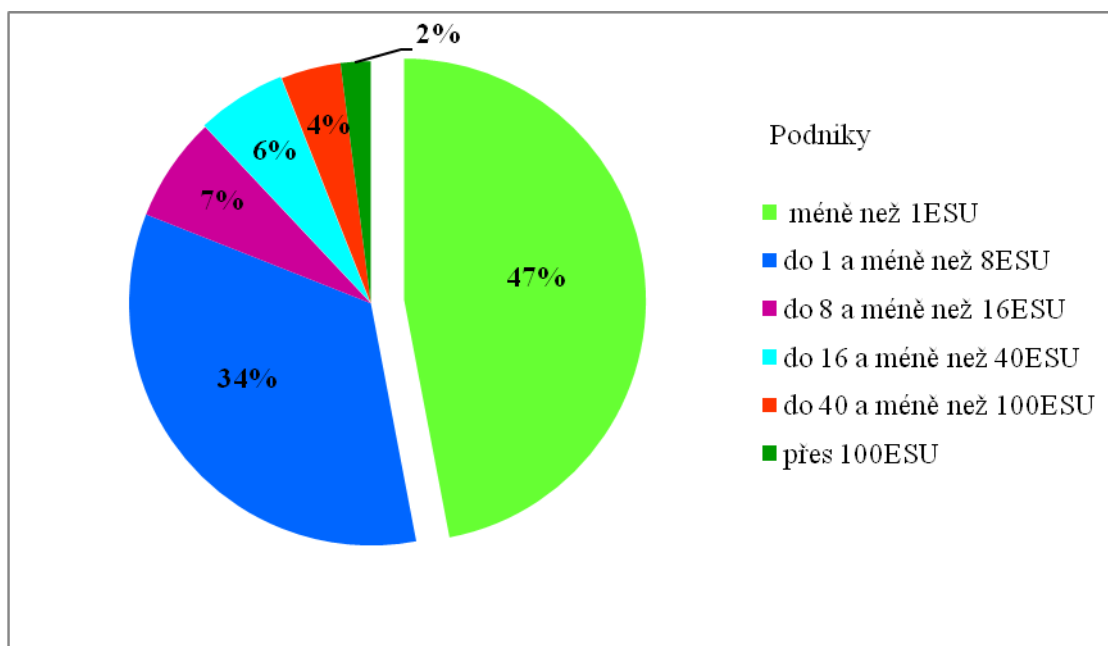
Jako malé „rodinné“ podniky jsou označeny podniky s SGM pod 1 ESU. Tyto podniky představují 47% ze všech zemědělských podniků EU. V EU v roce 2007 došlo

---

<sup>1</sup> Eurostat [online]. [cit. 2010-10-07]. Dostupné z WWW: <[http://epp.eurostat.ec.europa.eu/cache/ITY\\_OFFPUB/KS-ED-10-001/EN/KS-ED-10-001-EN.PDF](http://epp.eurostat.ec.europa.eu/cache/ITY_OFFPUB/KS-ED-10-001/EN/KS-ED-10-001-EN.PDF)>.

k postupnému snižování malých zemědělských podniků až o 10%. Výjimku tvoří některé členské státy jako Spojené království, Švédsko, Irsko, Dánsko, kde se naopak počet malých farem zvýšil a počet velkých farem se snížil.

Graf 2: Podniky podle ekonomické velikosti v % EU – 27, 2007



zdroj: Eurostat [online]. [cit. 2010-10-07]. Dostupné z WWW: <[http://epp.eurostat.ec.europa.eu/cache/ITY\\_OFFPUB/KS-ED-10-001/EN/KS-ED-10-001-EN.PDF](http://epp.eurostat.ec.europa.eu/cache/ITY_OFFPUB/KS-ED-10-001/EN/KS-ED-10-001-EN.PDF)>.

Dá se očekávat, že pro evropské zemědělství bude i nadále platit termín „Rodinný podnik jako základ Evropské unie“.

Rodinným farmám v EU lze přikládat velký význam. Tyto farmy představují obživu pro miliony lidí. V některých regionech EU hrají tyto farmy dominantní roli v ochraně životního prostředí a v produkční a sociální oblasti. Mezi země s velkým počtem malých farem patří Rumunsko nebo Polsko. Průměrná výměra rodinných farem v Polsku je menší než osm hektarů. Rozvoj zemědělství jde v této zemi stále dopředu. Polsko zásobuje celou EU kvalitními a přitom levnými zemědělskými produkty. V ostatních členských státech, jako je Lucembursko, Dánsko, Norsko a Finsko tyto malé

zemědělské podniky mají velmi malý význam, vždy je pod 5% z celkového počtu zemědělských podniků a sečtením na méně než 4000 podniků dohromady.

Zemědělství Evropské unie je a bude i nadále postaveno na malých rodinných farmách, které se řídí krédem – zachování krajiny a ekologie. Jedním z cílů proč jsou podporovány malé farmy je, že těmito podporami se zabrání vyliďňování venkova a posílí se i jeho sociální rozvoj. Dá se říci, že velké zemědělské podniky společně se svým managementem nebudou schopny svou výrobu vést v duchu ekologie ani nebudou mít zájem na udržení krajiny nebo na šetrné úpravě půdy. Nebudou podporovat výrobu místních specialit ani nebudou mít zájem na rozvoji venkova, protože to pro ně není ekonomická aktivita.

Na druhou stranu se v dnešní době malé farmy potýkají s problémy. *„Ukázalo se, že malé farmy mají limitovanou kapacitu pro spolufinancování, které některá opatření vyžadují. Mají také zejména nyní, kdy se Evropa vzpamatovává z krize, omezený přístup k bankovním úvěrům. Problém jsou i byrokratická omezení v unii i na národní úrovni a řada procedur, které je nutno absolvovat. Odrazují potencionální příjemce podpor a ochromují odpovědné úřady horou administrativy. Drobným producentům chybí potřebné informace o možných podpůrných opatřeních“.*<sup>2</sup> Je zapotřebí brát v úvahu historický vývoj v zemích východní a střední Evropy. Díky kolektivizaci farmáři odmítají vstoupit do nejrůznějších družstev a asociací, evropské termíny jsou pro ně nové. I to se dá pokládat za jeden z důvodů proč nabízené podpory a opatření nedokážou naplno využívat.

Výkonnost malých rodinných farem se může posuzovat nejen konkurenceschopností jejich ekonomiky, ale i rolí farem v užívání půdy a udržitelném řízení zdrojů.

Pokud malé rodinné farmy budou dostávat podporu, která bude správně cílená a dobře přizpůsobitelná základním potřebám farmy, tak malá rodinná hospodářství mohou splnit

---

<sup>2</sup> ALTEROVÁ L., Příslib pro malé farmy, týdeník Zemědělec, 2010, ročník XVIII, číslo 45/2010

očekávání, že budou vyrábět kvalitní potraviny a přitom využívat půdu a vodní zdroje udržitelným způsobem a přitom zajistí ochranu biodiverzity.



## 4. ROLE STRUKTURÁLNÍ POLITIKY EU + ŘEŠENÍ GENERAČNÍ VÝMĚNY V ZEMĚDĚLSTVÍ

### 4.1. Evropský zemědělský fond pro rozvoj venkova EAFRD

Prostřednictvím nového programového období, zahrnující roky 2007 – 2013, dochází v strukturální politice k velkým změnám. „*Díky preferenci regionálního pohledu a řešení regionálních disparit se změnilo chápání a definování strukturálního přístupu. Nemluví se o strukturální nebo strukturálně-regionální politice, ale o politice soudržnosti.*“<sup>3</sup>

Cílem politiky soudržnosti je přispět k zvýšení zaměstnanosti a konkurenceschopnosti, zvýšení ekonomické prosperity na regionální úrovni.

Společná zemědělská politika prošla v letech 2003 a 2004 významnými reformami, které jsou zaměřeny na rozvoj venkova. Cílem těchto reforem také bylo vytvořit nový finanční nástroj, kterým se stal Evropský zemědělský fond pro rozvoj venkova.

Nařízení Rady (ES) č. 1698/2005 ze dne 20. 9. 2005 o podpoře pro rozvoj venkova z Evropského zemědělského fondu pro rozvoj venkova – Společenství mění svůj přístup k rozvoji zemědělství a venkova, vzniká European Agricultural Fund for Rural Development – EAFRD. Nahrazuje funkci Evropského zemědělského orientačního a záručního fondu, Orientační sekce. EAFRD tedy vznikl z Horizontálního plánu rozvoje venkova a z Orientační sekce EAGGF. Podpory Evropského zemědělského fondu pro rozvoj venkova navazují na programy HRDP popř. OP. Funkční období stanovené od 1. 1. 2007. Problematika zemědělství tímto krokem přestává být součástí strukturálních fondů.

---

<sup>3</sup> BOHÁČKOVÁ I., HRABÁNKOVÁ M.: *Strukturální politika Evropské Unie*, Praha, Nakladatelství C. H. Beck, 2009, ISBN 978-80-7400-111-6

„Dle nařízení Rady (ES) 1290/2005 z 21. června 2005 o financování společné zemědělské politiky se dosavadní Zemědělský orientační a záruční fond dělí na dva další fondy:

- **Evropský zemědělský záruční fond** – financování se týká tržních a jiných opatření
- **Evropský zemědělský fond pro rozvoj venkova (EAFRD)** – financování zaměřeno na program rozvoje venkova<sup>4</sup>

Založení Evropského zemědělského fondu reaguje na situaci, kdy je jasné, že velký důraz musí být kladen na rozvoj venkova - tzv. druhý pilíř Společné zemědělské politiky. Rozvoj venkova, jeho strategie musí mít svůj vlastní rámcový plán a finanční prostředky, z důvodů transparentnosti a zabezpečitelnosti. Je to doplňkový nástroj k Společné zemědělské politice, k Politice soudržnosti a k Společné politice rybolovu.

EAFRD se podílí na financování cílů politiky rozvoje venkova.

Cíle:

- zvyšování konkurenceschopnosti zemědělství a lesnictví,
- zlepšení životního prostředí a krajiny,
- zlepšení kvality života a diverzifikace hospodářství venkova.

Globální cíl Evropského zemědělského fondu pro rozvoj venkova:

- Dimenze fungující a prosperující ekonomiky
- Dimenze kvalitního přírodního prostředí
- Dimenze pracovního uplatnění všech obyvatel venkova
- Dimenze kvality života

Program rozvoje venkova ČR 2007 – 2013 je financován prostřednictvím EAFRD.

PRV tvoří čtyři prioritní osy, sloužící k realizaci cílů.

**Osa I: Podpora konkurenceschopnosti zemědělství a lesnictví a posílení dynamiky podnikání v zemědělské výrobě a v navazujícím potravinářství**

---

<sup>4</sup> Euroskop - elektronické informační stránky [online]. Dostupné z WWW: <<http://www.euroskop.cz/8632/sekce/zemedelstvi---eafrd/>>.

EAFRD cca 22% rozpočtu na PRV – příspěvek: 630 mil. EUR

- opatření zvyšující podporu zdokonalování lidského kapitálu a vědomostí (zahrnuje: předčasný odchod do důchodu, opatření Mladý začínající zemědělec, odborné vzdělávání, informační činnost, poradenské služby atd.),
- rozvoj fyzického kapitálu, restrukturalizace, podpora inovací (lesnictví a potravinářství, modernizace zemědělských podniků, přidávání hodnoty lesnickým a zemědělským produktům, spolupráce při vývoji produktů, nové postupy a zemědělské technologie, infrastruktura v zemědělství a lesnictví),
- zvyšování hodnoty zemědělské produkce, plnění norem a právních předpisů vyplývajících ze Společenství, jakost potravin – účast zemědělců, propagační a informační činnost),
- přechodná opatření (seskupení producentů, částečně soběstačné hospodářství).

Opatření I.1. Modernizace, inovace, kvalita

- I.1.1. Modernizace zemědělských podniků
- I.1.2. Investice do lesů
- I.1.3. Přidávání hodnoty zemědělských a potravinářských produktů
- I.1.4. Pozemkové úpravy

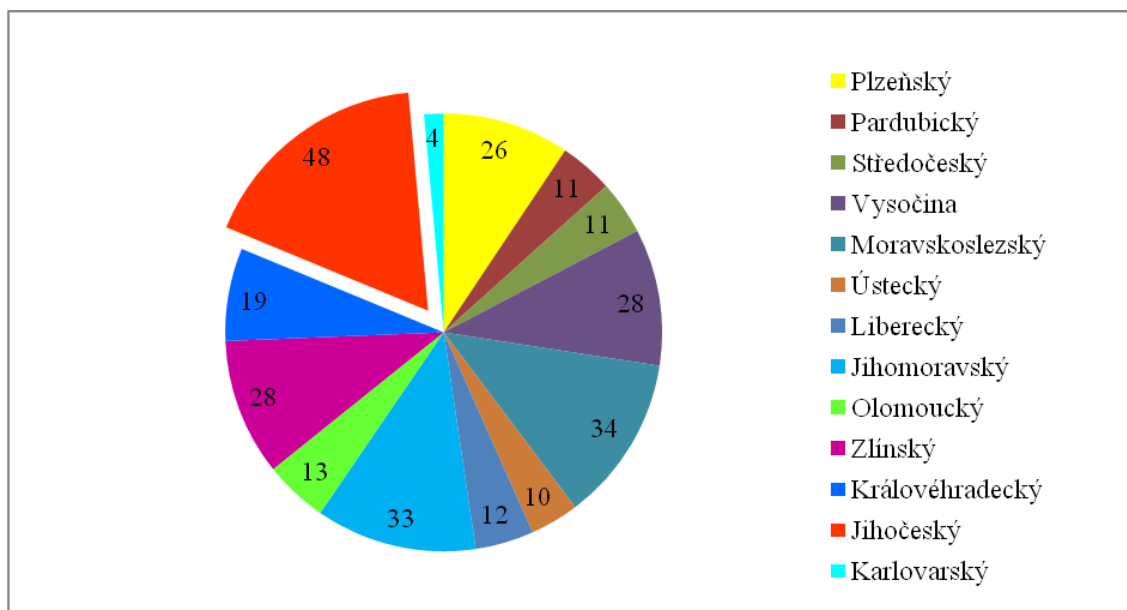
Opatření I.3. Opatření zaměřená na podporu vědomostí a zdokonalování lidského potenciálu

- I.3.1 Další odborné vzdělávání a informační činnost
- I.3.2 Zahájení činnosti mladých zemědělců
- I.3.3 Předčasné ukončení zemědělské činnosti
- I.3.4 Využívání poradenských služeb

Podmínky realizace – předem posouzení přijatelnosti u podpory investic.

Přehled jednotlivých žádostí na opatření I.3.2. Zahájení činnosti mladých zemědělců se nachází ve Zpravodajství z programu rozvoje venkova uvedené na internetových stránkách Státního zemědělského intervenčního fondu. Toto zpravodajství obsahuje 277 žádostí. Dále je provedeno šetření o tomto programu.

Graf 3: Žádosti mladý začínající zemědělec dle krajů ČR

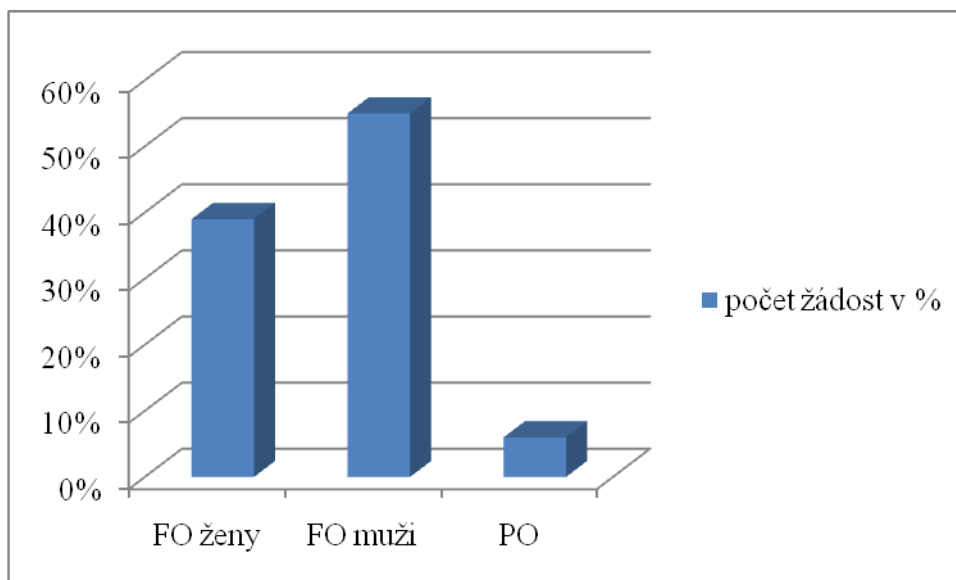


zdroj: Zpravodajství z programu rozvoje venkova, opatření 1.3.2., SZIF, 2010

Nejvíce úspěšných žádostí bylo podáno v Jihočeském kraji. Nejméně žádostí v Karlovarském kraji.

Úspěšně podalo žádost celkem 277 osob. Z toho celku bylo 107 žádostí podáno FO žena, 152 žádostí FO muž a 18 žádostí podáno PO.

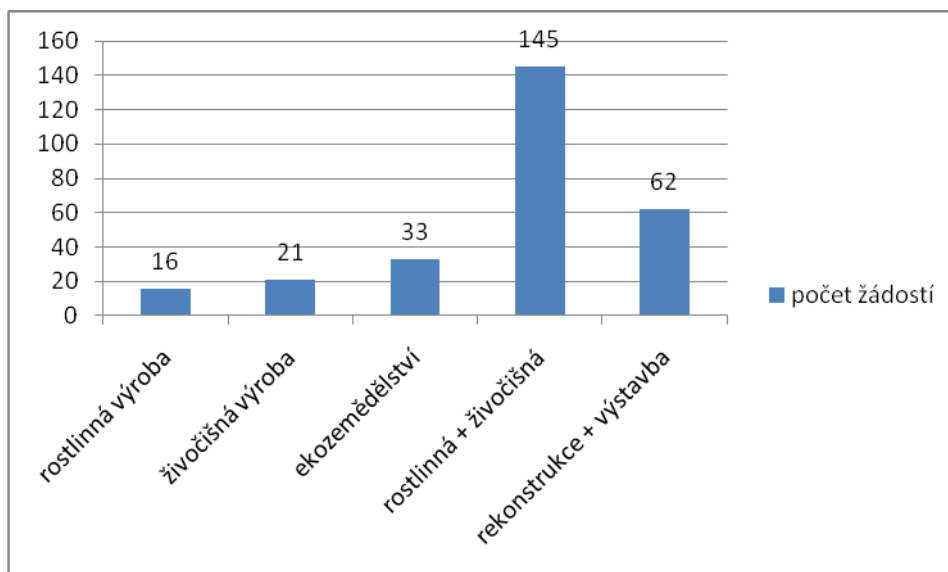
Graf 4: Počet žádostí Mladý začínající zemědělec v %



zdroj: Zpravodajství z programu rozvoje venkova, opatření 1.3.2., SZIF, 2010

Žádosti se mohou rozčlenit také podle typu čerpání, jestli jsou požadované finanční prostředky určené na rostlinnou výrobu (projekty typu: založení ovocného sadu, vinohradnictví, nákup pozemků na zemědělskou výrobu), živočišnou výrobu (projekty typu: nákup skotu, nákup a obnova zimoviště skotu, rozvoj chovu ovcí), ekozemědělství (projekty typu: podpora zahájení podnikání ekologické farmy, zahájení činnosti ekozemědělce, ovčí ekofarma, vybavení ekologické farmy) nebo investice do výstavby nebo rekonstrukce (projekty typu: rekonstrukce zemědělské farmy, rekonstrukce stodoly, investice do budov, oprava zemědělské stavby). Některé projekty jsou zaměřeny současně na rostlinnou i živočišnou výrobu (projekty typu: nákup traktoru, zahájení činnosti mladého zemědělce, nákup techniky pro hospodaření, nákup budovy pro zemědělské účely).

Graf 5: Žádosti Mladý začínající zemědělec dle typu čerpání



zdroj: Zpravodajství z programu rozvoje venkova, opatření 1.3.2., SZIF, 2010

Toto šetření bylo zpracováno podle počtu žádostí na opatření 1.3.2. Zahájení činnosti mladých zemědělců pro rok 2010, tyto údaje jsou zveřejněny na internetových stránkách Státního zemědělského intervenčního fondu.

## Osa II: Zaměřena na zlepšování životního prostředí a krajiny

EAFRD cca 55% rozpočtu na PRV – příspěvek: 1 554 mil. EUR

- zaměřeno na udržitelné využívání zemědělské půdy (platby související se Směrnicí (ES) č. 60/2000, Natura 2000, agroenvironmentální platby, neproduktivní investice, opatření zaměřená na dobré životní podmínky zvířat)
  - zaměřeno na udržitelné využívání lesní půdy (první založení zemědělsko-lesnických systémů na zemědělské půdě, první zalesnění zemědělské a nezemědělské půdy, zavádění preventivních opatření a obnova lesního potenciálu).
- II.1.1. Platby za přírodní znevýhodnění poskytované v horských oblastech a platby poskytované v jiných znevýhodněných oblastech (LFA)
  - II.1.2. Platby v rámci Natury 2000 na zemědělské půdě a Rámcová směrnice pro vodní politiku 2000/60/ES - Platby v rámci Natury 2000 na zemědělské půdě

- II.1.3. Agroenvironmentální opatření - podpora způsobů hospodaření, které jsou šetrné k životnímu prostředí.
- II.2.1. Zalesňování zemědělské půdy
- II.2.2. Platby v rámci Natura 2000 v lesích,
- II.2.3. Lesnicko-environmentální platby
- II.2.4. Obnova lesního potenciálu

Podmínky realizace – splnění norem Společenství, vymezení území.

### **Osa III: Rozvoj životních podmínek ve venkovských oblastech a diverzifikace hospodářství na venkově**

EAFRD cca 17% rozpočtu na PRV – příspěvek: 477 mil. EUR

- diverzifikace hospodářství venkova (mikropodniky – základní podpora, diverzifikace nezemědělských činností, opatření pro cestovní ruch),
  - podpora zaměřená ke zlepšení kvality života na venkově (rozvoj a obnova vesnic, základní služby pro obyvatelstvo a hospodářství, rozvoj a ochrana dědictví venkova),
  - opatření zaměřená na informování a vzdělání zemědělských subjektů, působících v oblastech určených osou III,
  - propagace a získávání dovedností za účelem provádění a přípravy strategie místního rozvoje).
- III.1.1. Diverzifikace činností nezemědělské povahy
  - III.1.2. Podpora zakládání podniků a jejich rozvoje
  - III.1.3. Podpora cestovního ruchu
  - III.2.1. Rozvoj a obnova vesnic, občanská vybavenost a služby
  - III.2.2. Ochraňování a rozvoj dědictví venkova
  - III.3.1. Vzdělávání a informace

Podmínky realizace – přednostní realizace za pomoci místních rozvojových strategií.

## Osa IV: Leader

EAFRD cca 5% rozpočtu na PRV – příspěvek: 140 mil. EUR

- opatření na podporu místního rozvoje dle jednotlivých oblastí, určeno pro vymezené subregionální venkovské oblasti,
- partnerství mezi soukromým a veřejným sektorem (místní akční skupiny MAS),
- přístup spojený zdola s tím, že proces rozhodování se týká vypracování a provádění strategie místního rozvoje náleží místním akčním skupinám),
- víceodvětvové navrhování, provádění strategie založené na součinnosti mezi projekty a subjekty, které se týkají nejrůznějších oblastí národního hospodářství,
- uplatnění inovačního přístupu,
- provádění projektů založených na spolupráci,
- vytváření místních partnerství.

- *„IV.1.1. Místní akční skupina*
- *IV.1.2. Realizace rozvojové strategie*
- *IV.2.1. Projekty spolupráce“<sup>5</sup>*

*„Pro každou osu je stanoven maximální možný příspěvek, který se dá využít z finančních prostředků EAFRD. Tento příspěvek je stanoven na základě veřejných způsobilých výdajů. Každá osa má stanovenou sazbu.“<sup>6</sup>*

---

<sup>5</sup> eAgri Dotace - elektronické informační stránky [online]. Dostupné z WWW: <<http://eagri.cz/public/web/mze/dotace/program-rozvoje-venkova-na-obdobi-2007/opatreni-osy-i/>>.

<sup>6</sup> BOHÁČKOVÁ I., HRABÁNKOVÁ M.: *Strukturální politika Evropské Unie*, Praha, Nakladatelství C. H. Beck, 2009, ISBN 978-80-7400-111-6



Tabulka 4: Rozdělení národ. a EU finančních prostředků, roční průměr 2007-2013

osa	z EAFRD %	EAFRD	národní zdroje (mil. EURO)	veřejné zdroje celkem (mil. EURO)
		(mil. EURO)		
osa I	22,39%	80,16	26,72	106,88
osa II	55,20%	197,64	49,79	247,43
osa III	16,93%	60,61	20,21	80,82
osa IV	5%	17,9	4,48	22,38
tech. pomoc	0,48%	1,72	0,43	2,15
celkem	100,00%	358,03	101,63	459,66

zdroj: Kraj jihočeský - elektronické informační stránky [online]. Dostupné z WWW:

<<http://partnerstvi.kraj-jihocesky.cz/download.php?soubor=182>>.

„EAFRD podporuje:

- opatření k diverzifikaci venkovské ekonomiky, tj.
  - diverzifikaci směrem k nezemědělským činnostem,
  - podporu zakládání a rozvoje malých a středních podniků za účelem posílení ekonomických struktur a podnikání na venkově,
  - podporu turistického ruchu
  
- ochranu zvyšování hodnoty a péče o přírodní dědictví jako příspěvek k trvale udržitelnému rozvoji,
  
- opatření ke zlepšení kvality života na venkově, tj.
  - základní nezbytné služby pro obyvatelstvo venkova,
  - obnovu a rozvoj vesnice, ochranu a zvyšování hodnoty kulturního dědictví venkova,
  - opatření profesního vzdělání pro ekonomické subjekty k získávání nové kvalifikace a oživení na venkově“.<sup>7</sup>

<sup>7</sup> BOHÁČKOVÁ I., HRABÁNKOVÁ M.: *Strukturální politika Evropské Unie*, Praha, Nakladatelství C. H. Beck, 2009, ISBN 978-80-7400-111-6

Vize Evropského zemědělského fondu pro rozvoj venkova jsou: zlepšení životní úrovně a životních podmínek obyvatel na venkově, zlepšení životního prostředí, podpora nosných oborů, cestovního ruchu, diverzifikace zemědělství, lesního a vodního hospodářství. Zlepšení situace dalších odvětví, které zabezpečují společenskou a hospodářskou stabilitu venkova. EAFRD chce srovnatelnou úroveň venkovských oblastí ČR s oblastmi ostatních vyspělých členských států EU a v neposlední řadě i zvýšit atraktivitu venkova pro bydlení, podnikání a práci.

## **4.2. Přístupy členských zemí k podporám začínajících zemědělců a SZP**

Mladými zemědělci a jejich podporou se zabývá celoevropská organizace CEJA. Mezi priority této organizace se řadí i Společná zemědělská politika. CEJA je velmi aktivní v tom, jaká by měla společná zemědělská politika být po roce 2013. Tato organizace podporuje SZP dvoupilířovou. Zemědělská politika by měla být rovnoměrnější, podpory by měly být založené na přímých platbách, které budou přímo cílené. Nová SZP musí zohledňovat potřeby mladých farmářů a zahrnout je do prvního i druhého pilíře.

### **Rakousko**

#### **Pilíř 1**

Rakousko souhlasí se současným pilířem 1, souhlasí i s ponecháním výdajů, ale platby by měly odpovídat vysokým environmentálním standardům a především potraviny musí být bezpečné. Nulová modulace s národním spolufinancováním.

#### **Pilíř 2**

Podpoření udržitelného rozvoje a navýšení podpor. Jsou podporovány i tradiční systémy hospodaření.

#### **Mladí zemědělci**

Rakousko využívá Programu rozvoje venkova opatření 112: Zahájení činnosti mladých zemědělců. V období 2000 - 2004 zaznamenalo Rakousko celkem 7 276 žádostí na toto opatření, bylo vyplaceno 65,7 milionu eur. V roce 2008 Rakousko přijalo 1 747 žádostí v opatření 112, v roce 2009 žádostí 1 979. Opatření 121 Modernizace farem v Rakousku nezvýhodňuje mladé zemědělce.

### **Belgie**

#### **Pilíř 1**

Nulové národní spolufinancování, ale současné zachování všech opatření 1. pilíře.

#### **Pilíř 2**

Nezvyšovat modulaci, ale i přesto financování 2. pilíře zvýšit.

SZP

Zachovat současnou společnou zemědělskou politiku, ale stále pokračovat v reformách.

## **Bulharsko**

SZP

Žádné reformy, udržet současný stav a docílit správné rovnováhy mezi společnou zemědělskou politikou a financováním kohezní politiky.

Mladí zemědělci

Bulharsko využívání PRV a jeho opatření 112 Zahájení činnosti mladých zemědělců.

## **Kypr**

Pilíř 1

Společná zemědělská politika by měla více podporovat ochranu spotřebitele, vysokou kvalitu produkce a bezpečnost potravin. Měla by se zaměřit na ochranu životního prostředí pro budoucí generace.

Pilíř 2

Více podporovat politiku rozvoje venkova. Následně tuto politiku využít ke kompenzaci znevýhodnění z hlediska geografických a fyzikálních charakteristik.

SZP

Zachovat současnou SZP, ale stále hledat nové cesty k navýšení účinnosti a efektivnosti. Zaměřit se na podporu institucionálního rámce řízení rizik.

Mladí zemědělci

Kypr využívá v rámci PRV opatření Zahájení činnosti mladých zemědělců. V průběhu roku 2008 ministerstvo zemědělství obdrželo 221 žádostí o Zahájení činnosti mladých zemědělců, z nichž 160 bylo schváleno v roce 2010. Mladí zemědělci dostanou prémii ve výši 25 000 eur a také obdrží navýšení o 10% na podporu opatření 1.5.1 - investice do zemědělských podniků. Mladí zemědělci jsou povinni dodržovat odborného vzdělávání

(250 hodin). Za každý den školení každý účastník obdrží 68 eur za cestovní výdaje, jídlo a náhrady vztahující se k jejich práci.

## **Česká republika**

### **Pilíř 1**

Výdaje na 1. pilíř redukovat. Odstranit zbylé množstevní a cenové ochranné opatření. Nulové spolufinancování přímých plateb.

### **Pilíř 2**

Podpora rozvoje venkova. Efektivnější udržitelný rozvoj, potravinová bezpečnost, podpora biodiverzity, kvalitních potravin a ochrany životního prostředí.

### **SZP**

Výdaje na společnou zemědělskou politiku se musí zásadně redukovat. Dosažení stejných podmínek a stejného zacházení s ostatními farmáři členských zemí. Podporovat získání souladu mezi kohezní politikou a programy venkovského rozvoje. Současnou SZP zachovat, ale stále pokračovat v reformách.

### **Mladí zemědělci**

Podpory mladým farmářům jsou obsaženy v ose I, opatření 1.3.2. Zahájení činnosti mladých zemědělců. Každým rokem stoupá zájem o toto nařízení. Podpory jsou využívány nejčastěji k nákupu strojů, půdy a k rekonstrukci či nové výstavbě. V roce 2011 nastaly v tomto opatření velké změny: snížil se počet bodů na ekologické farmaření, finanční prostředky na rekonstrukci se zvýšily na 500 000Kč.

## **Dánsko**

### **Pilíř 1**

Do roku 2025 přímé platby postupně snižovat až zrušit. Limitovaný objem z pilíře 1 převést do pilíře 2. Redukovat úroveň spolufinancování modulovaných fondů.

## Pilíř 2

Přechodné období po restrukturalizaci jako konečný výsledek rušení přímých plateb. Fondy by měly být v dlouhodobém hledisku směřovány na přeshraniční problémy životního prostředí, zejména ve vztahu k rozvoji venkovských oblastí.

## SZP

Společná zemědělská politika by se měla zaměřovat na produkci veřejného zboží a měla by se stále reformovat.

## Mladí zemědělci

V Dánsku existuje čistě vnitrostátní systém, který je cílený na mladé zemědělce (yngre jordbruger-ordningen) zejména na jejich první nákupy. Zákon k uzavření tohoto systému byl právě zveřejněn k veřejné konzultaci a očekává se, že bude v krátké době v dánském parlamentu schválen. Poskytují se ještě v určitých mezích a podmínkách státní záruky za úvěry pro mladé zemědělce - první nákup a zřízení zemědělského majetku. Mladší zemědělci, kteří používají systém (yngre jordbruger-ordningen) musí zaplatit roční prémii na pokrytí nákladů na správu systému a další. V roce 2009 bylo uděleno 90 závazků záruky mladých zemědělců a v roce 2010 bylo uděleno 51 závazků záruky.

Dánský Program rozvoje venkova neobsahuje opatření Zahájení činnosti mladých zemědělců. PRV v Dánsku poskytuje podpory na opatření, která jsou přístupná širší skupině kandidátů, včetně mladých zemědělců. Patří mezi ně např. opatření na investice do ekologických technologií.

## **Estonsko**

### Pilíř 1

Snižovat závislost na přímých platbách. Žádné kofinancování. Prostředky ušetřené v 1.pilíři použít k financování 2.pilíře.

### Pilíř 2

Společná zemědělská politika by měla přispívat k řešení klimatických změn a k energetické politice.

## SZP

Zachování společné zemědělské politiky a současně provádět reformy.

### Mladí zemědělci

V Estonsku se podpora Zahájení činnosti mladých zemědělců nachází v opatření 1.2 PRV. Tato podpora byla využívána až od roku 2008. Rozpočet 2007 – 2013 má celkem 11,8 milionu eur.

Tabulka 5: Opatření Zahájení činnosti mladých zemědělců 2008 – 2010 Estonsko

aplikace kol	rozpočet (EUR)	podané žádosti		grant		vyplacená dotace (EUR)
		žádaná podpora (EUR)	počet žádostí	určená podpora (EUR)	úspěšné žádosti	
18.02.-10.03.08	3 579 052	9 825 127	253	3 579 052	95	3 579 052
15.09.-06.10.08	3 579 052	6 376 093	163	3 579 052	92	3 579 052
21.09.-12.10.09	1 719 223	8 375 259	222	1 719 223	46	1 719 223
17.08.-30.08.10	2 236 908	6 530 343	177	2 236 908	59	2 236 908
<b>celkem</b>	<b>11 114 235</b>	<b>31 106 822</b>	<b>815</b>	<b>11 114 235</b>	<b>292</b>	<b>11 114 235</b>

zdroj: Zemědělství Registry a informační tabule (PRIA) Estonsko, údaje poskytnuté Agenturou pro venkov Estonsko

## Finsko

### Pilíř 1

Podpory by se neměly opírat o staré historické referenční údaje. Maximální a minimální úroveň podpor by měla být určena pro přímé platby jako jeden z prostředků, jak podporovat malé rodinné farmy.

### Pilíř 2

Podporovat vyvážený rozvoj venkovského prostředí v celém Společenství. Fondy na venkovský rozvoj by měly být zvýšeny.

## SZP

Zachovat současnou SZP, ale i nadále pokračovat v reformování.

## Mladí zemědělci

Opatření Zahájení činnosti mladých zemědělců by mělo být podporováno, aby byla zajištěna kontinuita v zemědělství a docházelo ke zlepšení věkové struktury zemědělců ve Finsku. Mladí zemědělci musí získat značné množství výrobních prostředků pomocí vypůjčeného kapitálu a potřebují finanční podporu, aby na tyto výdaje dosáhli. Cílem tohoto opatření je podporovat převody farem na další generace. Finsko tedy využívá PRV – opatření Mladý začínající zemědělec. Financování probíhá kombinací grantových - evropských a národních subvencí. V roce 2009 bylo ve Finsku úspěšně podpořeno 494 žádostí a v roce 2010 547 žádostí. Mladí zemědělci jsou také podporováni opatřením Modernizace zemědělských podniků. Pro některé zemědělské investice je výše podpory pro mladé zemědělce o 10% vyšší. Program rozvoje venkova obsahuje také odborné vzdělávání a informační akce, které se vztahují k činnosti mladých zemědělců.

## **Francie**

### Pilíř 1

Pro evropského spotřebitele zajištění bezpečnosti potravin, která bude založená na zdravých, dostupných bezpečných dodávkách potravin.

### Pilíř 2

Společná zemědělská politika musí napomáhat řešení změn klimatu a zlepšit životní prostředí. Měla by napomáhat k chránění rovnováhy území Společenství.

### SZP

Společná zemědělská politika by se měla zaměřit k budoucím prioritám Společenství a současně by měla pokračovat v reformování.

## **Německo**

### Pilíř 1

Dle Německa jsou nejdůležitější priority ve zvýšení mezinárodní konkurenceschopnosti venkovských regionů a ve zlepšení sociální a technické infrastruktury. Cílem je rovněž zvýšit ekologické využívání zemědělské půdy. Eliminace podpory výrobních kvót a cen musí pokračovat.



## Pilíř 2

Řešením rizik a produkce příjmů posílit soukromý sektor.

### SZP

Zachovat současnou společnou zemědělskou politiku a pokračovat v procesu reform. Prioritou SZP by mělo být posílení mezinárodní konkurenceschopnosti venkovských oblastí tím, že SZP bude vytvářet pracovní příležitosti v zemědělství i mimo zemědělství.

### Mladí zemědělci

V německém zemědělství je možné mladé farmáře finančně podporovat z fondů EU nebo federálních a státních fondů. Německo využívá v rámci PRV podpor mladých farmářů označených jako Förderung von Junglandwirten. Podle článku 26 (1) nařízení Rady ES 1698/2005, v roce 2009 byla velikost poskytnuté podpory v Německu pro mladé zemědělce v AFP (zemědělský program podpory investic) kolem 2,76 milionu eur. Tyto prostředky byly vyplaceny z EAFRD. V rámci federální a státních fondů (samostatné financování) bylo např. ve spolkové zemi Porýní-Falc podpořeno 53 mladých zemědělců. Financováno v rámci národních programů GAK. Za podání žádostí, schvalování a vyplacení finančních prostředků jsou zodpovědné v Německu výhradně jednotlivé spolkové země. Rozvíjejí vlastní národní pokyny, ve kterých sdílejí své technické a politické priority. Údaje o žádostech podaných v roce 2010 budou známi na jaře v roce 2011.

## **Řecko**

### Pilíř 1

Rozsah pilíře 1 by měl být zachován a měl by podporovat posílení pilíře 2. Žádná podpora pro spolufinancování, které by ústilo k částečné nebo plné renacionalizaci společné zemědělské politiky.

### Pilíř 2

Posílení pilíře 2 za předpokladu, že bude dbát na změny klimatu a globalizaci.

SZP

Zachovat současnou společnou zemědělskou politiku. Zmírnit podpory velkým zemědělským podnikům. Zaměřit se na vznik nových obranných mechanismů.

## **Maďarsko**

Pilíř 1

Pilíř 1 k stimulaci a podpoře udržitelné a k životnímu prostředí šetrné hospodářské výrobě, která bude zajišťovat vysoce kvalitní a bezpečné potraviny. Podporovat dobré životní prostředí pro dobytek.

Pilíř 2

Politika rozvoje venkova by se měla zaměřit na zlepšení podmínek pro ekonomický rozvoj a zlepšení podmínek pro život ve venkovských oblastech v celé Evropě. Posílit by měla koheze mezi regiony a členskými státy.

SZP

Podpora solidarity a stejného zacházení. Zvýšit celkové výdaje EU. Společná zemědělská politika by neměla být renacionalizovaná.

Mladí zemědělci

Maďarsko využívá PRV – Zahájení činnosti mladých zemědělců. Toto opatření se nachází v ose I opatření 1.4. Mladí zemědělci mohou získat v Maďarsku podporu na ekonomickou restrukturalizaci, na omlazování zemědělských pracovních sil. Podpora má zvýšit sílu venkovského obyvatelstva a zemědělskou činnost dlouhodobě udržet. V roce 2009 mohli mladí zemědělci žádat o podporu od 15. září do 31. října. V tomto období bylo přijato 6 146 žádostí a podpořeno bylo 866 žádostí.

## **Irsko**

Pilíř 1

Politika rozvoje venkova a SZP mají velký význam v ochraně životního prostředí venkova, podporují územní kohezi a ekonomický rozvoj. Mají přispívat k udržitelným cílům a zajistit bezpečné dodávky potravin.

## SZP

Jsou podporovány pouze zásadní změny společné zemědělské politiky.

### Mladí zemědělci

Severní Irsko nevyužívá PRV osy I opatření Zahájení činnosti mladých zemědělců. Do února roku 2009 byl v Irsku využíván samostatný program pro mladé zemědělce. Tento program byl vnitrostátně financován (bez peněz EU). Irsko využívá některé opatření z Programu rozvoje venkova, jako je modernizace zemědělských podniků. Toto opatření je hojně vyhledáváno zemědělci. Mladí farmáři mají v tomto opatření vyšší míru dotace.

## **Itálie**

### Pilíř 1

Přesunout finanční prostředky z 1 do 2 pilíře. Zavedení spolufinancování přímých plateb.

### Pilíř 2

Zaměřit podpory na ochranu životního prostředí (udržení biodiverzity, zachování krajiny a půdy, dobré podmínky života zvířat, využití přírodních zdrojů). Zaměřit se také na kvalitní zemědělskou produkci a zajištění rovnováhy s produkcí potravin.

## SZP

Pokračovat v současných směrech v reformování SZP.

## **Lotyšsko**

### SZP

Přehodnotit současnou společnou zemědělskou politiku a udělat ji modernější. Stejně zacházení se všemi členskými státy.

### Mladí zemědělci

Lotyšsko v roce 2009 představilo program rozvoje venkova opatření "Mladí zemědělci", v tomto roce bylo schváleno 234 projektů. Pro další roky z finančních důvodů bylo toto opatření přerušeno. Mladí zemědělci se podporují skrz program rozvoje venkova Modernizace zemědělských podniků, začínající zemědělci dostávají navíc 10% podpory.

## **Litva**

### **Pilíř 1**

Reformním procesem financování 1. pilíře snížit.

### **Pilíř 2**

Posílit postavení 2. pilíře. Podporovat vysoce kvalitní potraviny, rovný rozvoj oblastí venkova, účinnou a efektivní prevenci ohledně krizového řízení a rizik.

### **SZP**

SZP nesmí být renacionalizovaná. Nalezení cest k tomu, aby se snížily disparity v dalším rozvoji zemědělství.

### **Mladí zemědělci**

Dle litevského Programu rozvoje venkova pro období 2007-2013 bylo v opatření Mladý začínající zemědělec v roce 2009 podáno 385 žádostí, z nichž 366 bylo úspěšně schváleno. V roce 2010 bylo podáno 726 žádostí v rámci opatření. Podle posledních údajů k 17.1.2011 bylo 609 žádostí schváleno.

## **Lucembursko**

### **Pilíř 1**

Nepodporovat denacionalizaci.

### **SZP**

Zachovat současnou společnou zemědělskou politiku, ale stále pokračovat v reformách.

## **Malta**

### **Pilíř 1**

Snížit rozpočet a urychlit zvyšování přímých plateb.

### **Pilíř 2**

Posílit tento pilíř. Financování musí zajistit ochranu životního prostředí a veřejné zboží v rámci zemědělství Společenství.

## SZP

Zachovat současnou společnou zemědělskou politiku, ale stále pokračovat v reformách.

### Mladí zemědělci

Malta v rámci svého Programu rozvoje venkova nevyužívá opatření: Zahájení činnosti mladých zemědělců. Malta podporuje mladé farmáře v opatření 121 – Modernizace zemědělských podniků. Každý zemědělec, který je mladší než 40 let, získá bonusové body při celkovém hodnocení projektů.

## **Holandsko**

### Pilíř 1

Snížit podporování příjmů. Stanovit normy pro ochranu životního prostředí a limitovat podporu inovací a konkurenceschopnosti. Platby, které doplňují příjem by měly mít částečné národní spolufinancování.

### Pilíř 2

Kompenzace musí být přijatelné v oblastech znevýhodněných, pokud má společnost zájem na tom, aby zemědělství pokračovalo. Náhrady za služby zemědělců a za veřejné služby, které jsou vyšší než rámec zákonných požadavků, musí být na základě projektů.

## SZP

Zachovat současnou společnou zemědělskou politiku, ale stále pokračovat v reformách.

### Mladí zemědělci.

Holandsko v rámci svého Programu rozvoje venkova nevyužívá opatření: Zahájení činnosti mladých zemědělců.

## **Polsko**

### Pilíř 1

Společná zemědělská politika by se měla soustředit na oblast veřejného zdraví, kvality a bezpečnosti potravin, péči o pohodu zvířat.

## Pilíř 2

Společná zemědělská politika by měla bojovat proti změně klimatu a zabývat se ochranou životního prostředí.

## SZP

Zachovat současnou společnou zemědělskou politiku. Limitujícím faktorem je velikost rozpočtu.

## Mladí zemědělci

Polsko využívá v rámci PRV opatření 112 Zahájení činnosti mladých zemědělců. Cílem tohoto opatření v Polsku je podporovat strukturální změny v zemědělském sektoru tím, že usnadní získávání nebo zřizování hospodářství mladými lidmi s odpovídající odbornou kvalifikací. Evropský zemědělský fond pro rozvoj venkova (EAFRD) pro toto opatření v Polsku vyčlenil na období 2007-2013 315 milionů eur. Platby provedené v rámci programu 112 Zahájení činnosti mladých zemědělců, celkem přijato 5 926 žádostí na částku 302 850 000 zlotých.

## **Portugalsko**

### Pilíř 1

Posílení modulace jako klíče k aspektům reformy společné zemědělské politiky.

### Pilíř 2

Zaměřit se na boj s klimatickou změnou a bojovat proti zvyšování cen potravin.

## SZP

Zachovat současnou společnou zemědělskou politiku a i nadále pokračovat v reformách. Limitujícím faktorem je velikost rozpočtu.

## **Rumunsko**

### Pilíř 1

Zachování přímé pomoci – to by mělo vést k podpoření veřejného zboží. Zajistit ochranu přírody a kvalitní produkci.

## Pilíř 2

Politika rozvoje venkova je podporována, měla by sloužit potřebám venkova a měla by zmírnit vliv klimatických změn.

## SZP

Pokračování v reformování společné zemědělské politiky. Přímá pomoc by měla pomoci překonat strukturální problémy, napomůže k dosažení konvergence mezi členskými zeměmi.

## Mladí zemědělci

V Rumunsku existuje v rámci PRV Opatření 112, které je zaměřeno na podporu mladých zemědělců.

Tabulka 6: Opatření 112 v Rumunsku, v letech 2007 - 2010 EUR

Rok	Předložené projekty		Schválené projekty		Uzavřené smlouvy		Dosud vyplaceno
	počet	požadovaná částka	počet	požadovaná částka	počet	požadovaná částka	
2007	661	13 778 466	512	11 424 550	505	10 144 035	6 345 846
2008	2 702	58 524 000	2 297	48 932 964	2 410	51 407 814	29 196 450
2009	1 898	38 573 600	1 758	35 483 000	-	-	-
2010	1 311	25 844 000	-	-	-	-	-
Celkem	6 572	136 720 066	4 567	95 840 514	2 915	61 551 849	35 542 296

zdroj: MADR - elektronické informační stránky [online]. Dostupné z WWW: <[http://www.madr.ro/pages/dezvoltare\\_rurala/situatia-proiectelor-depuse\\_07.01.2011.pdf](http://www.madr.ro/pages/dezvoltare_rurala/situatia-proiectelor-depuse_07.01.2011.pdf)>.

## Slovensko

### Pilíř 1

Dlouhodobým cílem je zvýšit konkurenceschopnost členských zemí EU.

### Pilíř 2

Podporovat udržitelný rozvoj krajiny a venkovských oblastí, proto i navýšit financování rozvoje venkova. Posílení sociální koheze.

## Mladí zemědělci

Slovenský Program rozvoje venkova nevyužívá opatření: Zahájení činnosti mladých zemědělců.

Slovensko podporuje mladé farmáře zejména skrz opatření 1.1. Modernizace farem PRV.

Maximální částka podpory z celkových způsobilých výdajů:

1. v případě oblastí dle cíle Konvergence:

- 60% (45% EU a 15% SR) pro mladé zemědělce ve znevýhodněných oblastech, přičemž minimálně 40% představují vlastní zdroje;
- 50% (37,5% EU a 12,5% SR) pro mladé zemědělce v ostatních oblastech, přičemž minimálně 50% představují vlastní zdroje.

2. v případě ostatních oblastí:

- 60% (30% EU a 30% SR) pro mladé zemědělce ve znevýhodněných oblastech, přičemž minimálně 40% představují vlastní zdroje;
- 50% (25% EU a 25% SR) pro mladé zemědělce v ostatních oblastech, přičemž minimálně 50% představují vlastní zdroje.

Jiné opatření, které by zvýhodňovalo mladé zemědělce Slovensko nevyužívá.

## **Slovinsko**

### Mladí zemědělci

Agentura Slovinské republiky pro zemědělské trhy a rozvoj venkova v letech 2009-2010 provedla výběrové řízení (veřejnou soutěž) k opatření 112 - Podpora mladých zemědělců. Celkem bylo kladně podpořeno 556 žádostí (celkem 10,4 mil. EUR). V roce 2009 byly provedeny dvě veřejné výzvy k akci 121 - Modernizace zemědělských podniků na investice mladých zemědělců. Celkem bylo podpořeno 273 kladných žádostí (celkem 5,7 milionu milionů).

## **Španělsko**

### Pilíř 1

Nezbytná je velká obezřetnost, pokud jde o instrumenty společné zemědělské politiky, jakožto šance, které mají vliv na ekonomické, sociální a politické efekty v členských státech.



SZP

Zachovat současnou společnou zemědělskou politiku, ale pokračovat v reformování.

### **Švédsko**

Pilíř 1

V 1. pilíři chybí přidaná hodnota EU. Omezování produkce a podpora trhu by měly být do roku 2013 zrušeny a přímé platby by měly být postupně snižovány.

Pilíř 2

Pomocí cílených opatření zajistit veřejné zboží.

SZP

Zásadní reformování společné zemědělské politiky, které povede k nižším nákladům.

### **Velká Británie**

Pilíř 1

Postupné snižování 1. pilíře.

Pilíř 2

Platby v tomto pilíři zacílit na vytváření přínosů, které nebudou zajištěny trhem.

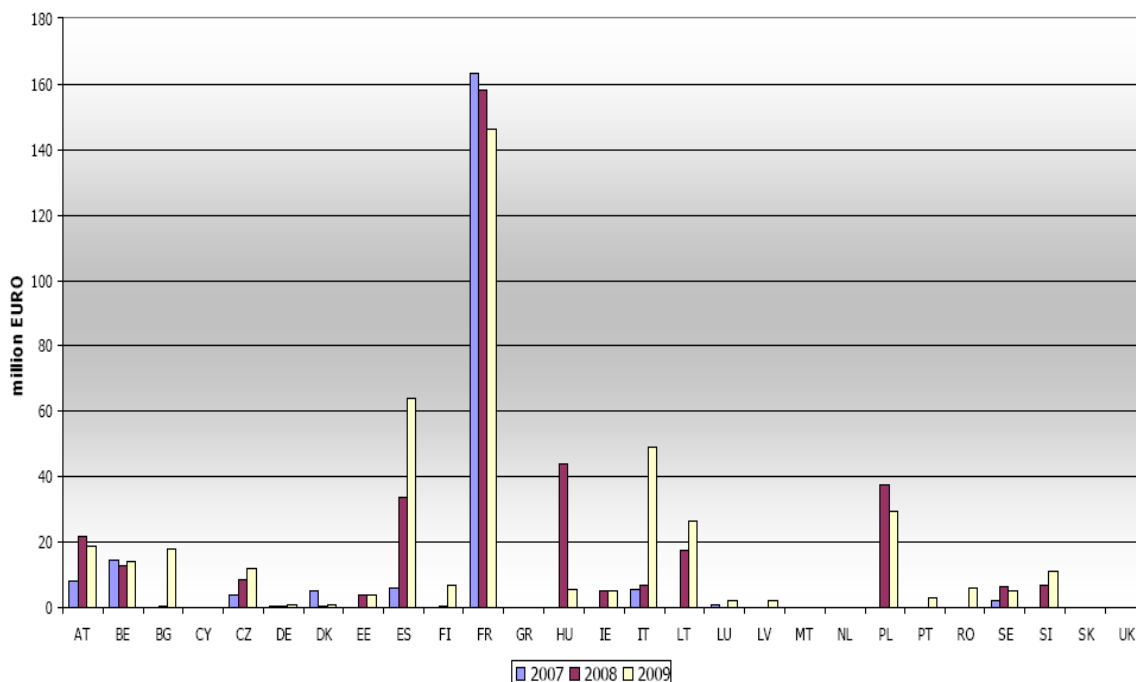
SZP

Zásadní reformování společné zemědělské politiky, především snížení výdajů na zemědělství. Výdaje ze společné zemědělské politiky přeměřovat na podpoření ostatních priorit včetně boje proti změně klimatu.

Mladí zemědělci

Velká Británie společně s Irskem nepodporují opatření PRV Zahájení činnosti mladých zemědělců.

Graf 6: Roční výdaje na opatření MS 112 Zahájení činnosti mladých zemědělců



zdroj: CEJA - elektronické informační stránky [online]. Dostupné z WWW: <<http://www.ceja.eu/en/policy-and-publications/statistics-on-young-farmers/young-farmers-statistics>>.

Cílem této kapitoly je zhodnotit názory členských zemí na SZP a rovněž poskytnout informace o mladých farmářích. Každá členská země nevede podrobné informace o mladých zemědělciích, proto je předmětem zkoumání jen devatenáct států.

Ze zkoumání států EU vyšlo najevo, že mladé zemědělce nejvíce podporuje Francie a Německo. Dá se tedy říci, že se jedná o staré členské státy. Není tomu jen díky evropským zdrojům, ale i národním zdrojům. Mají dostatek finančních prostředků na své vlastní programy, které financují ze svých rozpočtů. Nejvíce své zemědělství podporuje Francie. I když je Francie na své zemědělství hrdá, nepodařilo se zjistit potřebné informace o počtech žádostí na podporu svých mladých farmářů. Naopak např. Estonsko poskytlo velmi kvalitní informace o mladých zemědělciích.

Programy podporující mladé zemědělce nejsou využívány ve všech zemích Evropské unie. Nová SZP by měla docílit toho, že podpory pro mladé farmáře budou povinné ve všech členských státech. Podpora mladých farmářů by se rovněž měla týkat i opatření, které jsou zaměřené na přímý prodej produktů nebo na lesní hospodářství.

## 5. FARMA JANŮ – CHARAKTERISTIKA PODNIKU

Objektem diplomové práce je rodinná farma, která leží v jižních Čechách, nachází se ve vesnici Zárybničná Lhota, poblíž města Tábor.

*„V Jihočeském kraji je zemědělsky obhospodařováno téměř 5000 km<sup>2</sup>, to znamená skoro 50% celého kraje. Převážná část kraje leží v nadmořské výšce 400 až 600m<sup>2</sup>. Díky této nadmořské výšce, se zde vyskytují poněkud drsnější klimatické podmínky. Skoro dvě třetiny kraje jsou zařazeny do tzv. LFA – méně příznivých oblastí. Téměř 64% zemědělské půdy je v kraji rozoráno a 32% pokrývá trvalý travní porost. Nosným zemědělským odvětvím je chov skotu, nachází se zde nejvyšší stavy krav v republice. Statisticky patří Jihočeský kraj k průměrným až silnějším agrárním regionům téměř ve všech nosných oblastech rostlinné i živočišné výroby. Celkově se zde vytváří 11% zemědělské produkce ČR.“<sup>8</sup>*

V Jihočeském kraji existuje celá řada firem s malou výměrou zemědělské půdy do 10 ha – samostatně hospodařící fyzické osoby, které tvoří 70% z celkového počtu zemědělských subjektů. Na druhé straně málo podniků (právnické osoby) obhospodařující velké plochy nad 1000 ha, z celkové rozlohy Jihočeského kraje obhospodařují přes 60% půdy.

### Historie farmy

*„V roce 1990 vznikla soukromá farma, vyjmutím svých a také pronajatých pozemků ze Zemědělského družstva Nová Ves. Bylo obděláváno celkem 36 ha, z toho 18 ha pronajatých a 18 ha vlastních. V restituci ještě farma získala 25 ks mladých býků. Ustájení probíhalo v pronajatých stájích.“<sup>9</sup>*

Podarilo se také v restitucích získat starší traktor Zetor 7011, starší pluh a sběrací vůz. Od dalšího restituenta se odkoupil lis na slámu a secí stroj. To dalo farmě možnost začít alespoň skromně hospodařit. Další restituční nároky byly vydány v podílech na melioracích v hodnotě 120 000Kč a v akciích firem např. (TAPROS = 60 000Kč, BIOS = 60 000Kč, Traktorová stanice = 60 000Kč).

---

<sup>8</sup> HEZKÝ P., Zemědělství Jihočeského kraje, Zemědělec v regionu, 2010, ročník II, 9/2010

<sup>9</sup> JANŮ L., Bakalářská práce 2009: *Rozvoj agroturistika na Farmě Janů*, Vysoká škola obchodní v Praze

V roce 1994 byla vybudována stáj, která slouží na výkrm býků a dala farmě potřebné zázemí. V roce 2007 se vedle stáje postavil sklad na úschovu krmiv i strojů.

*“Za pomoci celé rodiny, úvěrů od bank i rodinných úspor se farmě dařilo rychle obnovit strojní vybavení, které je v dnešní době plně dostačující.”<sup>10</sup>* Dnes farma využívá: traktory John Deere 6420, John Deere 6920 a John Deere 8230, který byl tento rok zakoupen. Farma má také k dispozici sklízecí mlátičku John Deere 9545, postřikovač Basis, secí kombinaci Horsch atd. Problémem farmy je zatížení bankovními úvěry - především investičními úvěry, které činí cca 5 500 000Kč, dále závazky k leasingovým společnostem cca 1 200 000Kč.

Farma se převážně zaměřuje na rostlinnou a živočišnou výrobu. Je obhospodařováno 360ha, z toho 60ha trvalých travních porostů, které spadají do LFA. Osevní postupy jsou nejvíce zaměřeny na řepku olejku a ozimou pšenici. V posledních letech je součástí osevního postupu i mák setý. Největším odběratelem zemědělských výrobků je ZZN Pelhřimov.

Tabulka 7: Sklizeň zemědělských plodin 2009

<b>plodina</b>	<b>osevní plocha v ha</b>	<b>výnos v t/ha</b>	<b>sklizeň v tunách</b>	<b>výnos v Kč</b>
ozimá pšenice	135	45	6 075	2 187 000
řepka olejka	85	2,5	212,5	1 400 000
mák setý	60	0,6	36	900 000
kukuřice	20	300	6 000	nesledováno

zdroj: podniková data

Živočišná výroba je zaměřuje na výkrm skotu. Jako nejefektivnější se ukazuje výkrm masného plemene charolais. Tato jatečná zvířata vynikají dobrými růstovými schopnostmi i jatečnou kvalitou. V dnešní době je výkrm ustálen na počtu 100ks jatečných býků. Rozloha areálu farmy činí 9000m<sup>2</sup>. Areál disponuje stájí na výkrm skotu spojenou s dílnou na opravu strojů, stájí na mladý dobytek, skladem na seno, skladem na stroje a čerpací stanicí. Zemědělská činnost zejména v chovu masného skotu prošla během několika let

<sup>10</sup> JANŮ LUCIE, Bakalářská práce 2009: Rozvoj agroturistika na Farmě Janů, Vysoká škola obchodní v Praze

významnými změnami, je to zejména splnění podmínek cross-compliance. Splnění těchto podmínek byl i jeden z důvodů, proč se farma začla zaměřovat i na pěstevectví. V roce 2009 se živočišná produkce rozšířila o pastevní chov zvířat. Pastva se rozprostírá na 16 ha a zde je chován skot bez tržní produkce mléka. Na pastvinách je chováno 40ks skotu. Nejvíce zastoupeným plemen je limousine, díky svým pastevním schopnostem.

Farma je z velké části zaměřená na poskytování služeb v různých oblastech:

- služby pro ostatní zemědělské podniky: setí obilí, máku a kukuřice, postřikování, bezorebnou přípravu půdy, sklizeň řepky a obilí,
- služby pro nezemědělské podniky: komunální služby pro Správu a údržbu silnic Jihočeského kraje a Technické služby Tábor.

Farma má jednoho stálého zaměstnance. V sezóně najímá ještě další 3 pracovníky jako obsluhu strojů. Využívá také služeb daňové poradkyně a poradenství v agrochemických službách.

Tabulka 8: Struktura tržeb farmy

rok	příjmy		dotace	celkem
	zemědělské	nezemědělské		
2000	2 033 952 Kč	24 303 Kč	80 071 Kč	2 138 326 Kč
2001	2 071 109 Kč	52 182 Kč	293 565 Kč	2 416 856 Kč
2002	2 571 904 Kč	28 748 Kč	260 871 Kč	2 861 523 Kč
2003	2 791 898 Kč	58 680 Kč	219 096 Kč	3 069 674 Kč
2004	2 751 685 Kč	82 417 Kč	892 448 Kč	3 726 550 Kč
2005	3 212 024 Kč	196 252 Kč	1 244 488 Kč	4 652 764 Kč
2006	3 982 283 Kč	557 284 Kč	1 394 194 Kč	5 933 761 Kč
2007	7 194 391 Kč	161 719 Kč	1 806 419 Kč	9 162 529 Kč
2008	8 232 632 Kč	55 190 Kč	1 835 669 Kč	10 123 491 Kč
2009	7 914 290 Kč	1 168 885 Kč	1 840 614 Kč	10 923 789 Kč

zdroj: daňové přiznání 2000 – 2009

Tabulka 9: Struktura příjmů dle katastrálního území rok 2009

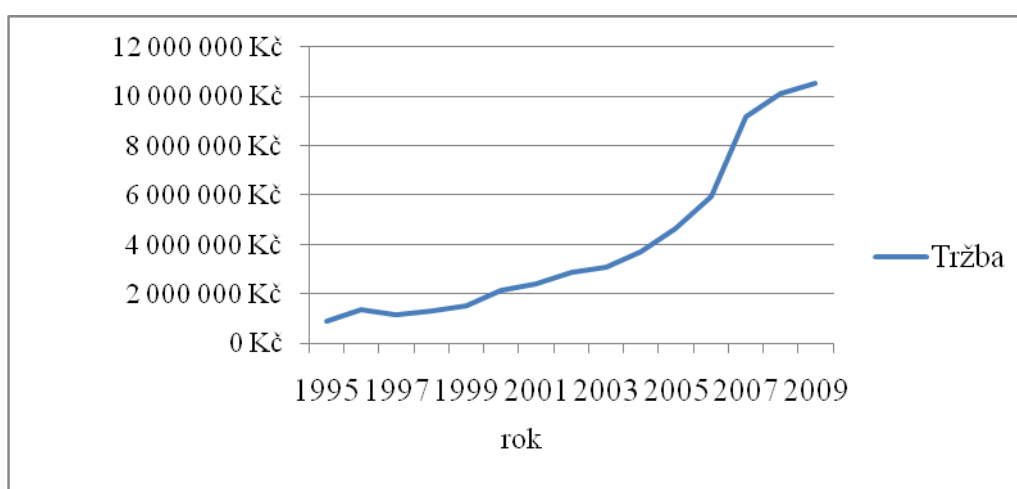
katastrální území	výměra v ha		příjem		dotace (z orná) Kč/ha
	louky	orná	louky (dotace z luk) Kč/ha	orná (příjem z výroby) Kč/ha	
Zárybničná Lhota	20	40	8 000	17 000	5 000
Nová Ves	10	60	8 000	15 000	5 000
Záhostice	5	55	7 000	16 000	5 000
Vlastiboř	20	110	7 000	16 000	5 000
Ratibořské Hory	5	35	7 000	20 000	5 000
celkem	60 ha	300ha			

zdroj: podniková data

Jednotlivé dotace z luk se liší, je to dáno tím, že např. louky v katastrálním území Nová Ves jsou zařazeny do jiné třídy LFA. Každá tato oblast se liší o 1 000Kč. Louky v katastrálním území Zárybničná Lhota jsou vedeny jako pastviny i to je jeden z důvodů, proč je dotace vyšší než u ostatních katastrálních území. Příjmy se liší podle úrodnosti půdy.

Tržby farmy se v jednotlivých letech zvyšovaly, je to dáno zejména nákupem nových zemědělských ploch, které se mohou obhospodařovat. V roce 2009 došlo k většímu nárůstu příjmů. Farma investovala do sklízecí mlátičky značky John Deere 9545. Došlo tím k navýšení příjmů plynoucích z poskytovaných služeb. V roce 2009 byl největší podíl na příjmech z rostlinné výroby cca 4 000 000Kč, 2 000 000 dotace – zejména SAPS, dále živočišná výroba cca 1 500 000Kč, služby 1 200 000Kč + další příjmy např. dotace úroků z PGRLF, zelená nafta, pronájmy.

Graf 7: Příjmy v letech 1995 – 2009



zdroj: daňové přiznání 1995 - 2009

Z grafu č.7 je patrné, že k nárůstu tržeb došlo v roce 2002, a to díky zvětšování ploch zejména s obilovinami a také díky většímu poskytování služeb. “V roce 2005 už byly znát v příjmech vysoké dotace a farma začala přibírat nové pozemky od okolních farmářů, kteří končili svou zemědělskou činnost. V roce 2007 nastal vysoký nárůst cen obilovin, projevilo se zde i zvětšování ploch farmy. Do příjmů v roce 2008 byly již zahrnuty dotace poskytnuté na nově nakoupenou půdu.”<sup>11</sup> V roce 2009 se na příjmech promítly tržby za služby, především díky nákupu sklízecí mlátičky.

<sup>11</sup> JANŮ LUCIE, Bakalářská práce 2009: Rozvoj agroturistika na Farmě Janů, Vysoká škola obchodní v Praze



V roce 2010 farma zakoupila tažný postřikovač Biso, tato investice se ukázala jako velmi zisková. Díky tomu, že společnost Agrofert holding a.s koupila společnost Tagrea Tábor, spousta zemědělských podnikatelů není v dnešní době spokojeno se službami, které jsou od této společnosti poskytovány. Došlo k navýšení cen za chemikálie i hnojiva. Tím, že se společnost rozšířila, nejsou již služby poskytovány tak kvalitně a v tak krátké lhůtě, jak tomu bylo doposud. Farmě Janů to přineslo celou řadu nových klientů, kteří si chtějí zajistit kvalitní služby v podobě chemického ošetření svých porostů.

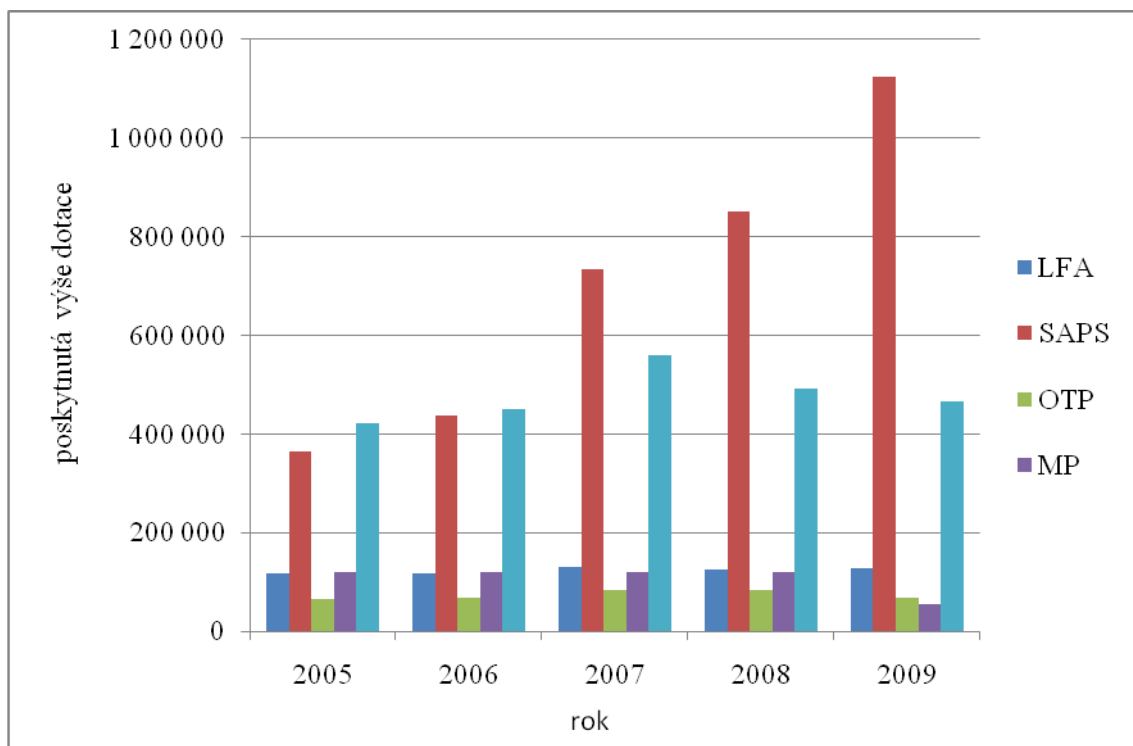
Tabulka 10: Dotace poskytnuté farmě v jednotlivých letech

rok	Příjem - dotace v Kč				
	LFA	SAPS	AEO		Top - Up
			OTP	MP	
2004	118 147	241 174	60 321	107 450	-
2005	116 326	365 257	66 451	121 141	420 805
2006	117 552	436 552	67 181	120 225	450 645
2007	131 474	734 388	82 541	121 141	560 291
2008	126 028	849 971	82 541	120 867	492 590
2009	128 966	1 126 685	68 591	54 380	464 993

zdroj: eAgri Dotace - elektronické informační stránky [online]. Dostupné z WWW: <<https://eagri.cz/ssl/app/SZR/SubsidyReports/Registr/Subsidies/1000619610>>.

Vliv dotací na ekonomiku podniku je značný. Dotace jsou vypláceny z důvodů vyrovnání ztrát v zemědělství. Tyto ztráty mohou nastat např. kvůli nepříznivému počasí. Dotace jsou také vypláceny kvůli tomu, že jsou plodiny prodávány za ceny, které nejsou schopny pokrýt ceny vstupů. Plodiny jsou pak prodávány za podnákladové ceny. Díky dotacím mohou zemědělci udržovat krajinu a přispívat k lepšímu životnímu prostředí, mohou pěstovat zdravé konkurenceschopné potraviny.

Graf 8: Přehled vyplacených dotací za rok 2005 – 2009



zdroj: [www.szif.cz](http://www.szif.cz), VBÚ

Z grafu č.8 je vidět, postupné zvětšování výměry farmy. Tím, že se zvětšuje výměra farmy, zvyšují se i jednotlivé dotační tituly. Meziročně dochází ke zvyšování dotací z EU o 10%. Při výpočtu jednotlivých dotací hraje důležitou úlohu kurz měny. V roce 2009 i v roce 2010 česká koruna posilovala, to vede k navýšení dotace z EU.

## 5.1. Analýza SWOT

SWOT analýza se používá k rozboru slabých a silných stránek podniku. Tato analýza umožňuje identifikovat příležitosti a ohrožení, které jsou spojené s podnikáním. U malé rodinné farmy mohou být silná a slabá místa snadněji odhalitelná než u velkých zemědělských podniků. Tyto podniky jsou schopny při svém objemu výroby navenek ustát i ztrátu u jedné z komodit nebo i snížení cen.

Tabulka 11: SWOT analýza

<b>S – Silné stránky</b>	<b>W – Slabé stránky</b>
S1. poskytování služeb S2. rozdělení rizik na několik katastrů při dlouhodobých výkyvech počasí S3. kvalifikovaná pracovní síla S4. zájem celé rodiny i příbuzenstva S5. osobní obětavost S6. moderní a nové stroje S7. kvalitní rostlinná výroba s velkými výnosy S8. větší množství vlastních pozemků S9. ceny výstupů	W1. úvěrové zatížení W2. nevyrovnanost stáda: lepší, horší kusy W3. agenda administrativních předpisů W4. větší náklady na dopravu W5. ceny vstupů
<b>O – Příležitosti</b>	<b>T – Ohrožení</b>
O1. růst výměry farmy O2. diverzifikace ekonomické aktivity O3. zemědělců, rozvoj podnikatelské aktivity ve venkovských obcích O4. využití finančních zdrojů EU z programu rozvoje venkova	T1. rostlinná výroba – změny v cenách, stoupají náklady T3. živočišná výroba – nízké výkupní ceny T4. konkurence v místě při nákupu půdy T5. hospodářská krize T6. riziko zavlečení nákazy

## 5.2. Výstup SWOT analýzy

Silné stránky převažují nad slabými, z výše uvedené SWOT analýzy je jasně vidět, že farma má dobré vyhlídky zejména v tom, že poskytuje celou řadu služeb pro okolní podnikatele a tím přináší značnou část finanční prostředků. Farma nemusí být závislá jen na příjmech ve žňovém období nebo na dotacích, ale díky tomu, že se z části zaměřuje i na poskytování služeb si zajistí příjem i v dalších obdobích.

Důležitou silnou stránkou podniku je rozdělení pozemků do několika katastrů – k.ú. Zárybničná Lhota, Vlastiboř, Ratibořské Hory, Záhostice, Tábor. Zejména při nepříznivém počasí, hraje toto rozdělení důležitou roli. Ještě nikdy se nestalo, že by kroupy nebo naopak velké sucho postihlo všech pět katastrů najednou. Investovat do produkce v jiných katastrech je efektivnější, je to dáno zejména jinou strukturou půdy. Výnosy v těchto katastrech jsou daleko vyšší než v místě polohy farmy.

Kvalifikovaná pracovní síla je rovněž nepostradatelnou součástí farmy. Při dnešních cenách, které si účtují soukromé servisní firmy, se ukazuje ziskové mít svou vlastní kvalifikovanou pracovní sílu, na kterou se farma může za každé situace spolehnout.

Neopomenutelná je také osobní obětavost a zájem celé rodiny, je vždy lepší spolehnout se na člena rodiny, který je osobně zainteresovaný, než na cizího člověka. Za pomoci rodiny se farmě daří, řešit problémy spojené s agendou administrativních předpisů.

Proto, aby okolní podniky byly spokojené s úrovní a kvalitou služeb, je důležité používání nových moderních strojů. Jako jedna z mála se Farma Janů specializuje na bezorebnou techniku. Největší zastoupení strojů na farmě má firma John Deere a Horsch, s kterými farma již dlouhodobě spolupracuje. Rozlehlost pozemků na několik katastrů s sebou přináší vyšší náklady na dopravu a i delší čas strávený přejížděním z pozemku na pozemek. Pomocí nových moderních strojů se farmě tyto slabé stránky daří eliminovat.

Pozemky, kterými farma disponuje, patří z větší části do vlastního majetku farmy. Tím, že většinu pozemků vlastní farma, odpadají náklady s vyplácením nájmu. Ceny nájmu za pozemky v posledních letech rapidně stoupají, zejména díky nárůstu konkurence.

Díky situaci v Rusku a i klimatickým změnám v celé Evropě rostou ceny výstupů (zejména pak ceny potravinářské pšenice). Tyto vysoké ceny mohou zemědělcům dorovnat jejich ztráty, které vznikly na produkci díky špatnému počasí.

Finanční zdroje v podobě dotací, které poskytuje Státní zemědělský intervenční fond, pomáhají farmě řešit otázku vysokých vstupních cen (např. ceny postřiků, osiva). Také díky prostředkům, které poskytuje PGRLF ( Podpůrný garanční rolnický a lesnický fond) v podobě úhrady úroků z úvěru, si farma může snáze dovolit nákup nových strojů a tím PGRLF pomáhá farmě řešit i otázku finanční situace.

V současné době by všichni zemědělství podnikatelé měli dbát na plnění podmínek opatření cross-compliance – devatenáct směrnic EU, které jsou propojeny s dotační politikou. Cross-compliance se zabývá ochranou přírody, péčí o hospodářská zvířata Welfare a bezpečností potravin. *“Dodržení všech těchto opatření najednou je podmínkou pro vyplácení dotací zemědělcům (systém kontrol je platný od 1. ledna 2009). Cross-compliance se u nás často překládá jako křížová shoda, podmíněnost či křížová kontrola.”*<sup>12</sup> Pro farmu znamenalo zavedení podmínek, zvýšení nákladů na zajištění welfare (pohoda hospodářských zvířat) a zvýšení nákladů na zajištění ekologických standardů. Všechny zemědělské subjekty musí vynakládat značné úsilí, aby tyto směrnice splnily, pokud dojde k porušení, zemědělci jsou pak ohroženi krácením dotací. Farma v této době splňuje všechny požadované platné podmínky Cross – compliance.

---

<sup>12</sup> JANŮ L., Bakalářská práce 2009: *Rozvoj agroturistika na Farmě Janů*, Vysoká škola obchodní v Praze

### **5.3. Výpočet finančního zdraví (daňová evidence)**

Pro výpočet finančního zdraví podniku, je podle Státního zemědělského intervenčního fondu, nejlépe použít devět ukazatelů: rentabilita celkového majetku, rentabilita vlastních zdrojů, celková zadluženost, krytí dlouhodobého majetku vlastními zdroji, podíl výdajů na 1 Kč příjmů, doba obratu zásob, obrátkovost majetku, likvidita, doba splatnosti závazků). Těmto ukazatelům jsou po výpočtu přiděleny body. Finanční zdraví podniku se provádí za uplynulé tři roky – účetně uzavřené. Pro každý rok se provede samostatný výsledek. Horní hranice pro dosažení maxima je 31 bodů, pro splnění podmínek finančního zdraví podniku je třeba dosáhnout 15, 01 bodů.

Finanční zdraví zemědělského podniku je základní podmínkou pro získání evropských dotací např. při žádosti: Investice do zemědělského majetku a podpora mladých začínajících zemědělců.

Tabulka 12: Mezní hodnoty pro jednotlivé ukazatele

Ukazatel 1 <b>Rentabilita celkového majetku</b> % max	$\leq 1,49$	od 1,5 do 3	$\geq 3,01$
Body	1	2	3
Ukazatel 2 <b>Rentabilita vlastních zdrojů</b> % max	$\leq 1,69$	od 1,7 do 4	$\geq 4,01$
Body	1	2	3
Ukazatel 3 <b>Celková zadluženost</b> % max	$\leq 29,99$	od 30 do 50	$\geq 50,01$
Body	1	2	3
Ukazatel 4 <b>Krytí dl. majetku vl. zdroji</b> % max	$\leq 0,99$	od 1 do 1,40	$\geq 1,41$
Body	1	2	3
Ukazatel 5 <b>Podíl výdajů na 1Kč příjmů</b> násobek (MIN)	$\leq 0,949$	od 0,95 do 0,99	$\geq 0,991$
Body	5	3	1
Ukazatel 6 <b>Doba obratu zásob</b> (dny)MIN	$\leq 39,99$	od 40 do 70	$\geq 70,01$
Body	3	2	1
Ukazatel 7 <b>Obrátkovost majetku</b> (násobek) MAX	$\leq 0,29$	od 0,3 do 1	$\geq 1,01$
Body	1	2	3
Ukazatel 8 <b>Likvidita</b> (násobek) MAX	$\leq 1,19$	od 1,20 do 2	$\geq 2,01$
Body	1	2	3
Ukazatel 9 <b>Doba splatnosti závazků</b> (roky) MIN	$\leq 4,99$	od 5 do 7	$\geq 7,01$
Body	3	2	1

zdroj: SZIF - elektronické informační stránky [online]. Dostupné z WWW: <<http://www.szif.cz/irj/portal/anonymous>>.

Rok 2007

Tabulka 13: Ukazatele pro rok 2007

<b>položka</b>	<b>číslo řádku</b>	<b>na konci zdaňovacího období</b>
Dlouhodobý hmotný majetek	1	3 911 718 Kč
Dlouhodobý nehmotný majetek	2	
Peněžní prostředky v hotovosti	3	33 644 Kč
Peněžní prostředky na bankovních účtech	4	51 419 Kč
Cenné papíry a peněžní vklady	5	
Zásoby	6	2 500 000 Kč
Pohledávky (bez půjček)	7	552 369 Kč
Závazky (bez úvěrů a půjček)	8	
Úvěry a půjčky - přijaté	9	6 884 183 Kč
Úvěry a půjčky - poskytnuté	10	
Rezervy	11	

<b>položka</b>	<b>číslo řádku</b>	<b>poplatník</b>
Příjmy, které jsou předmětem daně z příjmů	101	9 162 529 Kč
Výdaje související s příjmy	102	5 940 741 Kč
Pojistné	103	61 303 Kč
Rozdíl mezi příjmy a výdaji	104	3 160 485 Kč

Odpisy	ODP	2 128 948 Kč
--------	-----	--------------

zdroj: SZIF - elektronické informační stránky [online]. Dostupné z WWW:

<<http://www.szif.cz/irj/portal/anonymous>>. + podniková data



Tabulka 14: Výsledek ukazatelů rok 2007

č.	ukazatel	výsledek ukazatele	BODY
1	Rentabilita celkového majetku	14,63	3
2	Rentabilita vlastních zdrojů	625,30	3
3	Celková zadluženost	97,66	1
4	Krytí dlouhodobého majetku vl. zdroji	0,04	1
5	Podíl výdajů na 1 Kč příjmů	0,66	5
6	Doba obratu zásob	98,23	1
7	Obrátkovost majetku	1,30	3
8	Likvidita	0,46	1
9	Doba splatnosti závazků	2,18	3
Σ	Počet bodů celkem za rok 2007		21

zdroj: SZIF - elektronické informační stránky [online]. Dostupné z WWW: <<http://www.szif.cz/irj/portal/anonymous>>. + podniková data

Rok 2008

Tabulka 15: Ukazatele pro rok 2008

položka	číslo řádku	na konci zdaňovacího období
Dlouhodobý hmotný majetek	1	4 685 866 Kč
Dlouhodobý nehmotný majetek	2	
Peněžní prostředky v hotovosti	3	4 779 Kč
Peněžní prostředky na bankovních účtech	4	0 Kč
Cenné papíry a peněžní vklady	5	
Zásoby	6	2 500 000 Kč
Pohledávky (bez půjček)	7	1 089 690 Kč
Závazky (bez úvěrů a půjček)	8	
Úvěry a půjčky - přijaté	9	5 25 5709 Kč
Úvěry a půjčky - poskytnuté	10	
Rezervy	11	

položka	číslo řádku	poplatník
Příjmy, které jsou předmětem daně z příjmů	101	10 123 491 Kč
Výdaje související s příjmy	102	8 276 915 Kč
Pojistné	103	61 303 Kč
Rozdíl mezi příjmy a výdaji	104	1 785 273 Kč

Odpisy	ODP	1 457 690 Kč
--------	-----	--------------

zdroj: SZIF - elektronické informační stránky [online]. Dostupné z WWW:

<<http://www.szif.cz/irj/portal/anonymous>>. + podniková data

Tabulka 16: Výsledek ukazatelů rok 2008

č.	ukazatel	výsledek ukazatele	BODY
1	Rentabilita celkového majetku	3,96	3
2	Rentabilita vlastních zdrojů	10,83	3
3	Celková zadluženost	63,47	1
4	Krytí dlouhodobého majetku vl. zdroji	0,65	1
5	Podíl výdajů na 1 Kč příjmů	0,82	5
6	Doba obratu zásob	88,90	1
7	Obrátkovost majetku	1,22	3
8	Likvidita	0,68	1
9	Doba splatnosti závazků	2,94	3
Σ	Počet bodů celkem za rok 2008		21

zdroj: SZIF - elektronické informační stránky [online]. Dostupné z WWW:

<<http://www.szif.cz/irj/portal/anonymous>>. + podniková data

Rok 2009

Tabulka 17: Ukazatele pro rok 2009

položka	číslo řádku	na konci zdaňovacího období
Dlouhodobý hmotný majetek	1	5 900 106 Kč
Dlouhodobý nehmotný majetek	2	
Peněžní prostředky v hotovosti	3	8 344 Kč
Peněžní prostředky na bankovních účtech	4	0 Kč
Cenné papíry a peněžní vklady	5	
Zásoby	6	2 500 000 Kč
Pohledávky (bez půjček)	7	104 487 Kč
Závazky (bez úvěrů a půjček)	8	698 648 Kč
Úvěry a půjčky - přijaté	9	6 382 259 Kč
Úvěry a půjčky - poskytnuté	10	
Rezervy	11	

položka	číslo řádku	poplatník
Příjmy, které jsou předmětem daně z příjmů	101	9 758 109 Kč
Výdaje související s příjmy	102	8 091 733 Kč
Pojistné	103	61 303 Kč
Rozdíl mezi příjmy a výdaji	104	1 605 073 Kč

Odpisy	ODP	1 056 978 Kč
--------	-----	--------------

zdroj: SZIF - elektronické informační stránky [online]. Dostupné z WWW: <<http://www.szif.cz/irj/portal/anonymous>>. + podniková data

Tabulka 18: Výsledek ukazatelů rok 2009

č.	ukazatel	výsledek ukazatele	BODY
1	Rentabilita celkového majetku	7,60	3
2	Rentabilita vlastních zdrojů	66,17	3
3	Celková zadluženost	88,51	1
4	Krytí dlouhodobého majetku vl. zdroji	0,14	1
5	Podíl výdajů na 1 Kč příjmů	0,84	5
6	Doba obratu zásob	18,45	1
7	Obrátkovost majetku	1,35	3
8	Likvidita	0,21	1
9	Doba splatnosti závazků	3,98	3
Σ	Počet bodů celkem za rok 2009		21

zdroj: SZIF - elektronické informační stránky [online]. Dostupné z WWW: <<http://www.szif.cz/irj/portal/anonymous>>. + podniková data

## Finanční zdraví podniku

Tabulka 19: Rozmezí počtu bodů

kategorie	Od (počet bodů)	Do (počet bodů)
A - ANO	25,01	31,00
B - ANO	17,01	25,00
C - ANO	15,01	17,00
D - NE	12,51	15,00
E - NE	9,00	12,50

zdroj: SZIF - elektronické informační stránky [online]. Dostupné z WWW: <<http://www.szif.cz/irj/portal/anonymous>>.

## Výsledné hodnocení

Tabulka 20: Finanční zdraví Farma Janů

roky	období	průměrný počet bodů	ANO/NE
3	2009, 2008, 2007	21,00	B - ANO

zdroj: SZIF - elektronické informační stránky [online]. Dostupné z WWW: <<http://www.szif.cz/irj/portal/anonymous>>. + podniková data

*„Tento výpočet je nezbytnou součástí žádosti pro příjemce finanční pomoci z Operačního programu "Rozvoj venkova a multifunkční zemědělství" účtujících jak v podvojném, tak v daňové evidenci“.<sup>13</sup>*

Podmínky pro finanční zdraví podniku jsou splněny. Proto, aby byl podnik finančně zdravý, nezáleží na jeho velikosti, ale na tom, aby dokázal ekonomicky a smysluplně fungovat. Velký podnik má určité výhody, jak kapacitní tak i tržně ekonomické. Malé podniky mají hodně prostoru ve své realizaci, mohou se specializovat na různé zemědělsky netradiční činnosti.

---

<sup>13</sup> Ideahelp - elektronické informační stránky [online]. Dostupné z WWW: <<http://www.ideahelp.cz/ekonomika/>>.

## 6. NÁVRH PROJEKTU ŘEŠÍCÍ GENERAČNÍ VÝMĚNU VLASTNÍKŮ

V minulých letech zaznamenalo opatření Zahájení činnosti mladých zemědělců velký ohlas. Díky tomuto opatření začalo na venkově se zemědělskou výrobou více jak dvanáct set mladých začínajících zemědělců. Toto opatření je velmi příznivé k rozvoji podnikání na venkově. Jedná se tedy o velmi úspěšný program, který podporuje generační výměnu českého venkova a přispívá k trvalému usídlení mladých lidí na venkově. „*Program podporující zahájení podnikání má tak nesporný a dnes již viditelný efekt, nicméně se samotnou administrací daného opatření je spjata i povinnost plnit řadu kritérií a podmínek, ke kterým se žadatelé při podpisu Dohody o poskytnutí dotace zavázali.*“<sup>14</sup>

### 6.1. Charakteristika opatření

Opatření Mladý začínající zemědělec patří do Programu rozvoje venkova. Tento program je stanoven na období 2007 až 2013. Program rozvoj venkova se dělí na čtyři osy. Každá z těchto os má svá opatření, sleduje určité priority a má své cíle. Osa I se zabývá zlepšení konkurenceschopnosti zemědělství a lesnictví a dále posílením dynamiky podnikání v zemědělské výrobě. Osa II se zaměřuje na zlepšování životního prostředí a krajiny. Kvalitou života ve venkovských oblastech a diverzifikací hospodářství venkova se zabývá Osa III. Osa IV nebo-li Leader se soustřeďuje na rozvoj mikroregionů.

V Ose I se nachází opatření I.3.2. Mladý začínající zemědělec. Tato podpora patří mezi jednorázové nenávratné dotace, jejím cílem je podpora vzniku nových rodinných farem, jejímž vlastníkem je mladý farmář do 40-ti let. Vzhledem k povaze podpory a rozsahu výdajů, které je s dotací možno pořídit, se jeví opatření Mladý začínající zemědělec jako velmi účelný nástroj, který má za cíl obměnu věkové struktury na rodinných i jiných farmách.

---

<sup>14</sup> SMA [on-line]. [cit. 2009-06-16]. Dostupné z WWW:

< <http://www.smacr.cz/message.php?messageId=255>>.

Žadatel musí vyhotovit projekt – podnikatelský záměr, který je posuzován. Pokud žadatel splní podmínky, dosáhne určitého počtu bodů (pro rok 2009 – spodní hranice pro získání dotace 49 bodů) dostane dotaci na zahájení své zemědělské činnosti. Důležitou podmínkou je, že žadatel zahajuje zemědělskou činnost poprvé. V další části diplomové práce je projekt na opatření I.3.2. uveden.

Maximální výše podpory, kterou je možno získat na jednoho žadatele činí 40 000 EUR, tj. maximálně 1 100 000 Kč (dle aktuálního kurzu eura vůči koruně).

Podnikatelský plán je závazný na pět let. Žadatel po tuto dobu musí vykazovat minimální podíl na úrovni 45% z příjmů ze zemědělské prvovýroby. Termín zemědělská prvovýroba zahrnuje: produkci chovných a plemenných zvířat, prodej vlastní produkce popř. úprava a zpracování, výroba osiv, hospodaření na vlastních lesních pozemcích, chov ryb atd. Tento podíl se stanovuje z celkových příjmů žadatele.

Další bod, který žadatel musí splňovat, zahrnuje finanční zdraví podniku (viz kapitola 5.2.). Po dobu pěti let musí žadatele vykazovat finanční zdraví podniku minimálně na úrovni C – minimální počet bodů 15,01.

Žadatel opatření Mladý začínající zemědělec musí po dobu pěti let vykazovat ziskovost svého podnikání. Tuto ziskovost prokazuje žadatel na základě daňového přiznání. Základ daně v tomto daňovém přiznání musí být nejméně 120 000 Kč dle § 7 nebo § 20 zákona č. 586/1992 Sb. o dani z příjmu.

Výše uvedené podmínky jsou kromě prvního roku, to je rok, kdy žadatel podá žádost o dotaci, sankcionovány, dle kritérií zmíněných v Pravidlech opatření. Náprava chybné události se pak odvíjí od skutečnosti, v jakém roce byla podmínka porušena, tzn. v druhém, třetím nebo v dalších dvou letech. Případné porušení je vždy potrestáno

vrácením minimální části dotace. Tato sankce má v řadě případů nepříznivý vliv na samotné podnikání mladých zemědělců. Doporučuje se tedy, dodržovat dané parametry, kontrolovat si ekonomické výkazy už v průběhu hospodářského roku. Všechny doklady

týkající se plnění daných skutečností, doručit vždy k 31.7. na příslušný regionální odbor Státního zemědělského intervenčního fondu.

Do osy I patří i opatření I.3.3. Předčasné ukončení zemědělské činnosti. Toto opatření se zaměřuje na řešení problému nepřívětivé věkové struktury zemědělských podnikatelů.

*„Opatření motivuje starší zemědělce po dosažení věku 55 let ukončit aktivní zemědělskou činnost a vytvořit tak prostor pro nástup mladších zemědělců, což může přispět k posílení ekonomické a sociální dimenze trvalé udržitelnosti zemědělství a venkova.“<sup>15</sup> Žadatel nesmí dosáhnout důchodového věku. Opatření Předčasné ukončení zemědělské činnosti navazuje na opatření Mladý začínající zemědělec.*

Výše dotace, kterou je možno získat se určí jako součet částky 75 000 Kč + částky 4 500 Kč za každý hektar zemědělské půdy, který je převeden na postupitele. Minimálně je možno převést 5 hektarů, maximálně 30 hektarů půdy. Roční dotace může být mezi částkou 97 500 Kč a částkou 210 000 Kč. Pokud bude nabyvateli dotace přiznán i starobní důchod vyplacená podpora se sníží o částku starobního důchodu za uplynulý kalendářní rok.

Tato dvě opatření jsou základem pro řešení generační výměny vlastníků rodinných zemědělských podniků.

Dle údajů které jsou uvedeny na následující straně, je zřejmé, že mladí lidé mají zájem o zemědělské podnikání na venkově, roste totiž zájem o dotační tituly, které vedou k tvorbě nových pracovních míst a k uchování stávajících zemědělských farem a k dalšímu rozvoji podnikání na venkově. Opatření Mladý začínající zemědělec a Předčasné ukončení zemědělské činnosti napomáhají ke generační obměně zemědělských farem. Obyvatelstvo

---

<sup>15</sup> 1.3.3., 7 kolo, Pravidla, kterými se stanovují podmínky pro poskytování dotace na projekty programu rozvoje venkova ČR na období 2007 – 2013, Ministerstvo zemědělství ČR, Praha, ISBN: 978-80-7084-835-7

na venkově stárne, je tedy nutné podpořit zájem mladých lidí žít na venkově a podpořit zaměstnanost na venkově.

Počet žádostí o opatření Mladý začínající zemědělec v jednotlivých letech:

Rok 2007, první kolo

V tomto roce se přijalo 427 žádostí o dotaci MZZ. Bylo podpořeno 204 žádostí s částkou 223 392 000Kč. Úspěšnost získat finanční prostředky z toho opatření byla 47,8%.

Rok 2008, třetí kolo

Bylo přijato 590 žádostí, podpořeno bylo jen 301 žádostí. Požadovaná částka činila 329 997 533Kč. Ve srovnání s rokem 2007 došlo k více než třetinovému nárůstu žádostí o dotaci. V těchto dvou letech začalo se zemědělstvím přes 500 podnikatelů. Projekty byly úspěšné z 51,0%.

Rok 2009, šesté kolo

Státní zemědělský intervenční fond přijal 691 žádostí o dotaci. Požadovaná částka činila 757 531 050 Kč. „Vzhledem ke skutečnosti, že alokace daného opatření činila pro toto kolo cca 230 milionů korun (v závislosti na vývoji kurzu eura vůči české koruně), převis částky požadované mladými zemědělci vysoce převyšoval možnosti opatření PRV, proto ministerstvo zemědělství tuto částku navýšilo o dalších 200 milionů tak, aby bylo možno uspokojit více zájemců o daný titul.“<sup>16</sup> Po navýšení finančních prostředků bylo podpořeno 398 žádostí s celkovou částkou 436 223 920 Kč. Úspěšnost získat finanční prostředky byla 57,6%.

Rok 2010, deváté kolo

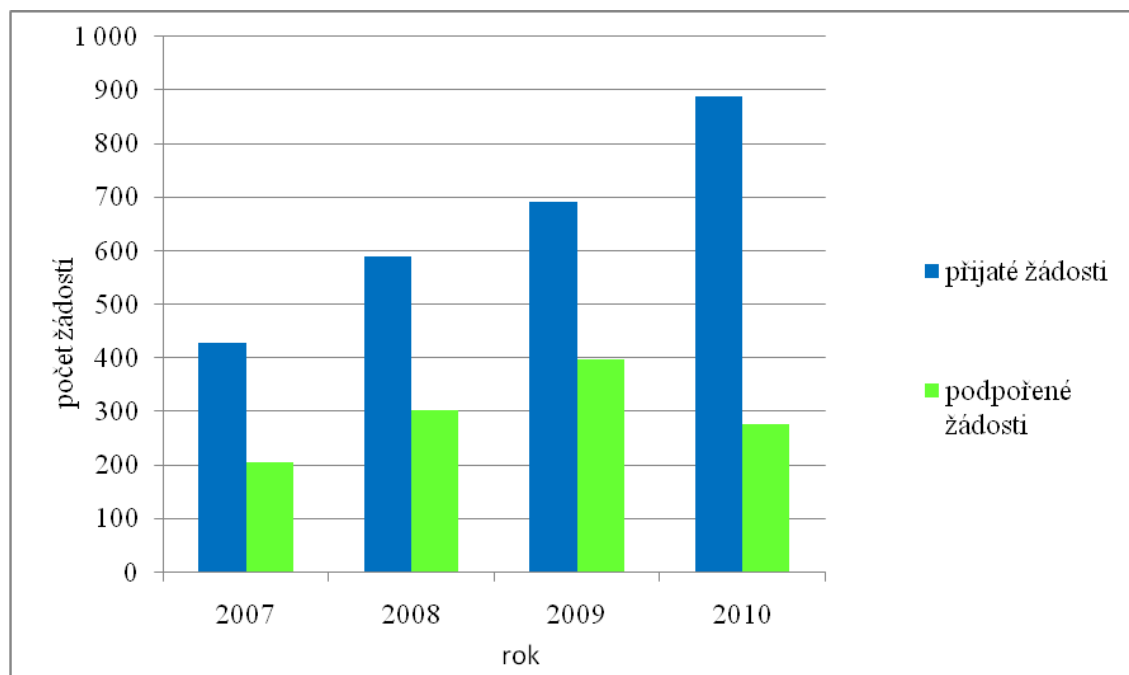
V devátém kole opatření 1.3.2 bylo přijato 889 žádostí. I když stále trvá zájem mladých lidí o toto opatření, bylo schváleno jen 277 žádostí s požadovanou částkou 304 618 092Kč. Žádosti byly úspěšné jen z 31,2%.

---

<sup>16</sup> SMA [on-line]. [cit. 2009-04-21]. Dostupné z WWW: <<http://www.smacr.cz/message.php?messageId=242>>.



Graf 9: Přehled žádostí o opatření Mladý začínající zemědělec 2007 – 2010



zdroj: SZIF - elektronické informační stránky [online]. Dostupné z WWW: <<http://www.szif.cz/irj/portal/anonymous>>.

Z grafu č.9 je patrný stále trvající zájem mladých lidí o opatření Mladý začínající zemědělec. S tím, jak se blíží rok 2013, ubývají i finanční prostředky PRV, proto počet podpořených žádostí v roce 2010 klesl.

Pro rok 2011 mohou žadatelé o tento program počítat se značnými změnami, které se budou týkat preferenčních kritérií. Díky silné hodnotě preferenčního kritéria, které podporovalo ekologický způsob farmaření, docházelo ke vzniku ekologických podniků, které přináší jen malou přidanou hodnotu v oblasti výroby bioproduktů. Zemědělci hospodařící ekologicky na dané minimální výměře půdy, se budou moci ucházet o preferenční body. Počty preferenčních bodů v tomto kritériu pro rok 2011 budou sníženy. Další změny nastanou u kritéria, které souvisí s rekonstrukcí či výstavbou budov. Zvýhodněn bude žadatel, který do rekonstrukce nebo výstavby bude investovat značné množství finančních prostředků (řádově statisíce Kč). Preferenční kritérium v této oblasti pro rok 2011 bude jen jedno a jeho váha bude snížena. Velmi důležitým kritériem, které napomůže rozvoji zemědělských podniků, je podpora dalšího investování do farmy. Kritérium, které dříve zvýhodňovalo další investování do farmy z vlastních zdrojů,

a to stupňovitě nad 300 000Kč, 600 000Kč, 900 000Kč bude zachováno, ale dojde ke zvýšení bodového hodnocení. „Právě následná funkčnost podnikatelského plánu a ochota žadatele vstoupit do něj s dalšími prostředky je zárukou jeho další životaschopnosti. Novým kritériem, se kterým se mohou žadatelé již v letošním roce setkat u jiných opatření, je podpora vybraných regionů se soustředěnou podporou státu“.<sup>17</sup>

Opatření 1.3.2. Zahájení činnosti mladých zemědělců je účinným nástrojem, který vede ke generační obměně českého zemědělství a vede k stabilizaci farmářů v oboru.

## **6.2. Současná a minulá situace mladých farmářů v zemědělství**

V dnešní době se na evropském zemědělství požaduje, aby splňovalo řadu úkolů – produkovat kvalitní potraviny a ručit za jejich bezpečnost, chránit životní prostředí (vodu a půdu), ochraňovat krajinu. „Z tohoto důvodu se v posledních letech pozornost subjektů působících v tomto odvětví, vědců a tvůrců politiky zaměřila nejen na otázky spojené s účinností a konkurenceschopností různých oblastí zemědělsko-potravinářského odvětví, ale také na celou řadu dalších funkcí zemědělství, včetně jeho role, které prvovýroba jakožto klíčový prvek rozvoje venkova ve zcela udržitelné podobě vykonává. V této souvislosti budou muset podniky mladých zemědělců čelit výzvám, které souvisejí s větší otevřeností mezinárodního trhu, a nést svůj díl odpovědnosti za boj proti klimatickým změnám, jejichž dopady na životní prostředí jsou stále více zřejmé.“<sup>18</sup>

---

<sup>17</sup> MAREŠ P., Program pro mladé zemědělce se změní, týdeník Zemědělec, 2010, ročník XVIII, číslo 46/2010

<sup>18</sup> Zpráva o budoucnosti mladých zemědělců v rámci současné reformy SZP (2007/2194(INI)), zpravodaj Donato Tommaso Veraldi, Výbor pro zemědělství a rozvoj venkova, 13.5. 2008

Z analýzy CDK – Centrum pro studium demokracie a kultury se sídlem v Brně vyplývá, že v České republice existoval do doby před vstupem ČR do Evropské unie jen jeden dotační titul, který byl zaměřený přímo na podporu mladých farmářů. Tento titul zahrnoval možnost získat padesátiprocentní státní podporu na rozšíření, nákup a modernizaci farmy. Maximální částka kterou bylo možno získat, činila 6 300 EUR v přepočtu. V jiných členských státech EU byla výše zemědělských podpor čtyřnásobně vyšší než je u ČR. To platí i pro dnešní dobu, kdy výše podpory, kterou pobírají zemědělstí podnikatelé v EU – převážně zakládající státy, je několikanásobně vyšší než pobírají čeští farmáři.

Analýza CDK také poukazuje na to, že podpory zaměřené na mladé farmáře jsou v České republice nejnižší ze všech členských zemí Evropské unie. Výše podpory pro mladé začínající farmáře v ČR jsou ve srovnání s jinými zeměmi EU žalostné. V ČR se stala podpora mladým zemědělcům předmětem boje. Levice nemá vůbec zájem o poskytování podpor, které budou určené soukromým farmářům, nevytváří žádné legislativní podmínky, které by byly zaměřené na to, aby se soukromé rodinné farmy mohly dobře rozvíjet a plně ekonomicky fungovat.

*„Podle statistický dat, které uvádí zpráva Postavení mladých lidí na trhu práce na venkově se od roku 2003 o čtyři procenta zvýšil podíl lidí pracujících v zemědělství, kterým je 65 let a více, o čtyři a půl procenta se během dvou let zvětšilo zastoupení zemědělců ve věkové kategorii 55 až 64 let. Podle údajů, které uvádí Český statistický úřad se podíl nejmladších zemědělců do 24 let nemění, představuje asi 5%. „<sup>19</sup>*

Podle údajů z Eurostatu klesla zaměstnanost v zemědělském sektoru mezi rokem 2000 – 2010 o 25%. Z těchto údajů také vyplývá, že v zemědělském sektoru v současné době pracuje zhruba třetina lidí do čtyřiceti let, mladých lidí v zemědělství v porovnání s jinými resorty je o 15% méně.

---

<sup>19</sup> VÍŠEK P.: Zpráva - Postavení mladých lidí na trhu práce na venkově Česká republika, Praha 2007

### **6.3. Opatření: Mladý začínající zemědělec**

Opatření Mladý začínající zemědělec není jen titulem, který by měl podporovat investice do různých výrobních prostředků, ale má i jiné multiplikační efekty. Díky tomuto programu se stabilizuje obyvatelstvo na venkově, zabraňuje odchodu mladých lidí do měst, přináší s sebou i další možnosti rozvoje v podobě nezemědělských aktivit. Dochází k rozvoji podnikání na venkově.

*„Charakter pravidel pro opatření Programu rozvoje venkova Zahájení činnosti mladých zemědělců neumožňuje žadatelům, aby připravili úspěšný projekt a podnikatelský plán jen několik málo týdnů či dokonce dní před vlastním podáváním žádostí. Vzhledem k nastavení preferenčních kritérií a dalším podmínkám dotace je nutné mít vizi o svém hospodaření a způsobu žádání o tuto podporu téměř více než rok před podáním žádosti“.<sup>20</sup>*

#### **6.3.1. Žádost o dotaci z Programu rozvoje venkova**

Osa: I

Sk.opatření: I.3.

Opatření: I.3.2.

Název opatření: Zahájení činnosti mladých zemědělců

Název projektu: Nákup zemědělské techniky a rekonstrukce stáje pro chov skotu

#### **Údaje o žadateli**

Fyzická osoba

Plátce DPH

Lucie Janů

RČ:8553231819

Adresa: Na Kopci 98, Zárybničná Lhota 391 56

---

<sup>20</sup> MAREŠ P., Program pro mladé zemědělce se změní, týdeník Zemědělec, 2010, ročník XVIII, číslo 46/2010

### **Struktura financování projektu**

Celkové výdaje projektu	2 436 000Kč
Nezpůsobilé výdaje projektu	406 000Kč
Celkové způsobilé výdaje projektu	2 030 000Kč
Způsobilé výdaje, ze kterých je stanovena dotace	1 100 000Kč
Procento dotace	100%
Příspěvek společenství – EU (%)	75%
Příspěvek společenství – EU (Kč)	825 000Kč
Příspěvek z národních zdrojů (%)	25%
Příspěvek z národních zdrojů (Kč)	275 000Kč

### **Popis projektu**

Cílem podnikatelského plánu je získání finanční prostředků na nákup zemědělské mechanizace a vybudování konkurenceschopného zemědělského podniku.

Předmětem dotace je tedy nákup (lisu na kulaté balíky, cisterny, rotační sekačky, obrabeče píce, stroje pro předseťovou přípravu půdy). Tyto stroje budou sloužit pro sklizeň a posklizňovou úpravu píce, pro přípravu půdy a pro aplikaci tekutých statkových hnojiv.

Podnikatelský plán je zaměřen v prvních dvou letech na obhospodařování trvalých travních porostů na chov masného skotu a krav bez tržní produkce mléka.

Po převzetí farmy od otce se podnik rozšíří o pěstování plodin na orné půdě. Farma se zaměří na kombinovanou rostlinnou a živočišnou výrobu – pěstování obilovin, řepky, píce. Chov skotu zůstane i nadále zachován.

Živočišná výroba bude zaměřena nejenom na chov krav bez tržní produkce mléka, ale i na masný skot. Půjde o nákup telat, která budou odchována částečně pro prodej (zástavu) nebo výkrm a částečně budou ponechána jako základ budoucího stáda. Zvířata budou chována v letním období na pastvinách, v zimě budou ustájena v pronajaté stáji, která má v havarijním stavu střechu, resp. střešní krytinu. Rekonstrukce této stáje je předmětem

podnikatelského plánu. Ustájení zvířat ve stáji, která splňuje požadavky welfare, ovlivňuje pohodu a zdraví zvířat.

Aktivita projektu se vztahuje k prioritám opatření, tzn. založení životaschopného zemědělského podniku, vedeného mladým začínajícím zemědělcem. V posledních letech žadatelka ještě nepodniká. Prozatím nemá žádný majetek ve vlastnictví ani v užívání. V letošním roce získá do pronájmu 12ha trvalých travních porostů. Na kterých se vyrobí seno jako základ krmné dávky pro zvířata, která budou nakoupena na jaře následujícího roku.

Pořízení investic s využitím dotace přispěje k rychlejšímu založení podniku, ve kterém žadatelka získá nové a praktické zkušenosti.

#### **Celkový harmonogram projektu:**

Příprava projektové dokumentace	od 04.01.2010	do 22.02.2010
Podání žádosti o dotaci	od 23.02.2010	do 23.02.2010
Realizace projektu	od 01.06.2010	do 31.12.2010

#### **Místo realizace**

Na Kopci 98, Tábor – Zárybničná Lhota

Stáje se nachází na pozemku parcelní číslo 218 – zastavěná plocha v k.ú. Zárybničná Lhota

V příštích pěti letech bude podnikatelský plán navazovat na opatření 1.3.3. (Předčasné ukončení zemědělské činnosti).

#### **Název postupitele**

Jan Janů

IČO: 46698795

RČ: 5508221785

Sídlo firmy: Zárybničná Lhota, Na Kopci 98, 391 56

NUTS4 – Tábor

Tabulka 21: Realizace podnikatelského plánu

Investice, které jsou součástí podnikatelského plánu a které budou financované z dotačního titulu 1.3.2. Zahájení činnosti mladých začínajících zemědělců					
číslo řádku	druh investice	finanční odhad		zdroje financování	datum pořízení
		bez DPH	s DPH		
1.	rotační žací stroj	200 000 Kč	240 000 Kč	osobní půjčka	červenec 2010
2.	lis na kulaté balíky	900 000 Kč	1 080 000 Kč	dotace, úvěr	srpen 2010
3.	celkem	1 100 000 Kč	1 320 000 Kč		

zdroj: žádost o dotaci z Programu rozvoje venkova, Václava Nedvědová, Lucie Janů

Tabulka 22: Realizace podnikatelského plánu

Investice nad rámec 1 100 000Kč v rámci preferenčního kritéria					
číslo řádku	druh investice	finanční odhad		zdroje financování	datum pořízení
		bez DPH	s DPH		
1.	obraceč	250 000 Kč	300 000 Kč	osobní půjčka	červenec 2010
2.	rekonstrukce stáje	60 000 Kč	72 000 Kč	vlastní zdroje	prosinec 2010
3.	fekální vůz	300 000 Kč	360 000 Kč	osobní půjčka	červen 2010
4.	diskový podmítač	320 000 Kč	384 000 Kč	osobní půjčka	září 2010
5.	celkem	930 000 Kč	116 000 Kč		

zdroj: žádost o dotaci z Programu rozvoje venkova, Václava Nedvědová, Lucie Janů

### Podrobný popis výše uvedených investic

Stroje na sklizeň a posklizňovou úpravu píče představují základ mechanizačního vybavení pro farmy, které se specializují na chov skotu a potřebují vyrobit kvalitní objemné krmivo. V rámci podnikatelského plánu bude pořízen rotační žací stroj se záběrem 4m, obraceč píče se záběrem 8,2m a lis na kulaté balíky. Protože se v budoucnu bude jednat o rozšíření stávající farmy o další podnik, bude obhospodařována poměrně velká plocha orné půdy. Součástí podnikatelského plánu je i nákup diskového podmítače – stroj pro kvalitní přípravu a zpracování půdy před setím. Pro rozvoz a aplikaci tuhých statkových hnojiv bude pořízen fekální vůz. Pořízené stoje budou využívány pouze pro vlastní hospodaření, služby provozovány nebudou.

V průběhu pěti let dojde k rozšíření farmy o podnik zemědělce staršího 55 let v rámci opatření 1.3.3. Předčasné ukončení zemědělské činnosti. Investicí tak bude nákup celého zemědělského podniku, jak bude deklarován při podání žádosti o dotaci na PUZČ (Předčasné ukončení zemědělské činnosti).

### **Technické řešení podnikatelského plánu**

Jedná se o rekonstrukci střechy objektu pro chov skotu. Stáje se nachází na pozemku č. 118, zastavěná plocha, k.ú. Zárybničná Lhota. Krov nad objektem je jednoduché sedlové konstrukce, se dvěma středovými vaznicemi podepřenými sloupky do vazných trámů plných vazeb. Nosné prvky krovu zůstanou stávající. Celkový stav objektu odpovídá délce doby užívání, některé části vykazují značnou opotřebovanost. Střešní krytina je v některých místech téměř v havarijním stavu, do objektu může zatékat a tak nepříznivě ovlivnit mikroklima stáje, což má negativní vliv na zdravotní stav a pohodu ustájených zvířat.

Stavební úpravy spočívají v náhradě staré nevyhovující krytiny. Demontována bude stávající střešní krytina a střešní latě. Bude provedeno nové laťování střechy, srovnání nerovností krokví fošnami přišroubovanými na bok krokví. Zastřešení bude řešeno jako kompletní systém odbornou firmou. Sklon střešního pláště zůstane beze změn.

### **Výsledky podnikatelského plánu**

Zemědělská výroba bude zpočátku zaměřená na pastevní chov skotu a výrobu objemného krmiva pro zvířata. Po převodu zemědělského podniku od otce bude obhospodařováno 360ha zemědělské půdy, z toho bude většina půdy v kategorii „orná“. V živočišné výrobě se bude chovat skot bez tržní produkce mléka. Investice, pořízené v rámci podnikatelského plánu, budou využívány pro toto zaměření podniku a je předpoklad, že stávající zaměření a rozsah zůstane zachován i do budoucna i po skončení pětiletého období.



Tabulka 23: Požadované body za preferenční kritéria

č.ř.	text	odpověď	body
1.	Adresa trvalého bydliště žadatele a místo realizace investic pořizovaných z dotace se nachází ve stejném nebo sousedícím katastrálním území, a to minimálně od zaregistrování Žádosti o dotaci do termínu předložení Žádosti o proplacení. V případě mobilní investic pořizovaných z dotace se rozumí sídlo firmy žadatele.	ANO	5
2.	Žadatel je zařazen do přechodného období nebo registrován jako ekologický podnikatel dle zákona č. 242/2000 Sb., o ekologickém zemědělství, ve znění pozdějších předpisů.	není ekol. podnikatel	0
3.	Podnikatelský plán využívá a obnovuje existující stavbu/stavby.	ANO	15
4.	Předmětem projektu je výstavba a nebo rekonstrukce stavby/staveb a zároveň nedošlo v souvislosti s projektem k vyjmutí parcel/pozemků dotčených stavbou ze zemědělského půdního fondu.	ANO	5
5.	Míra nezaměstnanosti ve správním obvodu obce s rozšířenou působností, ve kterém bude místo realizace podnikatelského plánu.	4,5% - 5,7%	1
6.	Žadatel v rámci podnikatelského plánu bude od termínu podání Žádosti o dotaci do předložení Žádosti o proplacení pořizovat investice nad rámec 1 100 000Kč v rámci opatření 1.3.2. Zahájení činnosti mladých zemědělců, a to.	ve výši 900 001Kč a více	9
7.	Žadatel byl v uplynulém účetním období příjemcem dotace poskytování SZIF nebo za uplynulé účetní období předloží příjem ze zemědělské prvovýroby min. ve výši 30%. Žadatel musel být registrován jako zemědělský podnikatel více než 4 měsíce před dnem zaregistrování Žádosti o dotaci.	ne příjemce SZIF, ne prvovýroba	0
8.	Žadatel v rámci svého podnikatelského plánu převezme a doloží příslušnými doklady ve lhůtě 36 měsíců od zaregistrování žádosti od dotaci zemědělský podnik od jiného zemědělského podnikatele staršího 55-ti let.	ANO	15
9.	Žádost o dotaci zasláná v elektronické podobě - zaslání prostřednictvím Portálu farmáře	ANO	5
		Celkem 55 bodů	

zdroj: Žádost o dotaci z Programu rozvoje venkova, Nedvěďová V., Janů L.

#### 6.4. AgroConsult Bohemia

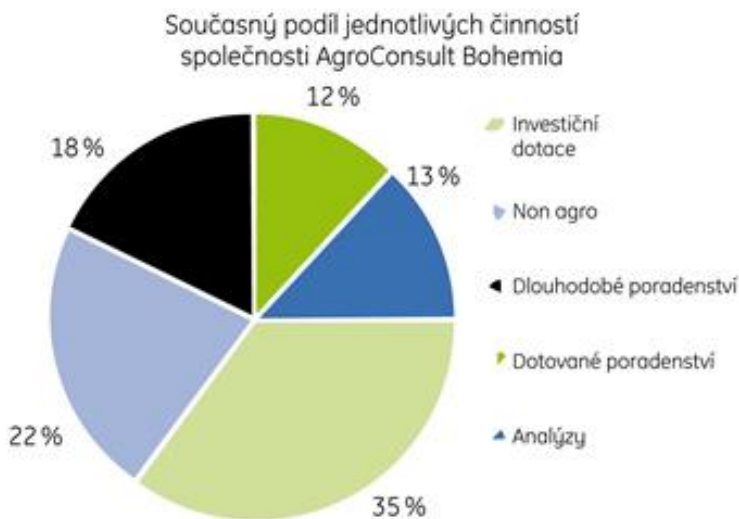
Zemědělství podnikatelé mají možnost využít poradenství specializovaných společností. Tyto společnosti se zaměřují především na dotační poradenství. Jednou z těchto společností je AgroConsult Bohemia.

Tato společnost působí na českém trhu od roku 2000. Zaměřuje se na investiční a ekonomické poradenství zemědělských i nezemědělských podniků. V dnešní době má přes tisíc klientů.

Tři směry poradenské činnosti:

- strukturální fondy – příprava projektů,
- pomoc hospodářským podnikům – ekonomika podniku, welfare zvířat, ochrana vod,
- poradenství obcím nad 500 obyvatel + nezemědělským podnikatelům.

Graf 10:



zdroj: AgroConsult Bohemia - elektronické informační stránky [online]. Dostupné z WWW: <<http://www.agroconsult.cz/ge/acb/kontakty/o-nas>>.

V letech 2004 – 2006 podala společnost více než 510 projektů s celkovým finančním objemem 3,1 mld. Kč. V letech 2007 – 2013 je v Programu venkova největší zájem

o opatření I.1.1. Modernizace zemědělských podniků. Nejvíce podaných žádostí se týká rekonstrukce stájí a výstavby nových stájí pro prasata, skot a drůbež. Nejvíce projektů je dále zaměřeno na výstavbu jímek a dojíren. V posledních letech stoupá zájem o dotace na dojící roboty.

Společnost AgroConsult Bohemia zachytila narůstající zájem o projekty týkající se bioplynových stanic. U těchto projektů dosahuje společnost značného 34% podílu na celkovém množství dosud podaných projektů.

Společnost se zaměřuje z velké části na další opatření Programu rozvoje venkova. Významnou část tvoří projekty zaměřené na mladé začínající zemědělce.

Tabulka 24: Počty podaných žádostí opatření I.3.2. Mladý začínající zemědělec

<b>AgroConsult Bohemia</b>	<b>2007</b>	<b>2008</b>	<b>2009</b>	<b>2010</b>
podané žádosti	30	31	42	37
úspěšné žádosti	17	25	31	13
% úspěšnost	56,7	80,6	73,8	35,1

<b>Česká republika</b>	<b>2007</b>	<b>2008</b>	<b>2009</b>	<b>2010</b>
podané žádosti	427	590	691	889
úspěšné žádosti	204	301	398	277
% úspěšnost	47,7	51,0	57,6	31,2

zdroj: vnitropodniková data AgroConsult Bohemia

Dle přijatých projektů společností AgroConsult Bohemia mladí zemědělci nejčastěji žádají dotaci na nákup strojů. Společnost eviduje meziroční nárůst o 100 – 200 žádostí. I v dalším roce se předpokládá velký zájem o toto opatření. Vypracování žádostí touto společností stojí 15 000 Kč bez DPH.

## **6.5. Návrh budoucí období po roce 2013**

### ***6.5.1. Z pohledu farmy***

Hlavním úkolem farmy je stabilizovat půdní výměru na 400 ha, to by se mělo realizovat do roku 2011. Tyto pozemky jsou již smluvně zajištěny. Větší výměra umožní lepší osevní postupy, možnost pěstování řepky, máku a hlavně plné využití kapacit strojních a lidských.

V budoucím období se zájem farmy zaměří na živočišnou výrobu. Na založení chovu masného skotu, který se bude pást. To umožní snížit náklady a zvýšit ziskovost. Příjmy z práce ve službách se daří zvyšovat a měl by to být stálý příjem.

V rostlinné výrobě se farma hodlá zaměřit na pěstování máku setého a rozšířit pěstování řepky olejky. Prioritou je postavit nebo koupit prostory pro skladování produkce. Farma tak nebude závislá na výkupních společnostech a na jejich cenách. Bude se moci sama rozhodnout, kdy a za jakou cenu své výrobky prodá. Tato priorita s sebou ponese i značné riziko, které plyne s pořízením takové stavby. Bude nutnost využít dalších finančních půjček a úvěrové zatížení farmy se zvýší.

Farma musí dbát na splnění všech podmínek, které plynou z EU k získání dotací. Dotace se počítají do stále většího podílu na obratu farmy. Získání prostředků z plánovaných dotačních opatření – Mladý začínající zemědělec a Předčasné ukončení zemědělské činnosti, povede k větší finanční samostatnosti farmy.

V roce 2013 by farmě měly přibýt další pozemky cca 60ha. Očekávají se větší dotace. Díky nové technice, by mělo dojít k efektivnějšímu využití půdy, to povede k vyšším výnosům. Stav skotu se nadále neplánuje zvyšovat.

Tabulka 25: Příjem farmy do budoucích období

Druh příjmu	Rok 2011	Rok 2012	Rok 2013
Dotace	2 200 000Kč	2 800 000Kč	3 500 000Kč
Služby	1 500 000Kč	1 500 000Kč	1 500 000Kč
Rostlinná výroba	4 100 000Kč	4 900 000Kč	5 200 000Kč
Živočišná výroba	1 300 000Kč	1 100 000Kč	1 100 000Kč

zdroj: předpokládané údaje vycházející z podnikových dat

### 6.5.2. Z pohledu EU

Společná zemědělská politika po roce 2013 by se měla zaměřit na podporu rozmanitosti a výkonnosti evropského hospodářství. „Přitom výkonnost malých farem se může měřit nejen ekonomickou konkurenceschopností, ale také jejich rolí v udržitelném řízení přírodních zdrojů a užívání půdy. Budoucí SZP krystalizuje do tří hlavních cílů. Je jimi bezpečnost potravin, udržitelné využívání přírodních zdrojů a udržení regionální rovnováhy. SZP musí zajistit pokračování produkce různorodých kvalitních výrobků na farmách, které využívají vodní zdroje a půdu udržitelným způsobem a chrání biodiverzitu. Zároveň by také měla udržet životaschopná a dynamická venkovská společenství v různých oblastech unie.“<sup>21</sup>

V prvním pilíři představují nástroje SZP tržní opatření a přímé platby. Opatření by měli být jednoduchá a dostupná, sloužící k udržení pracovních míst na venkově. Farmy by měly nadále nabízet veřejné zboží, které občané EU požadují. Pod termínem veřejné zboží je definováno: různorodost a kvalita produktů, příroda, tyto produkty nemůže vždy trh zaplatit. Komise hodlá navrhnout opatření, která budou podporovat specifické formy zemědělství, jako je hospodaření na horách nebo v místech, kde je hospodaření významné ze sociálních nebo ekonomických důvodů.

<sup>21</sup> ALTEROVÁ L., Příslib pro malé farmy, týdeník Zemědělec, 2010, ročník XVIII, číslo 45/2010

Druhý pilíř Společné zemědělské politiky představuje rozvoj venkova. Programy rozvoje venkova by se měly po roce 2013 zaměřit především na zemědělské poradenství, vzdělávací programy, transfer znalostí a mobilizaci místních iniciativ. Předpokládá se vznik balíčků opatření, které budou sloužit k různorodým potřebám farmářů. Důraz bude kladen na projekty podporující rozvoj krátkých dodavatelských řetězců. Projekty se budou zaměřovat na podporu přímého spojení mezi kupujícími a producenty, rozvojem místních farmářských trhů. Tyto trhy jsou spojeny se vznikem značek – vyrobeno na mé farmě, horský zemědělský výrobek.

Pokud jsou farmy schopny prodávat své výrobky na trhu, přispívat k životaschopnosti venkova, udržovat krajinu musí být podporovány.

*„Co se očekává od zemědělství v rámci EU*

- *Dostatek kvalitních a levných potravin na trhu*
- *Výrobu konkurenceschopných produktů na zahraničním trhu*
- *Údržbu a tvorbu krajinného prostoru*
- *Snížení nákladů na SZP*
- *Odstranění netržních mechanismů*
- *Rozvoj venkovského prostoru*
- *Zajištění pracovních příležitostí na venkově<sup>22</sup>*

Po roce 2013 má Společná zemědělská politika podporovat jak výkonnost, tak i rozmanitost evropského zemědělství.

---

<sup>22</sup> Zemědělský svaz ČR, sborník ze semináře Revitalizace českého zemědělství, 2010, Praha 2, ISBN: 978-80-87-262-05-4

## 7. ZÁVĚR

Hlavním cílem diplomové práce bylo nastínit situaci mladých zemědělců a zmapovat, jaké podpory ve svém podnikání mohou v Evropské unii využít. Evropská unie má se stárnoucí zemědělskou populací problém, snaží se ho řešit prostřednictvím Programu rozvoje venkova - opatření Mladý začínající zemědělec a Předčasné ukončení zemědělské činnosti. Programy podporující mladé zemědělce a současně generační výměnu nejsou využívány ve všech zemích EU stejně. Některé země řeší tuto problematiku národními programy. Ze zkoumání podpor uvedených v kapitole 4.2. vyšlo najevo, že svých mladých zemědělců si nejvíce cení Francie a Německo. Tyto státy značně podporují své mladé farmáře přes evropské i národní zdroje. Země západní Evropy Velká Británie, Irsko nevyužívají opatření Mladý začínající zemědělec, počet zemědělců do 35 let je malý, u VB činí pouze 2,8%. Z menších států střední Evropy je nutno zmínit Maďarsko, farmáři do 35 let tvoří 7,2%, počet mladých zemědělců zde i nadále stoupá. Pomocí získaných podpor hodlá Maďarsko zlepšit omlazování zemědělských podniků. Finsko patří mezi státy severní Evropy s největším procentem mladých farmářů – 9,1%, generační výměna majitelů farem je jedna z nejdůležitějších priorit Finska. Největší zastoupení mladých zemědělců v rámci jižní Evropy má Řecko a Španělsko. Z pobaltských zemí své zemědělství nejvíce podporuje Litva, počet schválených podpor určených mladým farmářům, byl v roce 2010 609 žádostí. Počet zemědělců do 35 let tvoří 7,1%. Nejlepší spolupráce v rámci zjišťování údajů byla s Estonskem, které poskytlo dostatek kvalitně zpracovaných informací. Zkoumání bylo provedeno u devatenácti zemí Evropské unie, u ostatních členských států nebylo možno údaje získat z důvodu nedostatku relevantních informací. Nová SZP by měla docílit toho, že podpory pro mladé farmáře budou povinné ve všech členských státech.

V České republice se generační výměna majitelů farem řeší rovněž opatřeními 1.3.2. Zahájení činnosti mladých zemědělců a opatřeními 1.3.3. Předčasné ukončení zemědělské činnosti. O tyto opatření je velký zájem. Česká republika nemá žádný národní program, který by mladé farmáře podporoval, což se ve srovnání s jinými státy EU jeví jako nedostatek. Diplomová práce řeší generační výměnu v konkrétní případové studii

na rodinné farmě Janů. Tento projekt má kromě již zmíněné generační výměny přinést finanční zdroje na další rozvoj farmy.

Na první pohled je vidět, že Česká republika má se stárnoucí generací zemědělců problém. Jak se Česká republika staví k řešení problematiky stárnoucí generace v zemědělství, je vidět z neustálých změn prováděných při podání žádostí o dotaci. V posledních letech dochází v zemědělské politice ke snížení administrativních překážek a to zejména u opatření 1.3.3. Předčasné ukončení zemědělské činnosti a u opatření 1.3.2. Zahájení činnosti mladých zemědělců. Došlo k osvobození daně z příjmu u smlouvy o prodeji podniku při předání farmy a byla odstraněna i řada administrativních povinností. Dá se tedy říci, že dochází k usnadnění přístupu k dotačním opatřením, které řeší generační výměnu. Pro rok 2011 nastaly změny v hodnocení projektů, došlo k umírnění zvýhodňování ekozemědělství, naopak více jsou podporovány stavby a rekonstrukce hospodářských budov. Dosáhlo se toho, že více zemědělců má možnost nasbírat preferenční body a tím dosáhnout na finanční prostředky plynoucí z dotačních opatření. Dnes se zemědělství začíná jevit jako poměrně atraktivní podnikatelské prostředí. Mladí lidé mají zájem na své půdě sami hospodařit.

Bez ambiciózní a silné evropské politiky, která by podporovala generační obnovu zemědělských farem, Evropská unie riskuje zachování životního prostředí, problémy územní rovnováhy, zajišťování potravin a zlepšení vitality na venkově. Evropská politika by tedy měla usilovat o řešení generačního úpadku v zemědělství a současně zajistit konkurenceschopnost odvětví. Prioritou nové Společné zemědělské politiky by se měli stát mladí zemědělci.



## 8. SEZNAM POUŽITÝCH ZDROJŮ

### Seznam použité literatury:

- [1] ALTEROVÁ L., *V unii vede zemědělství*, týdeník Zemědělec, 2010, ročník XVIII, 43/2010
- [2] ALTEROVÁ L., *Příslib pro malé farmy*, týdeník Zemědělec, 2010, ročník XVIII, číslo 45/2010
- [3] BENEŠ V., DVOŘÁK P., KOŠTEL M., KVAČEK O., REVANDA Z., SKOLKOVÁ M., VENCOVSKÝ F.: *Bankovní a finanční slovník*, Praha: Svoboda – Libertas 1993, ISBN 80-205-0357-9
- [4] BOHÁČKOVÁ I., HRABÁNKOVÁ M.: *Strukturální politika Evropské Unie*, Praha, Nakladatelství C. H. Beck, 2009, ISBN 978-80-7400-111-6
- [5] DRUMMOND H.E., GOODWIN J.W., *Agricultural Economics* - Prentice Hall, London, 2004, ISBN 0-13-047452-5
- [6] HEZKÝ P., *Zemědělství Jihočeského kraje*, Zemědělec v regionu, 2010, ročník II, 9/2010
- [7] JANŮ L., Bakalářská práce 2009: *Rozvoj agroturistika na Farmě Janů*, Vysoká škola obchodní v Praze
- [8] KOTLER P.: *Marketing management* – Victoria Publishing, a.s. 1992, ISBN: 80-85605-08-2
- [9] KNUTSON R.D., PENN J., FLINCHBAUGH B.L.: *Agricultural and Food Policy* - Prentice Hall, 2006, ISBN: 10-0131718738
- [10] VÍŠEK P.: *Zpráva - Postavení mladých lidí na trhu práce na venkově Česká republika*, Praha 2007
- [11] MAREŠ P., Program pro mladé zemědělce se změní, týdeník Zemědělec, 2010, ročník XVIII, číslo 46/2010
- [12] MINISTERSTVO ZEMĚDĚLSTVÍ, *Zpráva o stavu zemědělství ČR za rok 2009*, Praha 1, ISBN: 978-80-7084-940-8
- [13] MINISTERSTVO ZEMĚDĚLSTVÍ, *Zemědělství 2009*, Tisk Horák a.s., 2010, ISBN:978-80-7084-924-8

- [14] NEDVĚDOVÁ V., JANŮ L., *Žádost o dotaci z Programu rozvoje venkova 2010, 2011*
- [15] ZEMĚDĚLSKÝ SVAZ ČR, *sborník ze semináře Budoucnost zemědělství a konkurenceschopnost v zemědělství ČR v EU a globální souhrnlosti*, 2009, Praha 2, ISBN: 978-80-87262-02-3
- [16] ZEMĚDĚLSKÝ SVAZ ČR, *sborník ze semináře Revitalizace českého zemědělství*, 2010, Praha 2, ISBN: 978-80-87-262-05-4
- [17] MINISTERSTVO ZEMĚDĚLSTVÍ, *1.3.3., 7 kolo, Pravidla, kterými se stanovují podmínky pro poskytování dotace na projekty programu rozvoje venkova ČR na období 2007 – 2013*, Praha, ISBN: 978-80-7084-835-7

### **Internetové zdroje**

- [18] **AgroConsult Bohemia** - elektronické informační stránky [online]. Dostupné z WWW: <<http://www.agroconsult.cz/ge/acb/kontakty/o-nas>>.
- [19] **CEJA** - elektronické informační stránky [online]. Dostupné z WWW: <<http://www.ceja.eu/en/policy-and-publications/statistics-on-young-farmers/young-farmers-statistics>>.
- [20] **CSU** - elektronické informační stránky [online]. Dostupné z WWW: <[http://czso.cz/csu/2009edicniplan.nsf/t/BB003E6F3F/\\$File/212709k1.pdf](http://czso.cz/csu/2009edicniplan.nsf/t/BB003E6F3F/$File/212709k1.pdf)>.
- [21] **CSU** - elektronické informační stránky [online]. Dostupné z WWW: <[http://czso.cz/csu/2009edicniplan.nsf/t/BB003EBF41/\\$File/212709k3.pdf](http://czso.cz/csu/2009edicniplan.nsf/t/BB003EBF41/$File/212709k3.pdf)>.
- [22] **CSU** - elektronické informační stránky [online]. Dostupné z WWW: <[http://czso.cz/csu/2009edicniplan.nsf/t/BB003EDBBD/\\$File/212709k4.pdf](http://czso.cz/csu/2009edicniplan.nsf/t/BB003EDBBD/$File/212709k4.pdf)>.
- [23] **eAgri Dotace** - elektronické informační stránky [online]. Dostupné z WWW: <<https://eagri.cz/ssl/app/SZR/SubsidyReports/Registr/Subsidies/1000619610>>.
- [24] **eAgri Dotace** - elektronické informační stránky [online]. Dostupné z WWW: <<http://eagri.cz/public/web/mze/dotace/program-rozvoje-venkova-na-obdobi-2007/opatreni-osy-i/>>.
- [25] **Euroskop** - elektronické informační stránky [online]. Dostupné z WWW: <<http://www.euroskop.cz/8632/sekce/zemedelstvi---eafrd/>>.

- [26] **Eurostat** [online]. [cit. 2010-10-07]. Dostupné z WWW: <[http://epp.eurostat.ec.europa.eu/cache/ITY\\_OFFPUB/KS-ED-10-001/EN/KS-ED-10-001-EN.PDF](http://epp.eurostat.ec.europa.eu/cache/ITY_OFFPUB/KS-ED-10-001/EN/KS-ED-10-001-EN.PDF)>.
- [27] **Evropský parlament** - elektronické informační stránky [online]. Dostupné z WWW: <<http://www.europarl.europa.eu/sides/getDoc.do?language=CS&reference=A6-0182/2008>>.
- [28] **Evropská parlament** [online]. [cit. 2008-05-13]. Dostupné z WWW: <<http://www.europarl.europa.eu/sides/getDoc.do?pubRef=-//EP//NONSGML+REPORT+A6-2008-0182+0+DOC+PDF+V0//CS>>.
- [29] **Ideahelp** - elektronické informační stránky [online]. Dostupné z WWW: <<http://www.ideahelp.cz/ekonomika/>>.
- [30] **Kraj jihočeský** - elektronické informační stránky [online]. Dostupné z WWW: <<http://partnerstvi.kraj-jihocesky.cz/download.php?soubor=182.>>.
- [31] **MADR** - elektronické informační stránky [online]. Dostupné z WWW: <[http://www.madr.ro/pages/dezvoltare\\_rurala/situatia-proiectelor-depuse-07.01.2011.pdf](http://www.madr.ro/pages/dezvoltare_rurala/situatia-proiectelor-depuse-07.01.2011.pdf)>.
- [32] **SMA** [on-line]. [cit. 2009-04-21]. Dostupné z WWW: <<http://www.smacr.cz/message.php?messageId=242>>.
- [33] **SMA** [on-line]. [cit. 2009-06-16]. Dostupné z WWW: <<http://www.smacr.cz/message.php?messageId=255>>.
- [34] **SZIF** - elektronické informační stránky [online]. Dostupné z WWW: <<http://www.szif.cz/irj/portal/anonymous>>.
- [35] **SZIF** [on-line]. [cit. 2010-04-22]. Dostupné z WWW: <[http://eagri.cz/public/web/file/51400/\\_9.kolo\\_I\\_3\\_2.pdf](http://eagri.cz/public/web/file/51400/_9.kolo_I_3_2.pdf)>.
- [36] **Univerzita Tomáše Bati ve Zlíně** - elektronické informační stránky [online]. Dostupné z WWW: <[http://web.ft.utb.cz/cs/docs/Financni\\_analyza.pdf](http://web.ft.utb.cz/cs/docs/Financni_analyza.pdf)>.
- [37] **Zákon č. 252/1997 Sb., o zemědělství** [online]. [cit. 2010-12-01]. Dostupné z WWW: <[http://portal.gov.cz/wps/portal/\\_s.155/701?number1=252%2F1997+&number2=&name=&text=>](http://portal.gov.cz/wps/portal/_s.155/701?number1=252%2F1997+&number2=&name=&text=>)>.
- [38] **Nařízení Rady (ES) č. 1698/2005 ze dne 20. 9. 2005 o podpoře pro rozvoj venkova** [online]. [cit. 2011-03-01]. Dostupné z WWW: <<http://eur-lex.europa.eu/LexUriServ/LexUriServ.do?uri=OJ:L:2005:277:0001:0040:CS:PDF>>.

[39] Nařízení Rady (ES) 1290/2005 z 21. června 2005 o financování společné zemědělské politiky [online]. [cit. 2011-02-13]. Dostupné z WWW: <<http://eur-lex.europa.eu/LexUriServ/LexUriServ.do?uri=OJ:L:2005:209:0001:0025:CS:PDF>>.

#### Informace získané z konzultací s:

ČR	-	Státní zemědělský intervenční fond
Dánsko	-	Ministerstvo zemědělství
Estonsko	-	Ministerstvo zemědělství
Finsko	-	Ministerstvo zemědělství a lesnictví
Irsko	-	Ministerstvo zemědělství a výživy
Kypr	-	Ministerstvo zemědělství, přírodních zdrojů a životního prostředí
Litva	-	Národní platební agentura v rámci ministerstva zemědělství
Lotyšsko	-	Ministerstvo zemědělství - Odbor fondů na podporu rozvoje
Maďarsko	-	Ministerstvo zemědělství – Oddělení rozvoje venkova
Malta	-	Platební agentura PA Malta
Německo	-	Federální agentura pro zemědělství a výživu
Polsko	-	Ministerstva zemědělství a rozvoje venkova – Odbor monitorování a podávání zpráv - rozvoj venkova
Rakousko	-	Spolkové ministerstvo zemědělství, lesnictví, životního prostředí a vodního hospodářství
Rumunsko	-	Ministerstvo zemědělství a rozvoje
Slovensko	-	Polnohospodářská platební agentura PPA
Slovinsko	-	Ministerstvo zemědělství, lesnictví a potravin, Ministerstvo pro evropské záležitosti a vnější vztahy - Agentura pro zemědělské trhy a rozvoj venkova
Velká Británie	-	DEFRA - Odbor životního prostředí, výživy a záležitostí venkova

## 9. PŘÍLOHY

Příloha č.1  
Kypr

elektronická komunikace



REPUBLIC OF CYPRUS  
DEPARTMENT OF AGRICULTURE  
MINISTRY OF AGRICULTURE, NATURAL  
RESOURCES AND ENVIRONMENT

1412 NICOSIA

File No.: 5.12.002  
Tel. No.: 22 408566  
Fax: 22303941  
E-mail: [agriextension@da.moa.gov.cy](mailto:agriextension@da.moa.gov.cy)

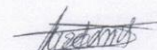
15 February, 2011

Ms Lucie Janu

Dear Ms Janu,

I am referring to your email dated 10/02/2011 regarding the Measure for the "setting up of young farmers" in Cyprus and I would like to inform you of the following:

1. Within the Cyprus Rural Development Programme 2007-2013, is included a Measure (1.2) for the "setting up of young farmers" with a premium of 25.000€. During the first call of measure 1.2, 160 young farmers were approved (2010-2011).
2. Young Farmers receive higher levels of economic support (10% more) in measure 1.5.1 - "Farm Investments". In this measure they also benefit from higher ceiling (up to 600.000€).
3. Young Farmers receive also priority during the application approval process, for different measures of the Rural Development Programme 2007-2013.

  
(Charalambos Stefanou)  
For Director

MM.TI 14.02.2011

---

Louki Akrita Ave., 1412 Nicosia, Cyprus  
Tel. No: 22 408500 Fax: 22 781425 E-mail: [doarg@da.moa.gov.cy](mailto:doarg@da.moa.gov.cy)  
Website: [www.moa.gov.cy/da](http://www.moa.gov.cy/da)

## **Polsko**

**Stan realizacji działania 112 „Ułatwianie startu młodym rolnikom” wdrażanego w ramach PROW 2007-2013 - dane na dzień 31.12.2010 r.**

Celem działania 112 „Ułatwianie startu młodym rolnikom” wdrażanego w ramach PROW 2007-2013 jest stymulowanie zmian strukturalnych w sektorze rolnym przez ułatwienie podejmowania lub zakładania gospodarstw rolnych przez osoby młode o odpowiednich kwalifikacjach zawodowych. Pomoc przeznaczona jest wyłącznie dla osób, które po raz pierwszy rozpoczynają samodzielne prowadzenie gospodarstwa rolnego.

**Limit środków publicznych dla działania na lata 2007-2013 - 420 000 000 euro**

**Limit środków Europejskiego Funduszu Rolnego na Rzecz Rozwoju Obszarów Wiejskich (EFRROW) dla działania na lata 2007-2013 - 315 000 000,00 euro**

**Terminy naboru wniosków o przyznanie pomocy**

**Nabór 2008** - 03.03.2008r. - 31.12.2008 r.

**Nabór 2009** - 25.03.2009 r. - 31.12.2009 r.

**Nabór 2010** - 17.08.2010 r. - 31.12.2010 r.

**Liczba złożonych wniosków o przyznanie pomocy**

**Ogółem** - 20 585 na kwotę 1 352 525 000,00 zł ze środków publicznych, w tym 1 014 393 750,00 zł z EFRROW

**Nabór 2008** - 6 495 na kwotę 324 750 000,00 zł ze środków publicznych, w tym 243 562 500,00 zł z EFRROW

**Nabór 2009** - 1 209 na kwotę 61 700 000,00 zł ze środków publicznych, w tym 46 275 000,00 zł z EFRROW

**Nabór 2010** - 12 881 na kwotę 966 075 000,00 zł ze środków publicznych, w tym 724 556 250,00 zł z EFRROW

**Liczba wydanych decyzji**

**Ogółem** - 15 746 na kwotę 1 032 225 000,00 zł ze środków publicznych, w tym 774 168 750,00 zł z EFRROW

**Nabór 2008** - 5 058 na kwotę 252 900 000,00 zł ze środków publicznych, w tym 189 675 000,00 zł z EFRROW

**Nabór 2009** - 941 na kwotę 48 300 000,00 zł ze środków publicznych, w tym 36 225 000,00 zł z EFRROW

**Nabór 2010** - 9 747 na kwotę 731 025 000,00 zł ze środków publicznych, w tym 548 268 750,00 zł z EFRROW

### **Zrealizowane płatności**

W ramach działania 112 „*Ułatwianie startu młodym rolnikom*” ogółem w ramach przeprowadzonych naborów zrealizowano płatności dla 5 926 beneficjentów na kwotę 302 850 000,00 zł ze środków publicznych, w tym 227 137 500,00 zł z EFRROW

Z poważaniem

Piotr Krzysiak  
Naczelnik  
Wydział Monitorowania oraz Sprawozdawczości  
Departament Rozwoju Obszarów Wiejskich  
Ministerstwo Rolnictwa i Rozwoju Wsi  
ul. Wspólna 30, 00-930  
tel. (+48 22) 623 11 87  
fax. (+48 22) 623 20 51  
email: [piotr.krzysiak@minrol.gov.pl](mailto:piotr.krzysiak@minrol.gov.pl)  
www: [www.minrol.gov.pl](http://www.minrol.gov.pl) [www.ksow.gov.pl](http://www.ksow.gov.pl)

## Litva

### Lucie Janu

---

**Od:** Vincas Vigrāitis [Vincas@zum.lt]  
**Odeslāno:** 20. ledna 2011 9:04  
**Komu:** Janu.lucie@seznam.cz  
**Předmět:** FW: Atsakymas į Jūsų paklausimą

Laba diena,

atsakydami į pateiktą paklausimą, norėtume informuoti, kad pagal Lietuvos kaimo plėtros 2007-2013 metų programos priemonę "Jaunųjų ūkininkų išikūrimas" (toliau - Priemonė) 2009 m. buvo surinktos 385 paraiškos, iš jų 366 buvo patvirtintos paraiškos/pasirašytos sutartys.

2010 m. buvo surinktos 726 paraiškos pagal Priemonę.

Remiantis paskutiniaisiais duomenimis, 2011 m. sausio 17 d. buvo patvirtintos 609 paraiškos/pasirašytos sutartys.

Taip pat informuojame, kad statistinę informaciją apie tai, kiek yra surinkta paraiškų bei kokia prašoma paramos suma pagal kiekvieną Lietuvos kaimo plėtros 2007-2013 metų programos priemonę galite rasti mūsų tinklalapyje [www.nma.lt/](http://www.nma.lt/) Kaimo plėtros 2007-2013 m. programa/ Statistika arba [www.paramakaimui.lt](http://www.paramakaimui.lt). Pažymime, jog ši statistinė informacija yra atnaujinama kiekvieną dieną.

Dėl išsamesnės informacijos galite skambinti Nacionalinės mokėjimo agentūros informaciniu telefonu 252 6999, 1841.

Pagarbiai  
Justina Žilėnaitė  
Bendrųjų reikalų departamento  
Informacijos teikimo skyriaus  
vyriausioji specialistė  
Tel. (8-5) 252 6999, 1841

Nacionalinė mokėjimo agentūra  
prie Žemės ūkio ministerijos  
Blindžių g. 17, 08111 Vilnius  
<http://www.nma.lt>

Klausimas

Sveiki,

aš apie kaimo plėtros programos klausimą.  
Priemonių, naudojamų Lietuva pradedantiems jauniems ūkininkams? Jei taip, galite man pasakyti, kiek paraiškų buvo sėkmingai 2009 m. ir 2010 m.? Jei ši priemonė visiškai nėra, naudoti kitas priemones, kurios skatintų jaunos ūkininkus?

Aš esu iš Čekijos Respublikos ir rašyti apie jaunųjų ūkininkų Europoje straipsnis.

Dėkojame

Lucie Janu



## Mad'arsko

### Lucie Janu

---

**Od:** Facskó Anita [anita.facsko@vm.gov.hu]  
**Odesláno:** 24. ledna 2011 13:06  
**Komu:** janu.lucie@seznam.cz  
**Předmět:** RE: A fiatal gazdálkodók - RDP  
**Přílohy:** FG\_válasz\_LucieJ\_110124.doc

**Důležitost:** Vysoká

Tisztelt Lucie Janú!

Kérdéseire a következő választ tudjuk adni:

A fiatal mezőgazdasági termelők támogatást vehetnek igénybe gazdaságuk megalapításához, meglévő gazdaságuk átalakításához, a mezőgazdasági munkaerő fiatalításához, a vidék népességmegtartó erejének növeléséhez és a mezőgazdasági tevékenység hosszú távú fenntartásához. A fiatal termelők vállalkozásaik elindításához 20.000-40.000 euró közötti jövedelempótló támogatást kaphatnak az Új Magyarország Vidékfejlesztési Program (ÚMVP) keretében.

2009. szeptember 15. és október 31. között másodszor lehetett pályázni a támogatásra, ekkor 6146 kérelem érkezett, 64,8 milliárd forint támogatást igényeltek. Ebből 866 kérelmet fogadtak el, 9,3 milliárd forint támogatási igénnyel.

A fenti lehetőségen túl azok a fiatal termelők, akiknek az ÚMVP Irányító Hatósága odaítélte a "fiatal mezőgazdasági termelő" minőséget, illetve a fiatal gazda címre benyújtott kérelmüket elfogadták, vagy csak forráshiány miatt utasították el, az ÚMVP-ből bizonyos jogcímekek esetén kaphatnak magasabb támogatást, illetve többletpontot. A jogcímekekről, illetve a támogatási rendszerről bővebb információt a csatolt dokumentumban talál.

Üdvözlettel:  
Kaló Ágnes  
sajtóreferens

-----Original Message-----

**From:** [janu.lucie@seznam.cz](mailto:janu.lucie@seznam.cz) [mailto:janu.lucie@seznam.cz]  
**Sent:** Thursday, January 13, 2011 6:44 PM  
**To:** Sajto (VM)  
**Subject:** A fiatal gazdálkodók - RDP

jó nap,

volt egy kérdés a vidékfejlesztési programban.

Az alkalmazott intézkedések a magyarországi fiatal mezőgazdasági termelők elindítása? Ha igen, meg tudja mondani, hány alkalmazás sikeres volt 2009-ben és 2010-ben? Ha ez az intézkedés nem, egyéb eszközöket is alkalmazhatnak a fiatal mezőgazdasági termelőket?

Én vagyok a Cseh Köztársaság és írjon egy cikket a fiatal mezőgazdasági termelők Európában.

Köszönöm

Lucie Janu

Ezen üzenet és annak bármely csatolt anyaga bizalmas, jogi védelem alatt áll, a nyilvános közléstől védett. Az üzenetet kizárólag a címzett, illetve az általa meghatalmazottak használhatják fel. Ha Ön nem az üzenet címzettje, úgy kérjük, hogy telefonon, vagy e-mail-ben értesítse erről az üzenet küldőjét és törölje az üzenetet, valamint annak összes

## Rakousko

### Lucie Janu

---

**Od:** Stadler, Markus [Markus.Stadler@lebensministerium.at]  
**Odesláno:** 24. ledna 2011 15:35  
**Komu:** janu.lucie@seznam.cz  
**Kopie:** Abteilung II-6  
**Předmět:** AW: Förderung von Junglandwirten  
**Přílohy:** 02\_Programm Österreich\_Übersicht\_deutsch.pdf; 02\_Programm Österreich\_Übersicht\_englisch.pdf

Sehr geehrte Frau Janu!

Informationen über das Österreichische Programm für die Ländliche Entwicklung 2007-2013 finden Sie auf der Homepage des Programms: [www.le07-13.lebensministerium.at](http://www.le07-13.lebensministerium.at). Unter anderem ist im Bereich "Evaluierung" - "Berichte" die Halbezeitevaluierung des Programms zu finden, Teil B (ab S. 21 enthält eine detaillierte Evaluierung der Maßnahme "Niederlassung von JunglandwirtInnen") (Maßnahmencode 112). Dementsprechend wurden in den Jahren 2007 bis 2009 insgesamt rund 49,7 Mio. EUR an 4.384 Förderwerber für die Übernahme eines landwirtschaftlichen Betriebes ausbezahlt (Die Daten für 2010 müssen erst ausgewertet werden).

Grundsätzlich stehen alle Fördermaßnahmen des Programms für Landwirte natürlich auch jungen Betriebsleitern offen. Dementsprechend können diese auch Förderungen für die Teilnahme an Agrarumweltmaßnahmen, die Ausgleichszulage für benachteiligte Gebiete, Investitionen in landwirtschaftliche Betriebe, Bildungsmaßnahmen und verschiedene andere Maßnahmen beantragen.

Beiliegend sende ich Ihnen eine Übersicht mit allen Fördermaßnahmen des Österreichischen Programms für die Ländliche Entwicklung 2007-2013. Für Rückfragen stehe ich Ihnen gerne zur Verfügung. Wenn es Ihnen lieber ist, können Sie auch gern in Englisch schreiben.

Mit freundlichen Grüßen  
Markus Stadler

Markus Stadler  
Federal Ministry of Agriculture, Forestry, Environment and Water Management  
Unit II/6 - Rural Development Coordination  
Stubenring 1  
A-1012 Vienna

phone: 0043 71100 - 6775  
mail: [markus.stadler@lebensministerium.at](mailto:markus.stadler@lebensministerium.at)

---

**Von:** Lucie Janu [<mailto:janu.lucie@seznam.cz>]  
**Gesendet:** Freitag, 14. Jänner 2011 10:36  
**An:** OFFICE BMLFUW  
**Betreff:** Förderung von Junglandwirten

Hallo,

ich hatte eine Frage zu dem Programm für ländliche Entwicklung.

Die Maßnahmen in Österreich Niederlassung von Junglandwirten verwendet? Wenn ja, können Sie mir sagen, wie viele Anträge wurden 2009 und 2010 erfolgreich? Wenn diese Maßnahme nicht, auch andere Maßnahmen für junge Landwirte zu fördern?

Ich bin aus der Tschechischen Republik und schreibe einen Artikel über junge Landwirte in Europa.

Danke Lucie Janu



janu.lucie@seznam.cz

**Od:** <pr.aktrp@gov.si>

**Předmět:** Re: Rural Development - mladim prevzemnikom kmetij

**Datum:** 19.1. 2011, 10:54 - před 14 dny

Pozdravljeni!

Agencija Republike Slovenije za kmetijske trge in razvoj podeželja je v letih 2009-2010 izvedla 1 javni razpis (public tender) za ukrep 112 - "Pomoč mladim prevzemnikom kmetij." Izdanih je bilo 556 pozitivnih odločb (skupno 10,4 mio. EUR).

V letu 2009 sta bila izvedena tudi 2 javna razpisa za ukrep 121 - "Posodabljanje kmetijskih gospodarstev za naložbe mladih prevzemnikov kmetij." Izdanih je bilo 273 pozitivnih odločb (skupno 5,7 mio. EUR).

Lep pozdrav,

---

Branko Premrl  
Agencija RS za kmetijske trge in razvoj podeželja  
Oddelek za EU zadeve in odnose z javnostmi  
Dunajska 160, 1000 Ljubljana  
Tel: (01) 580 77 84  
(01) 580 76 96  
Faks: (01) 478 93 96

Poslal: janu.lucie@seznam.cz, dne 14.1.2011 10:49:40  
Prejemnik: gp.mkgp@gov.si, aktrp@gov.si  
V vednost:  
Zadeva: Rural Development - mladim prevzemnikom kmetij

Pozdravljeni,  
sem imel vprašanje glede Programa razvoja podeželja.  
Slovenija se uporablja za merjenje mladim prevzemnikom kmetij? Če je tako, mi lahko poveste, koliko vlog so bili uspešni v letih 2009 in 2010? Če se ta ukrep ne bo, uporabite ostale ukrepe za spodbujanje mladih kmetov?

Jaz sem iz Češke republike in napisati članek o mladih kmetov v Evropi.

Hvala Lucie Janů





Státní zemědělský intervenční fond

V Praze dne 22.dubna 2010

**Oddělení metodiky osy 1 PRV**

Ve Smečkách 33, 110 00 Praha 1  
tel.: 222 871 620  
fax: 222 871 765  
e-mail: info@szif.cz

Zpracoval: Ing. Michal Anton, kontakt: Michal Anton, tel.: 222 871 744, e-mail: Michal.Anton@szif.cz

**ZPRAVODAJSTVÍ Z PROGRAMU ROZVOJE VENKOVA**

Schválené Žádosti o dotaci v rámci devátého kola příjmu žádostí Programu rozvoje venkova – opatření I.3.2. Zahájení činnosti mladých zemědělců

Státní zemědělský intervenční fond dne 22.4.2010 schválil 277 Žádostí o dotaci v rámci devátého kola příjmu žádostí Programu rozvoje venkova – opatření I.3.2. Zahájení činnosti mladých zemědělců v celkové výši podpory 304.618.092,- Kč.

**Hranice pro schválení Žádosti o dotaci byla na 49 bodech – u Žádostí o dotaci, které obdržely 49 bodů dále rozhodoval datum a čas zaregistrování Žádosti o dotaci – rozhodným datem a časem zaregistrování Žádosti o dotaci byl datum 23.2.2010 a čas 07:31:23.**

V následující tabulce uvádíme specifikaci schválených žádostí (Žádosti o dotaci jsou seřazeny dle bodového hodnocení žádosti).

č.	Registrační číslo žádosti	Bodové hodnocení	Název subjektu	Název projektu	KČ*
1.	10/009/13200/120/000229	74,00	BIOFARMA - HTL s.r.o. SŁOT	Nákup a rekonstrukce odchovny skotu <i>švej. PL.</i>	1 100 000 <i>Bobczy</i>
2.	10/009/13200/232/001167	74,00	Jindřich Starosta REKON.	Zahájení činnosti mladého zemědělce "	1 100 000 <i>Mohiel</i>
3.	10/009/13200/232/000817	73,00	Miloš Chroust EKOLO6	Zahájení činnosti mladého zemědělce "	1 100 000 <i>Maniavik</i>
4.	10/009/13200/563/000498	72,00	Věra Krejsková "	Podpora zahájení podnikání ekologické farmy věry Krejskové š. VYSOČ.	1 100 000 <i>Solde M. S.</i>
5.	10/009/13200/780/000468	72,00	Karel Honeš SŁOT	Obnova stáje a nákup techniky š. HORAVALSKÝ.	1 100 000 <i>M. Jón</i>
6.	10/009/13200/453/001235	72,00	Vítězslav Hrubý EKOLO6	Nákup zemědělských strojů a rekonstrukce hospodářské budovy š. PARD.	1 100 000 <i>Kovier</i>
7.	10/009/13200/120/001529	71,00	ONDŘEJ AUBRECHT "	Mladý začínající zemědělec - Ondřej Aubrecht š. STĚD.	1 100 000 <i>Rady</i>
8.	10/009/13200/342/000287	68,00	Oldřich Kobza ROS. + ŽIV.	Investice související se zahájením činnosti mladého zemědělce š. ÚS.	1 100 000 <i>Kučlan</i>
9.	10/009/13200/520/001760	68,00	ROMAN MYSLIVEČEK ROS.	Zahájení činnosti mladého zemědělce š. VYSOČ.	1 100 000 <i>Maniavik</i>

17+8



36+16

58.	10/009/13200/563/001173	ZDENĚK STRAŠÁK	D+Z	62,00	Zahájení činnosti	hvacova	1 100 000	Ischheim
59.	10/009/13200/453/000230	Marek Šejnoha	D+E	61,00	Nákup pozemků a rekonstrukce skladu sena	Barčalovs'	1 100 000	Lučina
60.	10/009/13200/564/000428	Kateřina Varmužová		61,00	Investice do zemědělské provozy	JM	1 100 000	Prácheň
61.	10/009/13200/672/000280	Petr Štěpánek	EKO	61,00	Ověřovací farma ve Štítné nad Vláří	Zlens'	1 100 000	Prá
62.	10/009/13200/780/000322	Žaneta Grzešová	D+Z	61,00	Nákup traktoru a rekonstrukce stodoly	YS	1 100 000	FH
63.	10/009/13200/232/000292	Jindřich Poubá	D+Z	61,00	Rekonstrukce skladu zemědělských komodit a nákup zemědělské techniky	100000	1 100 000	Přimstín
64.	10/009/13200/453/000435	René Vyšohled	"	61,00	Zahájení činnosti mladého zemědělce a převzetí farmy	Barčalovs'	1 100 000	Uhřetov
65.	10/009/13200/231/000381	Jiří Benda	D+Z	61,00	Nákup techniky pro hospodaření na TPP a rekonstrukce skladu sena	J.M.	1 100 000	Nová Paka
66.	10/009/13200/564/000559	Eva Vavříková	"	61,00	Nákup zemědělské techniky	JM	1 100 000	Soudice
67.	10/009/13200/672/000312	Kamil Mezník	ROSTLINÁŘ	61,00	Nákup zemědělské techniky pro práci v ovocných sadech	Zlens'	1 100 000	Valaš
68.	10/009/13200/231/000346	Jaroslav Janota	"	61,00	Rekonstrukce skladu obilovin a nákup technologie na míchání krmných směsí	JM	1 100 000	Prácheň
69.	10/009/13200/232/000824	Kateřina Kubalová	D+Z	61,00	Zahájení činnosti mladého zemědělce	Občany	1 100 000	Lučina
70.	10/009/13200/564/001172	JITKA KORBEROVÁ	D+Z	61,00	Malý zemědělec	JM	1 100 000	Sl. Lhota
71.	10/009/13200/671/001267	Miroslav Skřivánek	"	61,00	Zahájení činnosti mladého začínajícího zemědělce	Olom. k.	1 100 000	Šumperk
72.	10/009/13200/342/001549	Petr Pejčoch	"	61,00	Nákup techniky a oprava stáje mladého začínajícího zemědělce Petra Pejčocha	Zlens'	1 100 000	Prácheň
73.	10/009/13200/451/000223	Štěpánka Hermanová	EKO	60,00	Zahájení zemědělské činnosti na ekologické farmě	JK	1 100 000	Žatec
74.	10/009/13200/231/000587	Lucie Bačová	D+Z	60,00	Rekonstrukce zemědělské stavby a nákup techniky	Lucie Bačové	1 100 000	Vlhočiv
75.	10/009/13200/671/000580	Pavel Solovský	"	60,00	Rekonstrukce hospodářské budovy a nákup traktoru	HS	1 100 000	Olomouč
76.	10/009/13200/672/000715	David Čaňo	"	60,00	Nákup zemědělské techniky a rekonstrukce hospodářské budovy	Kučerovs'	1 100 000	Prácheň
77.	10/009/13200/451/000835	Zdeněk Příbyl	EKO	60,00	Ekofarma - Chov Václavice	Zlens'	1 100 000	Prácheň
78.	10/009/13200/452/000884	EVA VANICKÁ	D+Z	60,00	Malý začínající zemědělec - Eva Vanická	Prácheň	1 100 000	Prácheň
79.	10/009/13200/231/001160	František Štíbnich	D+Z	60,00	Rekonstrukce zemědělské stavby a nákup techniky	Fran. Štíbnich	1 100 000	Sl. Lhota
80.	10/009/13200/451/001229	Miroslav Růta	D+Z	60,00	Malý začínající zemědělec - Miroslav Růta	Zlens'	1 100 000	Žatec
81.	10/009/13200/564/001216	JIŘÍ HOLÁNEK	D+Z	60,00	Zahájení činnosti mladého zemědělce	JM	1 100 000	Prácheň

## SEZNAM TABULEK A GRAFŮ

Tabulka 1: Struktura hospodařících subjektů v zemědělství, období 2000 – 2007	17
Tabulka 2: Věková struktura pracovníků v zemědělství v roce 2007	19
Tabulka 3: Pracovní síla v zemědělství	21
Tabulka 4: Rozdělení národ.a EU finančních prostředků, roční průměr 2007-201	34
Tabulka 5: Opatření Zahájení činnosti mladých zemědělců Estonsko	40
Tabulka 6: Opatření 112 v Rumunsku, v letech 2007 - 2010 EUR	48
Tabulka 7: Sklizeň zemědělských plodin 2009	54
Tabulka 8: Struktura tržeb farmy	56
Tabulka 9: Struktura příjmů dle katastrálního území rok 2009	56
Tabulka 10: Dotace poskytnuté farmě v jednotlivých letech	58
Tabulka 11: SWOT analýza	60
Tabulka 12: Mezní hodnoty pro jednotlivé ukazatele	64
Tabulka 13: Ukazatele pro rok 2007	65
Tabulka 14: Výsledek ukazatelů rok 2007	66
Tabulka 15: Ukazatele pro rok 2008	64
Tabulka 16: Výsledek ukazatelů rok 2008	67
Tabulka 17: Ukazatele pro rok 2009	67
Tabulka 18: Výsledek ukazatelů rok 2009	68
Tabulka 19: Rozmezí počtu bodů	69
Tabulka 20: Finanční zdraví Farma Janů	69
Tabulka 21: Realizace podnikatelského plánu	80
Tabulka 22: Realizace podnikatelského plánu	80
Tabulka 23: Požadované body za preferenční kritéria	82
Tabulka 24: Počty podaných žádostí opatření I.3.2. Mladý začínající zemědělec	84
Tabulka 25: Příjem farmy do budoucích období	86
Graf 1: Výrobní zaměření zemědělských podniků podle typologie farem	18
Graf 2: Podniky podle ekonomické velikosti v % EU – 27, 2007	23
Graf 3: Žádosti mladý začínající zemědělec dle krajů ČR	29
Graf 4: Počet žádostí Mladý začínající zemědělec v %	30
Graf 5: Žádosti Mladý začínající zemědělec dle typu čerpání	31
Graf 6: Roční výdaje na opatření MS 112 Zahájení činnosti mladých zemědělců	51
Graf 7: Příjmy v letech 1995 – 2009	57
Graf 8: Přehled poskytnutých dotací za rok 2005 – 2009	59
Graf 9: Přehled žádostí o opatření Mladý začínající zemědělec 2007 – 2010	74
Graf 10: Současný podíl jednotlivých činností společnosti AgroConsult Bohemia	83

## SEZNAM POUŽITÝCH ZKRATEK

AEO	Agroenvironmentální opatření
a.s.	Akciová společnost
AWU	Roční pracovní jednotka
CEJA	Celoevropská organizace mladých zemědělců
EAFRD	Evropský zemědělský fond pro rozvoj venkova
EU	Evropská unie
FSS	Strukturální šetření v zemědělství
HRDP	Horizontální plán rozvoje venkova Horizontální plán rozvoje venkova
LPIS	Systém pro identifikaci pozemků
NSPRV	Národní strategický plán rozvoje venkova
OP	Operační program
PGRLF	Podpůrný garanční rolnický a lesnický fond
PRV	Program rozvoje venkova
PUZČ	Předčasné ukončení zemědělské činnosti
RPJ	Celková zemědělská práce
SGM	Standardní příspěvek na úhradu
SZIF	Státní zemědělský intervenční fond
s.r.o.	Společnost s ručením omezeným
Top – Up	Národní doplňkové platby
VDJ	Dobytčí jednotka