

Mendelova univerzita v Brně



**Hodnocení dostupnosti
vybraných zahradnických bioproduktů
v obchodní síti ČR**

Bakalářská práce

Vedoucí práce:

Ing. Tomáš Kopta, Ph.D.

Vypracoval:

Lenka Kříčková

Lednice 2016



ZADÁNÍ BAKALÁŘSKÉ PRÁCE

Zpracovatelka: **Lenka Kříčková**
Studijní program: Zahradnické technologie
Obor: Zahradnictví
Název tématu: **Hodnocení dostupnosti vybraných zahradnických bioproduktů v obchodní síti ČR**
Rozsah práce: 40 stran, fotografie

Zásady pro vypracování:

1. Bude charakterizována situace od počátku bioprodukce v ČR po dnešek, srovnání s okolními státy, včetně legislativy, dotační politiky, množství produkce.
2. Bude provedeno šetření ve vybraných obchodních jednotkách v pravidelných intervalech za účelem zhodnocení sortimentu bioprodukce v závislosti na ceně a zemi původu.
3. Bude provedeno zhodnocení a případně navržení opatření vedoucí ke zlepšení situace v dané oblasti.


Seznam odborné literatury:

1. ŠARAPATKA, B. – URBAN, J. a kol. *Ekologické zemědělství v praxi*. Šumperk: PRO-BIO, 2006. 502 s. ISBN 80-87080-00-9.
2. ŽIVĚLOVÁ, I. – JÁNSKÝ, J. Faktory ovlivňující zájem spotřebitelů o biopotravinu. In *Ekologické zemědělství – Organic farming 2007*. Praha: Czech University of Agriculture, 2007, s. 5–7. ISBN 978-80-213-1611-9.
3. Vědecké články k dané problematice z databází SCOPUS, Web of Science apod.

Datum zadání bakalářské práce: prosinec 2013

Termín odevzdání bakalářské práce: květen 2015

L. S.


Lenka Kříčková
Autorka práce


doc. Ing. Robert Pokluda, Ph.D.
Vedoucí ústavu




Ing. Tomáš Kopta, Ph.D.
Vedoucí práce


doc. Ing. Robert Pokluda, Ph.D.
Děkan ZF MENDELU

Čestné prohlášení

Prohlašuji, že jsem bakalářskou práci: „**Hodnocení dostupnosti vybraných zahradnických bioproduktů v obchodní síti ČR**“ vypracovala samostatně a veškeré použité prameny a informace uvádím v seznamu použité literatury.

Souhlasím, aby moje práce byla zveřejněna v souladu s § 47b zákona č. 111/1998 Sb. o vysokých školách ve znění pozdějších předpisů a v souladu s platnou *Směrnicí o zveřejňování vysokoškolských závěrečných prací*.

Jsem si vědoma toho, že se na moji práci vztahuje zákon č. 121/2000 Sb. (autorský zákon) a že Mendelova univerzita v Brně má právo na uzavření licenční smlouvy a užití této práce jako školního díla podle § 60 odst. 1 autorského zákona.

Dále se zavazuji, že před sepsáním licenční smlouvy o využití díla jinou osobou (subjektem) si vyžádám písemné stanovisko univerzity, že předmětná licenční smlouva není v rozporu s oprávněnými zájmy univerzity, a zavazuji se uhradit případný příspěvek na úhradu nákladů spojených se vznikem díla, a to až do jejich skutečné výše.

V Lednici dne:

.....
podpis

Poděkování

Poděkování patří především vedoucímu bakalářské práce Ing Tomáši Koptovi, Ph.D. za cenné rady a odborné připomínky. Velmi děkuji mé dceři Kristýně za její skvělou a nekonečnou podporu a za to, že to se mnou vydržela po celou dobu mého studia a také své rodině a nejbližším přátelům za to, že mi věřili!

Obsah

2. Cíl bakalářské práce	9
3. Literární přehled.....	10
3.1 Ekologické zemědělství	10
3.1.1 Historie a vývoj ekologického zemědělství v České republice.....	10
3.1.2 Základní statistika a současný vývoj v ČR	11
3.1.3 Legislativa v České republice	12
3.2 Produkty ekologického zemědělství	14
3.2.1 Bioprodukt.....	14
3.2.2 Biopotravina	14
3.2.3 Kontrola, certifikace a loga používaná v ekologickém zemědělství .	14
3.2.3.1 Národní logo	15
3.2.3.2 Evropské označení	15
3.3 Ekologické zemědělství v České republice.....	16
3.3.1 Podpora ekologického zemědělství v ČR.....	16
3.3.2 Podmínky pro získání dotací a výše sazby	17
3.4 Ekologické zemědělství a spotřeba biopotravin ve světě a v EU.....	19
3.5 Ekologické zemědělství v Rakousku	20
3.5.1 Podmínky dotace.....	21
3.6 Ekologické zemědělství ve Spolkové republice Německo	22
3.6.1 Podpora ekologického zemědělství.....	22
3.6.2 Podmínky dotace (přímé platby)	23
3.6.2.1 Přímé platby.....	23
4. Analýza spotřeby biopotravin.....	24
4.1 Spotřeba biopotravin v České republice	24
4.2 Odbytová místa a podíl na celkovém obratu.....	24
4.3 Poptávka po biopotravinách	24

5. Marketing biopotravin	25
5.1 Distribuční možnosti	25
5.1.1 Nepřímá distribuční cesta.....	25
5.1.1.1 Zprostředkovatelé	25
5.1.1.2 Velkoobchody	25
5.1.1.3 Odbytová družstva.....	26
5.1.1.4 Maloobchodní prodejny.....	26
5.1.1.5 Zpracovatelé bioproduktů a výrobci potravin	26
5.1.1.6 Maloobchodní řetězce.....	26
5.1.1.7 Restaurace a veřejné stravování	27
5.1.2 Přímá distribuční cesta.....	27
5.1.2.1 Vlastní sběr.....	27
5.1.2.2 Stánkový prodej - na farmě, u cesty.....	27
5.1.2.3 Bio tržnice	27
5.1.2.4 Bio bedýnka	28
6. Průzkum dostupnosti vybraných zahradnických bioproduktů na trhu	29
6.1 Cíl průzkumu	29
6.2 Metodika práce.....	29
6.3 Výsledky a diskuze	29
7. Závěr	39
8. Souhrn a Resume	40
9. Seznam použitých zdrojů.....	41
10. Seznam obrázků.....	44
11. Seznam grafů	45
12. Přílohy	46

1. Úvod

Bioprodukty, mezi které patří bio zelenina a bio ovoce, již nějakou dobu hrají významnou roli na našem trhu. Mnohým spotřebitelům už nestačí běžné produkty pěstované konvenčním způsobem, protože přemýšlí o svém zdraví a také o odpovědnějším přístupu k životu a chtějí přijímat potraviny, které vznikly co nejpřirozenějším způsobem.

U plodin pěstovaných v ekologickém zemědělství se na rozdíl od běžné zemědělské praxe nesmí používat umělá hnojiva, škodlivé chemické postřiky a geneticky modifikované organismy. Ekologické zemědělství bere ohled na přirozené koloběhy a umožňuje tak produkovat vysoce kvalitní a hodnotné potraviny. Zakládá se na zásadách ochrany životního prostředí, šetření neobnovitelných zdrojů, ochraně zdraví a udržení biodiverzity.

Konzument chce mít jistotu, že se mu do rukou dostane produkt, který splňuje právě tyto zásady. Praktická část této bakalářské práce nastíní, jaký výběr má spotřebitel na dnešním trhu k dispozici.

2. Cíl bakalářské práce

Cílem této bakalářské práce je pojednat o systému ekologického zemědělství včetně historie, současného vývoje, legislativy, dotační politiky, množství produkce a srovnání se zahraničím. Hlavním cílem je zhodnocení momentálního stavu vybraných zahradnických bioproduktů ve vybrané oblasti ČR. Dostupnost je hodnocena ve vybraných obchodních jednotkách a prodejnách v Brně.

3. Literární přehled

3.1 Ekologické zemědělství

Mezinárodní federace hnutí ekologických zemědělců (IFOAM), nejvyšší světový orgán a autorita na ekologické zemědělství, definují ekologické zemědělství jako zemědělský produkční systém, který zachovává zdraví půd, ekosystémů a lidí. Místo využívání vstupů s nepříznivými dopady, spoléhá na ekologické postupy, rozmanitost a koloběhy přizpůsobené místním podmínkám. Ekologické zemědělství spojuje tradice, inovace a vědecký výzkum s cílem prospívat společnému prostředí a podporovat spravedlivé vztahy a dobrou kvalitu života všech zúčastněných. (Bio-info, 2015)

Ekologické zemědělství spočívá na filozofii holistického chápání přírody (holos=celek). Dle něj je příroda jednotným celkem a člověk je zde chápán jako součást přírody. Člověk nemá ovládnout přírodu, ale má jednat ve shodě s ní za zachování forem života na Zemi. (Moudrý, 1997)

Ekologické zemědělství je moderní formou obhospodařování půdy a to bez použití umělých hnojiv, chemie, hormonů a umělých látek. Prioritou je kvalita. Základem je zdravá půda a udržení a zlepšení úrodnosti půdy díky aktivitám, které vytváří v krajině a v jejím okolí biologickou rovnováhu. (Bioinstitut, 2015)

3.1.1 Historie a vývoj ekologického zemědělství v České republice

V roce 1989 došlo ke změnám v našem zemědělství, bylo vyhlášeno přechodné období přechodu k ekologickému zemědělství u některých podniků a otevřeně se začalo hovořit o kvalitě potravin. Zásadní posun nastal v roce 1990, kdy byly přijaty směrnice IFOAM (*Mezinárodní federace hnutí ekologických zemědělců*) a následovaly první dotace. V tomto období vzniklo i pět svazů ekologických zemědělců, z nichž největší a nejstarší je svaz PRO-BIO, který působí na území ČR dodnes. Další rozvoj byl poměrně rychlý, nastal velký rozvoj ekofaremu, který vzrostl hlavně po roce 1998, kdy došlo ke znovuotevření dotací. (Urban, Šarapatka a kol., 2006)

V roce 2001 vešel v platnost zákon č 242/2000 Sb. o ekologickém zemědělství, který stanoví podmínky hospodaření a podmínky pro výrobu biopotravin,

upravuje systém osvědčování původu bioproduktů a biopotravín a jejich označování. V roce 2005 nastaly důležité změny v právní úpravě EZ. Začal platit zákon č. 553/2005 Sb. Novela vypustila z původního zákona duplicitní ustanovení, která byla v evropském Nařízení Rady č. 2092/91 a došlo ke zjednodušení legislativy ekologického zemědělství. (Urban, Šarapatka a kol., 2006)

3.1.2 Základní statistika a současný vývoj v ČR

V roce 2005 došlo historicky poprvé k poklesu výměry ekologické zemědělské půdy. Ke konci roku bylo v ČR 829 ekologických farem na výměře 254 982 ha. V roce 2006 obhospodařovali ekologičtí zemědělci cca 6 % z celkové výměry zemědělské půdy. (Urban, Šarapatka a kol., 2006)

Rok	Počet farem hospodářských v EZ	Celková výměra půdy v EZ (ha)	Podíl z celkové výměry ZPF (%)	Meziroční změna počtu farem v EZ (%)	Meziroční změna celkové výměry půdy v EZ (%)
1990	3	480	–	–	–
1991	132	17 507	0,41	–	–
1992	135	15 371	0,36	2,3	–12,2
1993	141	15 667	0,37	4,4	1,9
1994	187	15 818	0,37	32,6	1,0
1995	181	14 982	0,35	–3,2	–5,3
1996	182	17 022	0,40	0,6	13,6
1997	211	20 239	0,47	15,9	18,9
1998	348	71 621	1,67	64,9	253,9
1999	473	110 756	2,58	35,9	54,6
2000	563	165 699	3,86	19,0	49,6
2001	654	217 869	5,09	16,2	31,5
2002	721	235 136	5,50	10,2	7,9
2003	810	254 995	5,97	12,3	8,4
2004	836	263 299	6,16	3,2	3,3
2005	829	254 982	5,98	–0,8	–3,2
2006	963	281 535	6,61	16,2	10,4
2007	1 318	312 890	7,35	36,9	11,1
2008	1 946	341 632	8,04	47,6	9,2
2009	2 689	398 407	9,38	38,2	16,6
2010	3 517	448 202	10,55	30,8	12,5
2011	3 920	482 927	11,40	11,5	7,7
2012	3 923	488 483	11,56	0,1	1,2
2013	3 926	493 896	11,70	0,1	1,1
2014	3 885	493 971	11,72	–1,0	0,0

Obr. 1 Vývoj výměry zemědělské půdy a počtu farem v EZ (1990–2014)
Zdroj: MZe a REP (údaje vždy k 31. 12. daného roku), zpracoval ÚZEI, 2014

Ke konci roku 2014 hospodařilo na území ČR téměř 4000 farmářů. Skoro 40 % bio-výrobců zpracovává produkty na své farmě. (eAgri, 2014)

Průměrná velikost ekofarmy činila 127 ha, což se pohybuje na stejné úrovni od roku 2010. Nejvyšších hodnot, přes 300 ha, bylo dosahováno v letech 2001 až 2005. Celková výměra zemědělské půdy, která spadá do EZ, byla 500 000 ha, což je 12 % z celkové výměry zemědělské půdy ČR.

Česká republika se tak řadí mezi státy s největší průměrnou velikostí ekofarmy v rámci Evropské unie, a to hned po Slovensku a Spojeném království. (eAgri, 2014)

Plochy	Výměra v PO (ha)	Výměra v EZ (ha)	Výměra celkem (ha)
Výměra ploch v EZ celkem	21 616,22	472 397,70	494 013,92
Výměra půdy v EZ celkem (bez rybníků)	21 615,61	472 355,51	493 971,12
Půda v LPIS			
Výměra ploch v EZ celkem	21 263,98	455 762,60	477 026,58
Výměra půdy v EZ celkem (bez rybníků)	21 263,56	455 759,19	477 022,75
Trvalé travní porosty	15 792,48	396 851,15	412 643,63
Orná půda	4 772,46	51 622,22	56 394,68
z toho: orná půda bez zeleniny a bylin	4 753,17	51 124,33	55 877,50
zelenina a byliny	19,29	497,89	517,18
Trvalé kultury	602,91	7 170,82	7 773,74
z toho: sady	491,75	6 255,89	6 747,65
vinice	111,16	904,16	1 015,32
chmelnice	0,00	10,60	10,60
jiná trvalá kultura	0,00	0,17	0,17
Ostatní plochy ¹⁾	95,71	115,00	210,70
Rybníky	0,42	3,41	3,83
Půda mimo LPIS			
z toho: rybníky	0,19	38,78	38,97
ostatní plochy	352,05	16 596,32	16 948,37

Obr. 2 Struktura půdního fondu v ekologickém zemědělství k 31. 12. 2014

1) školka, porost RRD, zalesněná půda, jiná kultura, zelinářská zahrada

Zdroj: MZe a REP, 2014

3.1.3 Legislativa v České republice

V současné době se řídí ekologické zemědělství českou legislativou a legislativou EU. (eAgri, 2016)

Zákon č. 242/2000 Sb. o ekologickém zemědělství a o změně zákona č. 368/1992 Sb., o správních poplatcích, ve znění pozdějších předpisů, jak vyplývá ze změn provedených zákonem č. 320/2002 Sb. a zákonem č. 553/2005 Sb. včetně vyhlášky Ministerstva zemědělství č. 16/2006 Sb., kterou se provádějí některá ustanovení zákona o ekologickém zemědělství. Tento zákon upravuje v návaznosti na přímo použitelný předpis Evropských společenství podmínky hospodaření v ekologickém zemědělství a k němu se vztahující osvědčování a označování bioproduktů, biopotravin a ostatních bioproduktů, a dále výkon kontroly a dozoru nad dodržováním povinností s tím spojených. (eAgri, 2015)

Nařízení Rady (ES) č. 834/2007 ze dne 28. června 2007 o ekologické produkci a označování ekologických produktů a o zrušení nařízení (EHS) č. 2092/91. Toto nařízení poskytuje základ pro udržitelný rozvoj ekologické produkce při zajištění účinného fungování vnitřního trhu, zaručení korektní hospodářské soutěže, zajištění důvěry spotřebitele a ochrany zájmů spotřebitele. (eAgri, 2015)

Úplné znění nařízení Komise (ES) č. 889/2008, ze dne 5. září 2008, kterým se stanoví prováděcí pravidla k Nařízení Rady (ES) č. 834/2007 o ekologické produkci a označování ekologických produktů, pokud jde o ekologickou produkci, označování a kontrolu.

Toto nařízení stanoví zvláštní pravidla ekologické produkce, označování a kontroly, pokud jde o produkty uvedené v čl. 1 odst. 2 nařízení (ES) č. 834/2007. (eAgri, 2015)

Nařízení Komise (EU) č. 271/2010 ze dne 24. března 2010, kterým se mění nařízení (ES) č. 889/2008, kterým se stanoví prováděcí pravidla k nařízení Rady (ES) č. 834/2007, pokud jde o logo Evropské unie pro ekologickou produkci. (eAgri, 2014)

V roce 2014 byla zahájena příprava zcela nového evropského nařízení o ekologické produkci a označování ekologických produktů, které by

v budoucnu mělo nahradit současně platný právní rámec, který je tvořen zejména nařízením Rady (ES) č. 834/2007, nařízením Komise (ES) č. 889/2008 a nařízením Komise (ES) č. 1235/2008. (eAgri, 2014)

3.2 Produkty ekologického zemědělství

3.2.1 Bioprodukt

Bioprodukt je přímý zemědělský produkt ze systému hospodaření, který se řídí zvláštními předpisy a režimy kontrol pro ekologické zemědělství. (Moudrý, 1997)

3.2.2 Biopotravina

Biopotravina je potravinářský výrobek získaný z bioproduktů a omezeného množství povolených přísad vymezeným technologickým postupem podle zvláštního předpisu a pod kontrolním režimem. (Moudrý, 1994)

3.2.3 Kontrola, certifikace a loga používaná v ekologickém zemědělství

Pro zachování důvěry konzumentů v bioprodukty jsou aplikována mnohem přísnější pravidla, než u produktů konvenčních. Všechny produkty, konvenční i bioprodukty, podléhají kontrole Státní zemědělské a potravinářské inspekce, Státní veterinární správy ČR a Hygienické služby. Ekologické zemědělství, produkce a zpracování biopotravin je nadstandardně kontrolováno ještě třemi nezávislými kontrolními organizacemi v každém stupni produkčního a zpracovatelského potravinového řetězce. Cílem je kontrola plnění pravidel a směrnic ekologického zemědělství zakotvených v legislativě ČR a EU. Kontroluje se celý systém, tudíž je kvalita chápána jako výsledek kvality celého systému. (Dlouhý, 2010)

Biopotraviny vyrobené v České republice musí být označené jak národní značkou, tzv. bio zebrou, tak i novým evropským logem. Biopotraviny z dovozu být označeny bio zebrou nemusí. (eAgri, 2015)

3.2.3.1 Národní logo

Grafický znak BIO, tzv. bio zebra s nápisem produkt ekologického zemědělství. Logo je možné použít pouze v souladu s ustanovením zákona č. 242/2000 Sb. o ekologickém zemědělství, ve znění pozdějších předpisů, a vyhlášky č. 16/2006 Sb. ze dne 6. ledna 2006, kterou se provádějí některá ustanovení zákona o ekologickém zemědělství. (eAgri, 2015)



Každá potravina či produkt, která je označená slovem BIO či jiným odkazem na způsob produkce v ekologickém zemědělství, také musí být opatřena na obalu kódem organizace, která provedla kontrolu, zda výrobek skutečně splňuje zákonné podmínky pro biopotraviny. Díky kódu si lze na stránkách jednotlivých kontrolních organizací snadno dohledat, zda výrobek skutečně prošel kontrolou. (eAgri, 2015)

K jejímu udílení jsou Ministerstvem zemědělství pověřeny kontrolní organizace:

- KEZ o.p.s. - kód na obalu: CZ-BIO-001
- ABCERT GmbH organizační složka - kód na obalu: CZ-BIO-002
- BOKONT s.r.o. - kód na obalu: CZ-BIO-003
- Bureau Veritas Czech Republic s.r.o. - kód na obalu CZ-BIO-004

3.2.3.2 Evropské označení



Označování ekologických produktů stanovuje nařízení Rady (ES) č. 834/2008. Vedle povinného užívání loga EU (motiv listu s evropskými hvězdami) pro ekologickou produkci na balených biopotravinách od 1. 7. 2010 (nařízení Komise (EU) č. 271/2010) platí také povinnost označovat na obalu místo, kde byly vyprodukovány zemědělské suroviny, z nichž se produkt skládá. Pro biopotraviny dovezené do EU ze třetích zemí je evropské logo dobrovolné. (eAgri, 2015)

3.3 Ekologické zemědělství v České republice

3.3.1 Podpora ekologického zemědělství v ČR

První finanční prostředky na podporu byly uvolněny už v letech 1990 až 1992. Až do roku 2003 byla poskytována na základě podpůrných programů k podpoře mimo produkčních funkcí zemědělství. V letech 2004 až 2006 byly podmínky upraveny programovým dokumentem „*Horizontální plán rozvoje venkova*“, který byl již zpracovaný dle pravidel EU. Ekologické zemědělství bylo také jedním z podporovaných titulů v rámci tzv. *Agro-environmentálních opatření* (AEO). Zemědělci mohli využít zvýhodněné bodové bonifikace při žádostech o podporu z „*Operačního programu Zemědělství*“. Od roku 2007 mohly registrované subjekty v EZ čerpat u dalších pěti opatření v rámci Osy I a III PRV. (eAgri, 2013)

V letech 2007 až 2013 byla podpora zajišťována programovým dokumentem „*Program rozvoje venkova 2007-2013*“. (Ročenka EZ, 2013)

Od roku 2014 je v platnosti nové nařízení Evropského parlamentu a Rady (EU) č. 1305/2013 o podpoře pro rozvoj venkova.

Evropská komise oficiálně schválila programový dokument *Programu rozvoje venkova ČR* na období 2014-2020. Díky tomuto programu půjde v příštích letech do českého zemědělství téměř 97 miliard Kč, z toho 63 miliard bude z EU. (Ročenka EZ, 2014)

Nový programový dokument *Programu rozvoje venkova ČR na období 2014-2020* byl schválen vládou ČR dne 9. 7. 2014 a následně Evropskou komisí dne 26. 5. 2015.

Podpora bude vyplácena dle užití půdy, budou zavedené nové tituly. V rámci trvalých kultur půjde o krajinnotvorné sady a samostatný titul pro vinice a chmelnice. Na orné půdě přibude např. podpora pro pěstování trav na semeno. (Ročenka EZ, 2014)

Protože ještě nebyl tento rok uzavřen termín ukončení sběru žádostí zemědělců o dotace, stále platí sazby z roku 2015. Sazby na rok 2016 budou zveřejněny

na stránkách Státního zemědělského intervenčního fondu v říjnu 2016. (SZIF, 2016)

Státní zemědělský intervenční fond zveřejňuje SAZBY JEDNOTLIVÝCH DOTAČNÍCH TITULŮ 2015		
OPATŘENÍ	SAZBA DOTACE V KČ	JEDNOTKA
Jednotná platba na plochu (SAPS)	3 543,91	ha
Greening	1 943,62	ha
Mladý zemědělec	885,98	ha
Dobrovolná podpora vázaná na produkci (VCS):		
VCS bílkovinné plodiny	3 711,07	ha
VCS konzumní brambory	5 411,71	ha
VCS brambory pro výrobu škrobu	17 215,79	ha
VCS ovoce s velmi vysokou pracností	13 734,02	ha
VCS ovoce s vysokou pracností	9 491,99	ha
VCS zelenina s velmi vysokou pracností	13 183,82	ha
VCS zelenina s vysokou pracností	3 662,37	ha
VCS cukrová řepa	7 874,13	ha
VCS chmel	17 356,73	ha
VCS tele masného typu	10 001,78	VDJ
VCS na krávy chované v systému s tržní produkcí mléka	3 678,77	VDJ
VCS na chov bahnice nebo chov kozy	3 670,30	VDJ
PŘECHODNÉ VNITROSTÁTNÍ PODPORY (PVP)		
Zemědělská půda	192,17	ha
Chmel	5 172,99	ha
Krávy chované v systému bez tržní produkce mléka	131,63	VDJ
Ovce, kozy	61,17	VDJ
Přežvýkavci	101,63	VDJ
Brambory pro výrobu škrobu	1 746,72	t

Obr. 3 Sazby jednotlivých dotačních titulů 2015
Zdroj: SZIF, 2015

3.3.2 Podmínky pro získání dotací a výše sazby

Pro období 2015-2020 bylo v rámci nové SZP vyčleněno jako samostatné opatření *Ekologické zemědělství* a od roku 2015 je možno uzavírat pětileté závazky. (SZIF, 2015)

Kultury způsobilé pro poskytnutí dotace v rámci EZ:

Sazby EUR/ha

Kultura	Kód*	Sazba EUR	sazba v 1. zóně ZCHÚ a zr. oblastí EUR**
Travní porosty	PO-T	84	52
	EZ-T	83	51
Sad - intenzivní	PO-IS	825	
	EZ-IS	779	
Sad - ostatní	PO-OS	424	
	EZ-OS	424	
Sad krajinnotvorný	PO-KS	165	
	EZ-KS	165	
Vinice	PO-V	900	
	EZ-V	845	
Chmelnice	PO-C	900	
	EZ-C	845	
Orná půda - zelenina a speciální byliny	PO-RZB	536	
	EZ-RZB	466	
Orná půda – trávy na semeno	PO-RTS	265	
	EZ-RTS	180	
Orná půda - ostatní plodiny	PO-ROP	245	
	EZ-ROP	180	
Orná půda – travní porost - odplevelování dočasným zatravněním	PO-RT	79	
	EZ-RT	69	
Úhor - odplevelování dočasným úhorem	PO-RU	34	
	EZ-RU	29	

Obr. 4 Sazby pro poskytnutí dotace

*PO = přechodné období, EZ = ekologické zemědělství

** sazba v 1. zóně ZCHÚ a zr. oblastí EUR = sazba dotace na DPB nacházející se na území 1. zóny zvláště chráněného území, popřípadě ve zranitelné oblasti dusičnany s BPEJ 65-76 (podle § 7 odst. 5 věty první nařízení vlády č. 262/2012 Sb)

Zdroj: SZIF, 2015

Dotace se neposkytne, pokud je na daný díl půdního bloku (DPB) požádáno o podporu zároveň i v rámci zatravnění půdy, pokud je na daný DPB požádáno zároveň i v rámci titulu bio pásy anebo pokud je na daný DPB požádáno o podporu i v rámci pod opatření ochrana čejky chocholaté. (SZIF, 2015)

Žádost o zařazení se podává:

- na období závazku v délce trvání 5 let
- na celý díl půdního bloku (DPB)
- pokud je žadatel registrován v systému ekologického zemědělství

Podmínky pro poskytnutí

- cross-compliance
- oblasti minimálních požadavků pro použití hnojiv
- oblasti minimálních požadavků pro použití přípravků na ochranu rostlin
- stanovené nařízení pro EZ
- ke dni podání žádosti o dotaci nehosподаří souběžně v režimu konvenční produkce na zemědělské půdě s kulturou, na kterou lze poskytnout dotaci
- aktivní zemědělec – žadatel musí plnit podmínky aktivního zemědělce
- zemědělský podnikatel – subjekt, který žádá o dotace v rámci opatření EZ, musí být zemědělským podnikatelem dle § 2e až 2h zákona o zemědělství (Předpis č. 252/1997 Sb.) nebo je organizační složkou státu podle zákona č. 219/200 Sb. o majetku České republiky a jejím vystupování v právních vztazích (SZIF, 2015)

Pokud žadatel nebude evidován jako zemědělský podnikatel, jeho žádost bude zamítnuta. (SZIF, 2015)

3.4 Ekologické zemědělství a spotřeba biopotravin ve světě a v EU

Dle údajů ke konci roku 2012 je ve světě evidováno 37,5 mil. ha ekologicky obhospodařované půdy. Největší podíl těchto ploch se nachází v Austrálii a Oceánii (32 %), následuje Evropa (30 %), Jižní Amerika (18 %), Asie (9 %), Amerika (8 %) a poslední je Afrika (3 %). (FiBL, 2014)

V Evropské unii tvoří zemědělská půda v režimu ekologického zemědělství 10 milionů hektarů, což je 5,6 %. (FiBL, 2014)

Největší ekologicky obhospodařovaná plocha v EU je ve Španělsku (14 %), pak Itálie (11 %), Německo (9 %) a Francie (9 %). Česká republika patří k zemím s největším podílem ekologického zemědělství v EU a to 11,5 %. Pro srovnání, podíl Rakouska je 19,7 % a podíl Slovenska 8,8 %. (FiBL, 2014)

Největšími producenty s biopotravinami na Evropském trhu v roce 2012 bylo Německo, Francie, Velká Británie, Itálie, Švýcarsko, následuje Rakousko a Španělsko. (FiBL, 2014)

Nově přibyla Čína, která zpřístupnila tržní data v roce 2013. (ÚZEI, 2013)

Jiné pořadí zemí dostaneme, pokud srovnáme podíl biopotravin na celkové spotřebě potravin a nápojů. Nejvyšší podíl drží Dánsko (8 %), dále Švýcarsko (6,9 %) a Rakousko (6,7 %). Z nových členských zemí v EU dosahuje nejvyšší podíl Chorvatsko (2,2 %) a Slovinsko (1,8 %). (ÚZEI, 2013)

Největší podíl ovoce a zeleniny na evropském trhu drží Švýcarsko - zelenina (13,5 %) a ovoce (9,2 %), dále Rakousko - zelenina (11,6 %) a ovoce (10,4 %), a dále následuje Německo s podílem zeleniny (8,3 %) a ovoce (6,6 %). (Organic,Data Network, 2015)

V rámci Evropy byla nejvyšší spotřeba biopotravin na osobu v roce 2012 ve Švýcarsku (189 EUR), potom v Dánsku (159 EUR) a Lucembursku (143 EUR). Spotřeba biopotravin vzrostla o 6 % oproti roku 2011 a očekává se další růst v následujících letech. (FiBL, 2014)

V roce 2013, stejně jako v předchozím roce, vede s nejvyšší spotřebou na osobu opět Švýcarsko (210 EUR), následuje Dánsko (163 EUR) a Lucembursko (157 EUR). Naopak spotřeba v jižní, střední a východní Evropě je nejmenší. Průměrná roční spotřeba na obyvatele v ČR v roce 2013 stagnovala okolo 7,11 EUR na osobu. Stále platí, že trh biopotravin ve střední a východní Evropě je roztržštěný a hotové biopotraviny jsou převážně dováženy ze Západní Evropy.

V rámci celé Evropy je podíl biopotravin na celkové spotřebě potravin a nápojů jen okolo 1 %, proto je snahou rozšiřovat bioprodukcí a hlavně poptávku po biopotravinách. (ÚZEI, 2013)

3.5 Ekologické zemědělství v Rakousku

V Rakousku zaujímají organické farmy více jak 17 %, to znamená, že každá šestá farma je ekologická a více jak 20 % zemědělské půdy je obhospodařováno ekologicky. Důvodem je stále se zvyšující poptávka po biopotravinách a na druhé straně také účinnost bio akčního programu 2015-2020. (BMLFUW, 2015)

Předběžné údaje za rok 2015 hovoří o mírném navýšení ekologických farem a to o 1 600 ekofare. Oproti tomu 1580 ekofare z bioprodukce vystoupilo. (BMLFUW, 2015)

Půda v režimu ekologického zemědělství se zvýšila cca o 8000 ha, to je zhruba 2 %. Sady zaznamenaly nárůst o 24 %, bio vinice vzrostly o 10 %. Téměř čtvrtina sadů a 13 % vinic je tedy již pěstováno organickým způsobem.

Celkový počet biofarem v roce 2014 činil 20 846 a plocha ekologicky využívané půdy 525,5 tis. ha. (BMLFUW, 2015)

Rakousko již v roce 1995 přijalo přístup, který nabízí integrální a horizontální agro-environmentální program s diverzifikovanou činností. Zemědělsko-ekologický program ÖPUL 2015 je součástí rakouského programu pro rozvoj venkova na období 2014-2020 (LE 14-20). Je to klíčový nástroj zemědělské politiky a regionální rozvoje v Rakousku. ÖPUL je financována z 50 % z prostředků z Evropské unie a 50 % z národních prostředků. (BMLFUW, 2015)

3.5.1 Podmínky dotace

Zemědělec musí mít smlouvu s bio kontrolními místy. Od 1. ledna začíná období, pro které se zemědělec zavazuje k:

1. dodržování zákonů, Evropská vyhláška, Codex – kapitola A 8
2. udržení a s přírodou slučitelné zacházení s plošnými a bodovými krajinnými prvky
3. udržení rozměrů zelené plochy v závazkovém období. Jako referenční plocha platí zelená plocha + plocha, která byla rok předtím zoraná. V období žádosti dotace je možno přeměnit až 5 % zelené plochy do orné plochy nebo trvalou nebo speciální kulturu (min. 1 ha, max. 3 ha).
4. udržení včelstva, vrchní hranice – 100 tis. včelínů na firmu a na rok
5. vzdělávání do roku 2018. Zemědělec je povinen navštívit odborné kurzy v minimálním rozsahu 5 hodin.

(AMA, 2015)

Některé příklady dotací z programu ÖPUL 2015 – Program pro rozvoj venkova 2014-2020

- Celoroční výsev a výsadba směsí na orné půdy ohrožené vymýváním. Zproštění hnojení a ochrany rostlin, roční údržba - použití (bez pastvy) 450 EUR/ha
 - Přítomnost příslušných zákonných požadavků na hospodaření - pastviny: 37-270 EUR/ha
 - Roční rozšíření využití užitečných organismů pěstovaných pod krytem nejméně ve skleníku nebo fóliovníku, které nahrazují používání pesticidů – 1000 EUR/ha
 - Pěstování speciálních kulturních plodin, např. špalda, žito, jetel, mák, polní zeleniny; Orná půda: 120 (200) EUR/ha
 - Nepoužívání fungicidů a růstových regulátorů u orné půdy – 40 EUR/ha
- (BMLFUW, 2015)

3.6 Ekologické zemědělství ve Spolkové republice Německo

Ke konci roku 2014 v Německu ekologicky hospodařilo 23 398 farem a to na 1 047 mil. ha. Většina zemědělských ekologických farem v Německu jsou organizovány ve sdružení. Za tímto účelem, kromě ekologické organizace Demeter, největšího a nejstaršího svazu, působí i další organizace, jako Naturland, Biokreis, ECOVIN - spolkový svaz. Dále se tam zahrnují také bio vinařství, Gaea ECOLAND, Biopark. (BMEL, 2015)

V roce 2002 založili zástupci ekologických sdružení a zpracovatelé organických potravin „*Bund Organic Food Industry*“ (BÖLW) – jako zastřešující organizaci pro celé odvětví ekologického zemědělství. Pokyny německých asociací, které se týkají ekologického zemědělství, jsou v některých bodech daleko přísnější než předpisy EU. (BMEL, 2015)

3.6.1 Podpora ekologického zemědělství

Od roku 1994 je podporováno zavedení a udržování ekologického zemědělství v programech země pro rozvoj venkova (PRV). Současný právní základ pro podporu je nařízení Evropského parlamentu a Rady ze dne 17. prosince 2013,

podpora rozvoje venkova z Evropského zemědělského fondu pro rozvoj venkova (EAFRD) (čl. Nařízení Rady (EU) 1305/2013) a *nařízení Komise v přenesené pravomoci (EU) č. 807/2014* v platném znění. (BMEL, 2015)

3.6.2 Podmínky dotace (přímé platby)

Příjemce podpory pro zakládání a údržbu ekologického zemědělství musí být "aktivní zemědělec" ve smyslu článku 9 *nařízení (EU) č. 1307/2013*. (BMEL, 2015)

Každá spolková země si pak další podmínky definuje sama. Jsou to např. uzavření smlouvy s kontrolním místem. Musí být uděleno kontrolní číslo (udělí kontrolní místo), kontrolní místo přihlásí zemědělce k zemskému ústavu pro zemědělství (kontrolní úřad) a provede se kontrola provozu, kdy kontrolní místo vystaví bio-certifikát. (BLL, 2016)

3.6.2.1 Přímé platby

Slouží k částečnému vyrovnání nebo ztrátě při přechodu na ekologické zemědělství. (BMEL, 2015)

- Pěstování zeleniny: pro zavedení metod 590 EUR/ha, pro udržení 360 EUR/ha
- Orná půda: pro zavedení metod 250 EUR/ha, pro udržení 210 EUR/ha
- Louky: pro zavedení metod 250 EUR/ha, pro udržení 210 EUR/ha
- Trvalé porosty nebo lesní školky: pro zavedení metod 950 EUR/ha, pro udržení 750 EUR/ha

4. Analýza spotřeby biopotravin

4.1 Spotřeba biopotravin v České republice

V letech 2005 až 2008 zaznamenal český trh s biopotravinami výrazný nárůst. Tento nárůst dosáhl 1,6 miliardy korun. V dalších dvou letech zpomalil a k oživení došlo až v roce 2011, kdy spotřeba vzrostla ve srovnání s rokem 2010 o 4,6 %. (Hrabalová, 2013)

V roce 2013 byl nárůst oproti předcházejícímu roku 9,5 %. Průměrná roční spotřeba na obyvatele se pohybuje pod hranicí 200 Kč. Z celkové spotřeby potravin v České republice tvoří podíl biopotravin 0,71 %. (Šejnohová, 2015)

4.2 Odbytová místa a podíl na celkovém obratu

Nejvíce biopotravin nakupují čeští zákazníci v maloobchodních řetězcích. Z celkové spotřeby činil obrat v těchto maloobchodech 1 024 mil. (63,9 %). Další následují prodejny zdravé výživy a biopotravin (16,6 %), přímý prodej ze dvora s téměř 9 % a téměř 5 % se nakoupilo v lékárnách. Od roku 2009 se staly důležitým odbytovým místem drogistické řetězce s podílem 3 %, jedná se hlavně o dm drogerie markt s.r.o. (Šejnohová, 2014)

Nejmenší objemy prodeje tvoří nezávislé drobné prodejny potravin (1,6 %), gastronomická zařízení a provozovny veřejného stravování. (Šejnohová, 2015)

4.3 Poptávka po biopotravinách

Poptávka je dlouhodobě stabilní. Největší zájem byl o „*Ostatní zpracované potraviny*“, které zahrnují luštěniny, vejce, med, cukr, kakao, cukrovinky, čokoládu. Pak také kávu, čaj, koření a hotové pokrmy. V roce 2013 tvořily 33 %. Na druhém místě je kategorie „*Mléko a mléčné výrobky*“, které tvořily 18,2 % a jako třetí kategorie následuje „*Ovoce a zelenina*“ s 16,1 %. (Šejnohová, 2015)

5. Marketing biopotravin

Marketing můžeme definovat jako komplexní systém, kdy reagujeme na přání zákazníka, jeho očekávání, postoje a zájmy. Odlišujeme se od konkurence formou reklamy, stanovenými cenami, kvalitou, distribucí a výhodami produktu. (Moudrý, 2009)

Hlavní funkcí marketingu je zkoordinovat podnikatelské nápady s přáními a potřebami zákazníků, pravidly trhu a možnostmi s ohledem na konkurenci, zdroje apod. Marketing usiluje o to, aby podnik vyráběl a prodával to zboží, které zákazník požaduje. (Václavík, 2008)

5.1 Distribuční možnosti

Poskytnout zákazníkům požadované produkty ve správném čase, na správném místě, v množství a v takové kvalitě, kterou vyžadují, to je cílem distribuce. Produkty se dostávají ke spotřebitelům prostřednictvím distribučních cest, které jsou uskutečněné přímou nebo nepřímou formou. (Foret, 2010)

5.1.1 Nepřímá distribuční cesta

5.1.1.1 Zprostředkovatelé

Zprostředkovatelé slouží jako prostředníci, kteří sjednávají obchody mezi prodávajícím a kupujícím. U zemědělců většinou hledají schopnost dodávat bioprodukty po celou sezonu, v trvale vysoké kvalitě a ve velkém množství. Postarají se o prodej a na zemědělci zůstává starat se o produkci, sběr, třídění a balení. (Václavík, 2008)

5.1.1.2 Velkoobchody

Jsou to nezávislé obchodní mezičlánky, které tvoří distribuční síť a poskytují další služby, jako je skladování a třídění. Výrobcům i spotřebitelům tak usnadňují práci, zbavují je řady povinností a vynaložení nákladů. (Boučková a kol., 2011)

5.1.1.3 Odbytová družstva

Odbytová družstva usnadňují vztahy mezi producenty a spotřebiteli. Zajišťují svým členům výkup, zpracování, balení, reklamu a také prodej bioproduktů. Zemědělci se tak mohou plně soustředit na výrobu. (Moudrý, 2007)

Cílem odbytového družstva je zajištění vyšší ceny, garance prodeje a snížení vstupních a provozních nákladů svých členů. (Václavík, 2008)

5.1.1.4 Maloobchodní prodejny

Specializované bioprodejny nebo prodejny zdravé výživy jsou vhodné pro bio ovoce a bio zeleninu, čerstvé byliny a koření, mléko a mléčné výrobky, vejce, sýry.

Prodej vyžaduje dopravu, čas na dodání zboží do každé provozovny a schopnost jednat individuálně se zákazníky. Producent a kupující většinou sjednávají cenu a termín dodání. Maloobchodní prodejny vyžadují častý závoz menšího množství, ale široké škály produktů. (Václavík, 2008)

5.1.1.5 Zpracovatelé bioproduktů a výrobci potravin

K prodeji vlastní produkce zpracovateli dochází na základě smlouvy mezi zemědělcem a zpracovatelem. (Šarapatka, Urban a kol., 2005)

Zpracovatelé mají kapacitu zpracovat velké množství produkce. Zemědělci dodávají určité množství produkce v požadované kvalitě v přesně určený termín. (Václavík, 2008)

5.1.1.6 Maloobchodní řetězce

Bioprodejny nebo prodejny zdravé výživy jsou vhodným odbytovým místem pro malé producenty a nabízejí široký výběr biopotravin. Zákazníkovi je poskytováno čerstvé a kvalitní zboží. (Šarapatka, Urban a kol., 2005)

Supermarkety jsou na celém světě největším odbytovým místem pro biopotravinu. Díky nim mohou zemědělci prodat velké množství produkce. Každý dodavatel musí počítat s velmi přísnými podmínkami, což jsou dodávky úzké škály produktů v konstantní kvalitě po celý rok a to v přesně stanovenou dobu. (Václavík, 2008)

5.1.1.7 Restaurace a veřejné stravování

Zájem o biopotraviny se projevuje i u restaurací a hotelů. Kuchaři v luxusnějších restauracích mají zájem o nákup kvalitního zboží přímo od zemědělců. Mohou tak připravovat pokrmy z přirozeně uzrálé zeleniny a ovoce, které jsou plné chutí. Veřejné stravování se stává v Evropě jedním z velmi perspektivních trhů pro ekologické potraviny. Podmínkou úspěchu je komunikace a úzká spolupráce mezi dodavatelem a velkokuchyní. Důležitou roli hraje velikost balení, míra zpracování, čistota, způsob objednávání i logistika. (Václavík, 2008)

5.1.2 Přímá distribuční cesta

5.1.2.1 Vlastní sběr

Zákazníci si sami sbírají ovoce a zeleninu přímo na farmě. Tento způsob vyhledávají ti, kteří upřednostňují čerstvé a kvalitní plody za nižší ceny. (Václavík, 2008)

Spotřebitel očekává možnost vlastního výběru, dosažitelnost místa, poskytnutí prostředků pro sběr, dobrou možnost balení a odvozu. (Moudrý, 1997)

5.1.2.2 Stánkový prodej - na farmě, u cesty

Tento způsob prodeje je vhodný pro produkty většinou nabízené v sezóně. Dobře se uplatňuje na frekventovaných místech. (Moudrý, 1997)

Nabízí bioprodukty přímo konečným spotřebitelům. Stánek bývá často umístěn kousek od farmy nebo sadu.

Nejčastěji se využívá prodeje z farmy nebo ze stánku u silnice. (Václavík, 2008)

5.1.2.3 Bio tržnice

Na tržnicích zemědělci pravidelně nabízejí svoji úrodu přímo spotřebitelům. Biotrhy jsou důležitým zdrojem příjmů pro malé zemědělce. (Václavík, 2008)

Nabízejí široký výběr produktů za nižší ceny s možností nákupu ve velkém za účelem zavařování či skladování. Výpadky v sortimentu nejsou překážkou

z důvodu většího množství prodejců na tržnici. Oslovení zákazníků je v režii tržnice a zemědělec se tak nemusí starat o propagaci. (Šarapatka, Urban a kol., 2005)

Bio tržnice mohou mít různou podobu od velké budovy otevřené sedm dní v týdnu po celý rok, až po stan na parkovišti otevřený jen v sezoně. (Václavík, 2008)

5.1.2.4 Bio bedýnka

Bio bedýnka je systém, kdy se ekologický farmář rozhodne pravidelně zavázat své výpěstky v bedýnkách přímo zákazníkům domů. Vedle vlastních produktů může do bio bedýnky dodávat i bioprodukty od dalších místních zemědělců. Základem bio bedýnek jsou většinou nejrůznější druhy zeleniny a ovoce. (Václavík, 2008)

6. Průzkum dostupnosti vybraných zahradnických bioproduktů na trhu

Praktická část je složena z vlastních průzkumů ve vybraných obchodních sítích, která jsou následně vyhodnocena dle zjišťovaných kritérií.

6.1 Cíl průzkumu

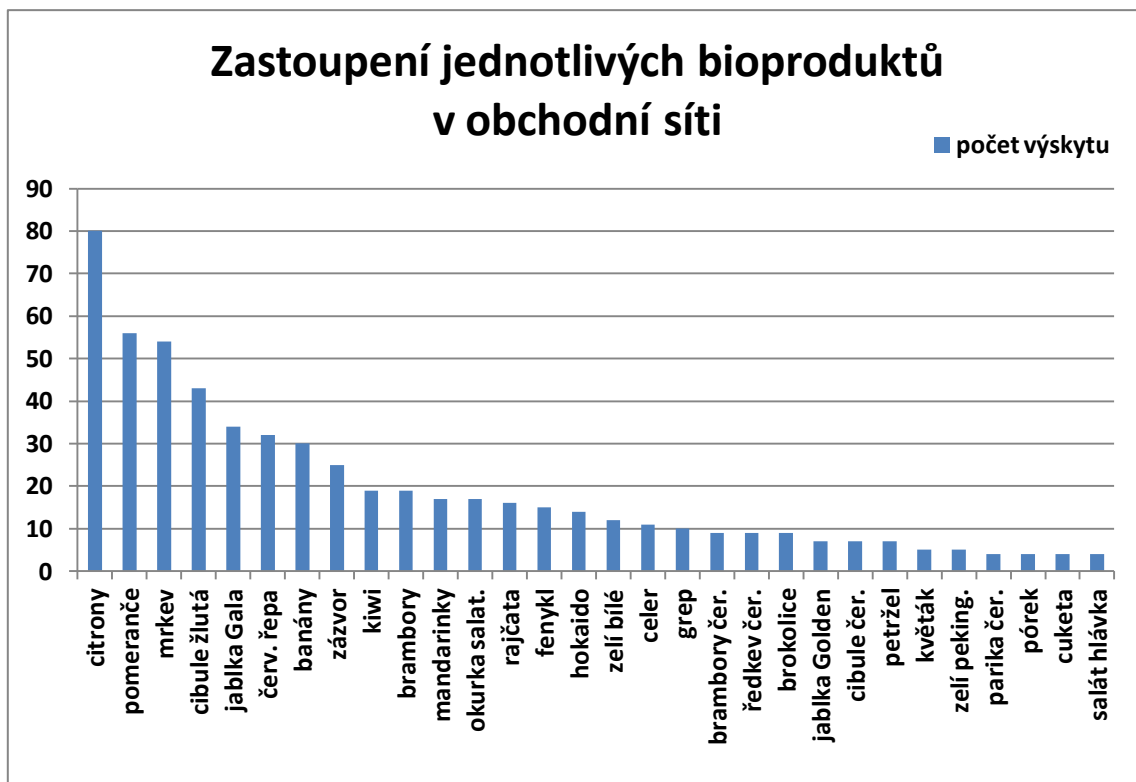
Cílem průzkumu je zhodnocení vybraných bio zahradnických produktů v obchodní síti.

6.2 Metodika práce

Praktická část bakalářské práce je založena na průzkumu vybraných obchodních jednotek v Brně. Zvoleny byly tři supermarkety, dvě prodejny zdravé výživy a jedna farmářská prodejna. Šetření v obchodních jednotkách probíhalo od poloviny října 2015 do konce dubna 2016. Průzkum byl prováděn zpravidla po dvou týdnech. Byl zjišťován druh bio zeleniny a bio ovoce, jejich původ, dovozce, hmotnost a cena. Pro každou obchodní jednotku byly vytvořeny tabulky, kde se shromažďovala zjištěná data, která byla následně vyhodnocena a porovnána.

6.3 Výsledky a diskuze

Zastoupení jednotlivých druhů bioproduktů v obchodní síti je překvapivě rozmanité. Na trhu jsou nejvíce zastoupeny citrony, pomeranče, mrkev a cibule. Na pátém místě se objevují jablka Gala. Tato odrůda jablek se nejvíce objevuje v bio kvalitě a to ve všech typech prodejen, ve kterých byl průzkum vedený. Některé druhy zeleniny a ovoce se vyskytují nepravidelně nebo sezoně, jako je třeba hlávkový salát, cuketa, pórek, červená paprika. Výsledky zastoupení jednotlivých produktů ukazuje Graf 1.



Graf 1 Zastoupení vybraných bioproduktů v obchodní síti

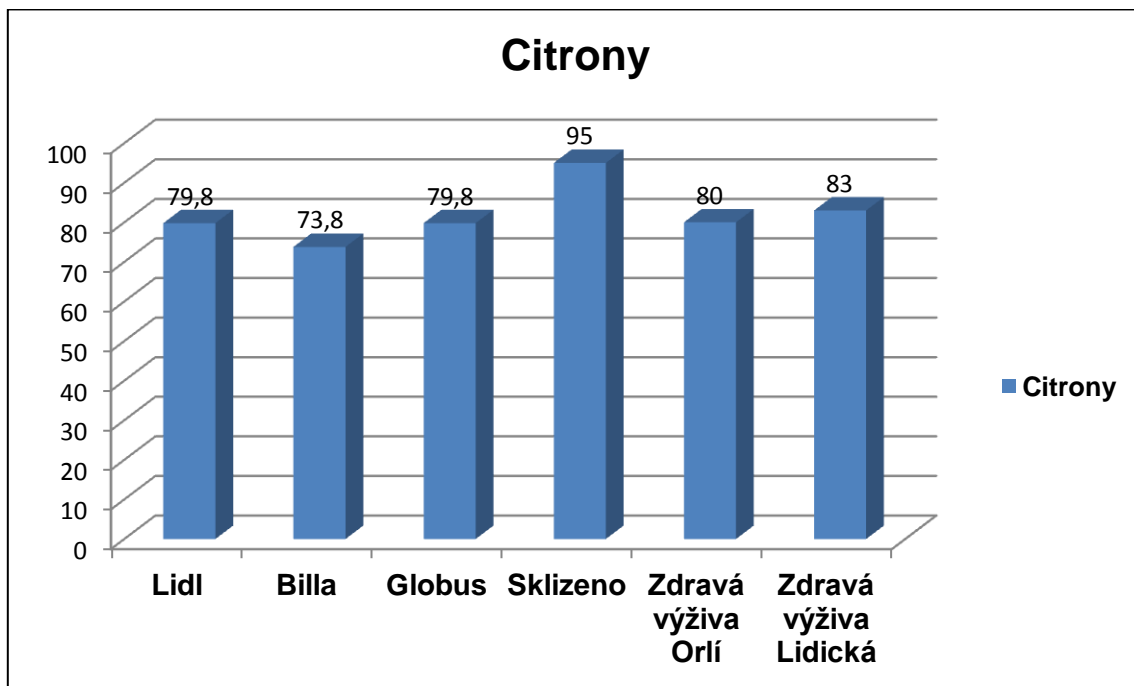
Ceny jednotlivých produktů se liší dle obchodních jednotek. V hypermarketu Globus a Lidl se ceny nemění. Nejvíce proměnlivé jsou v obchodech zdravé výživy a ve farmářské prodejně. Cena se odvíjí hlavně od toho, z jakého státu daný produkt pochází, jaká společnost jej dovezla a pak také záleží na ročním období, hlavně dle sezonnosti ovoce a zeleniny.

Z výsledků vyplývá, že bio citrony (produkt, který je nejvíce zastoupen na našem trhu) je nejdražší ve farmářské prodejně Sklizeno, 95 Kč/kg. Následuje prodejna zdravé výživy Lidická, 83 Kč/kg a prodejna zdravé výživy na Orlí, 80 Kč/kg. Nejméně bio citrony stojí v supermarketu Billa, 73,80 Kč/kg (Graf 2).

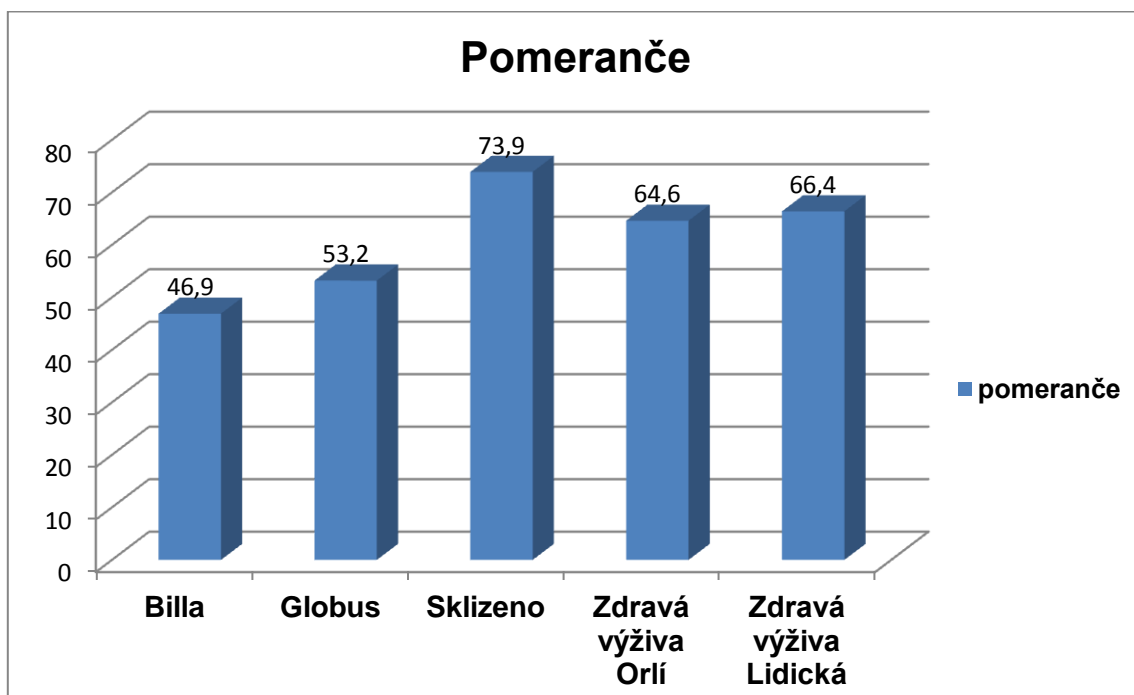
U pomerančů je nejlepší cena za 1 kg v supermarketu Billa, 46,90 Kč a pak v hypermarketu Globus, 53,20 Kč. V prodejnách zdravé výživy jsou ceny pomerančů poměrně vyrovnané, rozdíl tvoří 1,80 Kč (Graf 3). Nejvyšší cena je stejně jako u citronů ve farmářské prodejně Sklizeno.

U cibule vyšla cena poměrně vysoká v supermarketu Billa 87,80 Kč. Oproti ostatním prodejnám je to velký rozdíl. Ceny v prodejnách zdravé výživy jsou vyrovnané (Graf 4), ve farmářské prodejně Sklizeno je cena za 1 kg cibule 55 Kč. Nejlepší cena je v hypermarketu Globus 39,90 Kč/kg. V supermarketu Lidl bio cibule není dostupná.

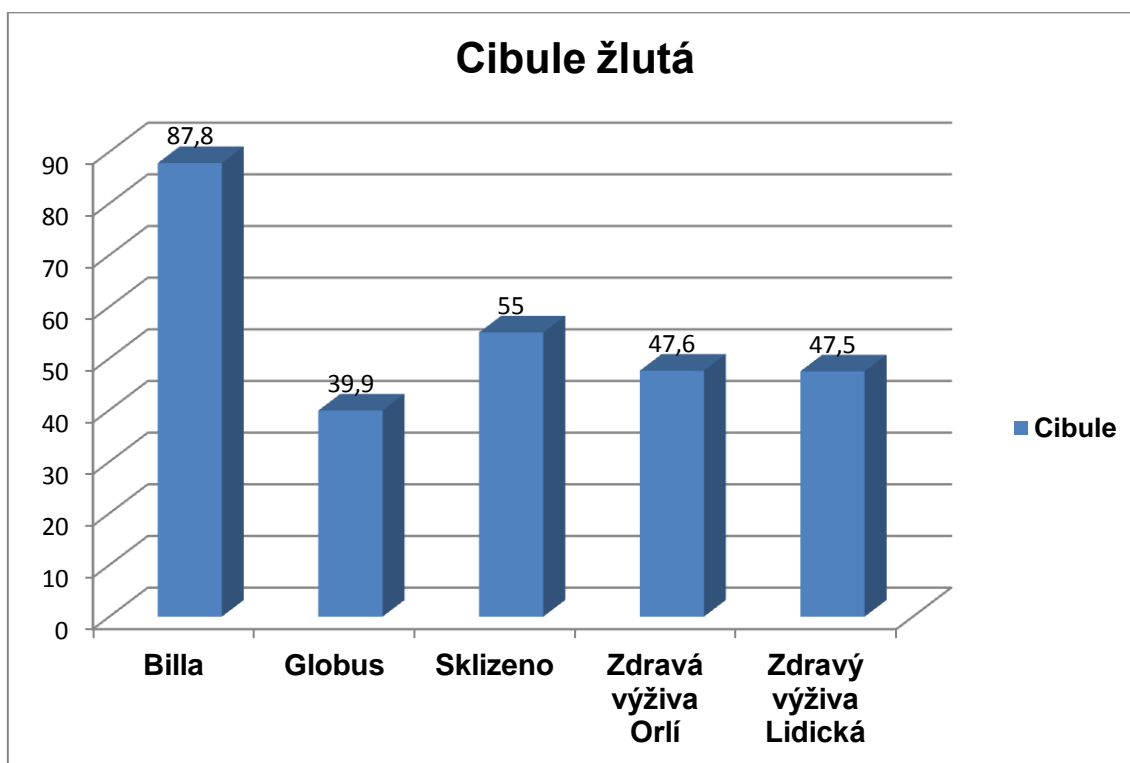
Mrkev, která je třetím nejvíce dostupným produktem na trhu s bio ovocem a bio zeleninou, je nejdražší v supermarketu Billa, 79,80 Kč/kg. Prodejna Sklizeno měla cenu 59 Kč/kg a prodejny zdravé výživy Lidická a na Orlí mají ceny stejné, 53 Kč/kg. Nejlepší cena je v hypermarketu Globus, 44,90 Kč/kg (Graf 5). V supermarketu Lidl není mrkev v bio kvalitě vůbec dostupná.



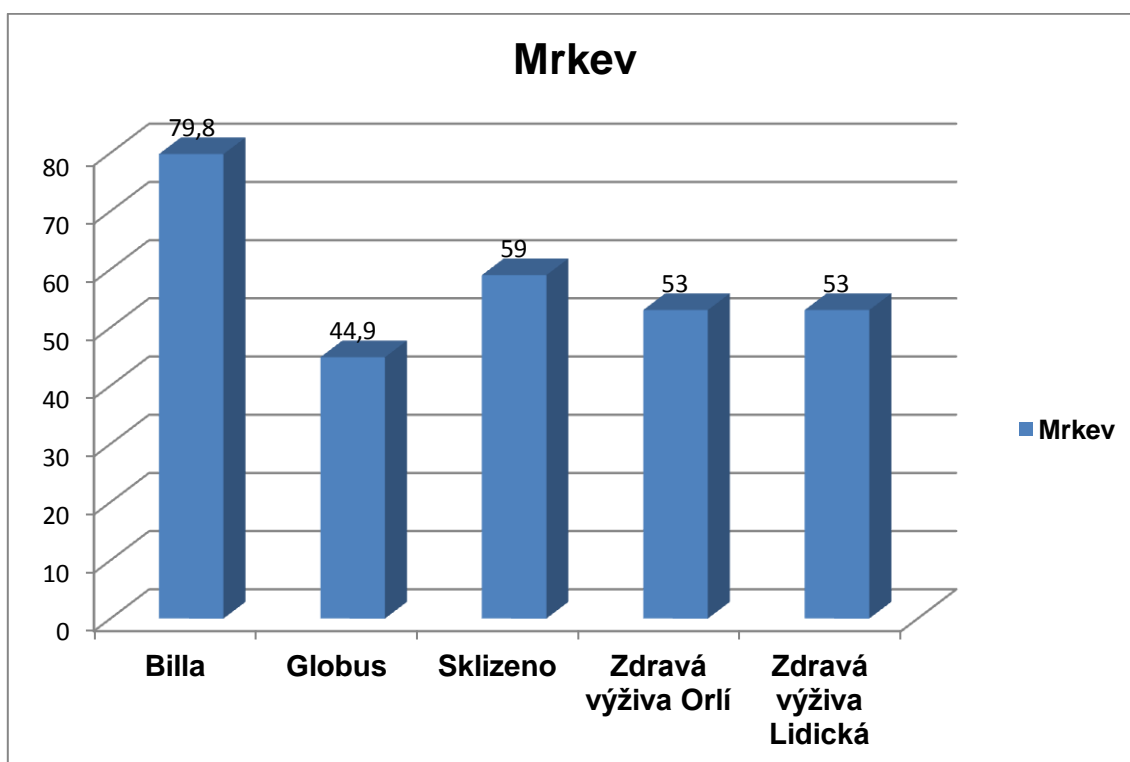
Graf 2 Průměrná cena 1 kg citronů v jednotlivých prodejnách



Graf 3 Průměrná cena 1 kg pomerančů v jednotlivých prodejnách



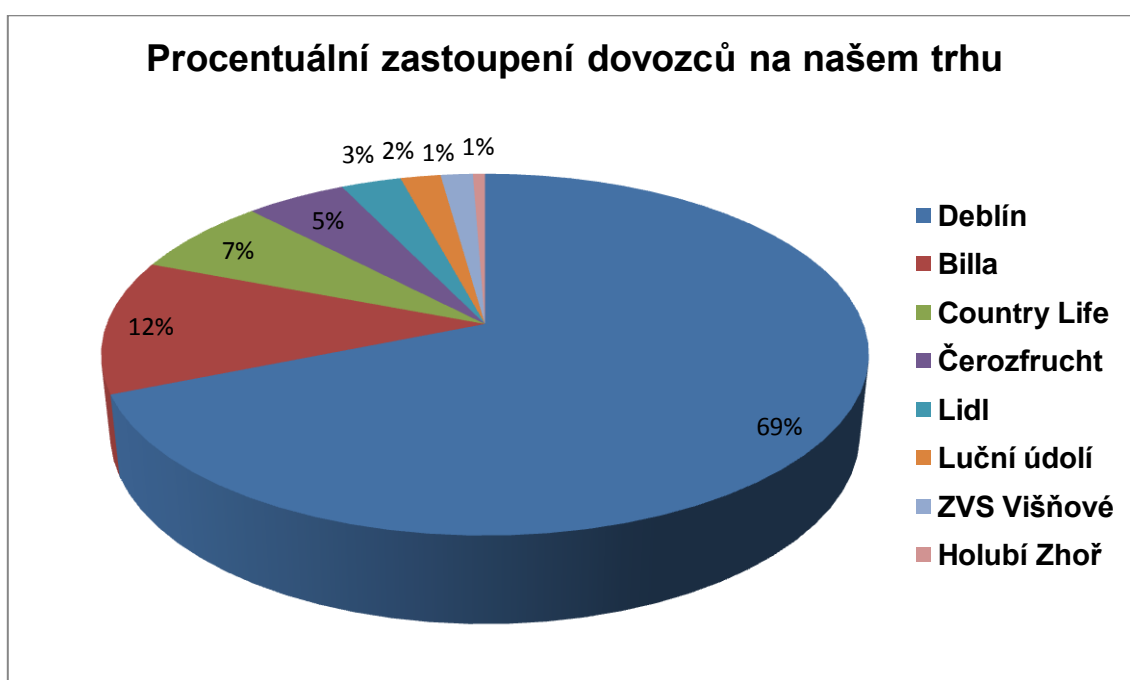
Graf 4 Průměrná cena 1 kg cibule v jednotlivých prodejnách



Graf 5 Průměrná cena 1 kg mrkve v jednotlivých prodejnách

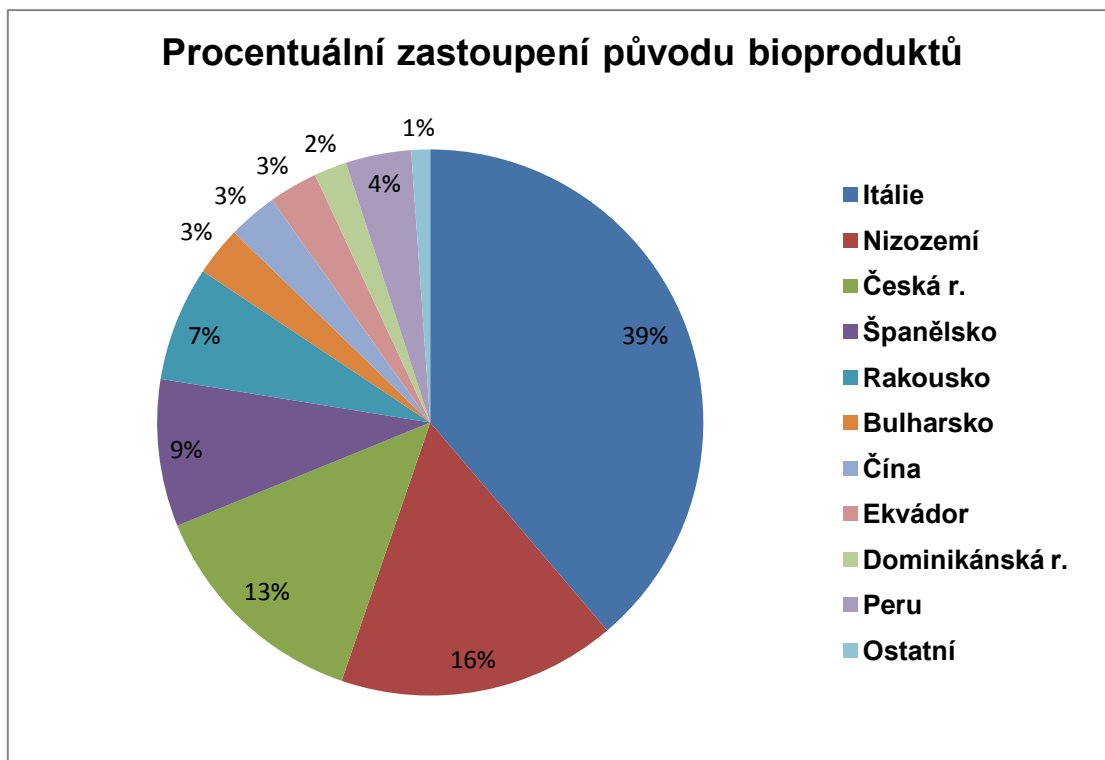
Při provádění průzkumu bylo také sledováno, kteří dovozci vybrané bioprodukty do obchodních řetězců dováží.

Největší procentuální zastoupení na našem trhu má Ekofarma Deblín manželů Štěrbových, a to 69 %, společnost Billa tvoří 12 %. Další společnost, která se podílí na dovozu, je společnost Country Life se 7 %. V sezóně se objevují menší dovozci, jako je např. Luční údolí, které zásobuje velkou měrou Brno, hlavně čerstvou zeleninou, jako hlávkové saláty, jarní cibulka a dle zjištění v prodejnách se vykrývají s Ekofarmou Deblín. Společnost Billa s.r.o. bio zeleninu a bio ovoce, které doveze, prodává pod značkou Naše bio (Graf 6).



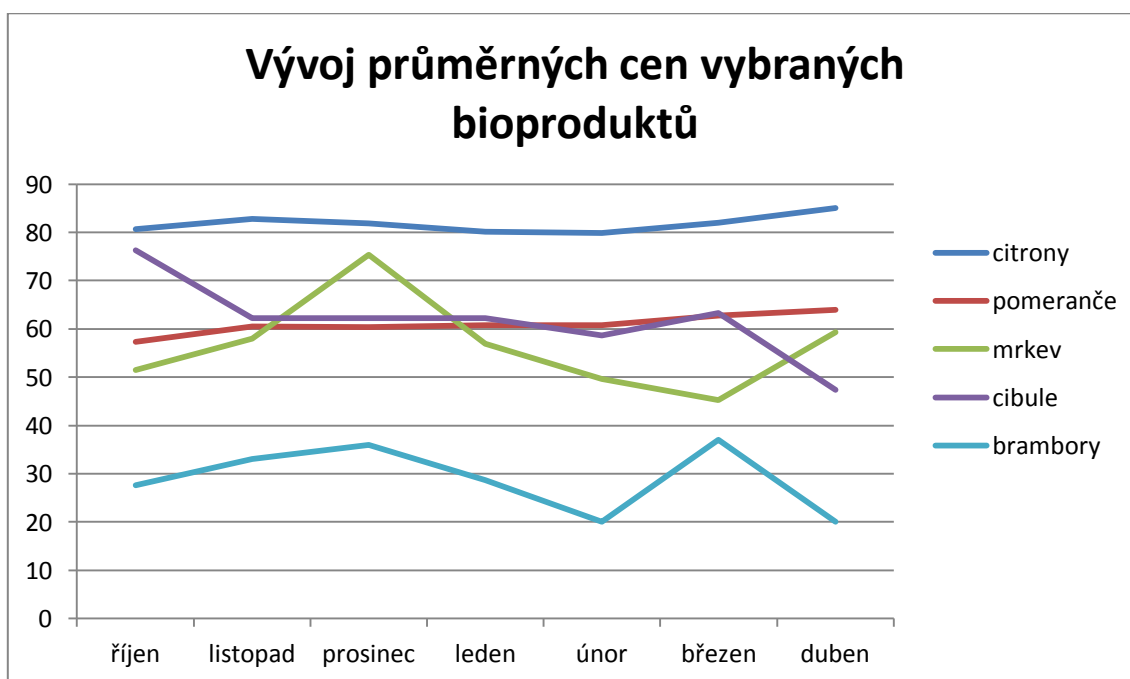
Graf 6 Procentuální zastoupení dovozců ve vybraných obchodních jednotkách

Výsledky průzkumu ukazují, že zastoupení zemí, z kterých se bioprodukty dováží, je široké. Jak ukazuje Graf 7, největším producentem je Itálie, druhé místo patří Nizozemí, na třetím místě je Česká republika. Dále je zastoupené Španělsko a Rakousko. Další země se objevují v menší míře a procentuálně jsou vyrovnané. Největším překvapením byly grapefruity, které byly dovezeny z Irska. Ve všech typech prodejen jsou biopotraviny nejvíce dováženy z Itálie, výjimku tvoří supermarket Lidl, tam je původ produktů ze Španělska.



Graf 7 Procentuální zastoupení původu bioproduktů ve vybraných obch. jednotkách

Graf 8 znázorňuje vývoj průměrných cen ve vybraných obchodních jednotkách, kde bylo prováděno šetření u nejvíce zastoupených bioproduktů na trhu v časovém rozmezí říjen 2015 až duben 2016.



Graf 8 Vývoj průměrných cen vybraných bioproduktů říjen 2015 až duben 2016

Ceny citronů jsou v průběhu tohoto období stabilní. Nejvyšší cena byla zaznamenána v dubnu 2016 (85 Kč/kg). Nejnižší cena 79,90 Kč/kg byla v únoru 2016.

U pomerančů je to obdobné, nejvyšší cena v dubnu 2016 (63,90 Kč/kg), nejnižší cena v říjnu 2015 (57,36 Kč/kg).

Cena mrkve už vykazuje značné výkyvy. V říjnu 2015 se prodávala v průměru za 54 Kč/kg, v prosinci 2015 už za 75,40 Kč/kg a v březnu 2016 za nejnižší cenu 45,30 Kč/kg.

Cibule byla nejdražší v říjnu 2015 (76,23 Kč/kg) a nejvýhodněji vyšla cena v dubnu 2016 (47,36 Kč/kg).

Cena brambor byla nejlepší v únoru a dubnu 2016 (20 Kč/kg) a nejméně výhodná v prosinci 2015 (36 Kč/kg) a v březnu 2016 (37 Kč/kg).

Biopotraviny se obecně prodávají za cenu vyšší než běžně konvenčně vyráběné potraviny. Je to z důvodu vyšších nákladů na jejich produkci, zpracování a distribuci. Tato cena bohužel vytváří u spotřebitelů bariéru k nákupu těchto produktů.

Prodejny zdravé výživy Lidická i na Orlí a také farmářská prodejna Sklizeno má nabízené bioprodukty volně ložené, proto je zde možnost zakoupit bioprodukt kusově. Oproti tomu supermarkety prodávají bio zeleninu i bio ovoce v různých baleních. Supermarket Lidl prodává citrony v sítkách, jejichž hmotnost je 500 g a cherry rajčata v plastových krabičkách, které mají hmotnost 300 g. Supermarket Billa nabízí většinou kilová balení, u cibule a citronů je to balení po 500 g. Salátové okurky prodávají po kusech. Hypermarket Globus má jednotlivá balení různorodá. Jsou v sítkách nebo v mističkách zabalených ve folii. Banány, cibule, mrkev jsou baleny po 1 kg. Pomeranče balení v síťce 750 g, česnek balení v síťce 100 g, cherry rajčata plastová krabička 250 g, citrony v síťce 500 g a zabalená jablka Gala ve folii obsahují 4 ks.



Obr. 5 Zdravá výživa Brno - Orlí - foto 1



Obr. 6 Zdravá výživa Brno - Orlí - foto 2



Obr. 7 Zdravá výživa Brno - Lidická - foto 1



Obr. 8 Zdravá výživa Brno - Lidická - foto 2

7. Závěr

Výsledky průzkumu ukazují, že mezi prodejny jsou velké rozdíly a to hlavně v jednotlivé nabídce a pak také v cenách. Velmi příjemným překvapením jsou obchody zdravé výživy, kde je nabídka největší. Velkou roli zde hraje fakt, že prodejny leží v centru města a jsou poměrně velké a vyhledávané zákazníky. Mění se často sortiment i ceny, v závislosti na ročním období a sezónnosti daných produktů. Dají se zde najít i speciální produkty, jako je čerstvý lotosový kořen, hlíza kurkumy či čerstvé bylinky v bio kvalitě. V případě potřeby je možná domluva s personálem prodejny a ta objedná požadovaný produkt dle přání zákazníka.

Farmářská prodejna Sklizeno je na tom o něco hůře. Nemá tak velký sortiment zeleniny a ovoce v bio kvalitě, sází spíše na prodej produktů pěstovaných konvenčním způsobem, avšak od českých farmářů. Nabídka se mění, stejně tak ceny, které jsou u některých produktů nejvyšší.

Nejhorší nabídka je v supermarketech. Mají nejmenší výběr, který mnohdy opravdu nepostačuje a zákazník tak nemá moc na výběr. V supermarketu Lidl spotřebitel může koupit jen bio citrony a v některých obdobích se objeví cherry rajčata. Výhodou jsou ceny, které se po celý rok většinou nemění.

Průzkum ukazuje, že nabídka sledovaných bioproduktů je celkem uspokojivá, ale jen v některých obchodních jednotkách. Jednoznačně jsou to obchody zdravé výživy. Označení biopotravin bylo čitelné. Bioprodukty byly prezentovány na viditelném místě a to zejména ve Zdravé výživě na Orlí. Ostatní prodejny měly značné rezervy. Zdravá výživa Lidická prezentuje svoji nabídku v zadní části prodejny. U farmářské prodejny Sklizeno byly špatně viditelné údaje k původu a jménu dovozce. Supermarket Billa vystavuje své zboží v košíku, který je sice na začátku prodejny, ale i přesto není vidět a mezi ostatní zeleninou a ovocem zapadne. V hypermarketu Globus je bio zelenina a bio ovoce vystavené viditelně.

8. Souhrn a Resume

Cílem této bakalářské práce bylo hodnocení dostupnosti vybraných zahradnických bioproduktů v obchodní síti ČR. Byl proveden průzkum ve třech supermarketech, jedné farmářské prodejně a ve dvou prodejnách zdravé výživy.

Bylo zhodnoceno, které bioprodukty jsou nejvíce zastoupeny na našem trhu, jak se pohybují jejich průměrné ceny v různých obchodních jednotkách, z kterých zemí nejčastěji pochází, a která společnost se nejvíce podílí na dovozu či pěstování.

Klíčová slova: bioprodukty, průzkum trhu, průměrná cena, původ, dovozce

The goal of this bachelor's thesis was evaluation of availability of selected horticultural bio-products in stores in the Czech Republic. The research had been conducted in three supermarkets, in one farmer shop and in two stores, that specialize in natural product.

It has been evaluated, which organic products are most represented in our markets, as they move their average prices in several business units, from which countries most often come, and which company is the most involved in the import or cultivation.

Key words: Bio- products, Market reseach, average Price, Origin, Importer

9. Seznam použitých zdrojů

BOUČKOVÁ J. (ed.), 2011: *Základy marketingu*. 4. vyd., Oeconomica, Praha, 220 s., ISBN 978-80-245-1760-5.

FORET M., 2010: *Marketing pro začátečníky*. 2. aktualiz. vyd., Computer Press, a.s., Brno, 178 s., ISBN 978-80-2513234-0.

HRABALOVÁ A., ŠEJNOHOVÁ H., ČAPOUNOVÁ K., LEIBL M., 2013: *Ročenka 2013 – ekologické zemědělství v České republice*. Ministerstvo zemědělství, Praha, 51 s., ISBN: 978-80-7434-177-9

HRABALOVÁ A., 2014: *Statistická šetření ekologického zemědělství – Zpráva o trhu s biopotravinami ČR v roce 2012*. ÚZEI, Brno

MOUDRÝ, Jan. *BIOPRODUKTY*. Praha: Institut výchovy a vzdělávání Ministerstva zemědělství ČR v Praze, 1997. ISBN 80-7105-138-1.

MOUDRÝ, Jan a Jaroslav PRUGAR a kol. *České biopotraviny*. Praha: Ministerstvo zemědělství ČR, 1994.

MOUDRÝ J., 2007: *Marketing bioprodukce: odborná monografie*. 1. vyd., Jihočeská univerzita, Zemědělská fakulta, České Budějovice, 39 s., ISBN 978-80-7394-034-8.

NAŘÍZENÍ RADY (ES) č. 834/2007 O ekologické produkci a označování ekologických produktů a o zrušení nařízení (EHS) č. 2092/91

ŠARAPATKA B., URBAN J. (eds.), 2005: *Ekologické zemědělství: učebnice pro školy i praxi – II. díl*. 1. vyd., PRO-BIO, Šumperk, 334 s., ISBN 80-903583-0-6.

ŠARAPATKA, Bořivoj a Jiří URBAN a kol. *Ekologické zemědělství v praxi*. Šumperk: PRO-BIO Svaz ekologických zemědělců, 2006. ISBN 978-80-903583-0-0.

VÁCLAVÍK, Tomáš. *Český trh s biopotravinami*. Praha: České a Slovenské odborné nakladatelství, 2008. ISBN 978-80-254-2032-4.

ŠEJNOHOVÁ H., 2015: *Statistická šetření ekologického zemědělství – Zpráva o trhu s biopotravinami ČR v roce 2014*. ÚZEI, Brno

ŠEJNOHOVÁ H., RÁDLOVÁ R. a PETERKOVÁ J., 2015: *Statistická šetření ekologického zemědělství – Základní statistické údaje za rok 2014*. ÚZEI, Brno,

ŠEJNOHOVÁ H., WOLLMUTHOVÁ P. a PETERKOVÁ J., 2014: *Statistická šetření ekologického zemědělství – Základní statistické údaje za rok 2013*. ÚZEI, Brno,

VÁCLAVÍK, Tomáš. *Český trh s biopotravinami*. Praha: České a Slovenské odborné nakladatelství, 2008. ISBN 978-80-254-2032-4.

Ministerium für ein Lebenswertes Österreich [online]. [cit. 2016-04-14].
Dostupné z:
https://www.bmlfuw.gv.at/land/bio-lw/zahlen-fakten/Bio_Produktion.htm

Ministerium für ein Lebenswertes Österreich [online]. [cit. 2016-04-14].
Dostupné z:
http://duz.bmlfuw.gv.at/Land/biobetriebe_oesterreich.html

Ministerium für ein Lebenswertes Österreich [online]. [cit. 2016-04-14].
Dostupné z:
https://www.bmlfuw.gv.at/land/laendl_entwicklung/oepul/oepul2015.html

Www.bio-info.cz [online]. [cit. 2016-04-25].
Dostupné z:
<http://www.bio-info.cz/vzdelavani/on-line-vzdelavani/definice-a-principy-ekologickeho-zemedelstvi-1>

Bioinstitut [online]. [cit. 2016-04-25].
Dostupné z:
<http://www.bioinstitut.cz/ekologicke.html>

Ročenka EZ 2014 [online]. In: . [cit. 2016-04-25].
Dostupné z:
<http://eagri.cz/public/web/mze/zemedelstvi/ekologicke-zemedelstvi/statistika-a-pruzkumy/rocenka-ekologickeho-zemedelstvi-2014.html>

eAgri [online]. In: . [cit. 2016-04-25].
Dostupné z:
<http://eagri.cz/public/web/mze/zemedelstvi/ekologicke-zemedelstvi/legislativa/uplna-zneni-vybranych-predpisu/>

Státní zemědělský a intervenční fond [online]. [cit. 2016-04-26].
Dostupné z:
<http://www.szif.cz/cs/prv2014>

Státní zemědělský a intervenční fond [online]. [cit. 2016-04-26].
Dostupné z:
<https://www.szif.cz/cs/jednotna-zadost>

Státní zemědělský a intervenční fond [online]. [cit. 2016-04-26].
Dostupné z:
https://www.szif.cz/cs/prv2014-jak_pozadat

eAgri [online]. [cit. 2016-04-26].
Dostupné z:
<http://eagri.cz/public/web/mze/zemedelstvi/ekologicke-zemedelstvi/loga-a-znaceni/>

Bureau Veritas Czech Republic [online]. [cit. 2016-04-26].

Dostupné z:

http://www.bureauveritas.cz/wps/wcm/connect/bv_cz/local

FiBL [online]. [cit. 2016-04-26].

Dostupné z:

<http://www.fibl.org/de/medien/medienarchiv/medienarchiv16/mm160210-bio-waechst-weiter.html>

Europäische commission [online]. [cit. 2016-04-26].

Dostupné z:

http://ec.europa.eu/agriculture/organic/eu-policy/data-statistics/index_de.htm

Bundesministerium für Ernährung und Landwirtschaft [online]. [cit. 2016-04-26].

Dostupné z:

https://www.bmel.de/DE/Landwirtschaft/Nachhaltige-Landnutzung/Oekolandbau/_Texte/OekologischerLandbauDeutschland.html

Bundesministerium für Ernährung und Landwirtschaft [online]. [cit. 2016-04-26].

Dostupné z:

http://www.bmel.de/DE/Landwirtschaft/Nachhaltige-Landnutzung/Oekolandbau/_Texte/OekologischerLandbauDeutschland.html

Bayerische Landesanstalt für Landwirtschaft [online]. [cit. 2016-04-26].

Dostupné z:

<https://www.lfl.bayern.de/>

Bio-info [online]. [cit. 2016-04-26].

Dostupné z:

<http://www.bio-info.cz/vzdelavani/on-line-vzdelavani/definice-a-principy-ekologickeho-zemedelstvi-1>

Biofach [online]. [cit. 2016-05-07].

Dostupné z:

<http://www.biofach.fibl.org/fileadmin/documents/de/news/2014/willer-schaack-2014-biofach-europe-market.pdf>

OrganicDataNetwork [online]. [cit. 2016-05-07].

Dostupné z:

<http://orgprints.org/28229/1/willer-2015-02-12-odn-OrganicMarketEurope.pdf>

Zákon č. 242/2000 Sb., o ekologickém zemědělství a o změně zákona č. 368/1992 Sb., o správních poplatcích, ve znění pozdějších předpisů. In: .

Dostupné také z:

http://eagri.cz/public/web/mze/zemedelstvi/ekologicke-zemedelstvi/legislativa/uplna-zneni-vybranych-predpisu/_obsah_cz_mze_ministerstvo-zemedelstvi_legislativa_Legislativa-MZe_uplna-zneni_zakon-2000-242-viceoblasti.html

10. Seznam obrázků

Obr. 1 Vývoj výměry zemědělské půdy a počtu farem v EZ (1990–2014)

Obr. 2 Struktura půdního fondu v ekologickém zemědělství k 31. 12. 2014

Obr. 3 Sazby jednotlivých dotačních titulů 2015

Obr. 4 Sazby pro poskytnutí dotace

Obr. 5 Zdravá výživa Brno - Orlí - foto 1

Obr. 6 Zdravá výživa Brno - Orlí - foto 2

Obr. 7 Zdravá výživa Brno - Lidická - foto 1

Obr. 8 Zdravá výživa Brno - Lidická - foto 2

11. Seznam grafů

Graf 1 Zastoupení vybraných bioproduktů v obchodní síti

Graf 2 Průměrná cena 1 kg citronů v jednotlivých prodejnách

Graf 3 Průměrná cena 1 kg pomerančů v jednotlivých prodejnách

Graf 4 Průměrná cena 1 kg cibule v jednotlivých prodejnách

Graf 5 Průměrná cena 1 kg mrkve v jednotlivých prodejnách

Graf 6 Procentuální zastoupení dovozců ve vybraných obchodních jednotkách

Graf 7 Procentuální zastoupení původu bioproduktů ve vybraných obch.

jednotkách

Graf 8 Vývoj průměrných cen vybraných bioproduktů říjen 2015 až duben 2016

12. Přílohy

1. Průzkum trhu ve zdravých výživách
2. Průzkum trhu ve farmářské prodejně
3. Průzkum trhu v supermarketech

1. Průzkum trhu ve zdravých výživách

Tab. 1 Zdravá výživa Brno - Orlí (17. 10. 2015)

DRUH	PŮVOD	DOVOZCE	GRAMÁŽ	CENA
Batáty	Nizozemí	CountryLife	1 kg	182 Kč
Celer bulva	Rakousko	Deblín	1 kg	53 Kč
Citrony	Itálie	Deblín	1 kg	75 Kč
Červená řepa	Česká republika	Deblín	1 kg	38 Kč
Hokaido dýně	Česká republika	Deblín	1 kg	86 Kč
Jablka Gala	Rakousko	Deblín	1 kg	71 Kč
Jablka Golden	Itálie	Deblín	1 kg	86 Kč
Kapusta	Itálie	Deblín	1 ks	65 Kč
Mrkev	Nizozemí	Deblín	1 kg	58 Kč
Rajče kulaté	Itálie	Deblín	1 kg	78 Kč

Tab. 2 Zdravá výživa Brno - Orlí (30. 10. 2015)

DRUH	PŮVOD	DOVOZCE	GRAMÁŽ	CENA
Avokádo	Estonsko	Deblín	1 kg	53 Kč
Brambory	Rakousko	Deblín	1 kg	28 Kč
Cibule	Nizozemí	Deblín	1 kg	47 Kč
Citrony	Itálie	Deblín	1 kg	75 Kč
Červená řepa	Česká republika	Deblín	1 kg	38 Kč
Česnek	Čína	Deblín	1 kg	303 Kč
Hokaido dýně	Česká republika	Deblín	1 kg	86 Kč
Jablka Gala	Rakousko	Deblín	1 kg	71 Kč
Mrkev	Nizozemí	Deblín	1 kg	58 Kč
Rajče kulaté	Itálie	Deblín	1 kg	78 Kč

Tab. 3 Zdravá výživa Brno - Orlí (13. 11. 2015)

DRUH	PŮVOD	DOVOZCE	GRAMÁŽ	CENA
Cibule žlutá	Nizozemí	Deblín	1 kg	47 Kč
Citrony	Itálie	Deblín	1 kg	75 Kč
Citrony	Itálie	Deblín	1 kg	92 Kč
Červená řepa	Česká republika	Deblín	1 kg	38 Kč
Hokaido dýně	Česká republika	Deblín	1 kg	86 Kč
Jablka Gala	Rakousko	Deblín	1 kg	71 Kč
Kiwi	Itálie	Deblín	1 kg	139 Kč
Mrkev	Nizozemí	Deblín	1 kg	58 Kč
Pomeranče	Itálie	Deblín	1 kg	75 Kč

Tab. 4 Zdravá výživa Brno - Orlí (27. 11. 2015)

DRUH	PŮVOD	DOVOZCE	GRAMÁŽ	CENA
Banány	Dominikánská r.	Deblín	1 kg	85 Kč
Cibule	Nizozemí	Deblín	1 kg	47 Kč
Cibule červená	Nizozemí	Deblín	1 kg	98 Kč
Citrony	Itálie	Deblín	1 kg	73 Kč
Česnek	Čína	Deblín	1 kg	299 Kč
Hokaido dýně	Česká republika	Deblín	1 kg	79 Kč
Jablka Gala	Rakousko	Deblín	1 kg	71 Kč
Kiwi	Itálie	Deblín	1 kg	113 Kč

Mandarinky	Itálie	Deblín	1 kg	65 Kč
Mrkev	Nizozemí	Deblín	1 kg	58 Kč
Pomeranče	Itálie	Deblín	1 kg	62 Kč

Tab. 5 Zdravá výživa Brno - Orlí (11. 12. 2015)

DRUH	PŮVOD	DOVOZCE	GRAMÁŽ	CENA
Cibule	Nizozemí	Deblín	1 kg	47 Kč
Citrony	Itálie	Deblín	1 kg	92 Kč
Červená řepa	Česká republika	Deblín	1 kg	38 Kč
Fenykl hlíza	Česká republika	Deblín	1 kg	125 Kč
Hrušky konfer.	Nizozemí	Deblín	1 kg	89 Kč
Kiwi	Itálie	Deblín	1 kg	139 Kč
Mrkev	Česká republika	Deblín	1 kg	48 Kč
Ředkev černá	Česká republika	Deblín	1 kg	38 Kč
Zázvor	Itálie	Deblín	1 kg	329 Kč

Tab. 6 Zdravá výživa Brno - Orlí (22. 12. 2015)

DRUH	PŮVOD	DOVOZCE	GRAMÁŽ	CENA
Banány	Dominikánská r.	Deblín	1 kg	85 Kč
Cibule	Nizozemí	Deblín	1 kg	47 Kč
Cibule červená	Nizozemí	Deblín	1 kg	98 Kč
Citrony	Itálie	Deblín	1 kg	73 Kč
Česnek	Čína	Deblín	1 kg	299 Kč
Grapefruit	Itálie	Deblín	1 kg	201 Kč
Jablka Gala	Rakousko	Deblín	1 kg	71 Kč
Kiwi	Itálie	Deblín	1 kg	113 Kč
Mandarinky	Itálie	Deblín	1 kg	65 Kč
Mrkev	Nizozemí	Deblín	1 kg	58 Kč
Pomeranče	Itálie	Deblín	1 kg	62 Kč

Tab. 7 Zdravá výživa Brno - Orlí (8. 1. 2016)

DRUH	PŮVOD	DOVOZCE	GRAMÁŽ	CENA
Banány	Dominikánská r.	Deblín	1 kg	88 Kč
Brambory	Itálie	CountryLife	1 kg	30 Kč
Citrony	Itálie	Deblín	1 kg	75 Kč
Jablka Gala	Rakousko	Deblín	1 kg	71 Kč
Kiwi	Itálie	Deblín	1 kg	113 Kč
Mandarinky	Itálie	Deblín	1 kg	53 Kč
Pomeranče	Itálie	Deblín	1 kg	64 Kč
Zázvor	Čína	Deblín	1 kg	298 Kč

Tab. 8 Zdravá výživa Brno - Orlí (22. 1. 2016)

DRUH	PŮVOD	DOVOZCE	GRAMÁŽ	CENA
Avokádo	Estonsko	Deblín	1 kg	53 Kč
Cibule	Nizozemí	Deblín	1 kg	47 Kč
Citrony	Itálie	Deblín	1 kg	75 Kč
Červená řepa	Česká republika	Deblín	1 kg	38 Kč
Hokaido dýně	Česká republika	Deblín	1 kg	86 Kč
Jablka Gala	Rakousko	Deblín	1 kg	71 Kč
Mrkev	Nizozemí	Deblín	1 kg	58 Kč

Rajče cherry	Itálie	Deblín	1 kg	128 Kč
---------------------	--------	--------	------	--------

Tab. 9 Zdravá výživa Brno - Orlí (5. 2. 2016)

DRUH	PŮVOD	DOVOZCE	GRAMÁŽ	CENA
Banány	Dominikánská r.	Deblín	1 kg	90 Kč
Citrony	Itálie	Deblín	1 kg	75 Kč
Červená řepa	Česká republika	Deblín	1 kg	35 Kč
Jablka Gala	Rakousko	Deblín	1 kg	71 Kč
Kiwi	Itálie	Deblín	1 kg	116 Kč
Květák	Itálie	Deblín	1 kg	106 Kč
Mrkev	Itálie	Deblín	1 kg	48 Kč
Okurka polní	Itálie	Deblín	1 kg	92 Kč
Pomeranče	Itálie	Deblín	1 kg	64 Kč
Rajče kulaté	Itálie	Deblín	1 kg	68 Kč

Tab. 10 Zdravá výživa Brno - Orlí (10. 2. 2016)

DRUH	PŮVOD	DOVOZCE	GRAMÁŽ	CENA
Banány	Dominikánská r.	Deblín	1 kg	90 Kč
Brambory čer.	Česká republika	Deblín	1 kg	27 Kč
Celer	Rakousko	Deblín	1 kg	72 Kč
Cibule žlutá	Nizozemí	Deblín	1 kg	53 kg
Jablka Gala	Rakousko	Deblín	1 kg	71 Kč
Jablka Golden	Itálie	Deblín	1 kg	104 Kč
Květák	Itálie	Deblín	1 kg	106 Kč
Mrkev	Nizozemí	Deblín	1 kg	44 Kč
Pomeranče	Itálie	Deblín	1 kg	64 Kč
Tuřín	Itálie	Deblín	1 kg	79 Kč
Zelí bílé	Nizozemí	Deblín	1 kg	48 Kč

Tab. 11 Zdravá výživa Brno - Orlí (5. 3. 2016)

DRUH	PŮVOD	DOVOZCE	GRAMÁŽ	CENA
Brambory bílé	Nizozemí	Deblín	1 kg	42 Kč
Cibule červená	Nizozemí	Deblín	1 kg	92 Kč
Cibule žlutá	Nizozemí	Deblín	1 kg	53 Kč
Červená řepa	Nizozemí	Deblín	1 kg	38 Kč
Jablka	Rakousko	Deblín	1 kg	80 Kč
Jablka Golden	Itálie	Deblín	1 kg	86 Kč
Kapusta	Itálie	CountryLife	1 ks	51 Kč
Kedluben	Itálie	Deblín	1 ks	48 Kč
Mandarinky	Itálie	Deblín	1 kg	90 Kč
Pomeranče	Itálie	Deblín	1 kg	64 Kč

Tab. 12 Zdravá výživa Brno - Orlí (19. 3. 2016)

DRUH	PŮVOD	DOVOZCE	GRAMÁŽ	CENA
Banány	Dominikánská r.	Deblín	1 kg	88 Kč
Cibule	Nizozemí	Deblín	1 kg	47 Kč
Citrony	Itálie	Deblín	1 kg	75 Kč
Jablka	Itálie	Deblín	1 kg	80 Kč
Květák	Itálie	Deblín	1 kg	106 Kč
Lilek	Španělsko	Deblín	1 kg	68 Kč

Mrkev	Česká republika	Holubí Zhoř	1 kg	45 Kč
Pomeranče	Itálie	Deblín	1 kg	64 Kč

Tab. 13 Zdravá výživa Brno - Orlí (2. 4. 2016)

DRUH	PŮVOD	DOVOZCE	GRAMÁŽ	CENA
Celer	Rakousko	Deblín	1 kg	72 Kč
Citrony	Itálie	Deblín	1 kg	92 Kč
Cuketa	Itálie	Deblín	1 kg	123 Kč
Červená řepa	Nizozemí	Deblín	1 kg	42 Kč
Hokaido dýně	Argentina	Deblín	1 kg	115 Kč
Hrušky	Itálie	Deblín	1 kg	136 Kč
Jablka Golden	Itálie	Deblín	1 kg	104 Kč
Kapusta	Itálie	Deblín	1 kg	90 Kč
Mrkev	Česká republika	Holubí Zhoř	1 kg	45 Kč
Petržel	Rakousko	Deblín	1 kg	99 Kč
Ředkev černá	Česká republika	Deblín	1 kg	38 Kč
Zázvor	Čína	Deblín	1 kg	211 Kč

Tab. 14 Zdravá výživa Brno - Orlí (16. 4. 2016)

DRUH	PŮVOD	DOVOZCE	GRAMÁŽ	CENA
Banány	Dominikánská r.	Deblín	1 kg	90 Kč
Batáty	Španělsko	Deblín	1 kg	135 Kč
Cibule žlutá	Nizozemí	Deblín	1 kg	47 Kč
Citrony	Španělsko	Deblín	1 kg	116 Kč
Jablka Gala	Rakousko	Deblín	1 kg	71 Kč
Jablka Golden	Itálie	Deblín	1 kg	86 Kč
Květák	Itálie	Deblín	1 kg	106 Kč
Mrkev	Nizozemí	Deblín	1 kg	58 Kč
Pomeranče	Itálie	Deblín	1 kg	63 Kč
Tuřín	Itálie	Deblín	1 kg	79 Kč
Zelí bílé	Nizozemí	CountryLife	1 kg	48 Kč

Tab. 15 Zdravá výživa Brno - Orlí (22. 4. 2016)

DRUH	PŮVOD	DOVOZCE	GRAMÁŽ	CENA
Avokádo	Estonsko	Deblín	1 kg	53 Kč
Banány	Dominikánská r.	Deblín	1 kg	88 Kč
Batáty	Nizozemí	CountryLife	1 kg	182 Kč
Celer řapíky	Itálie	Deblín	1 kg	131 Kč
Cibule červená	Nizozemí	Deblín	1 kg	98 Kč
Cibule žlutá	Nizozemí	Deblín	1 kg	47 Kč
Citrony	Itálie	Deblín	1 kg	75 Kč
Červená řepa	Česká republika	Deblín	1 kg	38 Kč
Česnek	Čína	Deblín	1 kg	301 Kč
Hokaido dýně	Česká republika	Deblín	1 kg	86 Kč
Jablka Gala	Rakousko	Deblín	1 kg	71 Kč
Jablka Golden	Itálie	Deblín	1 kg	86 Kč
Kedluben bílý	Itálie	Deblín	1 ks	48 Kč
Kiwi	Itálie	Deblín	1 kg	113 Kč
Kurkuma hlíza	Indie	CountryLife	1 kg	519 Kč
Květák	Itálie	Deblín	1 kg	106 Kč
Mrkev	Nizozemí	Deblín	1 kg	58 Kč

Pastinák	Německo	CountryLife	1 kg	160 Kč
Pomeranče	Itálie	Deblín	1 kg	64 Kč

Tab. 16 Zdravá výživa Brno - Lidická (17. 10. 2015)

DRUH	PŮVOD	DOVOZCE	GRAMÁŽ	CENA
Brambory čer.	Rakousko	Deblín	1 kg	80 Kč
Celer bulva	Česká republika	Deblín	1 kg	65 Kč
Červená řepa	Česká republika	Deblín	1 kg	39 Kč
Mandarinky	Itálie	Deblín	1 kg	95 Kč
Mrkev	Česká republika	CountryLife	1 kg	54 Kč
Petržel kořen	Nizozemí	Deblín	1 kg	88 Kč
Zázvor	Itálie	Deblín	1 kg	329 Kč
Zelí pekinské	Španělsko	Deblín	1 kg	119 Kč

Tab. 17 Zdravá výživa Brno - Lidická (30. 10. 2015)

DRUH	PŮVOD	DOVOZCE	GRAMÁŽ	CENA
Brambory kon.	Česká republika	CountryLife	1 kg	20 Kč
Brokolice	Itálie	Deblín	1 kg	124 Kč
Celer bulva	Česká republika	Deblín	1 kg	65 Kč
Cibule	Česká republika	CountryLife	1 kg	42 Kč
Červená řepa	Česká republika	Deblín	1 kg	39 Kč
Hokaido dýně	Nizozemí	Deblín	1 kg	85 Kč
Jablka	Itálie	Deblín	1 kg	79 Kč
Paprika červ.	Itálie	Deblín	1 kg	135 Kč
Petržel kořen	Nizozemí	Deblín	1 kg	88 Kč
Zelí bílé	Nizozemí	Deblín	1 kg	48 Kč
Zelí pekinské	Španělsko	Deblín	1 kg	119 Kč

Tab. 18 Zdravá výživa Brno - Lidická (13. 11. 2015)

DRUH	PŮVOD	DOVOZCE	GRAMÁŽ	CENA
Banány	Ekvádor	Deblín	1 kg	79 Kč
Brambory kon.	Česká republika	CountryLife	1 kg	20 Kč
Cibule	Česká republika	CountryLife	1 kg	42 Kč
Červená řepa	Česká republika	Deblín	1 kg	39 Kč
Hokaido dýně	Nizozemí	Deblín	1 kg	85 Kč
Petržel kořen	Nizozemí	Deblín	1 kg	88 Kč
Pórek	Itálie	Deblín	1 kg	99 Kč
Zelí bílé	Nizozemí	Deblín	1 kg	48 Kč
Zelí pekinské	Španělsko	Deblín	1 kg	119 Kč

Tab. 19 Zdravá výživa Brno - Lidická (27. 11. 2015)

DRUH	PŮVOD	DOVOZCE	GRAMÁŽ	CENA
Brambory žluté	Česká republika	Deblín	1 kg	31 Kč
Brokolice	Itálie	Deblín	1 kg	139 Kč
Cibule červená	Nizozemí	Deblín	1 kg	95 Kč
Citrony	Itálie	Deblín	1 kg	78 Kč
Červená řepa	Česká republika	Deblín	1 kg	38 Kč
Mrkev	Itálie	Deblín	1 kg	53 Kč
Pomeranče	Itálie	Deblín	1 kg	65 Kč
Zázvor	Itálie	Deblín	1 kg	329 Kč

Tab. 20 Zdravá výživa Brno - Lidická (11. 12. 2015)

DRUH	PŮVOD	DOVOZCE	GRAMÁŽ	CENA
Citrony	Itálie	Deblín	1 kg	92 Kč
Červená řepa	Česká republika	Deblín	1 kg	38 Kč
Fenykl hlíza	Česká republika	Deblín	1 kg	125 Kč
Kiwi	Itálie	Deblín	1 kg	139 Kč
Mrkev	Česká republika	Holubí Zhoř	1 kg	45 Kč
Pomeranče	Itálie	Deblín	1 kg	65 Kč
Ředkev černá	Česká republika	Deblín	1 kg	38 Kč
Zázvor	Itálie	Deblín	1 kg	329 Kč

Tab. 21 Zdravá výživa Brno - Lidická (22. 12. 2015)

DRUH	PŮVOD	DOVOZCE	GRAMÁŽ	CENA
Brambory čer.	Rakousko	Deblín	1 kg	80 Kč
Celer bulva	Česká republika	Deblín	1 kg	65 Kč
Citrony	Itálie	Deblín	1 kg	75 Kč
Červená řepa	Česká republika	Deblín	1 kg	39 Kč
Česnek	Španělsko	Deblín	1 kg	279 Kč
Lotos kořen	Čína	CountryLife	1 kg	352 Kč
Mrkev	Itálie	Deblín	1 kg	52 Kč
Petržel kořen	Nizozemí	Deblín	1 kg	88 Kč
Pomeranče	Itálie	Deblín	1 kg	65 Kč
Ředkev černá	Nizozemí	Deblín	1 kg	89 Kč

Tab. 22 Zdravá výživa Brno - Lidická (8. 1. 2016)

DRUH	PŮVOD	DOVOZCE	GRAMÁŽ	CENA
Brambory kon.	Česká republika	CountryLife	1 kg	20 Kč
Klementinky	Itálie	Deblín	1 kg	89 Kč
Mandarinky	Itálie	Deblín	1 kg	95 Kč
Petržel kořen	Nizozemí	Deblín	1 kg	88 Kč
Pomeranče	Itálie	Deblín	1 kg	65 Kč
Pomeranče	Itálie	Deblín	1 kg	65 Kč
Ředkev bílá	Rakousko	CountryLife	1 kg	92 Kč
Zázvor	Itálie	Deblín	1 kg	329 Kč

Tab. 23 Zdravá výživa Brno - Lidická (22. 1. 2016)

DRUH	PŮVOD	DOVOZCE	GRAMÁŽ	CENA
Brambory čer.	Rakousko	Deblín	1 kg	80 Kč
Brokolice	Itálie	Deblín	1 kg	149 Kč
Citrony	Itálie	Deblín	1 kg	92 Kč
Červená řepa	Česká republika	Deblín	1 kg	38 Kč
Fenykl hlíza	Česká republika	Deblín	1 kg	125 Kč
Kiwi	Itálie	Deblín	1 kg	139 Kč
Mrkev	Česká republika	Holubí Zhoř	1 kg	45 Kč
Ředkev černá	Česká republika	Deblín	1 kg	39 Kč
Zázvor	Itálie	Deblín	1 kg	329 Kč

Tab. 24 Zdravá výživa Brno - Lidická (5. 2. 2016)

DRUH	PŮVOD	DOVOZCE	GRAMÁŽ	CENA
Brambory čer.	Rakousko	Deblín	1 kg	80 Kč
Brambory kon.	Česká republika	CountryLife	1 kg	20 Kč
Brokolice	Itálie	Deblín	1 kg	139 Kč
Celer bulva	Česká republika	Deblín	1 kg	65 Kč
Cibule bílá	Česká republika	CountryLife	1 kg	42 Kč
Cibule červená	Itálie	Deblín	1 kg	95 Kč
Citrony	Itálie	Deblín	1 kg	79 Kč
Červená řepa	Česká republika	Deblín	1 kg	39 Kč
Lopuch kořen	Nizozemí	CountryLife	1 kg	252 Kč
Lotos kořen	Čína	CountryLife	1 kg	359 Kč
Mandarinky	Itálie	Deblín	1 kg	95 Kč
Mrkev	Česká republika	CountryLife	1 kg	56 Kč
Petržel kořen	Nizozemí	Deblín	1 kg	88 Kč
Pomeranče	Itálie	Deblín	1 kg	65 Kč
Ředkev černá	Nizozemí	Deblín	1 kg	89 Kč
Řeřicha klíč.	Česká republika	Luční údolí	1 ks	28 Kč
Zelí pekingské	Španělsko	Deblín	1 kg	119 Kč

Tab. 25 Zdravá výživa Brno - Lidická (19. 2. 2016)

DRUH	PŮVOD	DOVOZCE	GRAMÁŽ	CENA
Brambory čer.	Rakousko	Deblín	1 kg	80 Kč
Brambory kon.	Česká republika	CountryLife	1 kg	20 Kč
Brokolice	Itálie	Deblín	1 kg	139 Kč
Celer bulva	Česká republika	Deblín	1 kg	65 Kč
Cibule bílá	Česká republika	CountryLife	1 kg	42 Kč
Cibule červená	Itálie	Deblín	1 kg	95 Kč
Citrony	Itálie	Deblín	1 kg	79 Kč
Červená řepa	Česká republika	Deblín	1 kg	39 Kč
Lopuch kořen	Nizozemí	CountryLife	1 kg	252 Kč
Lotos kořen	Čína	CountryLife	1 kg	359 Kč
Mandarinky	Itálie	Deblín	1 kg	95 Kč
Mrkev	Česká republika	CountryLife	1 kg	56 Kč
Petržel kořen	Nizozemí	Deblín	1 kg	88 Kč
Pomeranče	Itálie	Deblín	1 kg	65 Kč
Ředkev černá	Nizozemí	Deblín	1 kg	89 Kč
Řeřicha klíč.	Česká republika	Luční údolí	1 ks	28 Kč
Zelí pekingské	Španělsko	Deblín	1 kg	119 Kč

Tab. 26 Zdravá výživa Brno - Lidická (5. 3. 2016)

DRUH	PŮVOD	DOVOZCE	GRAMÁŽ	CENA
Brambory	Česká republika	Luční údolí	1 kg	32 Kč
Citrony	Itálie	Deblín	1 kg	92 Kč
Červená řepa	Česká republika	Deblín	1 kg	38 Kč
Fenykl hlíza	Česká republika	Deblín	1 kg	125 Kč
Kiwi	Itálie	Deblín	1 kg	139 Kč
Mrkev	Itálie	Deblín	1 kg	45 Kč
Okurka salát.	Bulharsko	CountryLife	1 kg	26 Kč
Ředkev černá	Česká republika	Deblín	1 kg	38 Kč
Zázvor	Čína	Deblín	1 kg	301 Kč

Zelí bílé	Nizozemí	Deblín	1 kg	48 Kč
Zelí červené	Nizozemí	Deblín	1 kg	48 Kč

Tab. 27 Zdravá výživa Brno - Lidická (19. 3. 2016)

DRUH	PŮVOD	DOVOZCE	GRAMÁŽ	CENA
Citrony	Itálie	Deblín	1 kg	92 Kč
Červená řepa	Česká republika	Deblín	1 kg	38 Kč
Fenykl hlíza	Česká republika	Deblín	1 kg	125 Kč
Grep	Itálie	Deblín	1 kg	99 Kč
Kiwi	Itálie	Deblín	1 kg	139 Kč
Klementinky	Itálie	Deblín	1 kg	89 Kč
Mangold	Itálie	Deblín	1 kg	69 Kč
Mrkev	Česká republika	Deblín	1 kg	47 Kč
Pomeranče	Itálie	Deblín	1 kg	75 Kč
Rajčata	Bulharsko	CountryLife	1 kg	57 Kč
Salát hlávkový	Česká republika	Luční údolí	1 kg	29 Kč
Zázvor	Peru	CountryLife	1 kg	285 Kč

Tab. 28 Zdravá výživa Brno - Lidická (2. 4. 2016)

DRUH	PŮVOD	DOVOZCE	GRAMÁŽ	CENA
Banány	Ekvádor	Deblín	1 kg	89 Kč
Brambory če.	Česká republika	CountryLife	1 kg	55 Kč
Brambory kon.	Česká republika	CountryLife	1 kg	20 Kč
Brokolice	Itálie	Deblín	1 kg	139 Kč
Cibule	Nizozemí	Deblín	1 kg	55 Kč
Citrony	Itálie	Deblín	1 kg	79 Kč
Červená řepa	Nizozemí	CountryLife	1 kg	49 Kč
Česnek	Španělsko	CountryLife	1 kg	255 Kč
Fenykl bulva	Itálie	Deblín	1 kg	105 Kč
Grapefruit	Itálie	Deblín	1 kg	89 Kč
Jablka Gala	Itálie	Deblín	1 kg	75 Kč
Jarní cibulka	Česká republika	Luční údolí	1 svazek	36 Kč
Mrkev	Nizozemí	Deblín	1 kg	59 Kč
Okurka salát.	Bulharsko	CountryLife	1 kg	26 Kč
Rajčata	Bulharsko	CountryLife	1 kg	57 Kč
Ředkvičky vel.	Česká republika	Luční údolí	1 kg	70 Kč
Salát hlávkový	Česká republika	Luční údolí	1 kg	29 Kč
Zázvor	Peru	CountryLife	1 kg	285 Kč
Zelí bílé	Nizozemí	Deblín	1 kg	48 Kč
Zelí červené	Nizozemí	Deblín	1 kg	48 Kč

Tab. 29 Zdravá výživa Brno - Lidická (16. 4. 2016)

DRUH	PŮVOD	DOVOZCE	GRAMÁŽ	CENA
Banány	Ekvádor	Deblín	1 kg	89 Kč
Brambory če.	Česká republika	CountryLife	1 kg	55 Kč
Brambory kon.	Česká republika	CountryLife	1 kg	20 Kč
Brokolice	Itálie	Deblín	1 kg	139 Kč
Cibule	Nizozemí	Deblín	1 kg	55 Kč
Citrony	Itálie	Deblín	1 kg	79 Kč
Červená řepa	Nizozemí	CountryLife	1 kg	49 Kč
Česnek	Španělsko	CountryLife	1 kg	255 Kč

Fenykl bulva	Itálie	Deblín	1 kg	105 Kč
Grapefruit	Itálie	Deblín	1 kg	89 Kč
Jablka Gala	Itálie	Deblín	1 kg	75 Kč
Jarní cibulka	Česká republika	Luční údolí	1 svazek	36 Kč
Mrkev	Nizozemí	Deblín	1 kg	59 Kč
Okurka salát.	Bulharsko	CountryLife	1 kg	26 Kč
Rajčata	Bulharsko	CountryLife	1 kg	57 Kč
Ředkvičky vel.	Česká republika	Luční údolí	1 kg	70 Kč
Salát hlávkový	Česká republika	Luční údolí	1 kg	29 Kč
Zázvor	Peru	CountryLife	1 kg	285 Kč
Zelí bílé	Nizozemí	Deblín	1 kg	48 Kč
Zelí červené	Nizozemí	Deblín	1 kg	48 Kč

Tab. 30 Zdravá výživa Brno - Lidická (22. 4. 2016)

DRUH	PŮVOD	DOVOZCE	GRAMÁŽ	CENA
Banány	Ekvádor	Deblín	1 kg	89 Kč
Brambory če.	Česká republika	CountryLife	1 kg	55 Kč
Brambory kon.	Česká republika	CountryLife	1 kg	20 Kč
Brokolice	Itálie	Deblín	1 kg	139 Kč
Cibule	Nizozemí	Deblín	1 kg	55 Kč
Citrony	Itálie	Deblín	1 kg	79 Kč
Červená řepa	Nizozemí	CountryLife	1 kg	49 Kč
Česnek	Španělsko	CountryLife	1 kg	255 Kč
Fenykl bulva	Itálie	Deblín	1 kg	105 Kč
Grapefruit	Itálie	Deblín	1 kg	89 Kč
Jablka Gala	Itálie	Deblín	1 kg	75 Kč
Jarní cibulka	Česká republika	Luční údolí	1 svazek	36 Kč
Mrkev	Nizozemí	Deblín	1 kg	59 Kč
Okurka salát.	Bulharsko	CountryLife	1 kg	26 Kč
Rajčata	Bulharsko	CountryLife	1 kg	57 Kč
Ředkvičky vel.	Česká republika	Luční údolí	1 kg	70 Kč
Salát hlávkový	Česká republika	Luční údolí	1 kg	29 Kč
Zázvor	Peru	CountryLife	1 kg	285 Kč
Zelí bílé	Nizozemí	Deblín	1 kg	48 Kč
Zelí červené	Nizozemí	Deblín	1 kg	48 Kč

2. Průzkum trhu ve farmářské prodejně

Tab. 31 Farmářská prodejna Brno - Sklizeno - Josefská (17. 10. 2015)

DRUH	PŮVOD	DOVOZCE	GRAMAŽ	CENA
Celer bulva	Itálie	Deblín	1 kg	65 Kč
Fenykl bulva	Itálie	Deblín	1 kg	125 Kč
Hokaido dýně	Česká republika	ZVS Višňové	1 kg	89 Kč
Pomeranče	Itálie	Deblín	1 kg	75 Kč
Zázvor	Čína	Deblín	1 kg	339 Kč

Tab. 32 Farmářská prodejna Brno - Sklizeno - Josefská (30. 10. 2015)

DRUH	PŮVOD	DOVOZCE	GRAMAŽ	CENA
Brambory	Nizozemí	Deblín	1 kg	35 Kč
Celer bulvový	Česká republika	ZVS Višňové	1 kg	29 Kč
Citrony	Itálie	Deblín	1 kg	95 Kč
Hokaido dýně	Česká republika	ZVS Višňové	1 kg	89 Kč
Paprika červ.	Česká republika	ZVS Višňové	1 kg	32 Kč
Pomeranče	Itálie	Deblín	1 kg	69 Kč

Tab. 33 Farmářská prodejna Brno - Sklizeno - Josefská (13. 11. 2015)

DRUH	PŮVOD	DOVOZCE	GRAMAŽ	CENA
Cuketa	Česká republika	ZVS Višňové	1 kg	69 Kč
Červená řepa	Nizozemí	Deblín	1 kg	54 Kč
Grep	Itálie	Deblín	1 kg	89 Kč
Mandarinky	Itálie	Deblín	1 kg	89 Kč
Pórek	Itálie	Deblín	1 kg	143 Kč
Zázvor	Čína	Deblín	1 kg	299 Kč
Zelí bílé	Nizozemí	Deblín	1 kg	45 Kč
Zelí červené	Nizozemí	Deblín	1 kg	45 Kč

Tab. 34 Farmářská prodejna Brno - Sklizeno - Josefská (27. 11. 2015)

DRUH	PŮVOD	DOVOZCE	GRAMAŽ	CENA
Brambory	Nizozemí	Deblín	1 kg	35 Kč
Celer bulvový	Česká republika	ZVS Višňové	1 kg	29 Kč
Citrony	Itálie	Deblín	1 kg	95 Kč
Hokaido dýně	Česká republika	ZVS Višňové	1 kg	89 Kč
Paprika červ.	Česká republika	ZVS Višňové	1 kg	32 Kč
Pomeranče	Itálie	Deblín	1 kg	69 Kč

Tab. 35 Farmářská prodejna Brno - Sklizeno - Josefská (11. 12. 2015)

DRUH	PŮVOD	DOVOZCE	GRAMAŽ	CENA
Citrony	Itálie	Deblín	1 kg	92 Kč
Cuketa	Česká republika	ZVS Višňové	1 kg	69 Kč
Červená řepa	Nizozemí	Deblín	1 kg	54 Kč
Hokaido dýně	Itálie	Deblín	1 kg	139 Kč
Mandarinky	Itálie	Deblín	1 kg	89 Kč
Paprika červ.	Česká republika	ZVS Višňové	1 kg	32 Kč
Pomeranče	Itálie	Deblín	1 kg	75 Kč
Zázvor	Čína	Deblín	1 kg	339 Kč

Tab. 36 Farmářská prodejna Brno - Sklizeno - Josefská (22. 12. 2015)

DRUH	PŮVOD	DOVOZCE	GRAMÁŽ	CENA
Brambory	Nizozemí	Deblín	1 kg	36 Kč
Červená řepa	Nizozemí	Deblín	1 kg	54 Kč
Fenykl bulva	Itálie	Deblín	1 kg	125 Kč
Kiwi	Itálie	Deblín	1 kg	139 Kč
Pomeranče	Itálie	Deblín	1 kg	75 Kč
Zázvor	Čína	Deblín	1 kg	299 Kč

Tab. 37 Farmářská prodejna Brno - Sklizeno - Josefská (8. 1. 2016)

DRUH	PŮVOD	DOVOZCE	GRAMÁŽ	CENA
Brambory	Nizozemí	Deblín	1 kg	36 Kč
Červená řepa	Nizozemí	Deblín	1 kg	54 Kč
Fenykl bulva	Itálie	Deblín	1 kg	125 Kč
Kiwi	Itálie	Deblín	1 kg	139 Kč
Pomeranče	Itálie	Deblín	1 kg	75 Kč
Zázvor	Čína	Deblín	1 kg	299 Kč

Tab. 38 Farmářská prodejna Brno - Sklizeno - Josefská (22. 1. 2016)

DRUH	PŮVOD	DOVOZCE	GRAMÁŽ	CENA
Brambory	Nizozemí	Deblín	1 kg	36 Kč
Červená řepa	Nizozemí	Deblín	1 kg	54 Kč
Fenykl bulva	Itálie	Deblín	1 kg	125 Kč
Kiwi	Itálie	Deblín	1 kg	139 Kč
Pomeranče	Itálie	Deblín	1 kg	75 Kč
Zázvor	Čína	Deblín	1 kg	299 Kč

Tab. 39 Farmářská prodejna Brno - Sklizeno - Josefská (5. 2. 2016)

DRUH	PŮVOD	DOVOZCE	GRAMÁŽ	CENA
Citrony	Itálie	Deblín	1 kg	92 Kč
Mandarinky	Itálie	Deblín	1 kg	89 Kč
Pomeranče	Itálie	Deblín	1 kg	75 Kč
Zázvor	Čína	Deblín	1 kg	339 Kč

Tab. 40 Farmářská prodejna Brno - Sklizeno - Josefská (19. 2. 2016)

DRUH	PŮVOD	DOVOZCE	GRAMÁŽ	CENA
Červená řepa	Nizozemí	Deblín	1 kg	54 Kč
Fenykl bulva	Itálie	Deblín	1 kg	125 Kč
Kiwi	Itálie	Deblín	1 kg	139 Kč
Pomeranče	Itálie	Deblín	1 kg	75 Kč

Tab. 41 Farmářská prodejna Brno - Sklizeno - Josefská (5. 3. 2016)

DRUH	PŮVOD	DOVOZCE	GRAMÁŽ	CENA
Citrony	Itálie	Deblín	1 kg	92 Kč
Červená řepa	Nizozemí	Deblín	1 kg	54 Kč
Fenykl bulva	Itálie	Deblín	1 kg	125 Kč
Hokaido dýně	Itálie	Deblín	1 kg	139 Kč
Kiwi	Itálie	Deblín	1 kg	139 Kč
Mandarinky	Itálie	Deblín	1 kg	89 Kč

Pomeranče	Itálie	Deblín	1 kg	75 Kč
Zázvor	Čína	Deblín	1 kg	339 Kč

Tab. 42 Farmářská prodejna Brno - Sklizeno - Josefská (19. 3. 2016)

DRUH	PŮVOD	DOVOZCE	GRAMÁŽ	CENA
Grep	Itálie	Deblín	1 kg	89 Kč
Jablka Gala	Itálie	Deblín	1 kg	75 Kč
Pórek	Itálie	Deblín	1 kg	143 Kč
Zelí bílé	Nizozemí	Deblín	1 kg	45 Kč
Zelí červené	Nizozemí	Deblín	1 kg	45 Kč

Tab. 43 Farmářská prodejna Brno - Sklizeno - Josefská (2. 4. 2016)

DRUH	PŮVOD	DOVOZCE	GRAMÁŽ	CENA
Brokolice	Itálie	Deblín	1 kg	139 Kč
Cibule	Nizozemí	Deblín	1 kg	55 Kč
Citrony	Itálie	Deblín	1 kg	79 Kč
Fenykl bulva	Itálie	Deblín	1 kg	105 Kč
Jablka Gala	Itálie	Deblín	1 kg	75 Kč
Mrkev	Nizozemí	Deblín	1 kg	59 Kč
Zelí červené	Nizozemí	Deblín	1 kg	48 Kč

Tab. 44 Farmářská prodejna Brno - Sklizeno - Josefská (16. 4. 2016)

DRUH	PŮVOD	DOVOZCE	GRAMÁŽ	CENA
Banány	Dominikánská r.	Deblín	1 kg	95 Kč
Citrony	Itálie	Deblín	1 kg	99 Kč
Grapefruit	Irsko	Deblín	1 kg	82 Kč
Kiwi	Itálie	Deblín	1 kg	79 Kč
Mandarinky	Itálie	Deblín	1 kg	99 Kč
Zázvor	Čína	Deblín	1 kg	239 Kč

Tab. 45 Farmářská prodejna Brno - Sklizeno - Josefská (22. 4. 2016)

DRUH	PŮVOD	DOVOZCE	GRAMÁŽ	CENA
Banány	Dominikánská r.	Deblín	1 kg	95 Kč
Citrony	Itálie	Deblín	1 kg	99 Kč
Grapefruit	Irsko	Deblín	1 kg	82 Kč
Jablka Gala	Itálie	Deblín	1 kg	89 Kč
Kiwi	Itálie	Deblín	1 kg	79 Kč
Mandarinky	Itálie	Deblín	1 kg	99 Kč
Pomeranče	Itálie	Deblín	1 kg	75 Kč
Zázvor	Čína	Deblín	1 kg	239 Kč

3. Průzkum trhu v supermarketech

Tab. 46 Hypermarket Brno - Globus (17. 10. 2015)

DRUH	PŮVOD	DOVOZCE	GRAMÁŽ	CENA
Banány bal.	Ekvádor	Čerozfrucht	1 kg	59,90 Kč
Citrony	Itálie	Čerozfrucht	500 g	39,90 Kč
Česnek	Itálie	Deblín	100 g	39,90 Kč
Jablka Gala	Rakousko	Deblín	4 ks	49,90 Kč
Mrkev	Nizozemí	Deblín	1 kg	44,90 Kč
Pomeranče	Itálie	Deblín	750 g	39,90 Kč
Rajčata cherry	Itálie	Deblín	250 g	39,90 Kč

Tab. 47 Hypermarket Brno - Globus (30. 10. 2015)

DRUH	PŮVOD	DOVOZCE	GRAMÁŽ	CENA
Banány bal.	Ekvádor	Čerozfrucht	1 kg	59,90 Kč
Cibule žlutá	Nizozemí	Deblín	1 kg	39,90 Kč
Citrony	Itálie	Čerozfrucht	500 g	39,90 Kč
Česnek	Itálie	Deblín	100 g	39,90 Kč
Jablka Gala	Rakousko	Deblín	4 ks	49,90 Kč
Mrkev	Nizozemí	Deblín	1 kg	44,90 Kč
Pomeranče	Itálie	Deblín	750 g	39,90 Kč
Rajčata cherry	Itálie	Deblín	250 g	39,90 Kč

Tab. 48 Hypermarket Brno - Globus (13. 11. 2015)

DRUH	PŮVOD	DOVOZCE	GRAMÁŽ	CENA
Banány bal.	Ekvádor	Čerozfrucht	1 kg	59,90 Kč
Cibule žlutá	Nizozemí	Deblín	1 kg	39,90 Kč
Citrony	Itálie	Čerozfrucht	500 g	39,90 Kč
Česnek	Itálie	Deblín	100 g	39,90 Kč
Jablka Gala	Rakousko	Deblín	4 ks	49,90 Kč
Mrkev	Nizozemí	Deblín	1 kg	44,90 Kč
Pomeranče	Itálie	Deblín	750 g	39,90 Kč
Rajčata cherry	Itálie	Deblín	250 g	39,90 Kč

Tab. 49 Hypermarket Brno - Globus (27. 11. 2015)

DRUH	PŮVOD	DOVOZCE	GRAMÁŽ	CENA
Banány bal.	Ekvádor	Čerozfrucht	1 kg	59,90 Kč
Cibule žlutá	Nizozemí	Deblín	1 kg	39,90 Kč
Citrony	Itálie	Čerozfrucht	500 g	39,90 Kč
Česnek	Itálie	Deblín	100 g	39,90 Kč
Jablka Gala	Rakousko	Deblín	4 ks	49,90 Kč
Mrkev	Nizozemí	Deblín	1 kg	44,90 Kč
Pomeranče	Itálie	Deblín	750 g	39,90 Kč
Rajčata cherry	Itálie	Deblín	250 g	39,90 Kč

Tab. 50 Hypermarket Brno - Globus (11. 12. 2015)

DRUH	PŮVOD	DOVOZCE	GRAMÁŽ	CENA
Banány bal.	Ekvádor	Čerozfrucht	1 kg	59,90 Kč
Citrony	Itálie	Čerozfrucht	500 g	39,90 Kč
Česnek	Itálie	Deblín	100 g	39,90 Kč

Jablka Gala	Rakousko	Deblín	4 ks	49,90 Kč
Mrkev	Nizozemí	Deblín	1 kg	44,90 Kč
Pomeranče	Itálie	Deblín	750 g	39,90 Kč
Rajčata cherry	Itálie	Deblín	250 g	39,90 Kč

Tab. 51 Hypermarket Brno - Globus (22. 12. 2015)

DRUH	PŮVOD	DOVOZCE	GRAMÁŽ	CENA
Banány bal.	Ekvádor	Čerozfrucht	1 kg	59,90 Kč
Citrony	Itálie	Čerozfrucht	500 g	39,90 Kč
Česnek	Itálie	Deblín	100 g	39,90 Kč
Jablka Gala	Rakousko	Deblín	4 ks	49,90 Kč
Mrkev	Nizozemí	Deblín	1 kg	44,90 Kč
Pomeranče	Itálie	Deblín	750 g	39,90 Kč
Rajčata cherry	Itálie	Deblín	250 g	39,90 Kč

Tab. 52 Hypermarket Brno - Globus (8. 1. 2016)

DRUH	PŮVOD	DOVOZCE	GRAMÁŽ	CENA
Banány bal.	Ekvádor	Čerozfrucht	1 kg	59,90 Kč
Cibule žlutá	Nizozemí	Deblín	1 kg	39,90 Kč
Citrony	Itálie	Čerozfrucht	500 g	39,90 Kč
Česnek	Itálie	Deblín	100 g	39,90 Kč
Jablka Gala	Rakousko	Deblín	4 ks	49,90 Kč
Mrkev	Nizozemí	Deblín	1 kg	44,90 Kč
Pomeranče	Itálie	Deblín	750 g	39,90 Kč

Tab. 53 Hypermarket Brno - Globus (22. 1. 2016)

DRUH	PŮVOD	DOVOZCE	GRAMÁŽ	CENA
Banány bal.	Ekvádor	Čerozfrucht	1 kg	59,90 Kč
Cibule žlutá	Nizozemí	Deblín	1 kg	39,90 Kč
Citrony	Itálie	Čerozfrucht	500 g	39,90 Kč
Česnek	Itálie	Deblín	100 g	39,90 Kč
Jablka Gala	Rakousko	Deblín	4 ks	49,90 Kč
Mrkev	Nizozemí	Deblín	1 kg	44,90 Kč
Pomeranče	Itálie	Deblín	750 g	39,90 Kč
Rajčata cherry	Itálie	Deblín	250 g	39,90 Kč

Tab. 54 Hypermarket Brno - Globus (5. 2. 2016)

DRUH	PŮVOD	DOVOZCE	GRAMÁŽ	CENA
Banány bal.	Ekvádor	Čerozfrucht	1 kg	59,90 Kč
Cibule žlutá	Nizozemí	Deblín	1 kg	39,90 Kč
Citrony	Itálie	Čerozfrucht	500 g	39,90 Kč
Česnek	Itálie	Deblín	100 g	39,90 Kč
Jablka Gala	Rakousko	Deblín	4 ks	49,90 Kč
Mrkev	Nizozemí	Deblín	1 kg	44,90 Kč
Pomeranče	Itálie	Deblín	750 g	39,90 Kč
Rajčata cherry	Itálie	Deblín	250 g	39,90 Kč

Tab. 55 Hypermarket Brno - Globus (19. 2. 2016)

DRUH	PŮVOD	DOVOZCE	GRAMÁŽ	CENA
Banány bal.	Ekvádor	Čerozfrucht	1 kg	59,90 Kč
Cibule žlutá	Nizozemí	Deblín	1 kg	39,90 Kč
Citrony	Itálie	Čerozfrucht	500 g	39,90 Kč
Česnek	Itálie	Deblín	100 g	39,90 Kč
Jablka Gala	Rakousko	Deblín	4 ks	49,90 Kč
Mrkev	Nizozemí	Deblín	1 kg	44,90 Kč
Pomeranče	Itálie	Deblín	750 g	39,90 Kč
Rajčata cherry	Itálie	Deblín	250 g	39,90 Kč

Tab. 56 Hypermarket Brno - Globus (5. 3. 2016)

DRUH	PŮVOD	DOVOZCE	GRAMÁŽ	CENA
Banány bal.	Ekvádor	Čerozfrucht	1 kg	59,90 Kč
Cibule žlutá	Nizozemí	Deblín	1 kg	39,90 Kč
Citrony	Itálie	Čerozfrucht	500 g	39,90 Kč
Česnek	Itálie	Deblín	100 g	39,90 Kč
Jablka Gala	Rakousko	Deblín	4 ks	49,90 Kč
Mrkev	Nizozemí	Deblín	1 kg	44,90 Kč
Pomeranče	Itálie	Deblín	750 g	39,90 Kč
Rajčata cherry	Itálie	Deblín	250 g	39,90 Kč

Tab. 57 Hypermarket Brno - Globus (19. 3. 2016)

DRUH	PŮVOD	DOVOZCE	GRAMÁŽ	CENA
Banány bal.	Ekvádor	Čerozfrucht	1 kg	59,90 Kč
Cibule žlutá	Nizozemí	Deblín	1 kg	39,90 Kč
Citrony	Itálie	Čerozfrucht	500 g	39,90 Kč
Česnek	Itálie	Deblín	100 g	39,90 Kč
Jablka Gala	Rakousko	Deblín	4 ks	49,90 Kč
Mrkev	Nizozemí	Deblín	1 kg	44,90 Kč
Pomeranče	Itálie	Deblín	750 g	39,90 Kč
Rajčata cherry	Itálie	Deblín	250 g	39,90 Kč

Tab. 58 Hypermarket Brno - Globus (2. 4. 2016)

DRUH	PŮVOD	DOVOZCE	GRAMÁŽ	CENA
Banány bal.	Ekvádor	Čerozfrucht	1 kg	59,90 Kč
Cibule žlutá	Nizozemí	Deblín	1 kg	39,90 Kč
Citrony	Itálie	Čerozfrucht	500 g	39,90 Kč
Česnek	Itálie	Deblín	100 g	39,90 Kč
Jablka Gala	Rakousko	Deblín	4 ks	49,90 Kč
Mrkev	Nizozemí	Deblín	1 kg	44,90 Kč
Pomeranče	Itálie	Deblín	750 g	39,90 Kč
Rajčata cherry	Itálie	Deblín	250 g	39,90 Kč

Tab. 59 Hypermarket Brno - Globus (16. 4. 2016)

DRUH	PŮVOD	DOVOZCE	GRAMÁŽ	CENA
Banány bal.	Ekvádor	Čerozfrucht	1 kg	59,90 Kč
Cibule žlutá	Nizozemí	Deblín	1 kg	39,90 Kč
Citrony	Itálie	Čerozfrucht	500 g	39,90 Kč
Česnek	Itálie	Deblín	100 g	39,90 Kč

Jablka Gala	Rakousko	Deblín	4 ks	49,90 Kč
Mrkev	Nizozemí	Deblín	1 kg	44,90 Kč
Pomeranče	Itálie	Deblín	750 g	39,90 Kč
Rajčata cherry	Itálie	Deblín	250 g	39,90 Kč

Tab. 60 Hypermarket Brno - Globus (22. 4. 2016)

DRUH	PŮVOD	DOVOZCE	GRAMÁŽ	CENA
Banány bal.	Ekvádor	Čerozfrucht	1 kg	59,90 Kč
Cibule žlutá	Nizozemí	Deblín	1 kg	39,90 Kč
Citrony	Itálie	Čerozfrucht	500 g	39,90 Kč
Česnek	Itálie	Deblín	100 g	39,90 Kč
Jablka Gala	Rakousko	Deblín	4 ks	49,90 Kč
Mrkev	Nizozemí	Deblín	1 kg	44,90 Kč
Pomeranče	Itálie	Deblín	750 g	39,90 Kč
Rajčata cherry	Itálie	Deblín	250 g	39,90 Kč

Tab. 61 Supermarket Brno - Billa - Vinohrady (17. 10. 2015)

DRUH	PŮVOD	DOVOZCE	GRAMÁŽ	CENA
Cibule	Itálie	Billa	1 kg	99,80 Kč
Citrony	Španělsko	Billa	1 kg	73,80 Kč
Okurka salát.	Bulharsko	Billa	1 ks	19,90 Kč
Pomeranče	Španělsko	Billa	1 kg	46,90 Kč
Rajčata	Itálie	Billa	1 kg	99,80 Kč

Tab. 62 Supermarket Brno - Billa - Vinohrady (30. 10. 2015)

DRUH	PŮVOD	DOVOZCE	GRAMÁŽ	CENA
Cibule	Itálie	Billa	1 kg	99,80 Kč
Citrony	Španělsko	Billa	1 kg	73,80 Kč
Pomeranče	Španělsko	Billa	1 kg	46,90 Kč
Rajčata	Itálie	Billa	1 kg	99,80 Kč

Tab. 63 Supermarket Brno - Billa - Vinohrady (13. 11. 2015)

DRUH	PŮVOD	DOVOZCE	GRAMÁŽ	CENA
Cibule	Itálie	Billa	1 kg	99,80 Kč
Citrony	Španělsko	Billa	1 kg	73,80 Kč
Okurka salát.	Bulharsko	Billa	1 ks	19,90 Kč
Pomeranče	Španělsko	Billa	1 kg	46,90 Kč
Rajčata	Itálie	Billa	1 kg	99,80 Kč

Tab. 64 Supermarket Brno - Billa - Vinohrady (27. 11. 2015)

DRUH	PŮVOD	DOVOZCE	GRAMÁŽ	CENA
Cibule	Itálie	Billa	1 kg	99,80 Kč
Citrony	Španělsko	Billa	1 kg	73,80 Kč
Mrkev	Itálie	Billa	1 kg	79,80 Kč
Okurka salát.	Bulharsko	Billa	1 ks	19,90 Kč
Pomeranče	Španělsko	Billa	1 kg	46,90 Kč
Rajčata	Itálie	Billa	1 kg	99,80 Kč

Tab. 65 Supermarket Brno - Billa - Vinohrady (11. 12. 2015)

DRUH	PŮVOD	DOVOZCE	GRAMÁŽ	CENA
Cibule	Itálie	Billa	1 kg	99,80 Kč
Citrony	Španělsko	Billa	1 kg	73,80 Kč
Mrkev	Itálie	Billa	1 kg	79,80 Kč
Okurka salát.	Bulharsko	Billa	1 ks	19,90 Kč
Pomeranče	Španělsko	Billa	1 kg	46,90 Kč
Rajčata	Itálie	Billa	1 kg	99,80 Kč

Tab. 66 Supermarket Brno - Billa - Vinohrady (22. 12. 2015)

DRUH	PŮVOD	DOVOZCE	GRAMÁŽ	CENA
Cibule	Itálie	Billa	1 kg	99,80 Kč
Citrony	Španělsko	Billa	1 kg	73,80 Kč
Mrkev	Itálie	Billa	1 kg	79,80 Kč
Okurka salát.	Bulharsko	Billa	1 ks	19,90 Kč
Pomeranče	Španělsko	Billa	1 kg	46,90 Kč
Rajčata	Itálie	Billa	1 kg	99,80 Kč

Tab. 67 Supermarket Brno - Billa - Vinohrady (8. 1. 2016)

DRUH	PŮVOD	DOVOZCE	GRAMÁŽ	CENA
Cibule	Itálie	Billa	1 kg	99,80 Kč
Citrony	Španělsko	Billa	1 kg	73,80 Kč
Mrkev	Itálie	Billa	1 kg	79,80 Kč
Pomeranče	Španělsko	Billa	1 kg	46,90 Kč
Rajčata	Itálie	Billa	1 kg	99,80 Kč

Tab. 68 Supermarket Brno - Billa - Vinohrady (22. 1. 2016)

DRUH	PŮVOD	DOVOZCE	GRAMÁŽ	CENA
Cibule	Itálie	Billa	1 kg	99,80 Kč
Citrony	Španělsko	Billa	1 kg	73,80 Kč
Okurka salát.	Bulharsko	Billa	1 ks	19,90 Kč
Pomeranče	Španělsko	Billa	1 kg	46,90 Kč
Rajčata	Itálie	Billa	1 kg	99,80 Kč

Tab. 69 Supermarket Brno - Billa - Vinohrady (5. 2. 2016)

DRUH	PŮVOD	DOVOZCE	GRAMÁŽ	CENA
Cibule	Itálie	Billa	1 kg	99,80 Kč
Citrony	Španělsko	Billa	1 kg	73,80 Kč
Okurka salát.	Bulharsko	Billa	1 ks	19,90 Kč
Pomeranče	Španělsko	Billa	1 kg	46,90 Kč
Rajčata	Itálie	Billa	1 kg	99,80 Kč
Rajčata cherry	Itálie	Billa	1 kg	199,60 Kč

Tab. 70 Supermarket Brno - Billa - Vinohrady (19. 2. 2016)

DRUH	PŮVOD	DOVOZCE	GRAMÁŽ	CENA
Cibule	Itálie	Billa	1 kg	99,80 Kč
Citrony	Španělsko	Billa	1 kg	73,80 Kč
Okurka salát.	Bulharsko	Billa	1 ks	19,90 Kč
Pomeranče	Španělsko	Billa	1 kg	46,90 Kč

Rajčata	Itálie	Billa	1 kg	99,80 Kč
Rajčata cherry	Itálie	Billa	1 kg	199,60 Kč

Tab. 71 Supermarket Brno - Billa - Vinohrady (5. 3. 2016)

DRUH	PŮVOD	DOVOZCE	GRAMÁŽ	CENA
Cibule	Itálie	Billa	1 kg	99,80 Kč
Citrony	Španělsko	Billa	1 kg	73,80 Kč
Okurka salát.	Bulharsko	Billa	1 ks	19,90 Kč
Pomeranče	Španělsko	Billa	1 kg	46,90 Kč
Rajčata	Itálie	Billa	1 kg	99,80 Kč
Rajčata cherry	Itálie	Billa	1 kg	199,60 Kč

Tab. 72 Supermarket Brno - Billa - Vinohrady (19. 3. 2016)

DRUH	PŮVOD	DOVOZCE	GRAMÁŽ	CENA
Cibule	Itálie	Billa	1 kg	99,80 Kč
Citrony	Španělsko	Billa	1 kg	73,80 Kč
Okurka salát.	Bulharsko	Billa	1 ks	19,90 Kč
Pomeranče	Španělsko	Billa	1 kg	46,90 Kč
Rajčata	Itálie	Billa	1 kg	99,80 Kč
Rajčata cherry	Itálie	Billa	1 kg	199,60 Kč

Tab. 73 Supermarket Brno - Billa - Vinohrady (2. 4. 2016)

DRUH	PŮVOD	DOVOZCE	GRAMÁŽ	CENA
Cibule	Nizozemí	Billa	1 kg	39,90 Kč
Chřest	Slovensko	Billa	1 kg	179,80 Kč
Mrkev	Itálie	Billa	1 kg	79,80 Kč
Okurka salát.	Bulharsko	Billa	1 ks	24,90 Kč
Rajčata	Řecko	Billa	1 kg	99,80 Kč

Tab. 74 Supermarket Brno - Billa - Vinohrady (16. 4. 2016)

DRUH	PŮVOD	DOVOZCE	GRAMÁŽ	CENA
Cibule	Nizozemí	Billa	1 kg	39,90 Kč
Chřest	Slovensko	Billa	1 kg	179,80 Kč
Mrkev	Itálie	Billa	1 kg	79,80 Kč
Okurka salát.	Bulharsko	Billa	1 ks	24,90 Kč
Rajčata	Řecko	Billa	1 kg	99,80 Kč

Tab. 75 Supermarket Brno - Billa - Vinohrady (22. 4. 2016)

DRUH	PŮVOD	DOVOZCE	GRAMÁŽ	CENA
Cibule	Nizozemí	Billa	1 kg	39,90 Kč
Chřest	Slovensko	Billa	1 kg	179,80 Kč
Mrkev	Itálie	Billa	1 kg	79,80 Kč
Okurka salát.	Bulharsko	Billa	1 ks	24,90 Kč
Rajčata	Řecko	Billa	1 kg	99,80 Kč

Tab. 76 Supermarket Brno - Lidl - Novolíšeňská (17. 10. 2015)

DRUH	PŮVOD	DOVOZCE	GRAMÁŽ	CENA
Citrony	Španělsko	Lidl	0,5 kg	39,90 Kč
Cherry rajčata	Španělsko	Lidl	0,3 kg	29,90 Kč

Tab. 77 Supermarket Brno - Lidl - Novolíšeňská (30. 10. 2015)

DRUH	PŮVOD	DOVOZCE	GRAMÁŽ	CENA
Citrony	Španělsko	Lidl	0,5 kg	39,90 Kč
Cherry rajčata	Španělsko	Lidl	0,3 kg	29,90 Kč

Tab. 78 Supermarket Brno - Lidl - Novolíšeňská (13. 11. 2015)

DRUH	PŮVOD	DOVOZCE	GRAMÁŽ	CENA
Citrony	Španělsko	Lidl	0,5 kg	39,90 Kč
Cherry rajčata	Španělsko	Lidl	0,3 kg	29,90 Kč

Tab. 79 Supermarket Brno - Lidl - Novolíšeňská (27. 11. 2015)

DRUH	PŮVOD	DOVOZCE	GRAMÁŽ	CENA
Citrony	Španělsko	Lidl	0,5 kg	39,90 Kč
Cherry rajčata	Španělsko	Lidl	0,3 kg	29,90 Kč

Tab. 80 Supermarket Brno - Lidl - Novolíšeňská (11. 12. 2015)

DRUH	PŮVOD	DOVOZCE	GRAMÁŽ	CENA
Citrony	Španělsko	Lidl	0,5 kg	39,90 Kč
Cherry rajčata	Španělsko	Lidl	0,3 kg	29,90 Kč

Tab. 81 Supermarket Brno - Lidl - Novolíšeňská (22. 12. 2015)

DRUH	PŮVOD	DOVOZCE	GRAMÁŽ	CENA
Citrony	Španělsko	Lidl	0,5 kg	39,90 Kč
Cherry rajčata	Španělsko	Lidl	0,3 kg	29,90 Kč

Tab. 82 Supermarket Brno - Lidl - Novolíšeňská (8. 1. 2016)

DRUH	PŮVOD	DOVOZCE	GRAMÁŽ	CENA
Citrony	Itálie	Lidl	0,5 kg	39,90 Kč

Tab. 83 Supermarket Brno - Lidl - Novolíšeňská (22. 1. 2016)

DRUH	PŮVOD	DOVOZCE	GRAMÁŽ	CENA
Citrony	Itálie	Lidl	0,5 kg	39,90 Kč

Tab. 84 Supermarket Brno - Lidl - Novolíšeňská (5. 2. 2016)

DRUH	PŮVOD	DOVOZCE	GRAMÁŽ	CENA
Citrony	Itálie	Lidl	0,5 kg	39,90 Kč

Tab. 85 Supermarket Brno - Lidl - Novolíšeňská (19. 2. 2016)

DRUH	PŮVOD	DOVOZCE	GRAMÁŽ	CENA
Citrony	Itálie	Lidl	0,5 kg	39,90 Kč

Tab. 86 Supermarket Brno - Lidl - Novolíšeňská (5. 3. 2016)

DRUH	PŮVOD	DOVOZCE	GRAMÁŽ	CENA
Citrony	Itálie	Lidl	0,5 kg	39,90 Kč

Tab. 87 Supermarket Brno - Lidl - Novolíšeňská (13. 3. 2016)

DRUH	PŮVOD	DOVOZCE	GRAMÁŽ	CENA
Citrony	Itálie	Lidl	0,5 kg	39,90 Kč

Tab. 88 Supermarket Brno - Lidl - Novolíšeňská (2. 4. 2016)

DRUH	PŮVOD	DOVOZCE	GRAMÁŽ	CENA
Citrony	Španělsko	Lidl	0,5 kg	39,90 Kč

Tab. 89 Supermarket Brno - Lidl - Novolíšeňská (16. 4. 2016)

DRUH	PŮVOD	DOVOZCE	GRAMÁŽ	CENA
Citrony	Španělsko	Lidl	0,5 kg	39,90 Kč

Tab. 90 Supermarket Brno - Lidl - Novolíšeňská (22. 4. 2016)

DRUH	PŮVOD	DOVOZCE	GRAMÁŽ	CENA
Citrony	Španělsko	Lidl	0,5 kg	39,90 Kč