

Česká zemědělská univerzita v Praze
Technická fakulta

**Vnímání retroreflexe svislého dopravního
značení za tmy řidičem**

diplomová práce

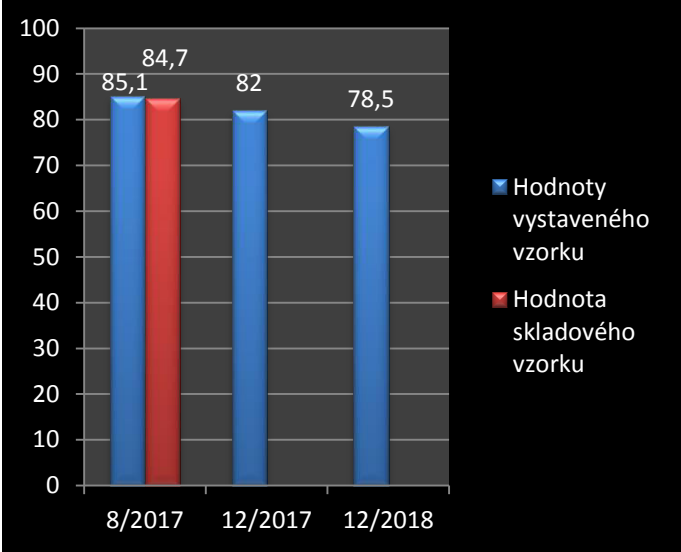

Příloha 6

Vedoucí diplomové práce: Ing. David Marčev, PhD.


Diplomant: Petr Blažek

PRAHA 2019

Sada vzorků č. 1

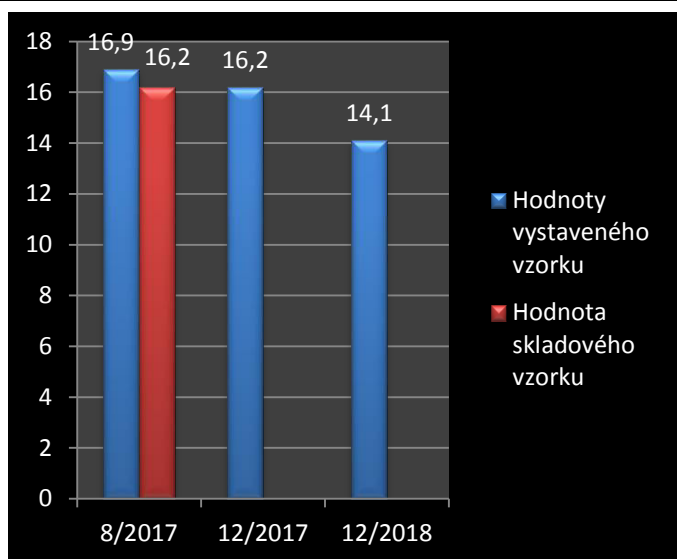
<p>Porovnání naměřených hodnot v období 8/2017 - 12/2018</p>	<p>Detail struktury</p>	<p>Rozdíl naměřených hodnot</p>												
 <table border="1"> <caption>Data from Bar Chart</caption> <thead> <tr> <th>Období</th> <th>Hodnoty vystaveného vzorku</th> <th>Hodnota skladového vzorku</th> </tr> </thead> <tbody> <tr> <td>8/2017</td> <td>85,1</td> <td>84,7</td> </tr> <tr> <td>12/2017</td> <td>82</td> <td>-</td> </tr> <tr> <td>12/2018</td> <td>78,5</td> <td>-</td> </tr> </tbody> </table>	Období	Hodnoty vystaveného vzorku	Hodnota skladového vzorku	8/2017	85,1	84,7	12/2017	82	-	12/2018	78,5	-		<p>7,3 %</p>
Období	Hodnoty vystaveného vzorku	Hodnota skladového vzorku												
8/2017	85,1	84,7												
12/2017	82	-												
12/2018	78,5	-												
	<p>Výrobce</p>	<p>Materiál/úprava</p>												
	<p>Značky Praha</p>	<p>3M 3200 / bez úpravy</p>												

Fotografie sady vzorků zblízka



Sada vzorků č. 2

**Porovnání naměřených hodnot v období 8/2017 -
12/2018**



Detail struktury

**Rozdíl
naměřených
hodnot**



13 %

Výrobce

Materiál/úprava

Značky Praha

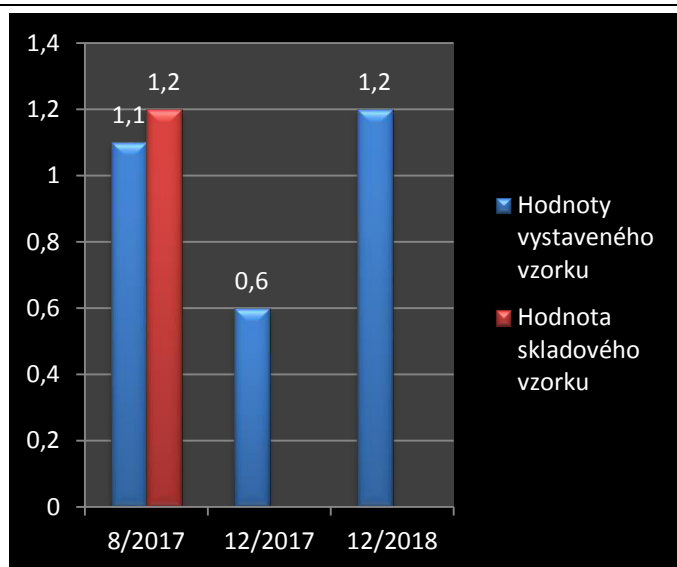
3M 3200 /
sítotisk

Fotografie sady vzorků zblízka



Sada vzorků č. 3

Porovnání naměřených hodnot v období 8/2017 - 12/2018



Detail struktury

Rozdíl naměřených hodnot



0 %

Výrobce

Materiál/úprava

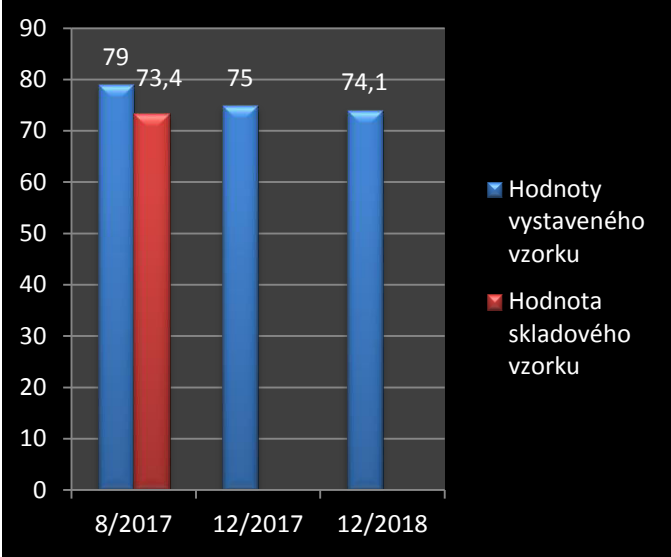

Značky Praha

3M 3200 /
sítotisk


Fotografie sady vzorků zblízka



Sada vzorků č. 4

<p>Porovnání naměřených hodnot v období 8/2017 - 12/2018</p>	<p>Detail struktury</p>	<p>Rozdíl naměřených hodnot</p>												
 <table border="1"> <thead> <tr> <th>Období</th> <th>Hodnoty vystaveného vzorku</th> <th>Hodnota skladového vzorku</th> </tr> </thead> <tbody> <tr> <td>8/2017</td> <td>79</td> <td>73,4</td> </tr> <tr> <td>12/2017</td> <td>75</td> <td>-</td> </tr> <tr> <td>12/2018</td> <td>74,1</td> <td>-</td> </tr> </tbody> </table>	Období	Hodnoty vystaveného vzorku	Hodnota skladového vzorku	8/2017	79	73,4	12/2017	75	-	12/2018	74,1	-		<p>1 %</p>
Období	Hodnoty vystaveného vzorku	Hodnota skladového vzorku												
8/2017	79	73,4												
12/2017	75	-												
12/2018	74,1	-												
	<p>Výrobce</p>	<p>Materiál/úprava</p>												
	<p>Araplast</p>	<p>AD1500 / bez úpravy</p>												

Fotografie sady vzorků zblízka



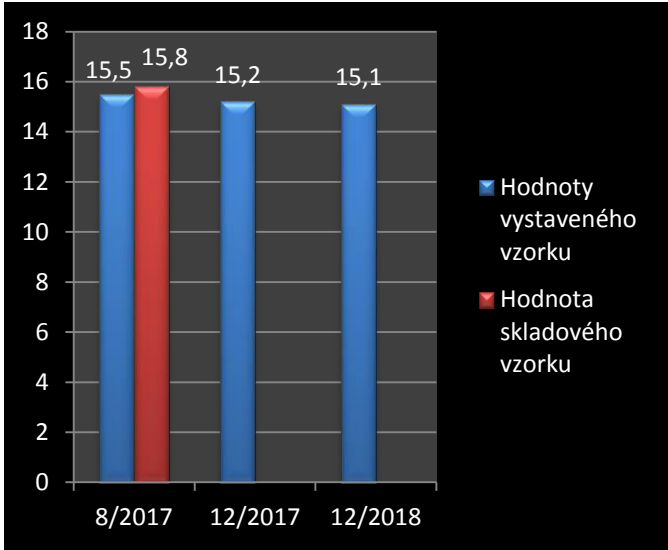


Sada vzorků č. 5

Porovnání naměřených hodnot v období 8/2017 - 12/2018	Detail struktury	Rozdíl naměřených hodnot												
<table border="1" style="margin: 10px auto; border-collapse: collapse;"> <caption>Data from Bar Chart</caption> <thead> <tr> <th>Period</th> <th>Hodnoty vystaveného vzorku (Blue)</th> <th>Hodnota skladového vzorku (Red)</th> </tr> </thead> <tbody> <tr> <td>8/2017</td> <td>5,9</td> <td>6,2</td> </tr> <tr> <td>12/2017</td> <td>5,4</td> <td>-</td> </tr> <tr> <td>12/2018</td> <td>5</td> <td>-</td> </tr> </tbody> </table>	Period	Hodnoty vystaveného vzorku (Blue)	Hodnota skladového vzorku (Red)	8/2017	5,9	6,2	12/2017	5,4	-	12/2018	5	-		19,4 %
Period	Hodnoty vystaveného vzorku (Blue)	Hodnota skladového vzorku (Red)												
8/2017	5,9	6,2												
12/2017	5,4	-												
12/2018	5	-												
	Výrobce	Materiál/úprava												
	Araplast	AD1500 / sítotisk												

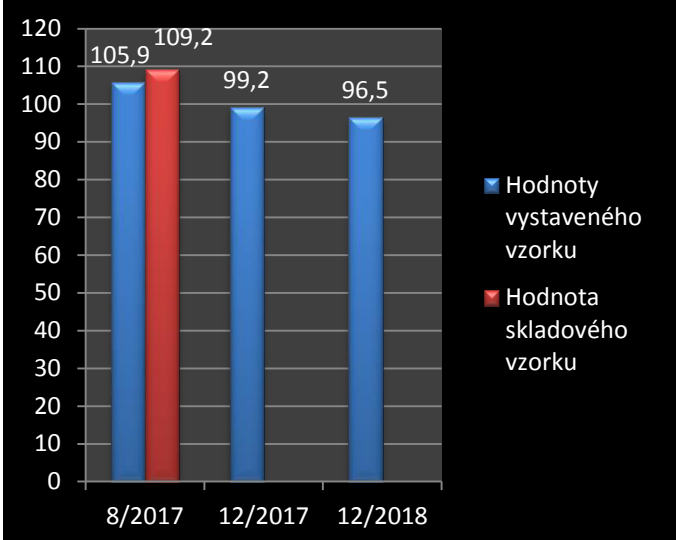

Fotografie sady vzorků zblízka



Sada vzorků č. 6

Porovnání naměřených hodnot v období 8/2017 - 12/2018	Detail struktury	Rozdíl naměřených hodnot
		4,4 %
	Výrobce	Materiál/úprava
	Araplast	AD1500 / sítotisk
Fotografie sady vzorků zblízka		
		

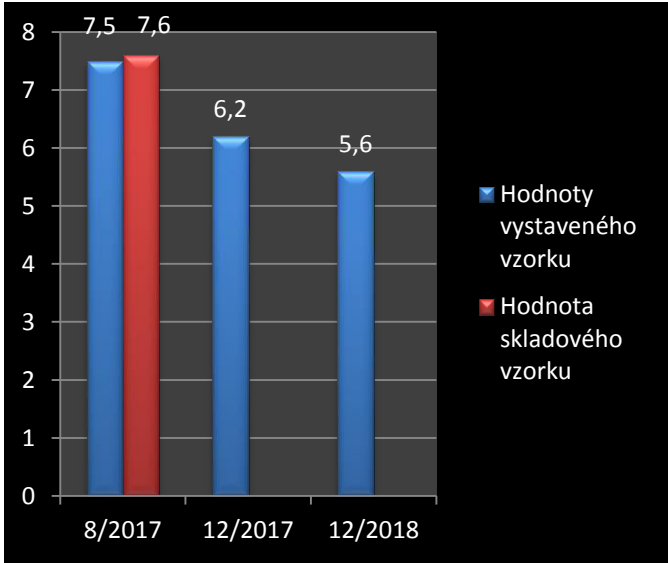


Sada vzorků č. 7

<p>Porovnání naměřených hodnot v období 8/2017 - 12/2018</p>	<p>Detail struktury</p>	<p>Rozdíl naměřených hodnot</p>												
 <table border="1"> <thead> <tr> <th>Období</th> <th>Hodnoty vystaveného vzorku</th> <th>Hodnota skladového vzorku</th> </tr> </thead> <tbody> <tr> <td>8/2017</td> <td>105,9</td> <td>109,2</td> </tr> <tr> <td>12/2017</td> <td>99,2</td> <td>-</td> </tr> <tr> <td>12/2018</td> <td>96,5</td> <td>-</td> </tr> </tbody> </table>	Období	Hodnoty vystaveného vzorku	Hodnota skladového vzorku	8/2017	105,9	109,2	12/2017	99,2	-	12/2018	96,5	-		<p>11,6 %</p>
Období	Hodnoty vystaveného vzorku	Hodnota skladového vzorku												
8/2017	105,9	109,2												
12/2017	99,2	-												
12/2018	96,5	-												
	<p>Výrobce</p>	<p>Materiál/úprava</p>												
	<p>Araplast</p>	<p>OR5710 / bez úpravy</p>												

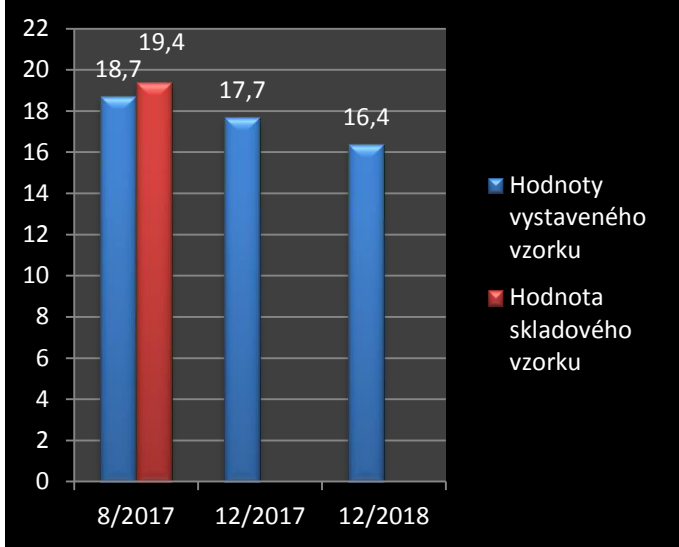

Fotografie sady vzorků zblízka



Sada vzorků č. 8

<p>Porovnání naměřených hodnot v období 8/2017 - 12/2018</p>	<p>Detail struktury</p>	<p>Rozdíl naměřených hodnot</p>												
 <table border="1" style="margin-top: 10px; font-size: small;"> <caption>Data from Bar Chart</caption> <thead> <tr> <th>Období</th> <th>Hodnoty vystaveného vzorku</th> <th>Hodnota skladového vzorku</th> </tr> </thead> <tbody> <tr> <td>8/2017</td> <td>7,5</td> <td>7,6</td> </tr> <tr> <td>12/2017</td> <td>6,2</td> <td>-</td> </tr> <tr> <td>12/2018</td> <td>5,6</td> <td>-</td> </tr> </tbody> </table>	Období	Hodnoty vystaveného vzorku	Hodnota skladového vzorku	8/2017	7,5	7,6	12/2017	6,2	-	12/2018	5,6	-		<p>26,3 %</p>
Období	Hodnoty vystaveného vzorku	Hodnota skladového vzorku												
8/2017	7,5	7,6												
12/2017	6,2	-												
12/2018	5,6	-												
	<p>Výrobce</p>	<p>Materiál/úprava</p>												
	<p>Araplast</p>	<p>OR5710 / sítotisk</p>												
<p>Fotografie sady vzorků zblízka</p>														
														

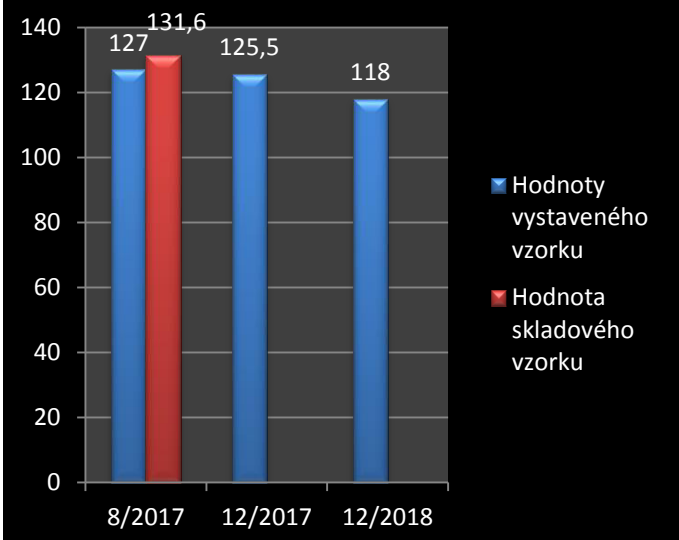

Sada vzorků č. 9

<p>Porovnání naměřených hodnot v období 8/2017 - 12/2018</p>	<p>Detail struktury</p>	<p>Rozdíl naměřených hodnot</p>												
 <table border="1"> <caption>Data from the bar chart</caption> <thead> <tr> <th>Období</th> <th>Hodnoty vystaveného vzorku</th> <th>Hodnota skladového vzorku</th> </tr> </thead> <tbody> <tr> <td>8/2017</td> <td>18,7</td> <td>19,4</td> </tr> <tr> <td>12/2017</td> <td>17,7</td> <td>-</td> </tr> <tr> <td>12/2018</td> <td>16,4</td> <td>-</td> </tr> </tbody> </table>	Období	Hodnoty vystaveného vzorku	Hodnota skladového vzorku	8/2017	18,7	19,4	12/2017	17,7	-	12/2018	16,4	-		<p>15,5 %</p>
Období	Hodnoty vystaveného vzorku	Hodnota skladového vzorku												
8/2017	18,7	19,4												
12/2017	17,7	-												
12/2018	16,4	-												
	<p>Výrobce</p>	<p>Materiál/úprava</p>												
	<p>Araplast</p>	<p>OR5710 / sítotisk</p>												


Fotografie sady vzorků zblízka



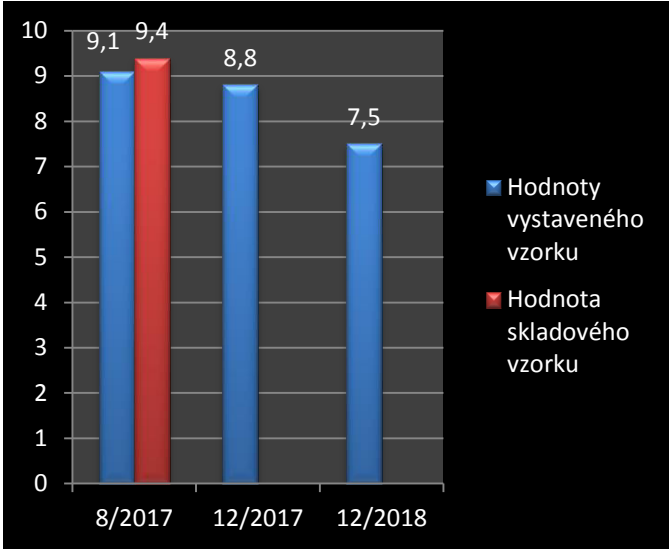

Sada vzorků č. 10

<p>Porovnání naměřených hodnot v období 8/2017 - 12/2018</p>	<p>Detail struktury</p>	<p>Rozdíl naměřených hodnot</p>															
 <table border="1"> <caption>Data from Bar Chart</caption> <thead> <tr> <th>Period</th> <th>Value</th> <th>Category</th> </tr> </thead> <tbody> <tr> <td>8/2017</td> <td>127</td> <td>Hodnoty vystaveného vzorku</td> </tr> <tr> <td>8/2017</td> <td>131,6</td> <td>Hodnota skladového vzorku</td> </tr> <tr> <td>12/2017</td> <td>125,5</td> <td>Hodnoty vystaveného vzorku</td> </tr> <tr> <td>12/2018</td> <td>118</td> <td>Hodnoty vystaveného vzorku</td> </tr> </tbody> </table>	Period	Value	Category	8/2017	127	Hodnoty vystaveného vzorku	8/2017	131,6	Hodnota skladového vzorku	12/2017	125,5	Hodnoty vystaveného vzorku	12/2018	118	Hodnoty vystaveného vzorku		<p>10,3 %</p>
Period	Value	Category															
8/2017	127	Hodnoty vystaveného vzorku															
8/2017	131,6	Hodnota skladového vzorku															
12/2017	125,5	Hodnoty vystaveného vzorku															
12/2018	118	Hodnoty vystaveného vzorku															
	<p>Výrobce</p>	<p>Materiál/úprava</p>															
	<p>Araplast</p>	<p>3M EGP / bez úpravy</p>															

Fotografie sady vzorků zblízka



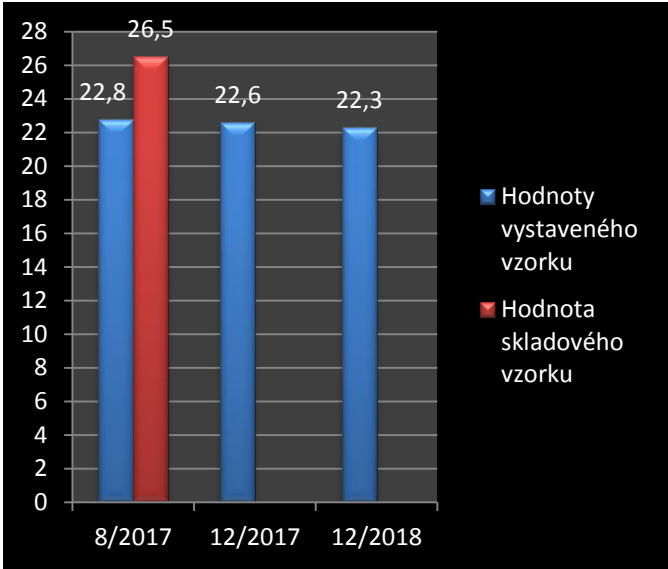

Sada vzorků č. 11

Porovnání naměřených hodnot v období 8/2017 - 12/2018	Detail struktury	Rozdíl naměřených hodnot
		20,2 %
	Výrobce	Materiál/úprava
	Araplast	3M EGP / sítotisk

Fotografie sady vzorků zblízka



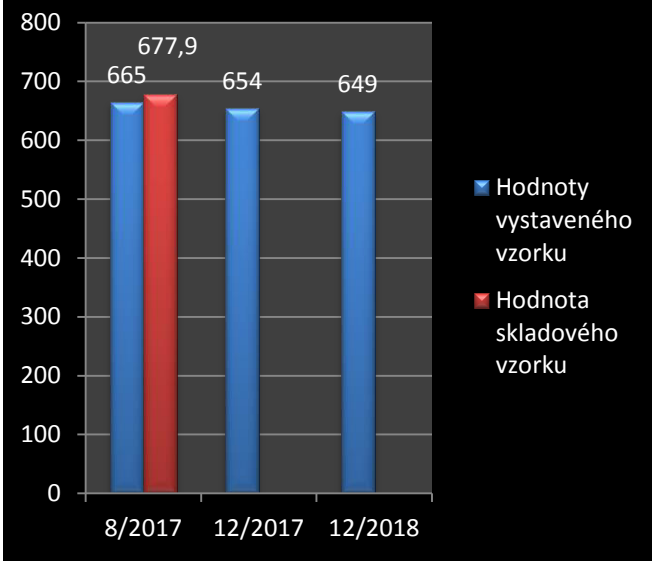

Sada vzorků č. 12

Porovnání naměřených hodnot v období 8/2017 - 12/2018	Detail struktury	Rozdíl naměřených hodnot
		15,8 %
	Výrobce	Materiál/úprava
	Araplast	3M EGP / sítotisk

Fotografie sady vzorků zblízka



Sada vzorků č. 13

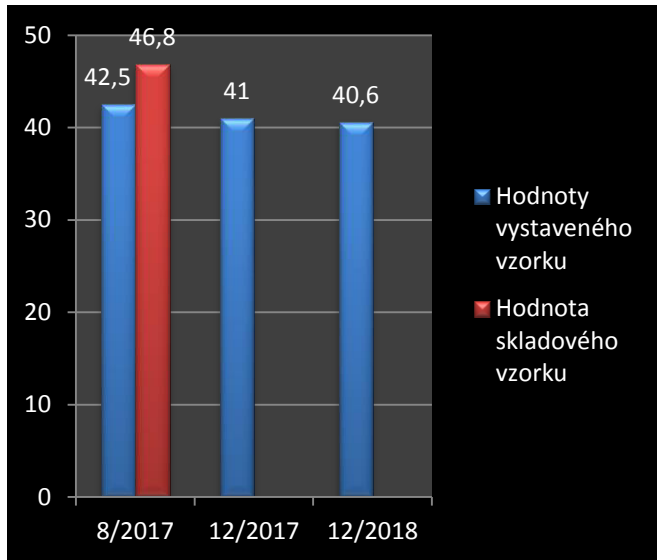
<p>Porovnání naměřených hodnot v období 8/2017 - 12/2018</p>	<p>Detail struktury</p>	<p>Rozdíl naměřených hodnot</p>												
 <table border="1"> <caption>Data from Bar Chart</caption> <thead> <tr> <th>Období</th> <th>Hodnoty vystaveného vzorku</th> <th>Hodnota skladového vzorku</th> </tr> </thead> <tbody> <tr> <td>8/2017</td> <td>665</td> <td>677,9</td> </tr> <tr> <td>12/2017</td> <td>654</td> <td>-</td> </tr> <tr> <td>12/2018</td> <td>649</td> <td>-</td> </tr> </tbody> </table>	Období	Hodnoty vystaveného vzorku	Hodnota skladového vzorku	8/2017	665	677,9	12/2017	654	-	12/2018	649	-		<p>4,3 %</p>
Období	Hodnoty vystaveného vzorku	Hodnota skladového vzorku												
8/2017	665	677,9												
12/2017	654	-												
12/2018	649	-												
	<p>Výrobce</p>	<p>Materiál/úprava</p>												
	<p>Araplast</p>	<p>3M 3930 / bez úpravy</p>												

Fotografie sady vzorků zblízka



Sada vzorků č. 14

Porovnání naměřených hodnot v období 8/2017 - 12/2018



Detail struktury

Rozdíl naměřených hodnot



13,2 %

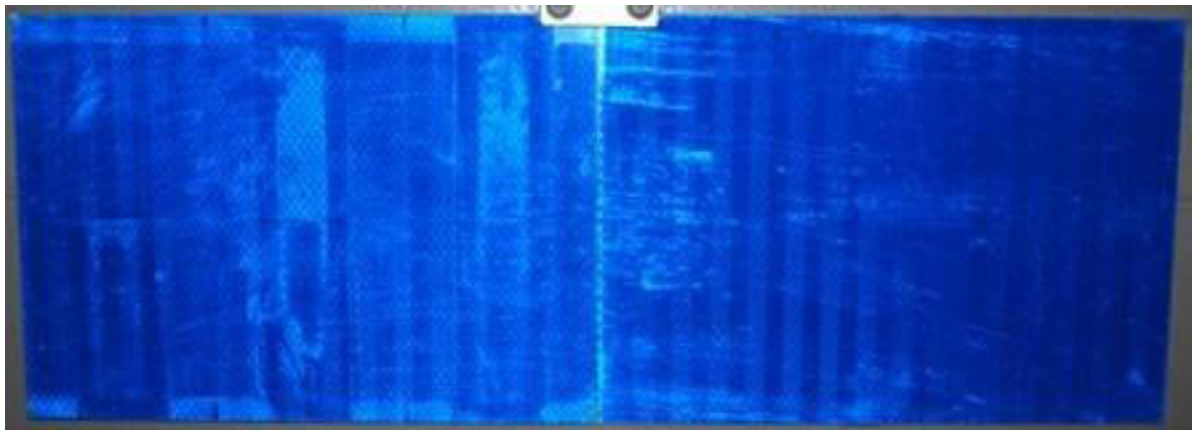
Výrobce

Materiál/úprava

Araplast

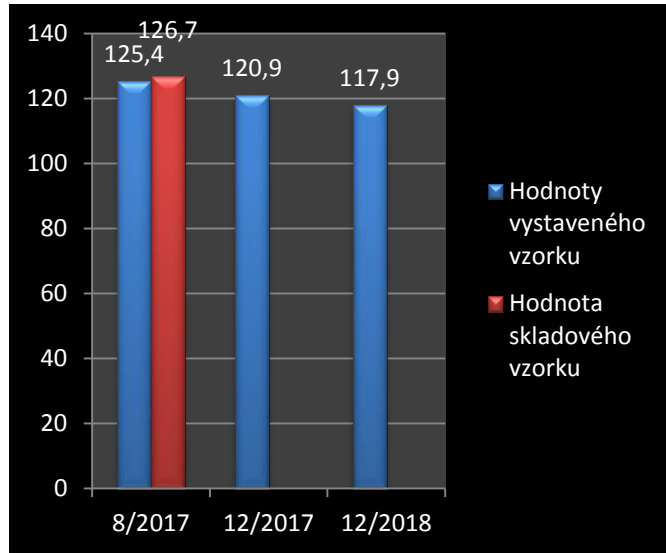
3M 3930 /
sítotisk

Fotografie sady vzorků zblízka



Sada vzorků č. 15

Porovnání naměřených hodnot v období 8/2017 - 12/2018



Detail struktury

Rozdíl naměřených hodnot



6,9 %

Výrobce

Materiál/úprava

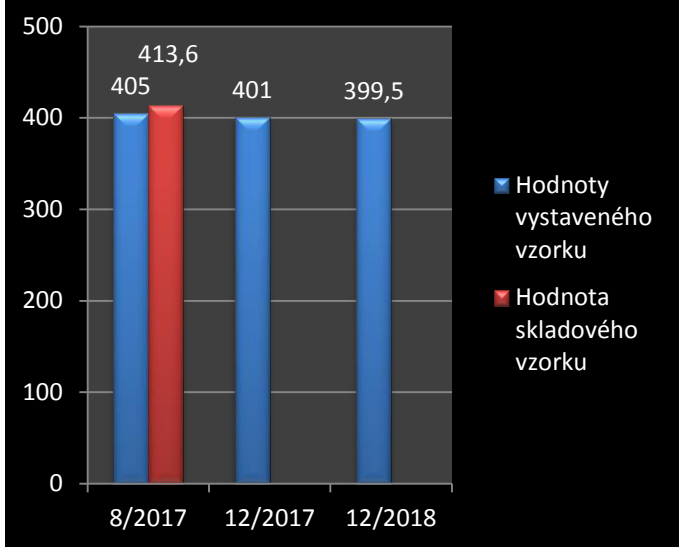

Araplast

3M 3930 /
sítotisk


Fotografie sady vzorků zblízka



Sada vzorků č. 16

<p>Porovnání naměřených hodnot v období 8/2017 - 12/2018</p>	<p>Detail struktury</p>	<p>Rozdíl naměřených hodnot</p>												
 <table border="1"> <thead> <tr> <th>Období</th> <th>Hodnoty vystaveného vzorku</th> <th>Hodnota skladového vzorku</th> </tr> </thead> <tbody> <tr> <td>8/2017</td> <td>405</td> <td>413,6</td> </tr> <tr> <td>12/2017</td> <td>401</td> <td>-</td> </tr> <tr> <td>12/2018</td> <td>399,5</td> <td>-</td> </tr> </tbody> </table>	Období	Hodnoty vystaveného vzorku	Hodnota skladového vzorku	8/2017	405	413,6	12/2017	401	-	12/2018	399,5	-		<p>3,4 %</p>
Období	Hodnoty vystaveného vzorku	Hodnota skladového vzorku												
8/2017	405	413,6												
12/2017	401	-												
12/2018	399,5	-												
	<p>Výrobce</p>	<p>Materiál/úprava</p>												
	<p>Araplast</p>	<p>AD 6500 / bez úpravy</p>												


Fotografie sady vzorků zblízka



Sada vzorků č. 17

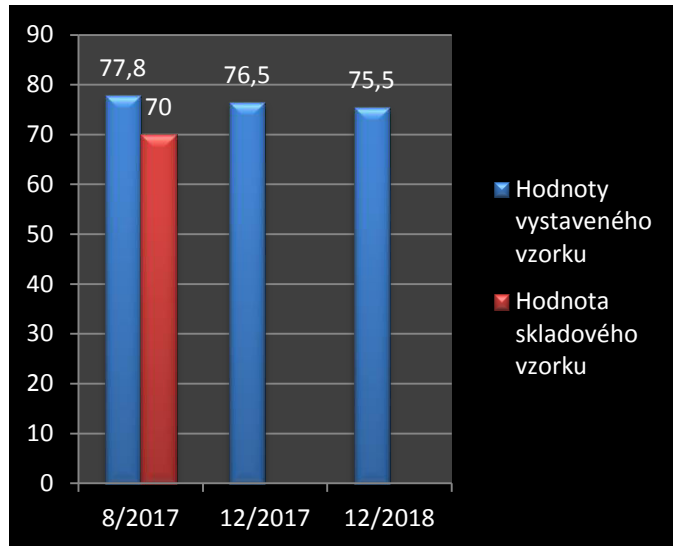
<p>Porovnání naměřených hodnot v období 8/2017 - 12/2018</p>	<p>Detail struktury</p>	<p>Rozdíl naměřených hodnot</p>												
<table border="1"> <thead> <tr> <th>Období</th> <th>Hodnoty vystaveného vzorku</th> <th>Hodnota skladového vzorku</th> </tr> </thead> <tbody> <tr> <td>8/2017</td> <td>36,8</td> <td>29,7</td> </tr> <tr> <td>12/2017</td> <td>31,5</td> <td>-</td> </tr> <tr> <td>12/2018</td> <td>29,7</td> <td>29,7</td> </tr> </tbody> </table>	Období	Hodnoty vystaveného vzorku	Hodnota skladového vzorku	8/2017	36,8	29,7	12/2017	31,5	-	12/2018	29,7	29,7		<p>0 %</p>
Období	Hodnoty vystaveného vzorku	Hodnota skladového vzorku												
8/2017	36,8	29,7												
12/2017	31,5	-												
12/2018	29,7	29,7												
	<p>Výrobce</p>	<p>Materiál/úprava</p>												
	<p>Araplast</p>	<p>AD 6500 / sítotisk</p>												

Fotografie sady vzorků zblízka



Sada vzorků č. 18

Porovnání naměřených hodnot v období 8/2017 - 12/2018



Detail struktury

Rozdíl naměřených hodnot



7,9 %

Výrobce

Materiál/úprava

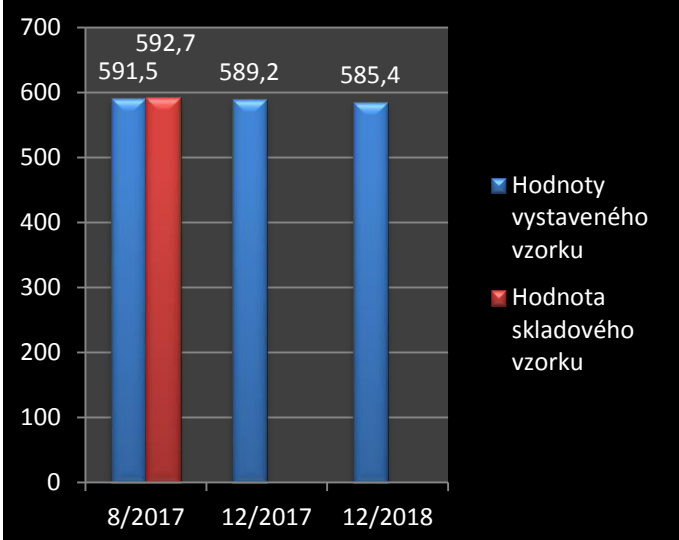

Araplast

AD 6500 /
sítotisk

Fotografie sady vzorků zblízka



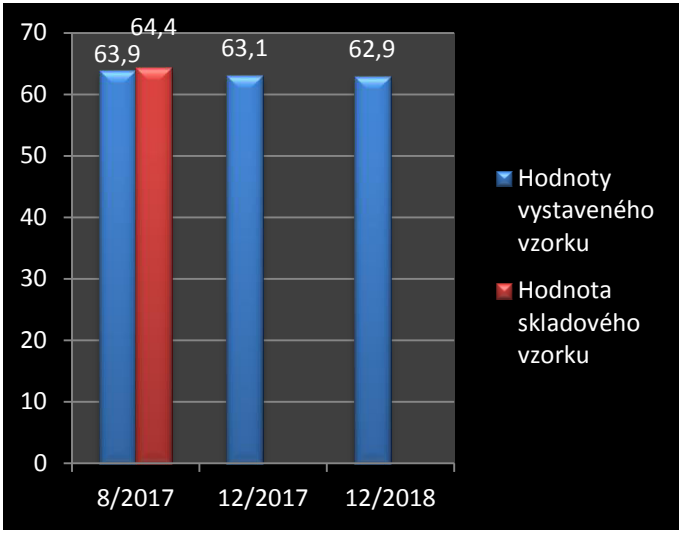

Sada vzorků č. 19

<p>Porovnání naměřených hodnot v období 8/2017 - 12/2018</p>	<p>Detail struktury</p>	<p>Rozdíl naměřených hodnot</p>												
 <table border="1"> <thead> <tr> <th>Období</th> <th>Hodnoty vystaveného vzorku</th> <th>Hodnota skladového vzorku</th> </tr> </thead> <tbody> <tr> <td>8/2017</td> <td>591,5</td> <td>592,7</td> </tr> <tr> <td>12/2017</td> <td>589,2</td> <td>585,4</td> </tr> <tr> <td>12/2018</td> <td>585,4</td> <td>585,4</td> </tr> </tbody> </table>	Období	Hodnoty vystaveného vzorku	Hodnota skladového vzorku	8/2017	591,5	592,7	12/2017	589,2	585,4	12/2018	585,4	585,4		<p>1,2 %</p>
Období	Hodnoty vystaveného vzorku	Hodnota skladového vzorku												
8/2017	591,5	592,7												
12/2017	589,2	585,4												
12/2018	585,4	585,4												
	<p>Výrobce</p>	<p>Materiál/úprava</p>												
	<p>Bizzet - Kavalír</p>	<p>OR 5910 / bez úpravy</p>												

Fotografie sady vzorků zblízka



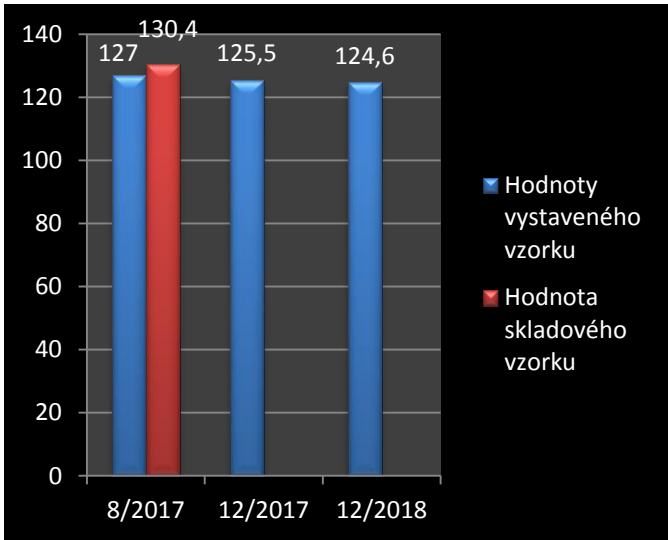

Sada vzorků č. 20

<p>Porovnání naměřených hodnot v období 8/2017 - 12/2018</p>	<p>Detail struktury</p>	<p>Rozdíl naměřených hodnot</p>												
 <table border="1"> <thead> <tr> <th>Období</th> <th>Hodnoty vystaveného vzorku</th> <th>Hodnota skladového vzorku</th> </tr> </thead> <tbody> <tr> <td>8/2017</td> <td>63,9</td> <td>64,4</td> </tr> <tr> <td>12/2017</td> <td>63,1</td> <td>-</td> </tr> <tr> <td>12/2018</td> <td>62,9</td> <td>-</td> </tr> </tbody> </table>	Období	Hodnoty vystaveného vzorku	Hodnota skladového vzorku	8/2017	63,9	64,4	12/2017	63,1	-	12/2018	62,9	-		<p>2,3 %</p>
Období	Hodnoty vystaveného vzorku	Hodnota skladového vzorku												
8/2017	63,9	64,4												
12/2017	63,1	-												
12/2018	62,9	-												
	<p>Výrobce</p>	<p>Materiál/úprava</p>												
	<p>Bizzet - Kavalír</p>	<p>OR 5910 / sítotisk</p>												

Fotografie sady vzorků zblízka



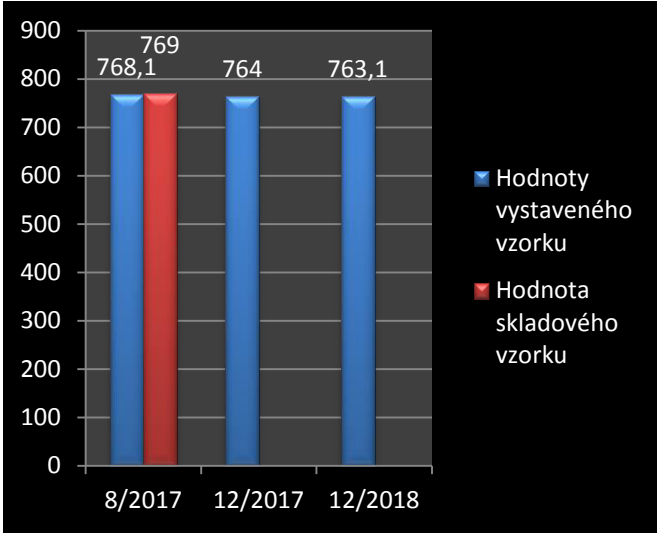

Sada vzorků č. 21

<p>Porovnání naměřených hodnot v období 8/2017 - 12/2018</p>	<p>Detail struktury</p>	<p>Rozdíl naměřených hodnot</p>												
 <table border="1"> <thead> <tr> <th>Období</th> <th>Hodnoty vystaveného vzorku</th> <th>Hodnota skladového vzorku</th> </tr> </thead> <tbody> <tr> <td>8/2017</td> <td>127</td> <td>130,4</td> </tr> <tr> <td>12/2017</td> <td>125,5</td> <td></td> </tr> <tr> <td>12/2018</td> <td>124,6</td> <td></td> </tr> </tbody> </table>	Období	Hodnoty vystaveného vzorku	Hodnota skladového vzorku	8/2017	127	130,4	12/2017	125,5		12/2018	124,6			<p>4,4 %</p>
Období	Hodnoty vystaveného vzorku	Hodnota skladového vzorku												
8/2017	127	130,4												
12/2017	125,5													
12/2018	124,6													
	<p>Výrobce</p>	<p>Materiál/úprava</p>												
	<p>Bizzet - Kavalír</p>	<p>OR 5910 / sítotisk</p>												

Fotografie sady vzorků zblízka



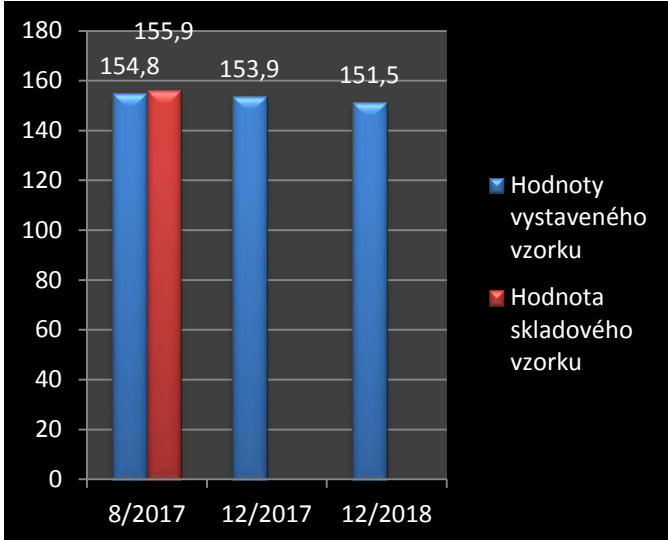

Sada vzorků č. 22

<p>Porovnání naměřených hodnot v období 8/2017 - 12/2018</p>	<p>Detail struktury</p>	<p>Rozdíl naměřených hodnot</p>												
 <table border="1"> <caption>Data from Bar Chart</caption> <thead> <tr> <th>Období</th> <th>Hodnota skladového vzorku (červená)</th> <th>Hodnoty vystaveného vzorku (modrá)</th> </tr> </thead> <tbody> <tr> <td>8/2017</td> <td>769</td> <td>768,1</td> </tr> <tr> <td>12/2017</td> <td>-</td> <td>764</td> </tr> <tr> <td>12/2018</td> <td>-</td> <td>763,1</td> </tr> </tbody> </table>	Období	Hodnota skladového vzorku (červená)	Hodnoty vystaveného vzorku (modrá)	8/2017	769	768,1	12/2017	-	764	12/2018	-	763,1		<p>0,8 %</p>
Období	Hodnota skladového vzorku (červená)	Hodnoty vystaveného vzorku (modrá)												
8/2017	769	768,1												
12/2017	-	764												
12/2018	-	763,1												
	<p>Výrobce</p>	<p>Materiál/úprava</p>												
	<p>Araplast</p>	<p>3M 4090 / bez úpravy</p>												


Fotografie sady vzorků zblízka



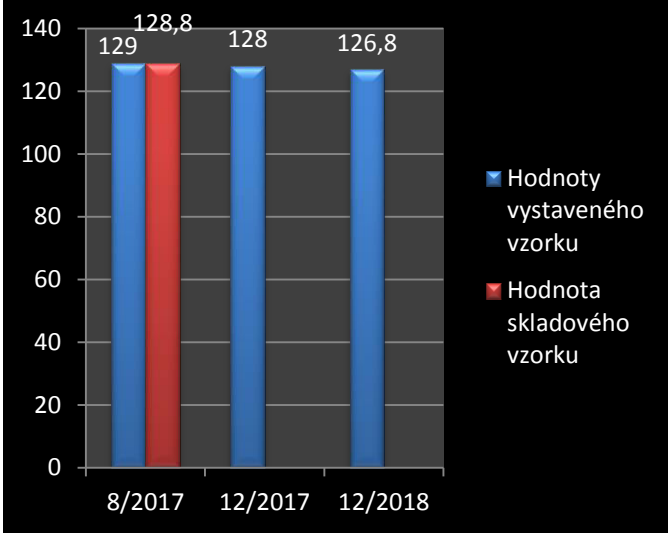

Sada vzorků č. 23

<p>Porovnání naměřených hodnot v období 8/2017 - 12/2018</p>	<p>Detail struktury</p>	<p>Rozdíl naměřených hodnot</p>												
 <table border="1"> <caption>Data from Bar Chart</caption> <thead> <tr> <th>Období</th> <th>Hodnota vystaveného vzorku</th> <th>Hodnota skladového vzorku</th> </tr> </thead> <tbody> <tr> <td>8/2017</td> <td>154,8</td> <td>155,9</td> </tr> <tr> <td>12/2017</td> <td>153,9</td> <td>-</td> </tr> <tr> <td>12/2018</td> <td>151,5</td> <td>-</td> </tr> </tbody> </table>	Období	Hodnota vystaveného vzorku	Hodnota skladového vzorku	8/2017	154,8	155,9	12/2017	153,9	-	12/2018	151,5	-		<p>2,8 %</p>
Období	Hodnota vystaveného vzorku	Hodnota skladového vzorku												
8/2017	154,8	155,9												
12/2017	153,9	-												
12/2018	151,5	-												
	<p>Výrobce</p>	<p>Materiál/úprava</p>												
	<p>Araplast</p>	<p>3M 4090 / sítotisk</p>												

Fotografie sady vzorků zblízka



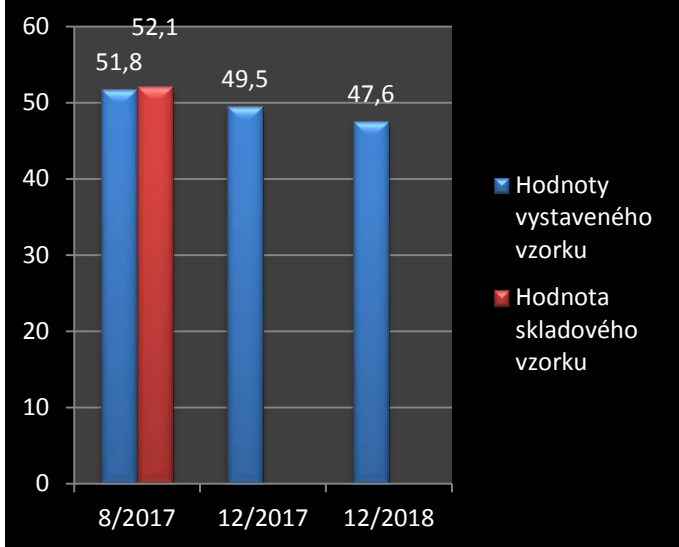

Sada vzorků č. 24

<p>Porovnání naměřených hodnot v období 8/2017 - 12/2018</p>	<p>Detail struktury</p>	<p>Rozdíl naměřených hodnot</p>
		<p>1,6 %</p>
	<p>Výrobce</p>	<p>Materiál/úprava</p>
	<p>Araplast</p>	<p>3M 4090 / sítotisk</p>


Fotografie sady vzorků zblízka



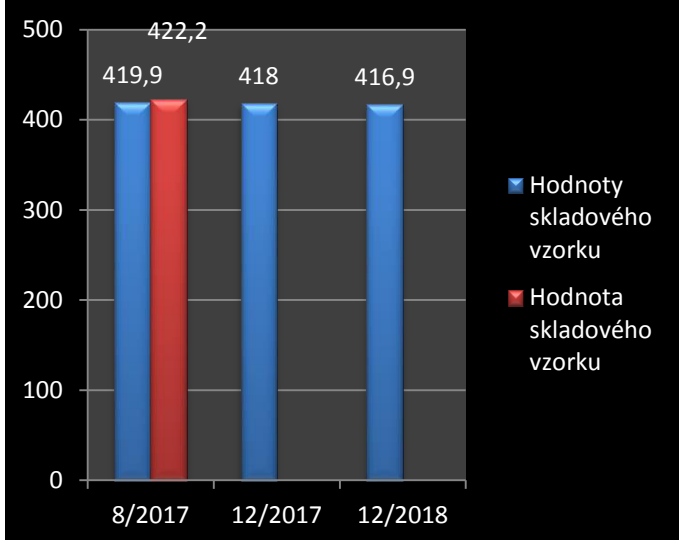

Sada vzorků č. 25

<p>Porovnání naměřených hodnot v období 8/2017 - 12/2018</p>	<p>Detail struktury</p>	<p>Rozdíl naměřených hodnot</p>												
 <table border="1"> <thead> <tr> <th>Období</th> <th>Hodnoty vystaveného vzorku</th> <th>Hodnota skladového vzorku</th> </tr> </thead> <tbody> <tr> <td>8/2017</td> <td>51,8</td> <td>52,1</td> </tr> <tr> <td>12/2017</td> <td>49,5</td> <td>47,6</td> </tr> <tr> <td>12/2018</td> <td>47,6</td> <td>47,6</td> </tr> </tbody> </table>	Období	Hodnoty vystaveného vzorku	Hodnota skladového vzorku	8/2017	51,8	52,1	12/2017	49,5	47,6	12/2018	47,6	47,6		<p>8,6 %</p>
Období	Hodnoty vystaveného vzorku	Hodnota skladového vzorku												
8/2017	51,8	52,1												
12/2017	49,5	47,6												
12/2018	47,6	47,6												
	<p>Výrobce</p>	<p>Materiál/úprava</p>												
	<p>Araplast</p>	<p>3M 4090 / sítotisk</p>												

Fotografie sady vzorků zblízka



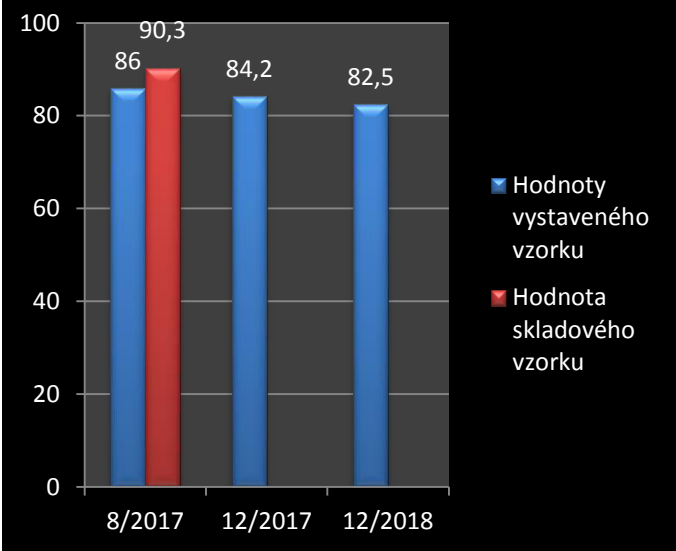

Sada vzorků č. 26

<p>Porovnání naměřených hodnot v období 8/2017 - 12/2018</p>	<p>Detail struktury</p>	<p>Rozdíl naměřených hodnot</p>															
 <table border="1"> <caption>Data from Bar Chart</caption> <thead> <tr> <th>Období</th> <th>Hodnota</th> <th>Typ vzorku</th> </tr> </thead> <tbody> <tr> <td>8/2017</td> <td>419,9</td> <td>Hodnoty skladového vzorku</td> </tr> <tr> <td>12/2017</td> <td>422,2</td> <td>Hodnota skladového vzorku</td> </tr> <tr> <td>12/2017</td> <td>418</td> <td>Hodnoty skladového vzorku</td> </tr> <tr> <td>12/2018</td> <td>416,9</td> <td>Hodnoty skladového vzorku</td> </tr> </tbody> </table>	Období	Hodnota	Typ vzorku	8/2017	419,9	Hodnoty skladového vzorku	12/2017	422,2	Hodnota skladového vzorku	12/2017	418	Hodnoty skladového vzorku	12/2018	416,9	Hodnoty skladového vzorku		<p>1,3 %</p>
Období	Hodnota	Typ vzorku															
8/2017	419,9	Hodnoty skladového vzorku															
12/2017	422,2	Hodnota skladového vzorku															
12/2017	418	Hodnoty skladového vzorku															
12/2018	416,9	Hodnoty skladového vzorku															
	<p>Výrobce</p>	<p>Materiál/úprava</p>															
	<p>Araplast</p>	<p>AD 7500 / bez úpravy</p>															


Fotografie sady vzorků zblízka



Sada vzorků č. 27

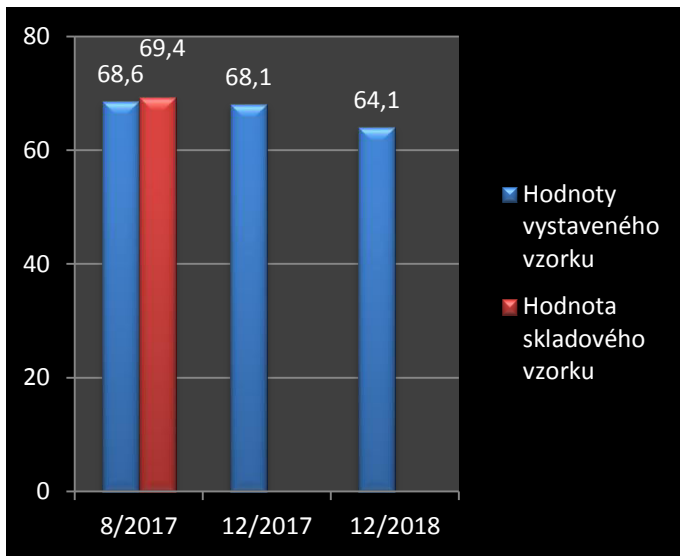
<p>Porovnání naměřených hodnot v období 8/2017 - 12/2018</p>	<p>Detail struktury</p>	<p>Rozdíl naměřených hodnot</p>
		<p>8,6 %</p>
	<p>Výrobce</p>	<p>Materiál/úprava</p>
	<p>Araplast</p>	<p>AD 7500 / sítotisk</p>

Fotografie sady vzorků zblízka




Sada vzorků č. 28

Porovnání naměřených hodnot v období 8/2017 - 12/2018



Detail struktury

Rozdíl naměřených hodnot



7,6 %

Výrobce

Materiál/úprava

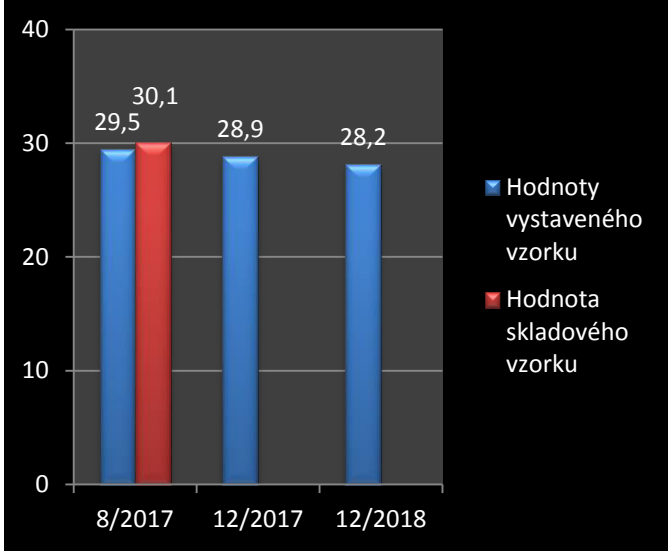

Araplast

AD 7500 /
sítotisk


Fotografie sady vzorků zblízka



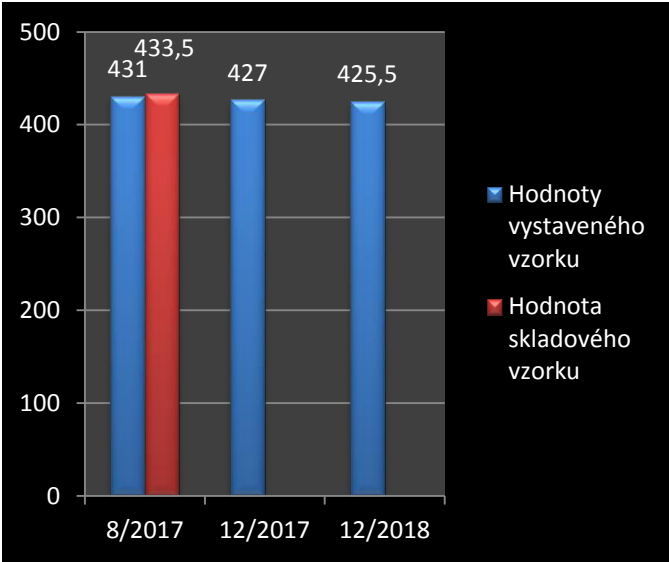

Sada vzorků č. 29

<p>Porovnání naměřených hodnot v období 8/2017 - 12/2018</p>	<p>Detail struktury</p>	<p>Rozdíl naměřených hodnot</p>
		<p>6,3 %</p>
	<p>Výrobce</p>	<p>Materiál/úprava</p>
	<p>Araplast</p>	<p>AD 7500 / sítotisk</p>


Fotografie sady vzorků zblízka



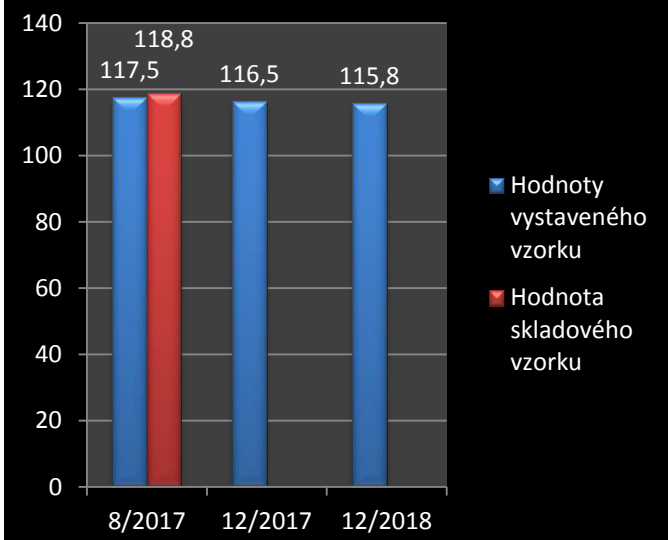

Sada vzorků č. 30

<p>Porovnání naměřených hodnot v období 8/2017 - 12/2018</p>	<p>Detail struktury</p>	<p>Rozdíl naměřených hodnot</p>
		<p>1,8 %</p>
	<p>Výrobce</p>	<p>Materiál/úprava</p>
	<p>Bizzet - Kavalír</p>	<p>OR 6910 / bez úpravy</p>

Fotografie sady vzorků zblízka



Sada vzorků č. 31

<p>Porovnání naměřených hodnot v období 8/2017 - 12/2018</p>	<p>Detail struktury</p>	<p>Rozdíl naměřených hodnot</p>												
 <table border="1"> <thead> <tr> <th>Období</th> <th>Hodnota vystaveného vzorku</th> <th>Hodnota skladového vzorku</th> </tr> </thead> <tbody> <tr> <td>8/2017</td> <td>117,5</td> <td>118,8</td> </tr> <tr> <td>12/2017</td> <td>116,5</td> <td>-</td> </tr> <tr> <td>12/2018</td> <td>115,8</td> <td>-</td> </tr> </tbody> </table>	Období	Hodnota vystaveného vzorku	Hodnota skladového vzorku	8/2017	117,5	118,8	12/2017	116,5	-	12/2018	115,8	-		<p>2,5 %</p>
Období	Hodnota vystaveného vzorku	Hodnota skladového vzorku												
8/2017	117,5	118,8												
12/2017	116,5	-												
12/2018	115,8	-												
	<p>Výrobce</p>	<p>Materiál/úprava</p>												
	<p>Bizzet - Kavalír</p>	<p>OR 6910 / sítotisk</p>												

Fotografie sady vzorků zblízka



Sada vzorků č. 32

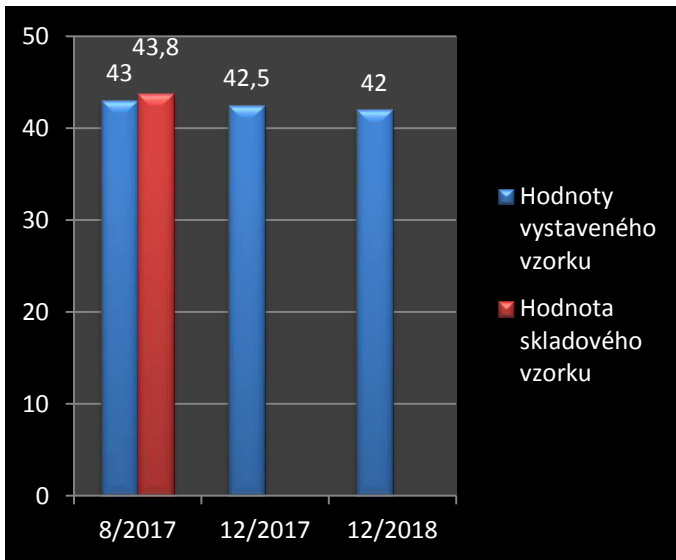
<p>Porovnání naměřených hodnot v období 8/2017 - 12/2018</p>	<p>Detail struktury</p>	<p>Rozdíl naměřených hodnot</p>												
<table border="1"> <thead> <tr> <th>Období</th> <th>Hodnoty vystaveného vzorku</th> <th>Hodnota skladového vzorku</th> </tr> </thead> <tbody> <tr> <td>8/2017</td> <td>102</td> <td>102,4</td> </tr> <tr> <td>12/2017</td> <td>101,5</td> <td>-</td> </tr> <tr> <td>12/2018</td> <td>99,2</td> <td>-</td> </tr> </tbody> </table>	Období	Hodnoty vystaveného vzorku	Hodnota skladového vzorku	8/2017	102	102,4	12/2017	101,5	-	12/2018	99,2	-		<p>3,1 %</p>
Období	Hodnoty vystaveného vzorku	Hodnota skladového vzorku												
8/2017	102	102,4												
12/2017	101,5	-												
12/2018	99,2	-												
	<p>Výrobce</p>	<p>Materiál/úprava</p>												
	<p>Bizzet - Kavalír</p>	<p>OR 6910 / sítotisk</p>												

Fotografie sady vzorků zblízka



Sada vzorků č. 33

Porovnání naměřených hodnot v období 8/2017 - 12/2018



Detail struktury

Rozdíl naměřených hodnot



4,1 %


Výrobce

Materiál/úprava

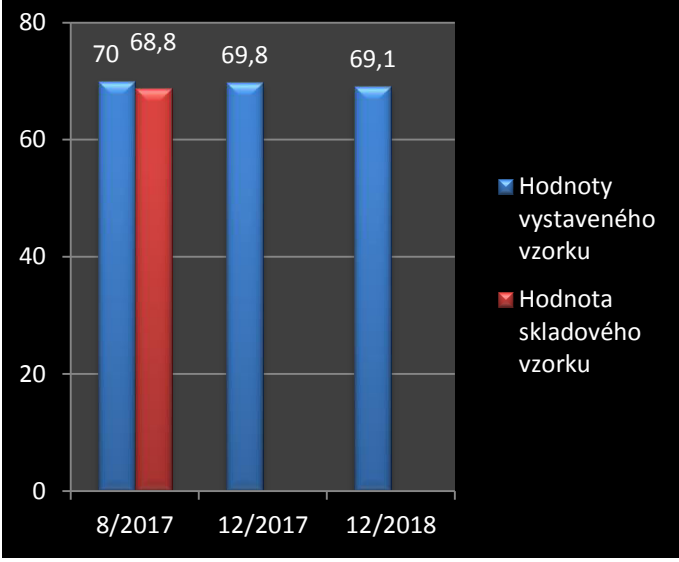

Bizzet - Kavalír

OR 6910 /
sítotisk


Fotografie sady vzorků zblízka



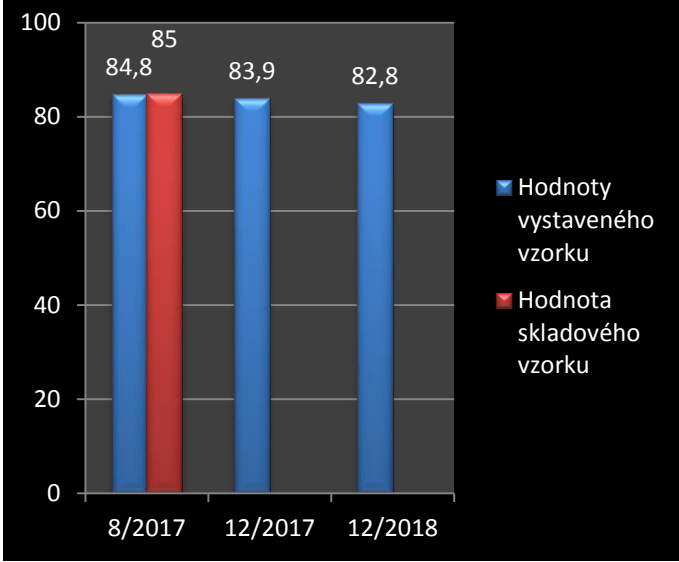

Sada vzorků č. 34

<p>Porovnání naměřených hodnot v období 8/2017 - 12/2018</p>	<p>Detail struktury</p>	<p>Rozdíl naměřených hodnot</p>												
 <table border="1"> <thead> <tr> <th>Období</th> <th>Hodnoty vystaveného vzorku</th> <th>Hodnota skladového vzorku</th> </tr> </thead> <tbody> <tr> <td>8/2017</td> <td>70</td> <td>68,8</td> </tr> <tr> <td>12/2017</td> <td>69,8</td> <td>-</td> </tr> <tr> <td>12/2018</td> <td>69,1</td> <td>-</td> </tr> </tbody> </table>	Období	Hodnoty vystaveného vzorku	Hodnota skladového vzorku	8/2017	70	68,8	12/2017	69,8	-	12/2018	69,1	-		<p>0,4 %</p>
Období	Hodnoty vystaveného vzorku	Hodnota skladového vzorku												
8/2017	70	68,8												
12/2017	69,8	-												
12/2018	69,1	-												
	<p>Výrobce</p>	<p>Materiál/úprava</p>												
	<p>Araplast</p>	<p>3M 4090 / digitální tisk</p>												


Fotografie sady vzorků zblízka



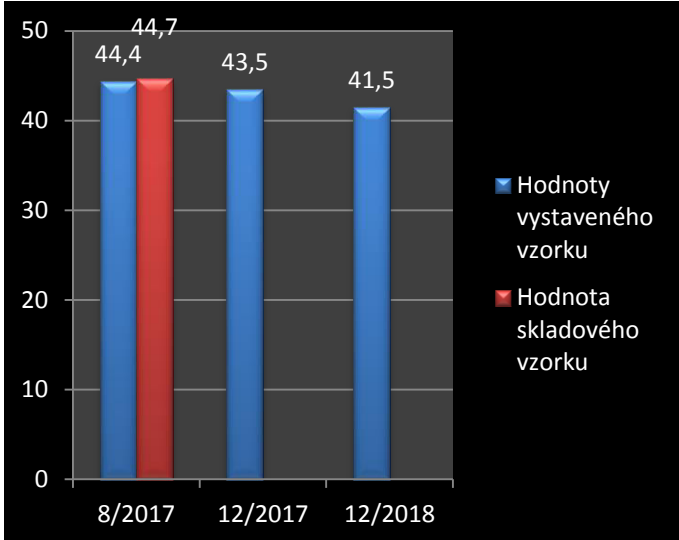

Sada vzorků č. 35

<p>Porovnání naměřených hodnot v období 8/2017 - 12/2018</p>	<p>Detail struktury</p>	<p>Rozdíl naměřených hodnot</p>												
 <table border="1"> <thead> <tr> <th>Období</th> <th>Hodnoty vystaveného vzorku</th> <th>Hodnota skladového vzorku</th> </tr> </thead> <tbody> <tr> <td>8/2017</td> <td>84,8</td> <td>85</td> </tr> <tr> <td>12/2017</td> <td>83,9</td> <td></td> </tr> <tr> <td>12/2018</td> <td>82,8</td> <td></td> </tr> </tbody> </table>	Období	Hodnoty vystaveného vzorku	Hodnota skladového vzorku	8/2017	84,8	85	12/2017	83,9		12/2018	82,8			<p>2,6 %</p>
Období	Hodnoty vystaveného vzorku	Hodnota skladového vzorku												
8/2017	84,8	85												
12/2017	83,9													
12/2018	82,8													
	<p>Výrobce</p>	<p>Materiál/úprava</p>												
	<p>Araplast</p>	<p>3M 4090 / digitální tisk</p>												


Fotografie sady vzorků zblízka



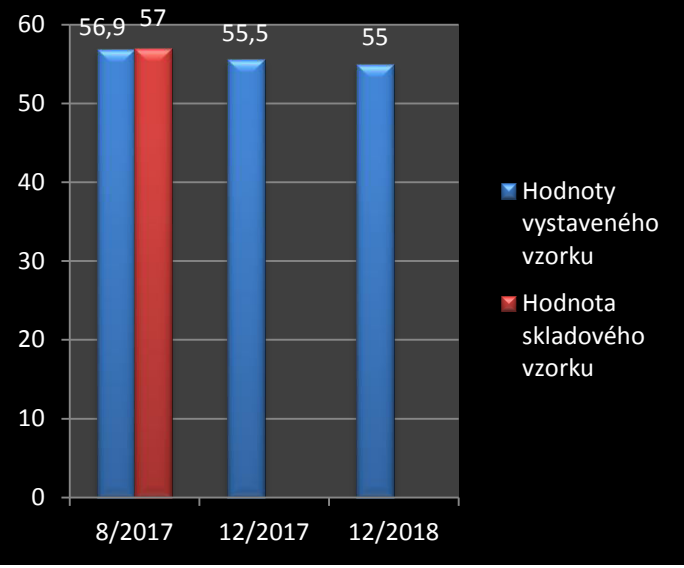

Sada vzorků č. 36

<p>Porovnání naměřených hodnot v období 8/2017 - 12/2018</p>	<p>Detail struktury</p>	<p>Rozdíl naměřených hodnot</p>												
 <table border="1"> <thead> <tr> <th>Období</th> <th>Hodnoty vystaveného vzorku</th> <th>Hodnota skladového vzorku</th> </tr> </thead> <tbody> <tr> <td>8/2017</td> <td>44,4</td> <td>44,7</td> </tr> <tr> <td>12/2017</td> <td>43,5</td> <td>-</td> </tr> <tr> <td>12/2018</td> <td>41,5</td> <td>-</td> </tr> </tbody> </table>	Období	Hodnoty vystaveného vzorku	Hodnota skladového vzorku	8/2017	44,4	44,7	12/2017	43,5	-	12/2018	41,5	-		<p>7,2 %</p>
Období	Hodnoty vystaveného vzorku	Hodnota skladového vzorku												
8/2017	44,4	44,7												
12/2017	43,5	-												
12/2018	41,5	-												
	<p>Výrobce</p>	<p>Materiál/úprava</p>												
	<p>Araplast</p>	<p>AD 7500 / digitální tisk</p>												

Fotografie sady vzorků zblízka



Sada vzorků č. 37

<p>Porovnání naměřených hodnot v období 8/2017 - 12/2018</p>	<p>Detail struktury</p>	<p>Rozdíl naměřených hodnot</p>												
 <table border="1"> <thead> <tr> <th>Období</th> <th>Hodnoty vystaveného vzorku</th> <th>Hodnota skladového vzorku</th> </tr> </thead> <tbody> <tr> <td>8/2017</td> <td>56,9</td> <td>57</td> </tr> <tr> <td>12/2017</td> <td>55,5</td> <td>-</td> </tr> <tr> <td>12/2018</td> <td>55</td> <td>-</td> </tr> </tbody> </table>	Období	Hodnoty vystaveného vzorku	Hodnota skladového vzorku	8/2017	56,9	57	12/2017	55,5	-	12/2018	55	-		<p>3,5 %</p>
Období	Hodnoty vystaveného vzorku	Hodnota skladového vzorku												
8/2017	56,9	57												
12/2017	55,5	-												
12/2018	55	-												
	<p>Výrobce</p>	<p>Materiál/úprava</p>												
	<p>Araplast</p>	<p>AD 7500 / digitální tisk</p>												

Fotografie sady vzorků zblízka

