


VYSOKÉ UČENÍ TECHNICKÉ V BRNĚ

BRNO UNIVERSITY OF TECHNOLOGY



FAKULTA PODNIKATELSKÁ  
ÚSTAV FINANČÍ

FACULTY OF BUSINESS AND MANAGEMENT  
INSTITUTE OF FINANCES

## ZHODNOCENÍ HOSPODAŘENÍ OBCE OMICE

THE EVALUATION OF THE MUNICIPALITY MANAGEMENT IN OMICE

BAKALÁŘSKÁ PRÁCE

BACHELOR'S THESIS

AUTOR PRÁCE

AUTHOR

MICHALA PATEROVÁ

VEDOUCÍ PRÁCE

SUPERVISOR

Ing. EVA LAJTKEPOVÁ, Ph.D.

BRNO 2010

# ZADÁNÍ BAKALÁŘSKÉ PRÁCE

**Paterová Michala**

---

Daňové poradenství (6202R006)

Ředitel ústavu Vám v souladu se zákonem č.111/1998 o vysokých školách, Studijním a zkušebním řádem VUT v Brně a Směrnicí děkana pro realizaci bakalářských a magisterských studijních programů zadává bakalářskou práci s názvem:

**Zhodnocení hospodaření obce Omice**

v anglickém jazyce:

**The Evaluation of the Municipality Management in Omice**

Pokyny pro vypracování:

Úvod

Vymezení problému a cíle práce

Teoretická východiska práce

Analýza problému a současné situace

Vlastní návrhy řešení, přínos návrhů řešení

Závěr

Seznam použité literatury

Přílohy

Seznam odborné literatury:

PEKOVÁ, J. Veřejné finance - úvod do problematiky. 4. přepracované vyd. Praha: ASPI, 2008. 580 s. ISBN 978-80-7357-358-4.

PEKOVÁ, J., PILNÝ, J., JETMAR, M. Veřejná správa a finance veřejného sektoru. 3. přepracované vyd. Praha: ASPI, 2008. 712 s. ISBN 978-80-7357-351-5.

PROVAZNÍKOVÁ, R. Financování měst, obcí a regionů: teorie a praxe. 2. aktualizované a rozšířené vyd. Praha: Grada Publishing, 2009. 304 s. ISBN 978-80-247-2789-9.

Zákon č. 128/2000 Sb., o obcích, v platném znění.

Zákon č. 250/2000 Sb., o rozpočtových pravidlech územních rozpočtů, v platném znění.

Vedoucí bakalářské práce: Ing. Eva Lajtkepová, Ph.D.

Termín odevzdání bakalářské práce je stanoven časovým plánem akademického roku 2009/2010.

L.S.

---

Ing. Pavel Svirák, Dr.  
Ředitel ústavu

---

doc. RNDr. Anna Putnová, Ph.D., MBA

V Brně, dne 30.05.2010

### **Abstrakt**

Tato bakalářská práce se zabývá zhodnocením hospodaření obce Omice v letech 2006 – 2009. Cílem této práce je analyzovat příjmy a výdaje rozpočtu obce a zhodnotit hospodaření obce. První část je zaměřena na teoretické poznatky. Druhá část analyzuje a hodnotí příjmy a výdaje za poslední čtyři roky. Poslední část obsahuje návrhy na zlepšení hospodaření obce.

### **Abstract**

This bachelor's thesis deals with the evaluation of the municipality management in Omice during years 2006 – 2009. The aim of this work is analyzes receipts and expenditures budget of the municipality and evaluates municipality of management. The first part of this thesis is focused on theoretical knowledge. The second part analyzes and evaluates receipts and expenditures in last four years. The last part includes the suggestions for improving of the economy of the municipality.

### **Klíčová slova**

Obec, rozpočet, rozpočtová soustava, rozpočtová skladba, financování obce, příjmy, výdaje

### **Keywords**

Municipality, budget, budget system, budget structure, financing of the municipality, receipts, expenditures

## **Bibliografická citace**

PATEROVÁ, M. *Zhodnocení hospodaření obce Omice*. Brno: Vysoké učení technické v Brně, Fakulta podnikatelská, 2010. 72 s. + přílohy. Vedoucí bakalářské práce Ing. Eva Lajtkepová, Ph.D.

## **Čestné prohlášení**

Prohlašuji, že předložená bakalářská práce je původní a zpracovala jsem ji samostatně s využitím literatury uvedené v seznamu použité literatury. Prohlašuji, že citace použitých pramenů je úplná, že jsem ve své práci neporušila autorská práva (ve smyslu Zákona č. 121/2000 Sb., o právu autorském, o právech souvisejících s právem autorským).

V Brně dne 24. května 2010

.....

Michala Paterová

## **Poděkování**

Tímto bych ráda poděkovala vedoucí bakalářské práce paní Ing. Evě Lajtkepové, Ph.D. za podnětné připomínky a odborné vedení při zpracování bakalářské práce a starostovi obce panu Radovanu Puklovi a ostatním zaměstnancům Obecního úřadu obce Omice za ochotu a pomoc při poskytování potřebných informací.

# Obsah

Úvod .....	9
<b>1 Teoretická část .....</b>	<b>10</b>
1.1 Obec .....	10
1.2 Funkce obce .....	12
1.3 Orgány obce .....	14
1.4 Financování obce .....	17
1.4.1 Rozpočtová soustava.....	17
1.4.2 Rozpočet obce.....	20
1.4.3 Příjmy obecního rozpočtu.....	22
1.4.4 Výdaje obecního rozpočtu .....	24
<b>2 Analýza rozpočtu obce Omice v letech 2006 – 2009 .....</b>	<b>26</b>
2.1 Obec Omice.....	26
2.2 Analýza rozpočtu obce Omice v letech 2006 – 2009.....	29
2.2.1 Vývoj skutečných příjmů a výdajů v letech 2006 – 2009.....	29
2.2.2 Struktura příjmů obce v letech 2006 - 2009 .....	31
2.2.2.1 Daňové příjmy .....	33
2.2.2.2 Nedaňové příjmy .....	39
2.2.2.3 Kapitálové příjmy .....	42
2.2.2.4 Přijaté transfery .....	43
2.2.3 Struktura výdajů obce v letech 2006 – 2009.....	45
2.2.3.1 Běžné výdaje .....	47
2.2.3.2 Kapitálové výdaje.....	48
2.2.3.3 Položky výdajů .....	49
<b>3 Vlastní návrhy na zlepšení hospodaření obce .....</b>	<b>59</b>
3.1 Zhodnocení hospodaření obce.....	59
3.2 Poplatek ze psů.....	61
3.3 Daň z nemovitostí .....	62
3.4 Územní rozvoj obce .....	63
3.5 Čistička odpadních vod.....	65
<b>Závěr .....</b>	<b>66</b>
<b>Seznam použitých zdrojů .....</b>	<b>67</b>
<b>Seznam použitých zkratk .....</b>	<b>69</b>
<b>Seznam grafů a tabulek.....</b>	<b>70</b>
<b>Seznam příloh.....</b>	<b>72</b>



## Úvod

Dle zákona č. 128/2000 Sb., o obcích, v platném znění je obec základním územním samosprávným společenstvím občanů. Tvoří územní celek, který je vymezen hranicí území obce. Obec je veřejnoprávní korporací a má vlastní majetek. Obec vystupuje v právních vztazích svým jménem a nese odpovědnost z těchto vztahů vyplývající. Obec pečuje o všestranný rozvoj svého území a o potřeby svých občanů. Při plnění svých úkolů chrání též veřejný zájem.

Tato bakalářská práce se zabývá zhodnocením hospodaření obce Omice pomocí analýzy příjmů a výdajů za roky 2006 – 2009. Na základě této analýzy jsou navrženy návrhy na možné zlepšení hospodaření obce.

Cílem bakalářské práce je za pomoci analýzy příjmů a výdajů zhodnotit hospodaření obce a navrhnout změny, které by pomohly zvýšit příjmy do obecního rozpočtu a optimalizovat vynaložené výdaje obce.

Bakalářská práce je rozdělena do tří částí. První část je teoretická, které se zabývá vymezením, organizací a funkcemi obce v České republice. Dále se tato část zabývá financováním obce, rozpočtovou soustavou, rozpočtovou skladbou obecního rozpočtu a vymezením jednotlivých druhů příjmů a výdajů.

Druhá část je věnována přímo obci Omice. V této části jsou uvedeny základní informace o obci, o obecním úřadu Omice, infrastruktuře a podnikatelských a jiných subjektech. Dále je tato část věnována analýze příjmů a výdajů obce za období let 2006 – 2009. Zde jsou analyzovány jednotlivé příjmy a jednotlivé výdaje, jak se měnily během tohoto období.

Třetí část zhodnocuje analýzu a hospodaření obce. Zabývá se návrhy na zlepšení hospodaření. Řeší, jak by se mohly zvýšit příjmy do obecního rozpočtu a zároveň optimalizovat výdaje.

# 1 Teoretická část

## 1.1 Obec

Samostatné postavení obcí jako veřejnoprávních korporací je v naší historii poprvé datováno kolem roku 1849. Toto postavení bylo upraveno tzv. prozatímním obecním zákonem (zákon č. 170/1849 ř. z.), který je uvozený větou: „Základem svobodného státu je svobodná obec.“ Tato veřejná samospráva se u nás uplatňovala až do roku 1945, kdy byla nahrazena činností národních výborů. Ty měly postavení orgánů státní správy a moci až do roku 1990. (PRŮCHA, 2007)

V České republice byl nejprve přijat zákon ČNR č. 367/1990 o obcích. Posléze jej nahradil zákon č. 128/2000 Sb., který ve znění pozdějších novel platí i v dnešní době.

Tak jako v minulosti i dnes platí, že samostatná zákonná úprava upravuje postavení hlavního města Prahy. Dříve šlo o zákon ČNR č. 418/1990, dnes je to zákon č. 131/2000 Sb. (PRŮCHA, 2007)

Dle zákona č. 128/2000 Sb. o obcích, v platném znění, je obec vymezena jako veřejnoprávní korporace, která má vlastní majetek, vystupuje v právních vztazích svým jménem a nese odpovědnost z těchto vztahů vyplývajících. Obec pečuje o všestranný rozvoj svého území a o potřeby svých občanů. Při plnění svých úkolů chrání veřejný zájem.

Obec je vymezena **třemi základními znaky**, kterými jsou území, občané ČR a samospráva veřejných záležitostí v hranicích obce, tzv. působnost. (PEKOVÁ, PILNÝ, JETMAR, 2005)

Občané se podílejí na řízení obce:

- **přímo** – dobrovolnou prací v různých komisích, účastí na zasedáních obecního zastupitelstva nebo pořádáním referend,
- **nepřímo** – prostřednictvím zvolených zástupců, kteří jsou voleni v komunálních volbách. (PEKOVÁ, PILNÝ, JETMAR, 2005)

V České republice rozlišujeme tyto druhy obcí:

- **obce**, které nejsou městy,
- **města** v závislosti na počtu obyvatel (dle zákona č. 128/2000 Sb., o obcích je městem obec, která má více jak 3 000 obyvatel),
- **obce s pověřenými městskými úřady a obce s rozšířenou působností**, které ve svém správním obvodu zajišťují výkon státní správy nad rámec přenesené působnosti ostatních obcí,
- **statutární města** – dle zákona č. 128/2000 Sb., o obcích jsou statutárními městy Kladno, České Budějovice, Plzeň, Karlovy Vary, Ústí nad Labem, Liberec, Hradec Králové, Pardubice, Jihlava, Brno, Zlín, Olomouc, Přerov, Chomutov, Děčín, Frýdek-Místek, Ostrava, Opava, Havířov, Most, Teplice, Karviná a Mladá Boleslav,
- **hlavní město Praha**, které je členěné na obvody (městské části). (PEKOVÁ, PILNÝ, JETMAR, 2005)

V poslední době se začínají obce opět sdružovat. Rozlišujeme tyto formy spolupráce:

- **dobrovolné svazky obcí** – jsou to právnické osoby, které vznikají na základě smlouvy o vytvoření svazku obcí. Vznikají za účelem společného plnění vybraných činností, které jsou stanoveny zákonem (v oblasti školství, sociální péče, zdravotnictví, kultury, požární ochrany, veřejného pořádku, zabezpečování čistoty obce, zásobování vodou, odvádění a čištění odpadních vod, atd.),
- **smlouvy o sdružení** – jedná se o účelová sdružení právnických osob. Tato sdružení jsou právnickými osobami.
- **jiná seskupení obcí** – zde se může jednat například o svazek obcí a měst v ČR. Obce se také mohou sdružovat na mezinárodní úrovni. Stávají se tak členy mezinárodních sdružení místních orgánů. (PEKOVÁ, PILNÝ, JETMAR, 2005)

## 1.2 Funkce obce

Obec plní funkce, které jsou stanoveny v zákoně. Do těchto funkcí řadíme:

**Vlastní samosprávnou funkci, tzv. samostatná působnost** – obec má ze zákona upravené pravomoci, o kterých může samostatně rozhodovat. Do samostatné působnosti patří záležitosti, které jsou v zájmu obce a občanů.

**Přenesená funkce, tzv. přenesená působnost** – výkonné orgány obce vykonávají státní správu. Jde o výkon, který stát nerealizuje přímo, ale prostřednictvím obcí a jejich orgánů. Při výkonu přenesené působnosti se obec musí řídit zákony, ostatními obecně závaznými právními předpisy a také usneseními vlády. (PEKOVÁ, PILNÝ, JETMAR, 2005)

V rámci vlastní **samostatné funkce** (samostatné působnosti) je pro obec důležité, že:

- je veřejnoprávní korporací – společenství občanů s trvalým obytem nebo sídlem firmy v hranicích obce,
- je reprezentantem veřejných zájmů – hájí zájmy občanů a ostatních subjektů,
- pečuje o všestranný sociálně ekonomický rozvoj – rozvoj sociální péče, vytváření podmínek pro uspokojování potřeb občanů v oblastech bydlení, ochrany a zlepšování zdravý, dopravy, výchovy vzdělání, atd.,
- zabezpečuje veřejné služby – za pomoci zřizování neziskových organizací, do kterých řadíme organizační složky obce, příspěvkové organizace a obecně prospěšné společnosti,
- je samostatným ekonomickým subjektem – obec je právnickou osobou a ve smluvních a právních vztazích vystupuje svým jménem,
- vlastní majetek a může s ním nakládat – musí o něj ze zákona také pečovat a udržovat ho,
- může být členem sdružení obcí – může se stát členem dobrovolného svazku obcí, apod.,
- může zakládat obecní podniky
- musí mít určitou finanční suverenitu – má právo hospodařit podle vlastního rozpočtu,

- je nositelem veřejné moci – pomocí veřejných vyhlášek upravuje veřejné záležitosti,
- schvaluje územní plán obce,
- rozhoduje o sociálně ekonomickém rozvoji obce,
- ovlivňuje růst ekonomického potenciálu – může jej ovlivnit například vybudováním nové kanalizace, zřízením nové čističky odpadních vod, atd. Pro tuto činnost je velice důležitá analýza, nejvíce se využívá tzv. SWOT analýza, která je založená na zjištění slabých a silných stránek a také na příležitostech a hrozbách. (PEKOVÁ, PILNÝ, JETMAR, 2005)

**Přenesená působnost** a její rozsah není pro všechny obce stejný. Liší se podle toho, v jaké kategorii se obec nachází. Při výkonu státní správy jsou obce rozděleny do tří skupin a to na obce s běžnými obecními úřady, na obce s pověřenými obecními úřady a na obce s rozšířenou působností.

Obce s běžnými obecními úřady mohou provádět funkce stanovené zákonem, například vedení evidence obyvatel dané obce. Obce s pověřenými obecními úřady např. vydávají stavební povolení, reguluje a vykonává práva v rámci životního prostředí, atd. Obce s rozšířenou působností například vydávají občanské průkazy, živnostenská oprávnění, vydávají cestovní pasy atd. (PEKOVÁ, PILNÝ, JETMAR, 2005)

### **Dozor a kontrola výkonu působností obcí**

Na výkon přenesené působnosti dohlíží krajský úřad, který takto rovněž postupuje v přenesené působnosti. V některých případech na výkon přenesené působnosti dohlíží samo Ministerstvo vnitra. Dozor se zaměřuje na kontrolu souladu nařízení obce se zákony a ostatními závaznými předpisy. Pokud se jedná o kontrolu, vykonává ji Ministerstvo vnitra a přitom kontroluje výkon samostatné působnosti svěřené orgánům obcí. (PŮCHA, 2007)

O výsledcích kontroly se sepisuje protokol, proti kterému lze podávat námítky. Kontrolní závěry mohou vyústit v doporučení u samostatné působnosti, u přenesené působnosti mohou závěry vyústit k povinnosti zjednat nápravu. (PŮCHA, 2007)

### 1.3 Orgány obce

#### Zastupitelstvo obce

Zastupitelstvo obce se skládá z členů zastupitelstva obce. Jejich počet je stanoven na každé volební období zákonem č. 128/2000 Sb. nejpozději do 85 dne před volbami.

Dle zákona č. 128/2000 Sb. je počet členů zastupitelstva stanoven zejména podle počtu obyvatel. Počet členů zastupitelstva musí být oznámen na úřední desce nejpozději do dvou dnů od jeho stanovení. Neurčí-li se jinak, volí se počet členů zastupitelstva podle počtu členů zastupitelstva obce v končícím volebním období.

**Tabulka 1. Počet členů zastupitelstva dle počtu obyvatel**

Počet obyvatel	Počet členů
do 500	5 – 15
500 – 3 000	7 – 15
3 000 – 10 000	11 – 25
10 000 – 50 000	15 – 35
50 000 – 150 000	25 – 45
nad 150 000	35 – 55

Zdroj: zákon č. 128/2000 Sb., o obcích (obecní zřízení), v platném znění

Dle zákona č. 128/2000 Sb. má zastupitelstvo obce právo rozhodovat o věcech samostatné působnosti obce. Je mu vyhrazeno schvalovat program rozvoje obce, schvalovat rozpočet obce a závěrečný účet obce, zřizovat trvalé a dočasné peněžní fondy obce, vydávat obecně závazné vyhlášky obce, rozhodovat o vyhlášení místního referenda, navrhopvat změny katastrálních území uvnitř obce, schvalovat dohody o změně hranic obce a o slučování obcí, volit ze svých řad starostu obce, místostarosty a další členy rady obce a odvolávat je z funkce, a další.

Dle zákona č. 128/2000 Sb. se zastupitelstvo schází podle potřeby, nejméně to však musí být jedenkrát za tři měsíce. Zasedání zpravidla svolává starosta a taky jej řídí. Je povinen zasedání svolat, jestliže o to požádá jedna třetina členů zastupitelstva obce, nebo hejtman kraje. Zastupitelstvo je schopno usnesení, jestliže je přítomna nadpoloviční většina všech jeho členů. Zasedání zastupitelstva je veřejné. O průběhu

zasedání je sepsán zápis, který musí být podepsán starostou nebo místostarostou a ověřovateli, kteří jsou k tomu určení. V zápise je uveden počet přítomných členů zastupitelstva, schválený pořad jednání, průběh a výsledek jednání.

### **Rada obce**

Dle zákona č. 128/2000 Sb. je rada obce v rámci samostatné působnosti výkonným orgánem, co se týče přenesené působnosti, přísluší ji rozhodovat podle toho, jak stanovuje zákon. Pokud rada obce není v obci volena, zastává tuto funkci starosta obce. Radu obce tvoří starosta, místostarosta a další členové, kteří jsou voleni z členů zastupitelstva. Musím mít lichý počet, nejméně 5 členů, nevyše však 11 členů. Rada obce se nevolí pokud v obci není více jak 15 členů v zastupitelstvu.

Dle zákona č. 128/2000 Sb. se ke svým schůzím rada obce schází podle potřeby. Schůze rady jsou neveřejné. Je schopná se usnášet, pokud je přítomna nadpoloviční většina jejich členů. Usnesení je tedy platné, souhlasí-li nadpoloviční většina přítomných členů. Rada pořizuje ze své chůze zápis, který podepisuje starosta s místostarostou nebo jiným radním. V zápise je uveden počet přítomných členů, schválený pořad schůze, průběh a výsledek schůze.

Dle zákona č. 128/2000 Sb. rada obce připravuje návrhy k jednání zastupitelstva a zabezpečuje plnění usnesení, zabezpečuje hospodaření obce podle schváleného rozpočtu, provádí rozpočtová opatření, vydává nařízení obce, stanovuje rozdělení pravomocí v obecním úřadu, rozhoduje o uzavírání nájemních smluv a smluv o výpůjčce, stanovuje pravidla pro přijímání a vyřizování petic a stížností, schvaluje organizační řád obecního úřadu a další.

### **Starosta**

Starosta je orgán obce, který zastupuje obec navenek. Starosta a místostarosta musí být členem České republiky. Jsou voleni z řad zastupitelstva obce a výkon své funkce odpovídají zastupitelstvu.

Dle zákona č. 128/2000 Sb. starosta odpovídá za včasné přezkoumání hospodaření obce, plní úkoly zaměstnavatele, odpovídá za informování veřejnosti obce o činnostech obce, zabezpečuje výkon přenesené působnosti, tam kde není tajemník, rozhoduje o záležitostech samostatné působnosti, kterou mu svěřila rada obce, spolu s místostarostou podepisují právní předpisy obce, svolává zasedání zastupitelstva obce, rady obce a podepisuje zápis z jejich jednání, a další.

Zákona č. 128/2000 Sb., o obcích řeší také situace, při kterých je starosta obce ze své funkce odvolán nebo se své funkce vzdal. Pokud nastane tato situace, je volen nový starosta. Do té doby než je zvolen, přebírá jeho pravomoc místostarosta obce, kterého určuje zastupitelstvo obce, z řad svých členů. Nezevolí-li zastupitelstvo místostarostu, nebo je místostarosta z funkce rovněž odvolán nebo se vzdal funkce, pověří zastupitelstvo výkonem pravomoci jednoho ze svých členů.

Dle zákona č. 128/2000 Sb. je starosta obce také zastupován místostarostou, pokud je nepřítomen nebo zda nevykonává svoji funkci.

### **Obecní úřad**

Dle zákona č. 128/2000 Sb. obecní úřad tvoří starosta obce, místostarosta obce, tajemník obecního úřadu (pokud je tato funkce zřízena) a zaměstnanci obce. Obecní úřad je veden starostou obce.

Obecní úřad ve výkonu **samostatné působnosti**:

- Plní úkoly, které mu byly svěřeny zastupitelstvem obce a radou obce,
- pomáhá výborům a komisím v jejich činnosti.

V **přenesené působnosti** vykonává všechny funkce, které nepatří do působnosti některé jiného orgánu obce.

### **Tajemník obce**

Dle zákona č. 128/2000 Sb. se funkce tajemníka obce zřizuje v obcích s rozšířenou působností a v obcích s pověřeným obecním úřadem. Tajemník obce je odpovědný za plnění úkolů obecního úřadu v samostatné i přenesené působnosti starostovi obce.



Zajišťuje výkon přenesené působnosti, s výjimkou věcí, které jsou svěřeny radě obce a zvláštním orgánům, plní úkoly, které mu uloží zastupitelstvo, rada obce nebo starosta, plní úkoly statutárního orgánu, vydává spisový řád, skartační řád, pracovní řád a vnitřní směrnice obecního úřadu, a další.

### **Výbory zastupitelstva**

Dle zákona č. 128/2000 Sb. jsou výbory kontrolními a individuálními orgány zastupitelstva obce. Každý výbor je řízen předsedou, který pochází z řad zastupitelstva obce. Počet členů musí být vždy lichý. U kontrolního a finančního výboru musí být nejméně tři členové. Tyto výbory musí plnit úkoly, které jim zadá zastupitelstvo.

- **Kontrolní výbor** kontroluje plnění usnesení zastupitelstva obce a rady obce, dodržování právních předpisů a další kontrolní úkoly.
- **Finanční výbor** provádí kontrolu hospodaření s majetkem a finančními prostředky obce a další úkoly, které mu jsou svěřeny zastupitelstvem obce.

### **Komise**

Dle zákona č. 128/2000 Sb. jsou komise individuálními a poradními orgány rady obce. Komise svá stanoviska a náměty předkládají radě obce. Komise je také výkonným orgánem, pokud jí byl svěřen výkon přenesené působnosti. Komise se usnází většinou hlasů všech svých členů a je ze své činnosti odpovědná radě obce.

## **1.4 Financování obce**

### **1.4.1 Rozpočtová soustava**

Rozpočtovou soustavu tvoří veřejné rozpočty a mimorozpočtové peněžní fondy. Ty jsou vytvářeny, rozdělovány a používány na třech principech, a to na principu nenávratnosti, neekvivalentnosti a nedobrovolnosti. (PEKOVÁ, 2008)

Rozpočtovou soustavou se tedy rozumí:

- soustava peněžních fondů,
- soustava rozpočtových vztahů,
- soustava orgánů a institucí. (PEKOVÁ, 2008)

### ***Veřejné rozpočty***

Veřejné rozpočty jsou nejvýznamnější součástí rozpočtové soustavy.

Každému veřejnému rozpočtu jsou přiřazeny funkce, které má plnit. Jedná se o funkce:

- alokační,
- redistribuční,
- stabilizační.

Na tyto funkce je nutné pohlížet současně, protože jednotlivé funkce spolu souvisí. (PEKOVÁ, 2008)

V České republice do veřejných rozpočtů řadíme:

- státní rozpočet,
- rozpočty krajů,
- rozpočty obcí a měst včetně rozpočtů statutárních měst,
- rozpočty příspěvkových organizací,
- rozpočty dobrovolných svazků obcí,
- rozpočty regionálních rad regionů soudržnosti. (PEKOVÁ, 2008)

### ***Mimorozpočtové fondy***

Mimorozpočtové fondy jsou v současné době vymezeny na určitý účel. Můžeme tedy říci, že to jsou zpravidla účelové fondy.

V České republice jsou následující mimorozpočtové fondy:

- státní fondy,
- mimorozpočtové fondy územních samosprávních celků (obcí, měst a krajů). (PEKOVÁ, 2008)

### **Rozpočtová skladba**

Rozpočtová skladba třídí příjmy a výdaje všech veřejných rozpočtů a mimorozpočtových fondů. Tato skladba je závazná pro celou soustavu veřejných rozpočtů v České republice. Slouží k tomu, aby rozpočty byly jednotné a přehledné a aby se umožnilo získání potřebných informací k analýzám jednotlivých rozpočtů. (PEKOVÁ, 2008)

Rozpočtová skladba využívá odpovědnostní, druhové, odvětvové a konsolidační třídění.

Základním systémem třídění v rozpočtové skladbě je druhové třídění, které třídí operace do tří základních skupin a to na příjmy, výdaje a financování. (PEKOVÁ, 2008)

**Druhové třídění** tyto tři skupiny rozděluje do tříd, kterých je 8.

Třída 1 – Daňové příjmy,

Třída 2 – Nedaňové příjmy,

Třída 3 – Kapitálové příjmy,

Třída 4 – Přijaté dotace,

Třída 5 – Běžné výdaje,

Třída 6 – Kapitálové výdaje,

Třída 8 – Financování. (PEKOVÁ, 2008)

### **Rozpočtový proces**

Rozpočtový proces zahrnuje delší období než je období rozpočtové. Zpravidla se jedná o 1,5 – 2 roky.

Rozpočtový proces má několik etap. Jsou to:

- sestavení návrhu,
- projednání a schválení rozpočtu,
- plnění rozpočtu,
- schválení úprav rozpočtu během rozpočtového období,
- kontrola plnění rozpočtu (průběžná i následná). (PEKOVÁ, 2008)

Návrh rozpočtu sestavuje výkonný orgán obce. Jedná se o nejobtížnější etapu rozpočtového procesu. Projednání a schválení rozpočtu se děje na zasedání zastupitelstva, které je veřejné. Schvaluje se jak výše jednotlivých příjmů a výdajů, tak i celková výše rozpočtu. Pokud má být návrh rozpočtu schválen, musí se usnést nadpoloviční většina všech členů zastupitelstva. (PROVAZNÍKOVÁ, 2009)

Pokud není rozpočet obce schválen před začátkem rozpočtového období tj, před 1. lednem, hospodaří obec na základě rozpočtového provizoria. To znamená, že obec hospodaří podle rozpočtu schváleného na předchozí rok.

(PROVAZNÍKOVÁ, 2009)

Rozpočet se po svém schválení může měnit a to z následujících důvodů:

- organizační změny,
- změna právních předpisů ovlivňujících výši rozpočtových příjmů a výdajů,
- věcné změny. (PROVAZNÍKOVÁ, 2009)

Obce mají povinnost nechat si své hospodaření přezkoumat za uplynulý rok, podle zákona č. 250/2000 Sb., o rozpočtových pravidlech, auditorem. Toto přezkoumání provádí auditorská firma nebo Krajský úřad. Závěrečnou formou kontroly hospodaření za uplynulý rok je sestavení závěrečného účtu obce. (PROVAZNÍKOVÁ, 2009)

Během hospodářského roku dochází k nesrovnalostem mezi schváleným rozpočtem a skutečným plněním rozpočtu. Jsou způsobeny změnou rozpočtů a tuto rozpočtovou potřebu je nutno uhradit. Můžeme ji uhradit změnou rozpočtu, které schválí zastupitelstvo, využitím prostředků mimorozpočtových fondů nebo realizováním rozpočtového opatření – povolené přesuny finančních prostředků mezi jednotlivými druhy příjmů a výdajů rozpočtu (PROVAZNÍKOVÁ, 2009)

#### **1.4.2 Rozpočet obce**

Dle zákona č. 250/2000 Sb., o rozpočtových pravidlech územních rozpočtů je rozpočet obce finanční plán, podle kterého se řídí financování činnosti obce.

Dle zákona č. 250/2000 Sb., se rozpočet schvaluje na daný rozpočtový rok, který je shodný s kalendářním rokem. Při sestavování rozpočtu obce se vychází z rozpočtového výhledu. Rozpočet se zpravidla schvaluje jako vyrovnaný. Můžeme se však setkat i rozpočty, které jsou schválené jako přebytkové nebo dokonce schodkové. Schodkový rozpočet může být sestaven jen za předpokladu, že schodek bude uhrazen, a to

finančními prostředky z minulých let, nebo smluvně zabezpečenou půjčkou, úvěrem, návratnou finanční výpomocí nebo výnosem z prodeje vlastních dluhopisů.

**Tabulka 2. Rozpočet obce v současné době**

<b>Příjmy</b>	<b>Výdaje</b>
<p><b>Běžné</b></p> <ul style="list-style-type: none"> <li>- <b>daňové</b> <ul style="list-style-type: none"> <li>- svěřené daně (daň z nemovitostí)</li> <li>- sdílené daně (DPFO, DPPO, DPH)</li> <li>- místní poplatky</li> <li>- správní poplatky</li> </ul> </li> <li>- <b>nedaňové</b> <ul style="list-style-type: none"> <li>- poplatky za služby</li> <li>- příjmy z pronájmu majetku</li> <li>- příjmy od OS, PO</li> <li>- zisk obecních podniků</li> <li>- dividendy z akcií, přijaté úroky</li> <li>- ostatní: <ul style="list-style-type: none"> <li>- doplňkové,</li> <li>- přijaté sankční pokuty apod.</li> </ul> </li> </ul> </li> </ul> <p><b>Přijaté dotace</b></p> <ul style="list-style-type: none"> <li>- běžné investiční dotace, a to <ul style="list-style-type: none"> <li>- neúčelové (všeobecné)</li> <li>- účelové (specifické)</li> </ul> </li> </ul> <p><b>Kapitálové</b></p> <ul style="list-style-type: none"> <li>- z prodeje majetku</li> <li>- z prodeje akcií a majetkových podílů</li> <li>- přijaté střednědobé a dlouhodobé úvěry</li> <li>- příjmy z emise komunálních obligací</li> <li>- přijaté splátky půjček</li> <li>- ostatní</li> </ul> <p><b>Přijaté dotace</b></p> <ul style="list-style-type: none"> <li>- kapitálové <ul style="list-style-type: none"> <li>- <b>investiční</b> transfery</li> <li>- účelové</li> <li>- neúčelové</li> </ul> </li> </ul>	<p><b>Běžné – neinvestiční</b></p> <ul style="list-style-type: none"> <li>- mzdy a platy</li> <li>- povinné pojistné za zaměstnance</li> <li>- materiálové</li> <li>- energie</li> <li>- nájemné</li> <li>- sociální dávky</li> <li>- výdaje na municipální podniky</li> <li>- sankce za porušení rozpočtové kázně</li> <li>- placené pokuty</li> <li>- placené úroky</li> <li>- dotace vlastním OS a jiným subjektům</li> <li>- neinvestiční příspěvky PO</li> <li>- výdaje na sdružování finančních prostředků (neinvestiční)</li> <li>- ostatní (poskytnuté dary apod.)</li> </ul> <p><b>Kapitálové – investiční výdaje</b></p> <ul style="list-style-type: none"> <li>- na pořízení hmotného a nehmotného majetku</li> <li>- na investiční příspěvky PO</li> <li>- na kapitálové investiční poskytnuté dotace OS a různým subjektům</li> <li>- na nákup cenných papírů</li> <li>- na investiční půjčky poskytnuté různým subjektům</li> <li>- splátky úvěrů</li> <li>- ostatní</li> </ul>

Pozn.: OS – organizační složka; PO – příspěvková organizace; DPFO – daň z příjmů fyzických osob; DPPO – daň z příjmů právnických osob; DPH – daň z přidané hodnoty. Zdroj: PEKOVÁ, J. *Veřejné finance, úvod do problematiky*. 4. přepracované vydání. Praha: ASPI, 2008. 580 s. ISBN 978-80-7357-358-4. str. 184

### 1.4.3 Příjmy obecního rozpočtu

Nejvýznamnějším členěním příjmů, je členění na **běžné a kapitálové**.

**Běžné příjmy** se každý rok opakují, i když ne ve stejné výši. Používají se na financování běžných, každoročních potřeb obce, které se opakují. Běžné příjmy tvoří největší část příjmů do obecního rozpočtu. (PEKOVÁ, 2004)

Běžné příjmy můžeme členit podle charakteru na:

- **daňové** – jsou to nenávratné příjmy,
- **nedaňové** – sem řadíme všechny ostatní příjmy. (PEKOVÁ, 2004)

Dle původu se dělí běžné příjmy na:

- **vlastní** – do této skupiny řadíme místní poplatky, svěřené daně, sdílené daně, správní poplatky, nedaňové příjmy z pronájmu majetku, uživatelské poplatky z mimorozpočtových fondů,
- **z přerozdělených procesů**
  - **nenávratné transfery** (dotace, příjmy od jiných subjektů, např. dary),
  - **návratné** (krátkodobé a překlenovací úvěry neinvestičního charakteru, jiné krátkodobé půjčky a finanční výpomoci). (PEKOVÁ, 2004)

#### *Místní poplatky*

Příjmy z místních poplatků plynou do rozpočtu obce a mají fakultativní charakter. To znamená, že záleží pouze na obci, zda je bude vybírat a jaké poplatky to budou. Obce však mají omezenou daňovou pravomoc pro konkrétní sazby poplatků, neboť v zákoně jsou stanovené maximální možné sazby nebo rozpětí sazeb. Příjmy z místních poplatků představují v průměru příjmy do 2 % z celkových příjmů rozpočtů obce. (PEKOVÁ, PILNÝ, JETMAR, 2005)

Dle zákona č. 565/2000 Sb., o místních poplatcích mohou obce vybírat tyto poplatky:

- poplatek ze psů,
- poplatek za lázeňský nebo rekreační pobyt,
- poplatek za užívání veřejného prostranství,

- poplatek ze vstupného,
- poplatek z ubytovací kapacity,
- poplatek za povolení k vjezdu s motorovým vozidlem do vybraných míst a částí měst,
- poplatek za provozovaný výherní hrací přístroj,
- poplatek za provoz systému shromažďování, sběru, přepravy, třídění, využívání a odstraňování komunálních odpadů,
- poplatek za zhodnocení stavebního pozemku možností jeho připojení na stavbu vodovodu nebo kanalizace.

### ***Svěřené daně***

Svěřená daň je taková daň, jejíž výnos plyne pouze do jednoho určitého rozpočtu. Za svěřenou daň můžeme považovat daň z nemovitostí. (LAJTKEPOVÁ, 2007)

### ***Sdílené daně***

Za sdílenou daň považuje takovou daň, jejíž výnos plyne do více veřejných rozpočtů. (LAJTKEPOVÁ, 2007)

Dle zákona č. 243/2000 Sb., o rozpočtovém určení daní se obcím z celostátního hrubého výnosu daně rozděljuje 21,4 %. Těmito daněmi jsou:

- Daň z přidané hodnoty,
- Daň z příjmu fyzických osob ze závislé činnosti a funkčních požitků,
- Daň z příjmů fyzických osob vybírané srážkou podle zvláštní sazby,
- Daň z příjmu fyzických osob,
- Daň z příjmu právnických osob.

**Kapitálové příjmy** jsou jednorázové příjmy a zpravidla se neopakují. Jsou účelové a slouží k financování dlouhodobých potřeb. Tyto příjmy mají nedaňový charakter. (PEKOVÁ, 2004)

Kapitálové příjmy se člení na:

- **vlastní** – například příjmy z prodeje cenných papírů a z prodeje majetku,
- **z přerozdělených procesů**
  - **nenávratné transfery** (dotace, příjmy od jiných subjektů, včetně finančních prostředků z fondů Evropské unie),
  - **návratné** (střednědobé a dlouhodobé úvěry od peněžních ústavů na financování investic, příjmy z obligací a jiné kapitálové půjčky). (PEKOVÁ, 2004)

#### 1.4.4 Výdaje obecního rozpočtu

Dle zákona č. 250/2000 Sb., o rozpočtových pravidlech územních rozpočtů se z rozpočtu obce hradí zejména:

- závazky vyplývající pro obec z plnění povinností uložených jí zákony,
- výdaje na vlastní činnost obce v její samostatné působnosti, zejména výdaje spojené s péčí o vlastní majetek a jeho rozvoj,
- výdaje spojené s výkonem státní správy, ke které je obec pověřena zákonem,
- závazky vyplývající pro obec z uzavřených smluvních vztahů v jejím hospodaření a ze smluvních vztahů vlastních organizací, jestliže k nim přistoupila,
- úhrada úroků z přijatých půjček a úvěrů,
- výdaje na emise vlastních dluhopisů a na úhradu výnosů z nich náležejících jejich vlastníkům,
- výdaje na podporu subjektů provádějících veřejně prospěšné činnosti a na podporu soukromého podnikání prospěšného pro obec,
- jiné výdaje uskutečněné v rámci působnosti obce, včetně darů a příspěvků na sociální nebo jiné humanitární účely.

Z časového hlediska se výdaje dělí stejně jako příjmy na **běžné a kapitálové**.

**Běžné výdaje** financují běžné, každoročně se opakující potřeby. Většina těchto výdajů má mandatorní charakter.



**Kapitálové výdaje** slouží k financování dlouhodobých potřeb, zejména potřeb investičních, které přesahují jedno rozpočtové období. Tyto výdaje jsou zpravidla jednorázové. (PEKOVÁ, 2004)

Podle rozpočtové skladby se výdaje dělí na:

- **nenávratné** – financují se jimi netržní činnosti,
- **návratné** – mohou to být návratné poskytnuté půjčky a výdaje související s finančním investováním. (PEKOVÁ, 2008)

Z hlediska rozpočtového plánování se výdaje dělí na **plánované a nenaplánované**.

**Plánované výdaje** jsou ty, které se dají s velkou přesností naplánovat. Může se jednat o výdaje na financování provozu škol, na provoz obecního úřadu apod.

**Neplánované výdaje** jsou zpravidla nahodilé, které se vyskytují během rozpočtového období. Například výdaje na odstranění následků živelných pohrom. Tyto výdaje jsou většinou financovány z rezerv. (PEKOVÁ, 2008)

## **2 Analýza rozpočtu obce Omice v letech 2006 – 2009**

### **2.1 Obec Omice**

Oficiální název obce je Obec Omice, IČO 004 88 232. Sídlo je ulice Tetčická 51, PSČ 664 41 Troubsko.

Dle zákona č. 128/2000 Sb., o obcích je obec Omice základním územním samosprávným společenstvím občanů a tvoří územní celek, který je vymezen hranicí území obce. Obec má postavení právnické osoby, v právních vztazích jedná svým jménem a nese odpovědnost, která z těchto vztahů vyplývá. Obec má vlastní majetek a finanční zdroje, hospodaří s nimi samostatně za podmínek stanovených zvláštními zákony. Obec spravuje své záležitosti samostatně (samostatná působnost). Rozsah samostatné působnosti může být omezen jen zákonem. Obec v samostatné působnosti pečuje o všestranný rozvoj svého území a o potřeby svých občanů. Obec vykonává státní správu v rozsahu, který je stanoven zvláštními zákony (přenesená působnost).

Omice se nachází 4 km od města Rosice a 15 km západně od Brna v nadmořské výšce 380 – 390 m. V roce 2009 bylo v Omicích evidováno 744 obyvatel.

Celková rozloha, na které se obec nachází je 1046 ha (10 km<sup>2</sup>). Z toho celková rozloha orné půdy je 320 ha, zahrady zaujímají 21 ha, louky a pastviny 27 ha a lesní pozemky 557 ha. Obec je situována na kopci nad údolím říčky Bobravy, která se táhne v celkové délce 35 km, díky tomu do katastrálního území obce zasahuje „Přírodní park Bobrava“. Tento park byl zřízen 1. ledna 1982 jako oblast klidu. Slouží k ochraně krajinného rázu s významným soustředěním estetických a přírodních hodnot.

Do katastru obce Omice patří také Kývalka. Tato část je od Omic oddělena lesem a nachází se vedle Masarykova okruhu. V této části má obec Omice kemp, který je využívám jen v době konání Velké ceny motocyklů, která se koná vždy v srpnu. Z tohoto kempu plynou Omicím příjmy z poplatku za možnost stanování a parkování automobilů a motocyklů v rámci konání této akce.

První písemná zpráva o Omicích jako obci je v darovací listině, kterou kníže Oldřich Brněnský a jeho bratr Litold Znojemský roku 1104 darovali benediktinskému klášteru v Třebíči.

### **Kultura v Obci**

Pro obec Omice je velice důležité, že nejsou městem. Díky tomu se zde zachovalo mnoho tradic a kulturních akcí, které pořádají spolky, které se v obci nacházejí. K jednomu z nejvýznamnějších kulturních akcí patří tradiční hasičský ples, který pořádá Sbor dobrovolných hasičů Omice. Dále můžeme zmínit Masopust, kdy obcí procházejí tradiční masky a pochovává se basa jako symbol ukončení plesové sezóny a začátek období půstu. V neposlední řadě musíme zmínit také Mladé hody, které jsou pořádány Omickou chasou na počest kostela Svatého Jakuba. Dalšími kulturními akcemi jsou nohejbalové turnaje a místní hasičská soutěž.

Omice mají vlastní kroje, které využíval taneční soubor Rákos, jenž jezdil na různé festivaly jak v České republice, tak do zahraničí.

### **Infrastruktura**

Mnoho obyvatel Omic denně dojíždí do nedalekého Brna, a proto je mezi Omicemi a Brnem zajištěna pravidelná autobusová a vlaková doprava, která je v systému IDS JMK. Autobus i vlak do Brna jezdí každou hodinu, v dopoledních hodinách mezi osmou a dvanáctou každé dvě hodiny. Lidé do Brna jezdí nejen kvůli práci, ale i kvůli školám, obchodům, nemocnicím a některým úřadům. Díky tomu je tato pravidelná vlaková a autobusová doprava velmi vysoce využívána.

Díky tomu, že v Omicích není školní zařízení, musí děti dojíždět do základních škol do nedalekých Střelic a Troubska a některé děti dojíždějí až do Brna. Tyto děti využívají školní autobus, který jezdí v pravidelnou hodinu. Samozřejmě tento autobus mohou využívat i ostatní obyvatelé, ale jezdí pouze ve školní dny.

Vlakem mají Omice přímé spojení s Brnem, Rosicemi, Náměští nad Oslavou, Třebíčí a Jihlavou.

## **Podnikatelské a jiné subjekty**

### ***Podnikatelské subjekty***

V obci podniká několik velkých firem, z nichž největší je HUTIRA - OMICE, s.r.o. Tato firma vlastní kamenolom v Omicích a zabývá se těžbou kamene a zpracováním odpadu, jako je například suť.

Dále je v obci několik živnostníků, kteří podnikají jako osoby samostatně výdělečně činné. Podnikají v oblasti pohostinství, kadeřnictví, účetnictví a daně, zednictví a další.

### ***Školská zařízení***

Vzhledem k tomu, že Omice je malá obec, nachází se zde pouze jedna mateřská škola, kam chodí místní děti i děti z okolí. V minulosti zde byla základní škola od 1. do 5. stupně, ale díky malému počtu dětí byla zrušena.

### ***Sbor dobrovolných hasičů Omice***

Obec Omice má Sbor dobrovolných hasičů, který byl založen 16. března 1924. Dělí se na Zásahovou jednotku obce Omice, která spadá pod obecní úřad a na Sbor dobrovolných hasičů, který má formu příspěvkové organizace. Sbor dobrovolných hasičů se stará o kulturní akce v obci, což je ples a hasičské soutěže, které se pravidelně konají v červnu a v září. Zásahová jednotka se stará o bezpečnost obce, pomáhá, při odčerpávání vody ze sklepů, při požárech, při živelných pohromách atd.

### **Obecní úřad**

Obecní úřad v Omicích je tvořen starostou, místostarostou a zaměstnanci obecního úřadu. V čele stojí starosta, který je v době jeho nepřítomnosti zastupován místostarostou. Obec Omice zřizuje zastupitelstvo, které vždy zvolí ze svých řad starostu a místostarostu. Obecní rada se nezřizuje, a proto tuto funkci zastává starosta obce.

Zastupitelstvo obce se skládá ze zastupitelů, kteří jsou voleni občany dané obce v termínu řádných místních voleb, které se vždy konají jednou za 4 roky. Počet členů se stanovuje dle počtu obyvatel. Vzhledem k tomu, že Obec Omice má 744 obyvatel,

dostává se do skupiny, která má rozmezí od 500 do 3 000 obyvatel. Díky tomu obec Omice na každé volební období volí do svých řad 7 členů zastupitelstva.

### **Informační systém**

Pro informování občanů používá obec úřední desku, která je umístěna na obecním úřadě a na náměstíčku u zastávky autobusu. Úřední desku mohou občané najít také na webových stránkách obce. Na webových stránkách se pak občané mohou dozvědět i ostatní věci, jako jsou kulturní a sportovní akce v obci, rozpočet obce, kontakt na zaměstnance obce, historii obce, informace o spolcích, fotogalerii a další informace.

Obec vydává zpravodaj, který vychází jednou za měsíc a informuje občany o dění v obci. Hlavní důraz ve zpravodaji je kladen na informace o rozvoji obce a o jednáních zastupitelstva. Každý občan má právo do zpravodaje přidat článek a také odpovídat na články ostatních lidí. Dalšími informačními prostředky jsou místní rozhlas a kabelová televize.

## **2.2 Analýza rozpočtu obce Omice v letech 2006 – 2009**

Tato bakalářská práce se zabývá analýzou příjmů a výdajů obce Omice v letech 2006 – 2009. Pro analýzu byla použita data z výkazů FIN 2 – 12 M, což jsou výkazy pro hodnocení územních samosprávných celků, regionálních rad a dobrovolných svazků obcí. Výkazy pro hodnocení byly sestavovány vždy k 31. 12. roku 2006 – 2009.

### **2.2.1 Vývoj skutečných příjmů a výdajů v letech 2006 – 2009**

Skutečné příjmy a výdaje v jednotlivých letech jsou uvedeny v následující tabulce.

**Tabulka 3. Rozpočtové příjmy a výdaje v letech 2006 – 2009 (v Kč)**

<b>Položka\rok</b>	<b>2006</b>	<b>2007</b>	<b>2008</b>	<b>2009</b>
<b>Příjmy</b>	8 934 867,21	8 292 742,75	8 524 294,57	6 932 000,60
<b>Výdaje</b>	7 298 727,68	6 733 812,05	10 346 868,89	7 654 247,71
<b>Rozdíl</b>	<b>1 636 139,53</b>	<b>1 558 930,70</b>	<b>- 1 822 574,32</b>	<b>- 722 247,11</b>

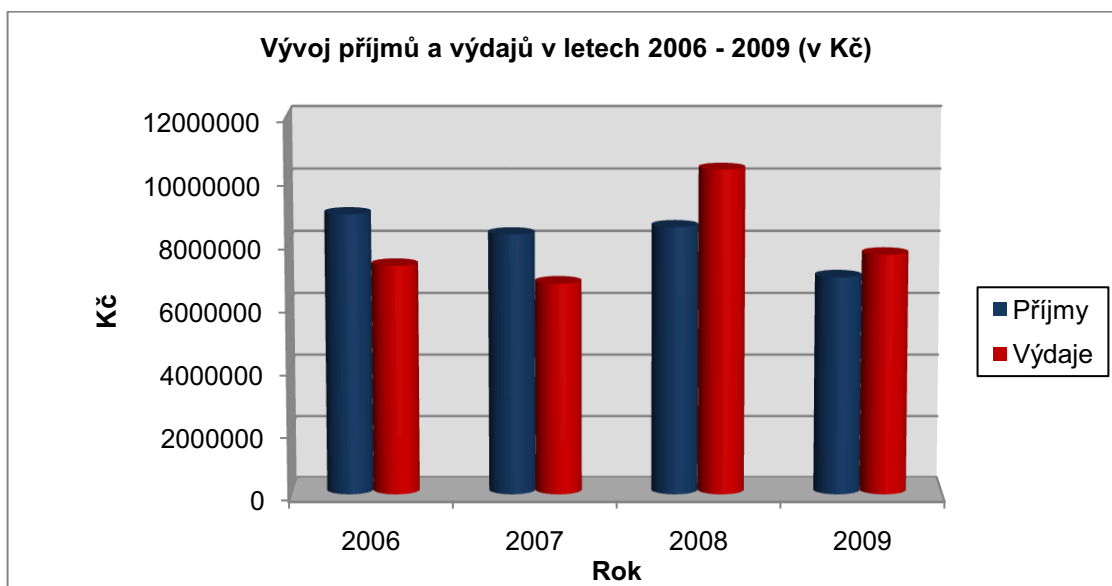
Zdroj: výkazy Fin 2 – 12 M obce Omice

V roce 2006 byly příjmy vyšší o 1 636 139,53 Kč, což bylo způsobeno vysokými daňovými příjmy a vysokými kapitálovými příjmy za prodej pěti pozemků občanům na výstavbu nových domů a také snížením plánovaných výdajů na opravu čističky voda a nízkými výdaji na opravu a údržbu silnic. Příjmy v tomto roce převýšily výdaje o 22 %.

Také v roce 2007 byly příjmy vyšší než výdaje a to o částku 1 558 930,70 Kč, což představuje 23 %. Hlavním důvodem bylo snížení nákladů, které byly nejnižší za sledované období. Nejvyšší snížení bylo u výdajů potřebných na odvádění a čištění odpadních vod, kde se výdaje snížily o 59,8 % oproti roku 2006 a u výdajů, které jsou spojené s veřejným osvětlením, které zaznamenali snížení o 85,4 %.

V roce 2008 dochází k tomu, že výdaje jsou vyšší než příjmy o 1 822 574,32 Kč. Výdaje tedy převýšily příjmy o 17,6 %. Tyto vysoké výdaje jsou způsobeny vysokými kapitálovými výdaji, pomocí kterých obec financovala nákup nového hasičského vozidla a novou výbavu pro Zásahovou jednotku hasičů obce Omice. Celkové výdaje na požární ochranu činily 1 251 362,56 Kč. Na repasi nového hasičského vozu dostala obec ze státního rozpočtu dotaci 500 000 Kč. V tomto roce obec také vyčlenila velké kapitálové výdaje v hodnotě 2 371 580 Kč na odkoupení domu od místního občana, který je používán pro služby obyvatelstvu. V tomto roce se také zvýšily běžné výdaje spojené s opravou silnice vedoucí k hřišti, zvýšily se také výdaje na údržbu obecních bytových domů a velké výdaje obec vydala na opravu veřejného osvětlení.

I v roce 2009 výdaje převyšují příjmy o 722 247,11 Kč, tedy o 9,4 %. V tomto roce obec vynaložila částku 614 183 Kč na opravy bytových domů a další velké výdaje ve výši 475 900 Kč byly použity na nové vybavení a rekonstrukci mateřské školy. V tomto roce také dochází k výraznému poklesu daňových příjmů, zejména příjmů z daně z příjmů právnických osob a daně z příjmů fyzických osob ze samostatně výdělečné činnosti. Tento pokles byl způsoben ukončením podnikání některých podnikatelských subjektů a živnostníků způsobený finanční krizí. Oproti roku 2008 tyto příjmy klesly o 17,8 %.



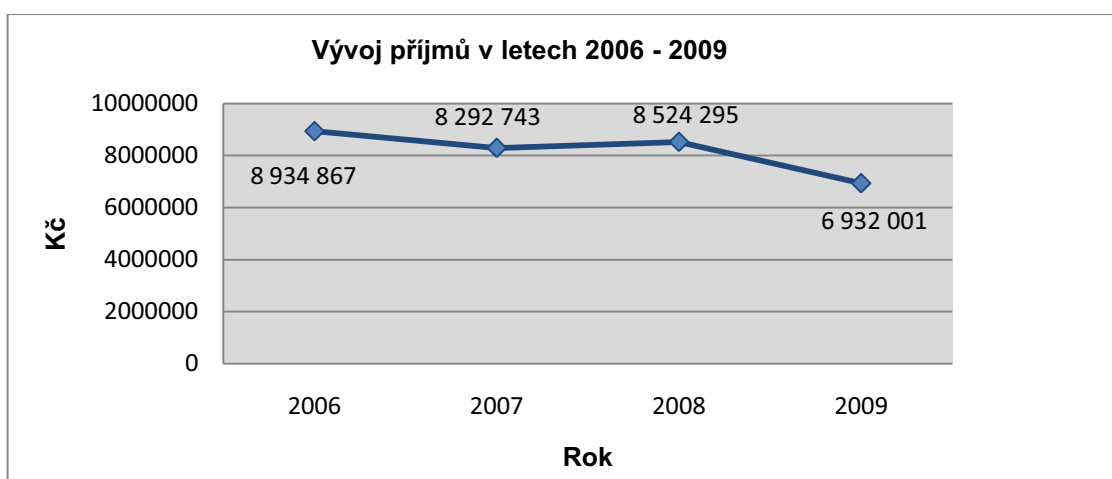
**Graf 1. Vývoj příjmů a výdajů v letech 2006 - 2009 (v Kč)**

(Zdroj: výkazy Fin 2 – 12 M obce Omice)

Z grafu je patrné, že v roce 2006 a 2007 příjmy převyšují výdaje. Oproti tomu v roce 2008 a 2009 výdaje převyšují příjmy, což je způsobeno velkými kapitálovými výdaji na požární ochranu a nákup budovy a běžnými výdaji na rekonstrukci mateřské školy a na opravu bytových domů.

### 2.2.2 Struktura příjmů obce v letech 2006 - 2009

Vývoj příjmů v jednotlivých letech je patrný z následujícího grafu.



**Graf 2. Vývoj příjmů v letech 2006 – 2009 (v Kč)**

(Zdroj: výkazy Fin 2 – 12 M obce Omice)

Nejvyšších příjmů obec dosáhla v roce 2006, hlavně díky vysokým kapitálovým příjmům za prodej pěti pozemků. Oproti tomu nejnižších příjmů dosáhla v roce 2009, kdy výrazně klesly daňové příjmy. K tomu abychom zjistili, co bylo příčinou tak velkého propadu v roce 2009 oproti roku 2006, je třeba zaměřit se na jednotlivé druhy příjmů ve sledovaných letech.

Příjmy lze dělit na daňové, nedaňové, kapitálové a přijaté transfery.

**Tabulka 4. Struktura příjmů v roce 2006 - 2009 (v Kč)**

<b>Položka/rok</b>	<b>2006</b>	<b>2007</b>	<b>2008</b>	<b>2009</b>
<b>Daňové příjmy</b>	5 856 691,00	6 898 611,09	6 640 185,71	5 456 288,69
<b>Nedaňové příjmy</b>	349 017,21	1 107 710,66	1 222 708,86	1 340 786,91
<b>Kapitálové příjmy</b>	2 609 250,00	191 570,00	0,00	18 600,00
<b>Přijaté transfery</b>	119 909,00	94 851,00	661 400,00	116 325,00
<b>Celkem</b>	<b>8 934 867,21</b>	<b>8 292 742,75</b>	<b>8 524 294,57</b>	<b>6 932 000,60</b>

Zdroj: výkazy Fin 2 – 12 M obce Omice

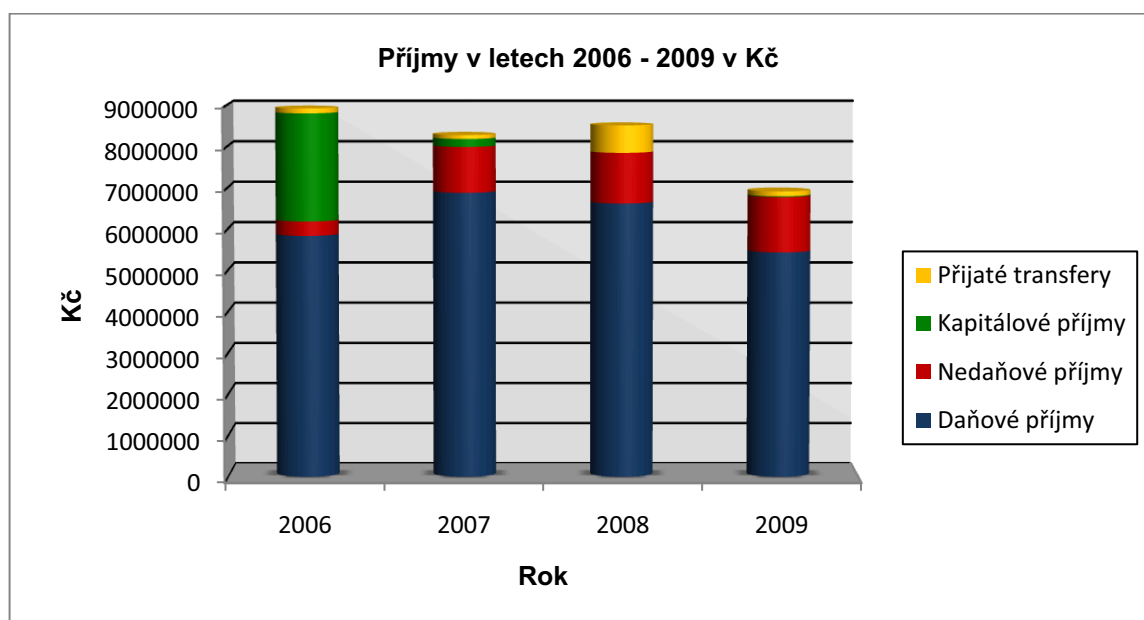
Z tabulky je patrné, že nejvýznamnějšími příjmy, které plynou do obecního rozpočtu, jsou příjmy daňové. Tyto příjmy byly nejvyšší v roce 2007, kdy byly vysoké příjmy z daně z příjmů fyzických osob ze závislé činnosti a daně z příjmů fyzických osob ze samostatně výdělečné činnosti. Dalšími vysokými příjmy v tomto roce byly příjmy z poplatku za ubytovací kapacity. Nejnižší daňové příjmy byly v roce 2009, kdy dochází k poklesu oproti roku 2008 u příjmů z daně z příjmů právnických osob a z daně z příjmů fyzických osob ze samostatně výdělečné činnosti. Daňové příjmy tvoří 76 % z celkových příjmů.

Nedaňové příjmy tvoří asi 4,4 – 19,3 % z celkových příjmů. Největší jsou v roce 2009 díky vysokým příjmům z úroků a vysokým příjmům z vlastní činnosti, zejména ze stočného, z podpory ostatních produkčních činností a za kabelovou televizi. Nejnižší nedaňové příjmy byly v roce 2006, díky stočnému, kdy v tomto roce nebylo vybíráno a obec tak přišla zhruba o 400 000 Kč.



Kapitálové příjmy tvoří 0 – 29,2 % celkových příjmů. Nejvyšší byly v roce 2006, kdy dosáhly částky 2 609 250 Kč, což bylo způsobeno prodejem pozemků. Oproti tomu v roce 2008 byly tyto příjmy nulové. V ostatních letech byly tyto příjmy takřka zanedbatelné a jednalo se zejména o prodej dlouhodobého hmotného majetku.

Dalšími příjmy do obecního rozpočtu jsou přijaté transfery, které obci plynou ze státního rozpočtu a od kraje. V roce 2008 dosáhly nejvyšší částky a to 661 400 Kč. Tato částka byla vysoká díky přijaté dotaci od kraje ve výši 500 000 Kč na repasi nově zakoupeného hasičské vozidla CAS25. Další dotace obec dostává na volby, rozvoj obce, knihovnu a také na žáky v mateřské škole.



**Graf 3. Příjmy v letech 2006 - 2009 (v Kč)**

(Zdroj: výkazy Fin 2 – 12 M obce Omice)

### 2.2.2.1 Daňové příjmy

Daňové příjmy tvoří podstatnou část příjmů do obecního rozpočtu. Mezi nejvýznamnější příjmy patří daň z příjmů fyzických osob ze závislé činnosti, daň z příjmů fyzických osob ze samostatně výdělečné činnosti, daň z příjmů právnických osob, místní poplatky a daň z nemovitostí.

U řady těchto daní nemůže obec ovlivnit jejich výši. Daň z příjmů fyzických a právnických osob je určena podílem, který připadá na danou obec. Tento podíl určuje zákon č. 243/2000 Sb., o rozpočtovém určení daní. Co se týče daní z nemovitostí u nemovitostí, které se nacházejí v katastrálním území obce, připadá obci celá částka této daně. Obec tuto daň může ovlivnit tím způsobem, že sníží či zvýší koeficient.

Obec sama rozhoduje, které poplatky bude od fyzických a právnických osob vybírat a v jaké výši. Je však omezena zákonem o místních poplatcích, kde jsou určeny maximální možné částky nebo rozpětí sazeb, které se mohou u jednotlivých druhů poplatků vybírat.

**Tabulka 5. Struktura daňových příjmů v letech 2006 - 2009 (v Kč)**

<b>Daňové příjmy</b>	<b>2006</b>	<b>2007</b>	<b>2008</b>	<b>2009</b>
DPFO z závislé činnosti	935 287,00	1 222 376,61	1 077 220,58	1 030 697,22
DPFO z SVČ	1 238 987,00	1 285 137,42	871 018,76	304 332,39
DPFO z kapitálových výnosů	61 695,00	71 310,50	83 814,00	94 566,25
Daň z příjmů PO	2 978 468,00	3 087 019,69	3 959 919,32	3 344 450,83
DPPO za obce	0,00	587 280,00	0,00	0,00
Odvody za odnětí půdy z ZPF	0,00	0,60	977,00	0,00
Poplatky za odnětí pozemků plnění funkcí lesa	0,00	5 699,40	5 825,00	5 856,00
Poplatek za likv. kom.odpadu	256 665,00	252 215,00	265 872,00	271 005,00
Poplatek ze psů	7 250,00	7 450,00	7 275,00	7 750,00
Poplatek z ubytovací kapacity	98 680,00	103 790,00	82 690,00	68 230,00
Daň z nemovitosti	279 659,00	276 331,87	285 574,05	329 401,00
<b>Celkem</b>	<b>5 856 691,00</b>	<b>6 898 611,09</b>	<b>6 640 185,71</b>	<b>5 456 288,69</b>

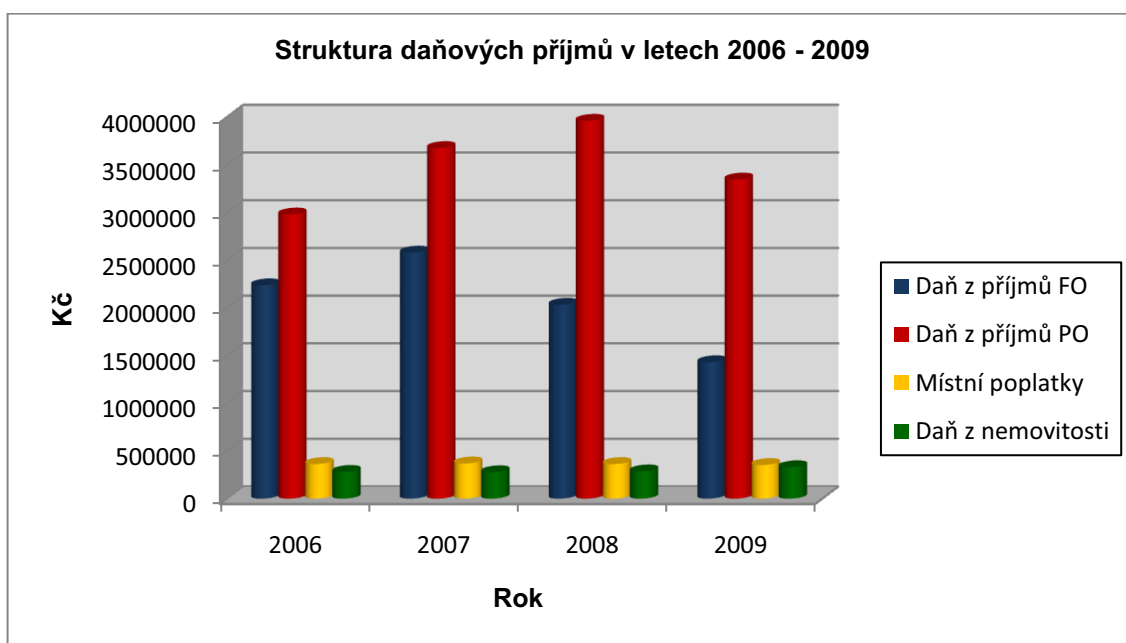
Zdroj: výkazy Fin 2 – 12 M obce Omice

Pozn.: DPFO = daň z příjmů fyzických osob, PO = právnické osoby, DPPO = daň z příjmů právnických osob, SVČ = samostatná výdělečná činnost, ZPF = zemědělský půdní fond

Z tabulky je patrné, že největší daňové příjmy obci plynou z daní z příjmů právnických osob. Tyto příjmy tvořily v roce 2006 50,9 %, v roce 2007 44,7 %, v roce 2008 59,6 %, a v roce 2009 61,3 %. Je zřejmé, že tyto příjmy tvoří největší část všech daňových příjmů. Další významné příjmy jsou daně z příjmů fyzických osob ze závislé činnosti, které tvoří zhruba 17 % z celkových daňových příjmů. Nezanedbatelnou částkou, i když

s klesající tendencí jsou daně z příjmů fyzických osob ze samostatně výdělečné činnosti, na které připadá 14,6 % z celkových daňových příjmů.

Z poplatků je nejvýznamnější příjem z poplatku za likvidaci komunálního odpadu. Za významné poplatky můžeme také považovat příjem z poplatku z ubytovací kapacity, což je to dáno tím, že obec Omice má v katastru kemp na Kývalce, který je využíván při velké ceně motocyklů, a obci tak plyne část poplatků za stanování v tomto kempu. Příjem z poplatku ze psů má nižší hodnotu, než příjmy z ostatních poplatků, ale v jednotlivých letech poměrně stálou. Důvodem je přibližně stejný počet psů v jednotlivých letech.



**Graf 4. Struktura daňových příjmů v letech 2006 - 2009 (v Kč)**

(Zdroj: výkazy Fin 2 – 12 M obce Omice)

Z grafu můžeme vyčíst, že největší příjmy jsou příjmy z daní z právnických osob. Ty byly v roce 2006 nejnižší a dosahovaly částky 2,98 mil Kč. Nejvyšší byly v roce 2008, kdy dosáhly částky 3,96 mil Kč. Dalšími vysokými příjmy jsou příjmy z daní fyzických osob, které byly nejvyšší v roce 2007 a nejnižší v roce 2009, kdy rozdíl tvořil 1,15 mil Kč. Oba tyto příjmy mají kolísavý charakter díky příchodu a odchodu podnikatelských subjektů a díky jejich ekonomické situaci.

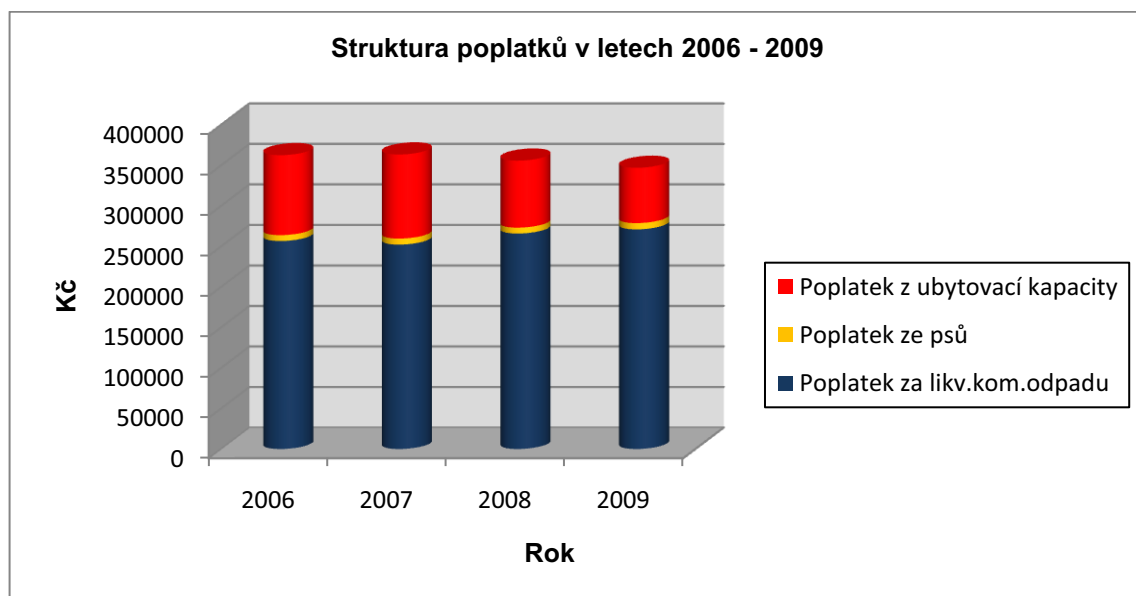
Daň z nemovitostí má od roku 2007 stoupající charakter. Důvodem je zvyšující se počet nově postavených domů v obci. Tento příjem se tedy od roku 2007 do roku 2009 zvýšil o 53 069,13 Kč.

### Místní poplatky

Celkový příjem z místních poplatků se pohybuje kolem stejné částky 362 000 Kč. Nejvyšší částku z příjmů z místních poplatků obec vybrala v roce 2007, kdy obec získala velké příjmy z poplatku z ubytovací kapacity. Celková částka v tomto roce byla 369 155 Kč. Oproti tomu nejnižší částku obec vybrala v roce 2009, kdy tato hodnota činila 352 841 Kč. Důvodem bylo snížení příjmů z poplatku z ubytovací kapacity, kdy rozdíl vůči roku 2007 byl 35 560 Kč. Nejvyšší příjmy plynou z poplatku za likvidaci komunálního odpadu a z poplatku z ubytovací kapacity.

Nejvýznamnější poplatky, které Obec Omice vybírá, jsou následující:

- poplatek za likvidaci komunálního odpadu,
- poplatek ze psů,
- poplatek z ubytovací kapacity.



**Graf 5. Struktura poplatků v letech 2006 - 2009 (v Kč)**

(Zdroj: výkazy Fin 2 – 12 M obce Omice)

### ***Poplatek za likvidaci komunálního odpadu***

Poplatek za provoz systému shromažďování, sběru, přepravy, třídění, využívání a odstraňování komunálních odpadů je povinna zaplatit fyzická osoba, která má v obci trvalý pobyt a fyzická osoba, která má ve vlastnictví stavbu určenou nebo sloužící k individuální rekreaci.

Od poplatku jsou osvobozeni poplatníci, kteří prokážou, že se 8 měsíců a více v příslušném kalendářním roce nezdržují v místě trvalého pobytu a poplatníci, kteří jsou členy Zásahové jednotky sboru dobrovolných hasičů Omice.

Sazba poplatku je tvořena

- a) z částky 250,- Kč na poplatníka a kalendářní rok
- b) z částky, která je stanovena na základě skutečných nákladů obce na sběr a svoz netříděného komunálního odpadu za poplatníka a kalendářní rok v předchozím roce.

Poplatek v roce 2009 činil částku 390 Kč/rok za osobu. Náklady činily 570 944 Kč, přičemž na jednoho občana připadá částka kolem 767 Kč/rok. Díky tomu se zastupitelstvo obce rozhodlo zvýšit poplatek o 60 Kč/rok, tudíž v roce 2010 tento poplatek činí 450 Kč/rok.



**Graf 6. Vývoj příjmů z poplatků za likvidaci komunálního odpadu (v Kč)**

(Zdroj: výkazy Fin 2 – 12 M obce Omice)

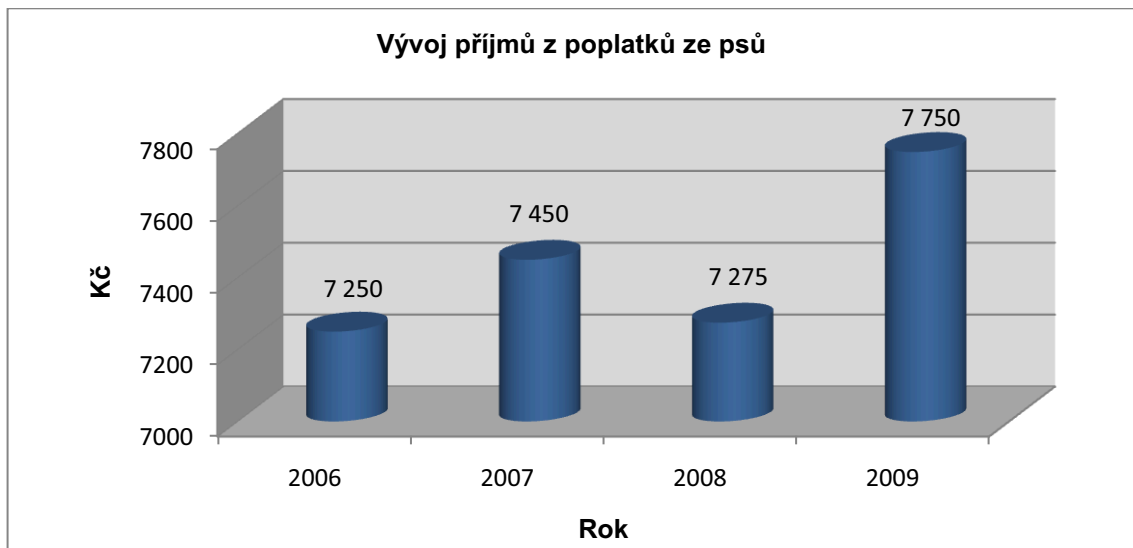
### ***Poplatek ze psů***

Poplatek ze psů platí držitel psa. Držitelem je fyzická nebo právnická osoba, která má trvalý pobyt nebo sídlo na území České republiky.

Poplatku podléhají psi starší tří měsíců.

Poplatek činí za kalendářní rok

- a) za psa 50 Kč,
- b) za druhého a dalšího psa navýšení o 50% základní sazby 50 Kč + 25 Kč = 75Kč,
- c) za psa, jehož držitelem je poživatel invalidního, starobního, vdovského a vdoveckého důchodu, který je jeho jediným zdrojem příjmu anebo poživatel sirotčího důchodu 50 Kč,
- d) za druhého a každého dalšího psa, jehož držitelem je osoba uvedená v písm. c) navýšení o 0% základní sazby.



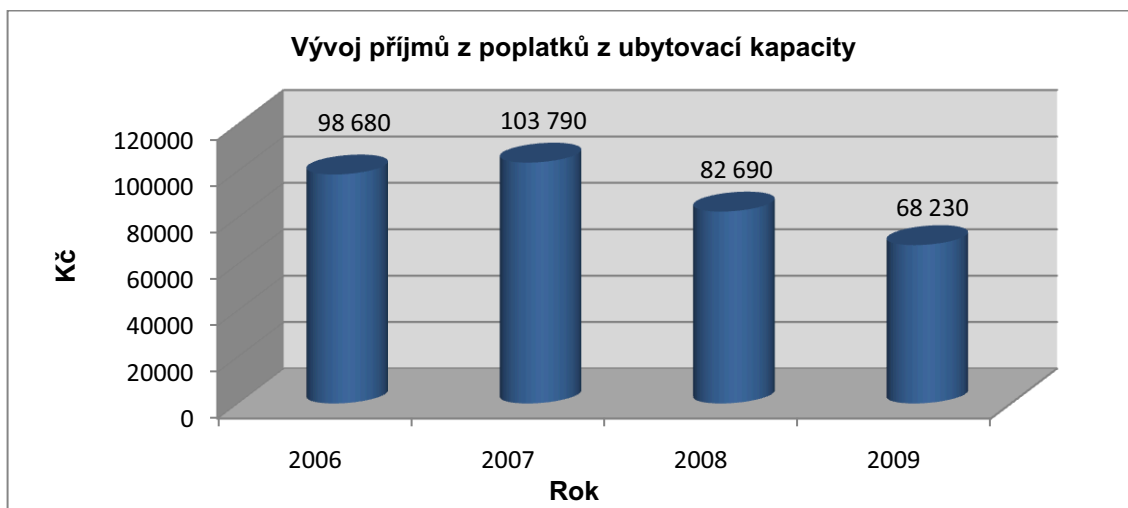
**Graf 7. Vývoj příjmů z poplatků ze psů (v Kč)**

(Zdroj: výkazy Fin 2 – 12 M obce Omice)

### ***Poplatek z ubytovací kapacity***

Poplatníkem je fyzická osoba, která přechodně a za úplatu pobývá v místech soustředěného turistického pobytu za účelem rekreace, pokud tato osoba neprokáže jiný důvod svého pobytu.

Poplatek za rekreační pobyt ve stanovené výši vybírá pro obec ubytovatel, kterým je fyzická nebo právnická osoba, která přechodně ubytování poskytla. Tato osoba je plátcem poplatku a za poplatek ručí. Sazba poplatku činí 10 Kč za osobu a za každý i započatý den pobytu.

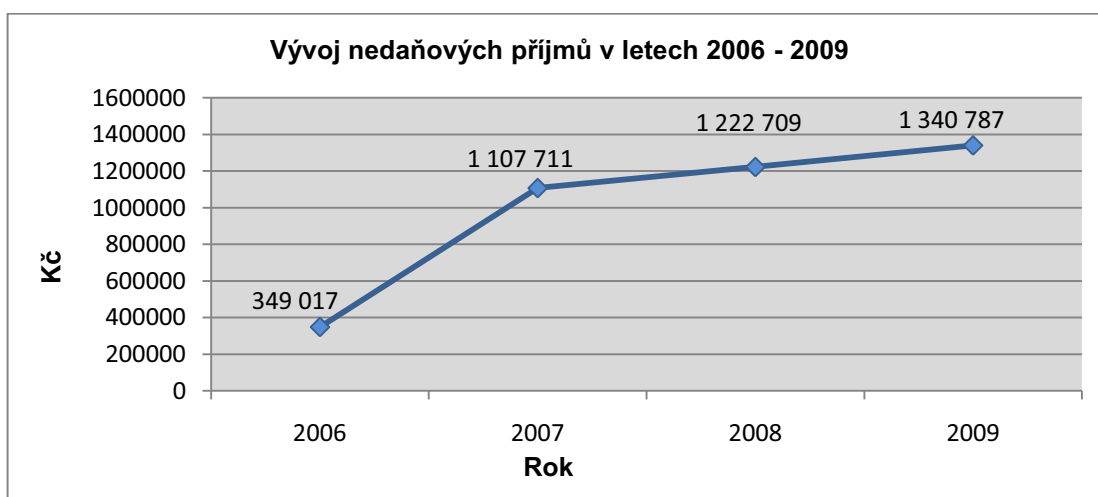


**Graf 8. Vývoj příjmů z poplatků z ubytovací kapacity (v Kč)**

(Zdroj: výkazy Fin 2 – 12 M obce Omice)

#### 2.2.2.2 Nedaňové příjmy

Nedaňové příjmy tvoří 4,4 – 19,3 % z celkových příjmů obce Omice. Výše těchto příjmů má stoupající charakter, což je patrné z následujícího grafu.



**Graf 9. Vývoj nedaňových příjmů v letech 2006 - 2009 (v Kč)**

(Zdroj: výkazy Fin 2 – 12 M obce Omice)

Z grafu je patrné, že nedaňové příjmy byly nejnižší v roce 2006 a nejvyšší v roce 2009. V roce 2007 zaznamenaly tyto příjmy náhlý vzrůst o 758 649 Kč a narůstající trend těchto příjmů pokračuje, i když už není tak výrazný. Nárůst těchto příjmů je způsoben tím, že v roce 2007 pod obecní úřad začaly spadat místní bytovky, zvýšily se příjmy z pronájmu majetku a také se zvýšil počet nedaňových příjmů, které obec získává z vlastní činnosti. K tomu, abychom zjistili přesný důvod zvyšování nedaňových příjmů, je potřeba podrobněji se zaměřit na jednotlivé druhy příjmů.

**Tabulka 6. Nedaňové příjmy obce v letech 2006 - 2009 (v Kč)**

<b>Nedaňové příjmy</b>	<b>2006</b>	<b>2007</b>	<b>2008</b>	<b>2009</b>
Příjmy z vlastní činnosti	132 178,00	513 474,50	677 486,00	631 459,00
Příjmy z pronájmu majetku	84 860,00	335 094,00	411 828,00	379 282,00
Příjmy z úroků	29 886,61	37 771,66	37 561,86	142 069,41
Přijaté sankční platby	0,00	100 000,00	0,00	40 000,00
Příjmy z prodeje KHM a DHM	0,00	0,00	0,00	40 000,00
Příjmy z úhrad DP a z VN	55 123,00	62 666,00	53 278,00	57 200,00
Ostatní nedaňové příjmy	46 969,60	58 704,50	42 555,00	50 776,50
<b>Celkem</b>	<b>349 017,21</b>	<b>1 107 710,66</b>	<b>1 222 708,86</b>	<b>1 340 786,91</b>

Zdroj: výkazy Fin 2 – 12 M obce Omice

Pozn.: KHM = krátkodobý hmotný majetek, DHM = dlouhodobý hmotný majetek, DP = dobývací prostor, VN = vydobyté nerosty

Nejvýznamnějšími nedaňovými příjmy jsou příjmy z vlastní činnosti a příjmy z pronájmu majetku.

Příjmy z vlastní činnosti se pohybují v rozmezí 132 – 677 tisíc Kč. Zvýšení příjmů z vlastní činnosti je zapříčiněno navýšením příjmů z odvádění a čištění odpadních vod, za které byl v roce 2007 příjem 262 tisíc Kč, v roce 2008 401 tisíc Kč a v roce 2009 byl příjem 405 tisíc Kč. Tento příjem představuje stočné, které obec vybírá od občanů. Dále se zvýšil příjem z rozhlasu a kabelové televize, kdy je od občana vybírán poplatek 20 Kč za rozhlas a 300 Kč za kabelovou televizi. Došlo také k navýšení příjmů z podpory ostatních produkčních činností.

Dalšími nedaňovými příjmy, které plynou obci, jsou ze sběru a zpracování druhotných surovin, pohřebnictví, sběr a svoz komunálních odpadů a další příjmy.



Příjmy z pronájmu majetku se pohybují v rozmezí 84 – 411 tisíc Kč. Oba tyto příjmy zaznamenaly v roce 2007 náhlý vzestup, což je u příjmů z pronájmu majetku způsobeno tím, že v tomto roce pod správu obce přešly místní bytovky. Dále do těchto příjmů řadíme příjmy z pronájmů ostatních nemovitostí a jejich částí určené např. pro tělovýchovnou činnost, dále příjmy z pronájmu pozemků určené pro komunální služby a územní rozvoj a ostatní příjmy z pronájmu majetku.

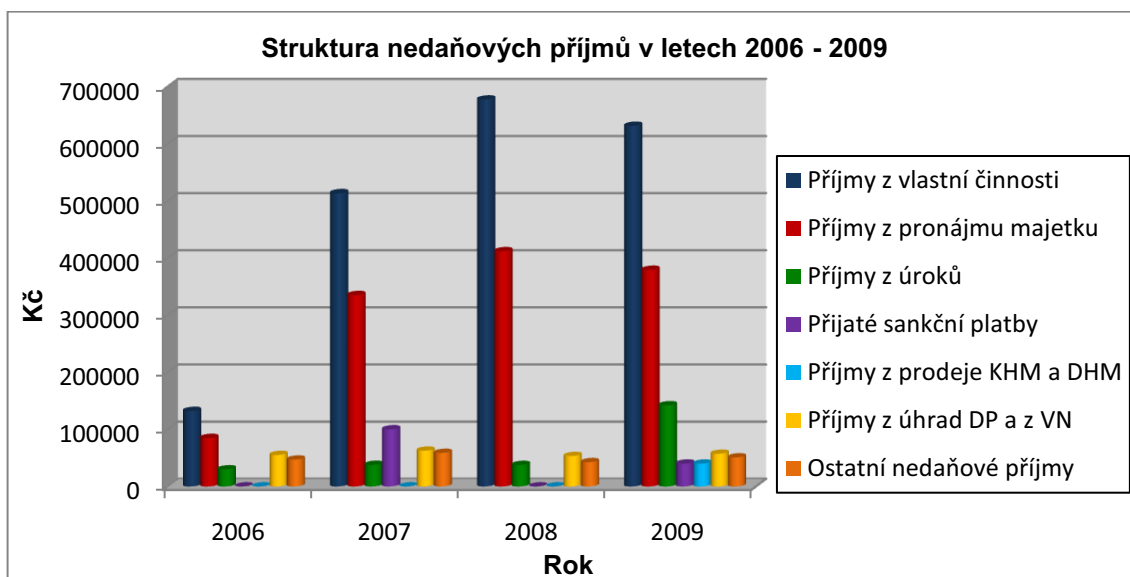
Příjmy z úroků se v prvních třech letech pohybují od 29 tis. Kč do 38 tis. Kč. Velký nárůst zaznamenaly v roce 2009, kdy oproti předchozímu roku vzrostly o 74 % na částku 142 tisíc Kč. Jedná se zejména o obecné příjmy z finančních operací.

Přijaté sankční platby za rok 2007 a 2009 jsou pokuty od správy životního prostředí, které jsou účtovány některým obyvatelům. Z celkové částky pokuty jde 50 % správě životního prostředí a 50 % jde do rozpočtu dané obce. V roce 2007 obci připadla částka 100 000 Kč a v roce 2009 to byla částka 40 000 Kč.

Příjmy z úhrad dobývacího prostoru a z vydobytých nerostů jsou upraveny zákonem č. 386/2005 Sb. Tímto zákonem se provedla novela § 32a zákona č. 61/1988 Sb., o hornické činnosti, výbušninách a o státní báňské správě. Zákon č. 386/2005 Sb. říká, že organizace je povinna zaplatit roční úhradu z dobývacího prostoru za každý i započatý hektar plochy dobývacího prostoru ve vymezení na povrchu. Výši úhrady z dobývacího prostoru v rozmezí 100 Kč až 1 000 Kč na hektar, odstupňovanou s přihlédnutím ke stupni ochrany životního prostředí dotčeného území.

Úhrada z vydobytých nerostů činí nejvýše 10 % z tržní ceny vydobytých nerostů. Rozhodná je průměrná tržní cena v roce, ve kterém byly nerosty vydobyté.

Příjmy z prodeje krátkodobého a dlouhodobého hmotného majetku byly pouze v roce 2009 za prodej starého hasičského vozidla v hodnotě 40 000 Kč.

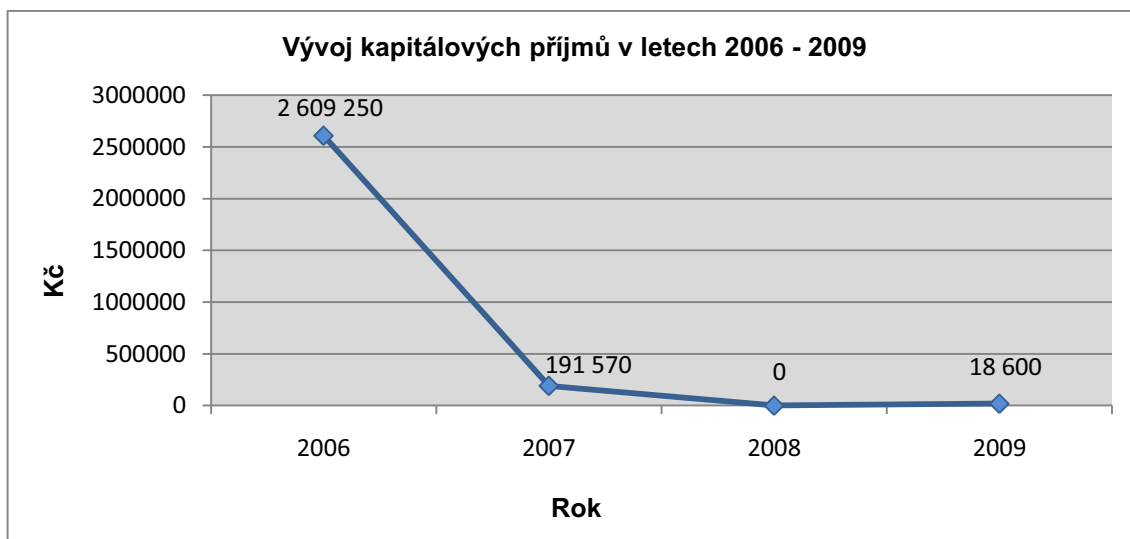


**Graf 10. Struktura nedaňových příjmů v letech 2006 - 2009 (v Kč)**

(Zdroj: výkazy Fin 2 – 12 M obce Omice)

### 2.2.2.3 Kapitálové příjmy

Kapitálové příjmy, až na velký výkyv v roce 2006, činí velmi malou část z celkových příjmů. V roce 2006 to bylo 29,2 % z celkových příjmů, v roce 2007 to byly 2,3 %, v roce 2008 kapitálové příjmy nebyly a v roce 2009 tyto příjmy činily 0,27 %.



**Graf 11. Vývoj kapitálových příjmů v letech 2006 - 2009 (v Kč)**

(Zdroj: výkazy Fin 2 – 12 M obce Omice)

Mezi hlavní kapitálové příjmy, které plynou obci do jejího rozpočtu, patří příjmy z prodeje pozemků a příjmy z prodeje ostatního dlouhodobého hmotného majetku.

**Tabulka 7. Struktura kapitálových příjmů v letech 2006 - 2009 (v Kč)**

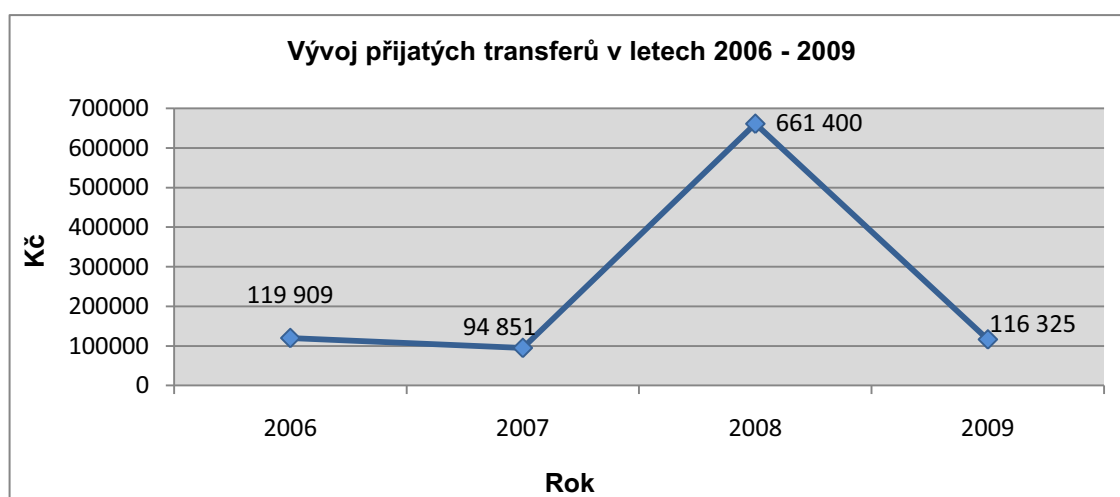
Kapitálové příjmy	2006	2007	2008	2009
Příjmy z prodeje pozemků	2 609 250,00	16 070,00	0,00	18 600,00
Příjmy z prodeje ostatního DHM	0,00	175 500,00	0,00	0,00
<b>Celkem</b>	<b>2 609 250,00</b>	<b>191 570,00</b>	<b>0,00</b>	<b>18 600,00</b>

Zdroj: výkazy Fin 2 – 12 M obce Omice

Z tabulky je patrné, že v nejvyšší příjmy byly v roce 2006 a nejnižší v roce 2008, kdy kapitálové příjmy nebyly. To, že v roce 2006 byly kapitálové příjmy tak vysoké, je způsobeno prodejem pozemků v hodnotě 2 609 250 Kč. Byly to pozemky spjaté s územním rozvojem obce, kdy bylo prodáno pět pozemků, které občané využili k postavení rodinných domů. V roce 2007 tyto příjmy oproti minulému roku klesly téměř o 93 %. V tomto roce byl hlavní příjem z kapitálových příjmů za prodej ostatního dlouhodobého hmotného majetku. Jednalo se o prodej majetku, který byl používán na výstavbu a údržbu místních inženýrských sítí a na činnost místní správy.

#### 2.2.2.4 Přijaté transfery

Vývoj přijatých transferů v jednotlivých letech je patrný z následujícího grafu.



**Graf 12. Vývoj přijatých transferů v letech 2006 - 2009 (v Kč)**

(Zdroj: výkazy Fin 2 – 12 M obce Omice)

Nejvyšších příjmů z přijatých transferů obec dosáhla v roce 2008, kdy jí od kraje přišla dotace ve výši 500 000 Kč na repasi nově zakoupeného hasičského vozidla. V dalších letech se přijaté transfery pohybují v rozmezí 95 – 120 tisíc Kč. Jednalo se zejména o neinvestiční dotace ze státního rozpočtu v rámci souhrnného dotačního vztahu.

**Tabulka 8. Struktura přijatých transferů v letech 2006 - 2009 (v Kč)**

<b>Přijaté transfery</b>	<b>2006</b>	<b>2007</b>	<b>2008</b>	<b>2009</b>
<b>NPT z všeob. pokl. sp. SR</b>	40 405,00	0,00	20 000,00	17 300,00
<b>NPT ze SR v rám. souhr. dot. vztahu</b>	76 909,00	87 851,00	89 400,00	95 900,00
<b>Ostatní NPT ze SR</b>	0,00	0,00	52 000,00	0,00
<b>NPT od krajů</b>	2 595,00	7 000,00	0,00	3 125,00
<b>Investiční transfery od krajů</b>	0,00	0,00	500 000,00	0,00
<b>Celkem</b>	<b>119 909,00</b>	<b>94 851,00</b>	<b>661 400,00</b>	<b>116 325,00</b>

Zdroj: výkazy Fin 2 – 12 M obce Omice

Pouz.: NPT = neinvestiční přijaté transfery

Z tabulky je patrné, že obec dostává dotace neinvestičního charakteru, které převažují a které obec využívá pro rozvoj obce. Dále jsou to dotace investičního charakteru, které obec využívá pro financování předem naplánovaných investičních projektů.

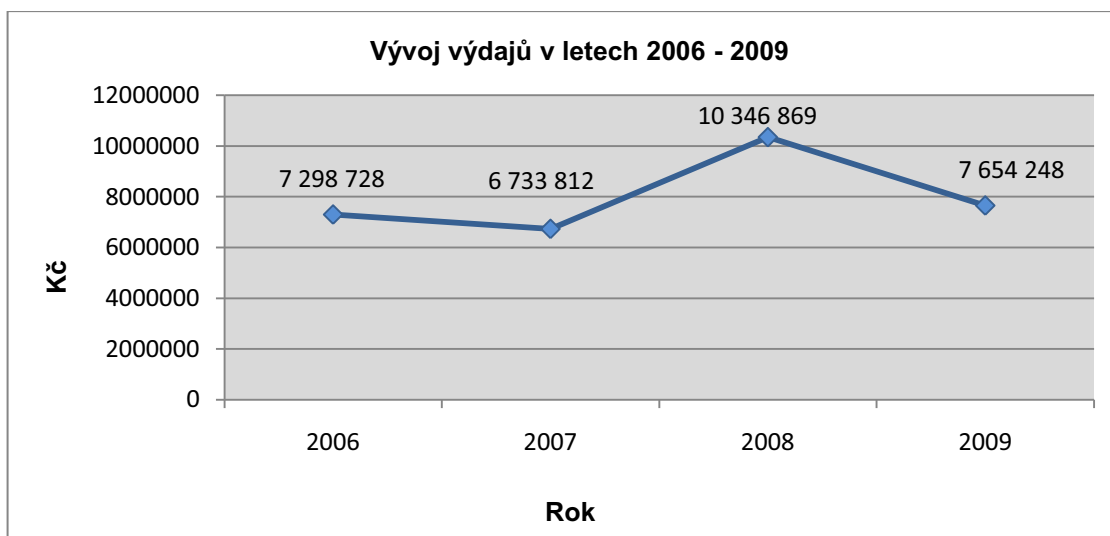
Pod neinvestiční dotace od státu můžeme zařadit neinvestiční dotace z všeobecné pokladní správy státního rozpočtu, neinvestiční přijaté dotace ze státního rozpočtu v rámci souhrnného dotačního vztahu a ostatní neinvestiční dotace ze státního rozpočtu. Pomocí těchto dotací je financována státní správa, kterou obci ukládá stát. Dále je to dotace na knihovnu a dotace na žáka pro mateřskou školu.

Neinvestiční dotace od kraje obec využívá pro volby a rozvoj obce.

V roce 2008 obec dostala vysokou investiční dotaci od kraje v hodnotě 500 000 Kč a to na repasi nově zakoupeného hasičského vozu pro Zásahovou jednotku hasičů obce Omice.

### 2.2.3 Struktura výdajů obce v letech 2006 – 2009

Výdaje v tomto období mají kolísavý charakter, díky rozdílnosti ve výši kapitálových výdajů v jednotlivých letech. V roce 2007 oproti roku 2006 dochází k poklesu výdajů, které jsou za sledované období v tomto roce nejnižší z důvodu nízkých běžných i kapitálových výdajů. V roce 2008 dochází k velkému nárůstu výdajů na částku 10,3 mil Kč a převyšují příjmy o 1,8 mil Kč. Tyto velké výdaje byly způsobeny tím, že obec měla velké kapitálové výdaje na koupi a repasi nového hasičského vozidla a na zakoupení nové obecní budovy. Dále měla velké provozní výdaje na opravu silnice vedoucí k hřišti a na opravu sloupů veřejného osvětlení. V roce 2009 dochází opět ke skoku. Tentokrát se výdaje snížily, ale i přesto jsou stále vyšší než příjmy a to o 0,7 mil Kč. Příčinou byla oprava bytových domů a nečekané výdaje na opravu jímacího území a nádrže na pitnou vodu. Další velké výdaje byly věnovány na územní plánování obce.



**Graf 13. Vývoj výdajů v letech 2006 - 2009 (v Kč)**

(Zdroj: výkazy Fin 2 – 12 M obce Omice)

Z grafu můžeme vidět, že výdaje byly nejnižší v roce 2007, kdy přesáhly částku 6,7 mil Kč. Největší byly v roce 2008, kdy přesáhly částku 10,3 mil Kč a oproti předešlému roku se navýšily o 54 %.

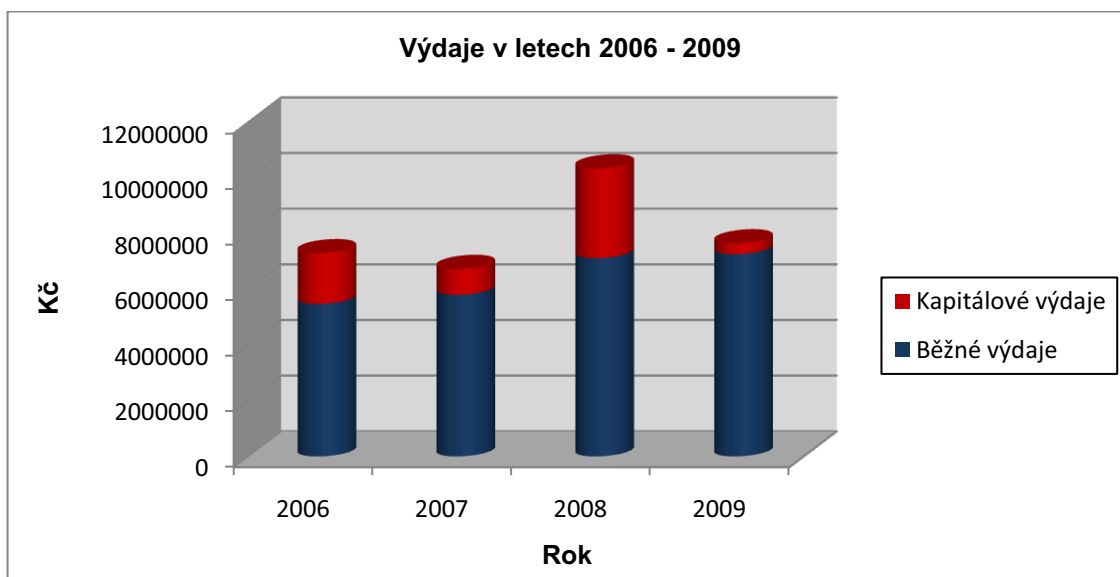
Výdaje lze dělit na běžné a kapitálové. V tabulce jsou znázorněny částky, kterých v jednotlivých letech jednotlivé výdaje dosahovaly.

**Tabulka 9. Výdaje v letech 2006 - 2009 (v Kč)**

Položka/Rok	2006	2007	2008	2009
<b>Běžné výdaje</b>	5 479 464,68	5 806 705,15	7 124 755,89	7 267 877,71
<b>Kapitálové výdaje</b>	1 819 263,00	927 106,90	3 222 113,00	386 370,00
<b>Celkem</b>	<b>7 298 727,68</b>	<b>6 733 812,05</b>	<b>10 346 868,89</b>	<b>7 654 247,71</b>

Zdroj: výkazy Fin 2 – 12 M obce Omice

Na následujícím grafu je znázorněno, jaká je výše běžných a kapitálových výdajů a jaký je poměr mezi jednotlivými druhy výdajů na celkových výdajích obce.



**Graf 14. Výdaje v letech 2006 - 2009 (v Kč)**

(Zdroj: výkazy Fin 2 – 12 M obce Omice)

Běžné výdaje v každém roce převyšují výdaje kapitálové. Na celkových výdajích se běžné výdaje podílejí 75 – 95 % a kapitálové výdaje mají podíl 5 – 31 %. Kapitálové výdaje byly nejvyšší v roce 2008, kdy dosáhly částky 3,2 mil Kč díky koupi nového hasičského vozidla pro Zásahovou jednotku hasičů obce Omice a zakoupení nové obecní budovy. Běžné výdaje byly nejvyšší v roce 2009, kdy dosáhly částky

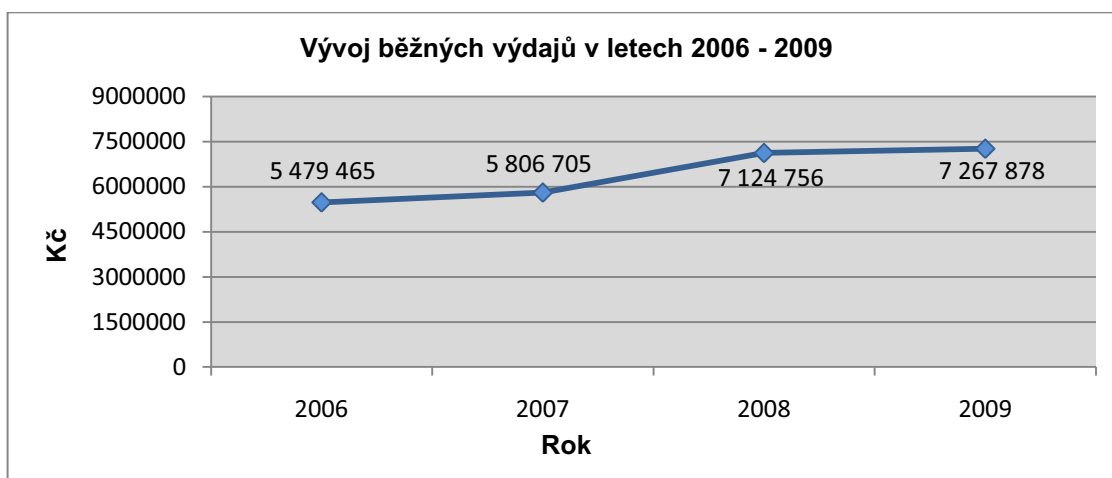
7,3 mil Kč, hlavně díky nečekaným výdajům na opravu jímacího území a vysokým výdajům na plánovanou opravu bytových domů.

K tomu abychom lépe zjistili, proč v roce 2008 došlo k velkému navýšení běžných i kapitálových výdajů a také proč jsou kapitálové výdaje vysoké i v roce 2006, je třeba se zaměřit na jednotlivé druhy výdajů a na jejich nejvýznamnější položky.

### 2.2.3.1 Běžné výdaje

Výše běžných výdajů má stoupající charakter. Je to díky zvýšeným výdajům na bytové hospodářství a na odměny zastupitelstvu obce. Výdaje se také zvýšily za bezpečnost a pořádek v obci, kterou zabezpečuje městská policie v Rosicích a výdaje na předškolní zařízení.

V prvních dvou letech se běžné výdaje pochybují kolem 5,6 mil Kč. V dalších dvou letech zaznamenaly vzestup o 27,5 % a pohybují se kolem 7,1 mil Kč.



**Graf 15. Vývoj běžných výdajů v letech 2006 - 2009 (v Kč)**

(Zdroj: výkazy Fin 2 – 12 M obce Omice)

Běžné výdaje jsou opakující se výdaje, které má obec v každém roce. Mezi nevýznamnější běžné výdaje patří platy zaměstnanců, platby sociálního a zdravotního pojištění, odměny zastupitelstvu, nákup pohonných hmot, drobného hmotného dlouhodobého majetku, nákup materiálu a ostatních služeb. Velké výdaje má obec

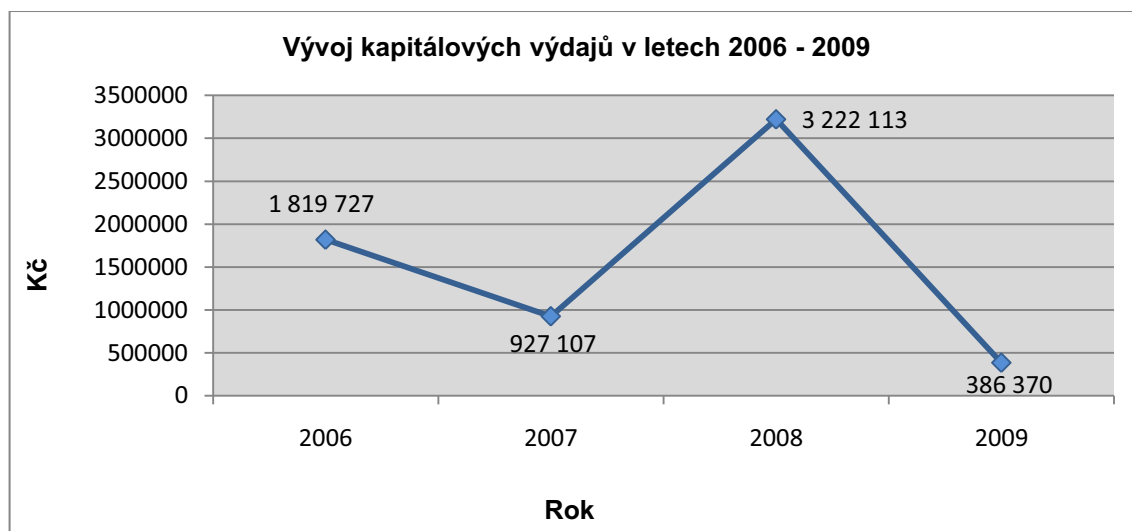
na opravy a udržování budov, silnic a dalších zařízení včetně velkých výdajů na opravu veřejného osvětlení.

Do dalších výdajů patří neinvestiční příspěvky zřízeným příspěvkovým organizacím, jako je například mateřská škola, neinvestiční dotace obcím na základní školu a bezpečnost a veřejný pořádek v obci a neinvestiční dotace obecně prospěšným spolkům, k nimž můžeme řadit tělovýchovnou činnost.

Obec má také velké výdaje za plyn, vodu, elektrickou energii, která je spotřebovává na obecním úřadě, v čistíčce odpadních vod, na veřejné osvětlení, pro komunální služby a v hasičské zbrojnici, která je obecní budovou.

### 2.2.3.2 Kapitálové výdaje

Kapitálové výdaje mají kolísavý charakter díky nárazovému čerpání těchto výdajů. Jsou to výdaje, které jsou nárazové a používají se pro pořízení nového dlouhodobého hmotného majetku a pro stavbu budov, opravy silnic a rekonstrukce budov. Kapitálové výdaje byly největší v roce 2008, kdy dosáhly částky 3,2 mil Kč. V tomto roce došlo k navýšení od roku 2007 o 248 %. Poté kapitálové výdaje opět poklesly a to o 88 % na částku 286 370 Kč.



**Graf 16. Vývoj kapitálových výdajů v letech 2006 - 2009 (v Kč)**

(Zdroj: výkazy Fin 2 – 12 M obce Omice)



Mezi nejvýznamnější kapitálové výdaje patří výdaje na opravy, rekonstrukce a stavbu nových budov, na nákup pozemků a dlouhodobého majetku a na stavbu kanalizací, přípojek elektrického vedení a ostatních staveb.

Jak již bylo řečeno, největší kapitálové výdaje byly v roce 2008, to bylo zapříčiněno nákupem nového hasičského vozidla CAS25 a jeho následnou repasí v celkové hodnotě 694 644 Kč. Dále obec vynaložila velké výdaje v hodnotě 2 371 580 Kč na nákup nové budovy, její rekonstrukci a na nákup nového vybavení do této obecní budovy, do které se přemístila místní knihovna a základní umělecká škola.

Velkými kapitálovými výdaji byla obec také zatížena v roce 2006 díky stavbě nové kanalizace na ulici Nádavek a odkupu pozemku a také v roce 2007 díky nákupu majetkových podílů a zakoupení služebního automobilu.

V roce 2009 se kapitálové výdaje snížily. Představovaly je výdaje za nový informační a varovný systém v hodnotě 59 925 Kč a za pořízení plánu dlouhodobého rozvoje obce Omice, který stál 208 012 Kč.

### **2.2.3.3 Položky výdajů**

Dále se zaměřím na odvětvové členění výdajů, v jednotlivých letech.

K nejvýznamnějším výdajům, které se v průběhu čtyř let nejvíce mění a zasahují významným způsobem do hospodaření obce, patří výdaje na silnice, pitnou vodu, odvádění a čištění odpadních vod, předškolní zařízení, základní školy, bytové hospodářství, veřejné osvětlení, komunální služby a územní rozvoj, sběr a svoz komunálního odpadu, požární ochranu – dobrovolnou část, zastupitelstvo obce a činnost místní správy.

Odvětvové členění výdajů je vystiženo v následující tabulce.

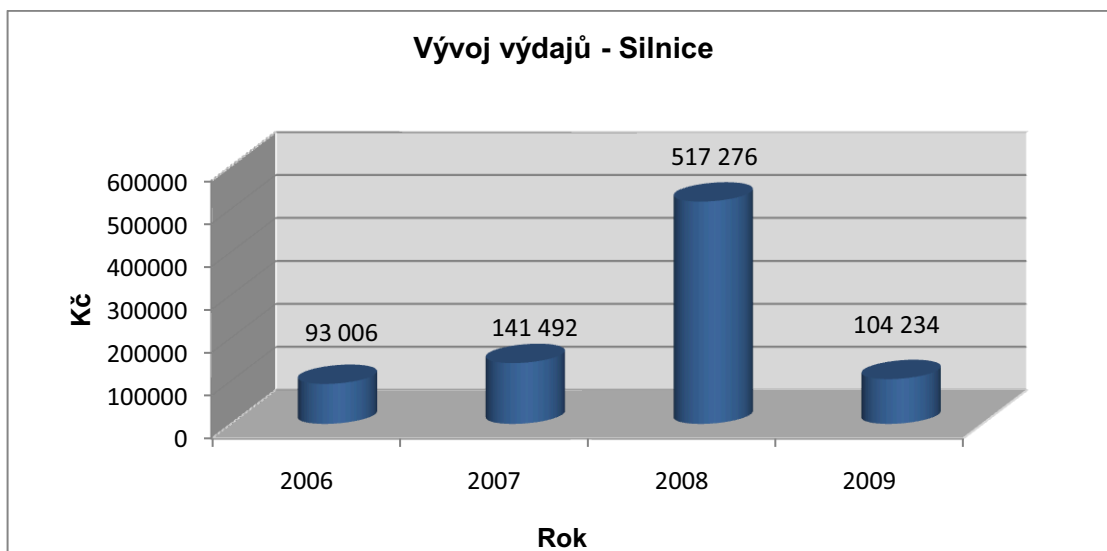
**Tabulka 10. Odvětvové položky výdajů (v Kč)**

	<b>2006</b>	<b>2007</b>	<b>2008</b>	<b>2009</b>
<b>Podpora ost.produkční čin.</b>	0,00	21 134,40	43 029,00	15 350,00
<b>Silnice</b>	93 006,20	141 491,50	517 275,54	104 233,90
<b>Ostatní záležitosti poz.kom.</b>	72 646,00	96 271,00	0,00	91 999,00
<b>Provoz veřejné sil.dopravy</b>	35 250,00	35 200,00	35 500,00	36 100,00
<b>Pitná voda</b>	21 721,50	7 588,50	5 840,00	488 367,00
<b>Odvádění a čištění odp. vod</b>	1 897 670,80	763 420,80	865 610,99	711 590,20
<b>Předškolní zařízení</b>	150 000,00	221 000,00	220 000,00	457 900,00
<b>Základní školy</b>	106 953,76	114 100,00	107 700,00	101 000,00
<b>Činnosti knihovnické</b>	9 690,60	17 002,00	21 939,00	19 751,00
<b>Ostatní záležitosti kultury</b>	13 871,00	59 912,50	95 165,50	64 907,00
<b>Rozhlas a televize</b>	81 559,68	56 306,56	56 057,89	89 537,46
<b>Ostatní záležitosti sděl.pros.</b>	2 000,00	0,00	2 350,00	5 000,00
<b>Ostatní tělovýchovná činnost</b>	62 000,00	156 490,00	9 822,50	101 275,00
<b>Fakultní nemocnice</b>	0,00	0,00	3 000,00	0,00
<b>Bytové hospodářství</b>	0,00	27 341,50	136 288,50	699 537,10
<b>Veřejné osvětlení</b>	648 980,00	95 055,70	371 311,84	175 482,00
<b>Pohřebnictví</b>	674,50	890,00	782,50	953,00
<b>Výstavba a údržba míst.inž.sítí</b>	4 097,50	97 265,50	0,00	0,00
<b>Územní plánování</b>	52 360,00	0,00	77 469,00	208 012,00
<b>komunální služby a úz.rozvoj</b>	243 458,10	305 642,62	390 472,47	196 539,40
<b>Sběr a svoz kom. odpadu</b>	529 694,30	503 084,60	646 969,50	570 944,00
<b>Péče o vzhled obcí a veř.zeleň</b>	82 941,00	161 636,00	127 156,67	79 035,24
<b>Ostatní soc. péče a pomoc</b>	268 649,80	328 169,50	301 861,00	322 415,00
<b>Bezpečnost a veřejný poř.</b>	22 400,00	47 928,00	51 732,00	60 092,00
<b>Požární ochrana - dobr.část</b>	146 505,50	106 902,70	1 251 362,59	146 939,00
<b>Zastupitelstva obcí</b>	712 950,76	770 17,83	864 509,53	892 743,77
<b>Volby do Parlamentu ČR</b>	19 609,50	0,00	0,00	0,00
<b>Volby do zast. úz. sam.</b>	19 694,50	0,00	18 436,70	0,00
<b>Volby do Evrop. parlamentu</b>	0,00	0,00	0,00	15445,00
<b>Činnost místní správy</b>	2 000 342,68	2 002 166,64	4 123 506,17	1 995 801,34
<b>Místní referendum</b>	0,00	9313,20	0,00	0,00
<b>Ostatní finanční operace</b>	0,00	587 280,00	0,00	0,00
<b>Finanční vypořádání min. let</b>	0,00	1 101,00	0,00	3 298,30
<b>Ostatní činnosti</b>	0,00	0,00	1720,00	0,00
<b>Celkem</b>	<b>7 298 727,68</b>	<b>6 733 812,05</b>	<b>10 346 868,89</b>	<b>7 654 247,71</b>

Zdroj: výkazy Fin 2 – 12 M obce Omice

## Silnice

Tato výdajová položka byla nejvýznamnější v roce 2008, kdy dosáhla částky 517 276 Kč a oproti předešlému roku tato částka vzrostla o 256 %. Bylo to díky tomu, že se dělal nový asfaltový povrch na silnici vedoucí k hřišti a opravovala se silnice na Příční. V ostatních letech tyto výdaje zahrnovaly hlavně zimní údržbu komunikací a nákup posypového materiálu na silnice a chodníky.



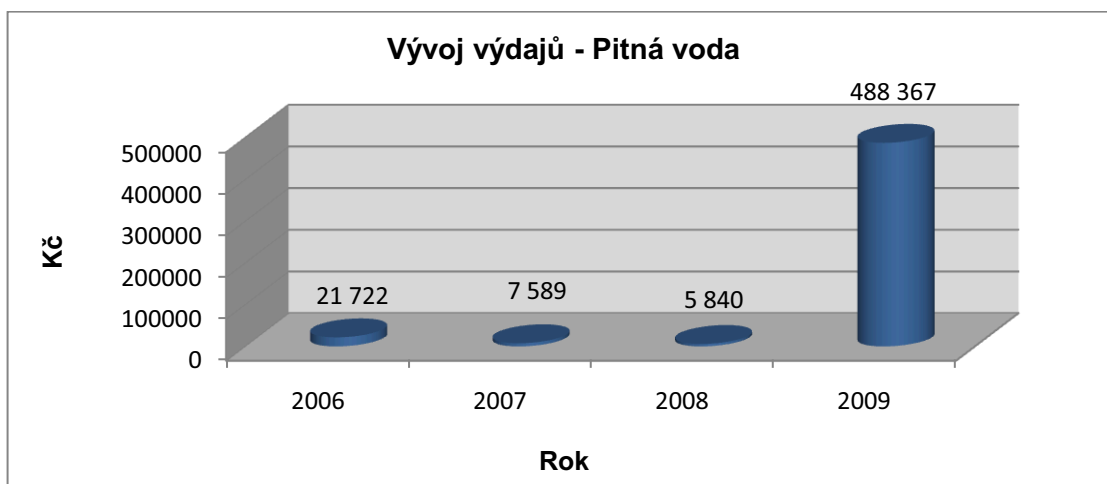
**Graf 17. Vývoj výdajů - Silnice v letech 2006 - 2009 (v Kč)**

(Zdroj: výkazy Fin 2 – 12 M obce Omice)

## Pitná voda

Výdaje, které obec poskytuje na pitnou vodu, jsou minimální a pohybují se v rozmezí 5,8 – 22 tisíc Kč. Hlavní výdaje představují nákup materiálu a ostatních služeb, které jsou potřeba na úpravu okolí kolem jímacího území.

V roce 2009 však tyto výdaje prudce stouply na částku 488 367 Kč, kdy došlo k poruše, a musela být opravena nádrž na pitnou vodu. Dále se v tomto roce stavělo nové oplocení kolem jímacího území, které má obec Omice na katastrálním území Popůvky. V tomto jímacím území se nacházejí tři studny, ze kterých obec čerpá vodu.

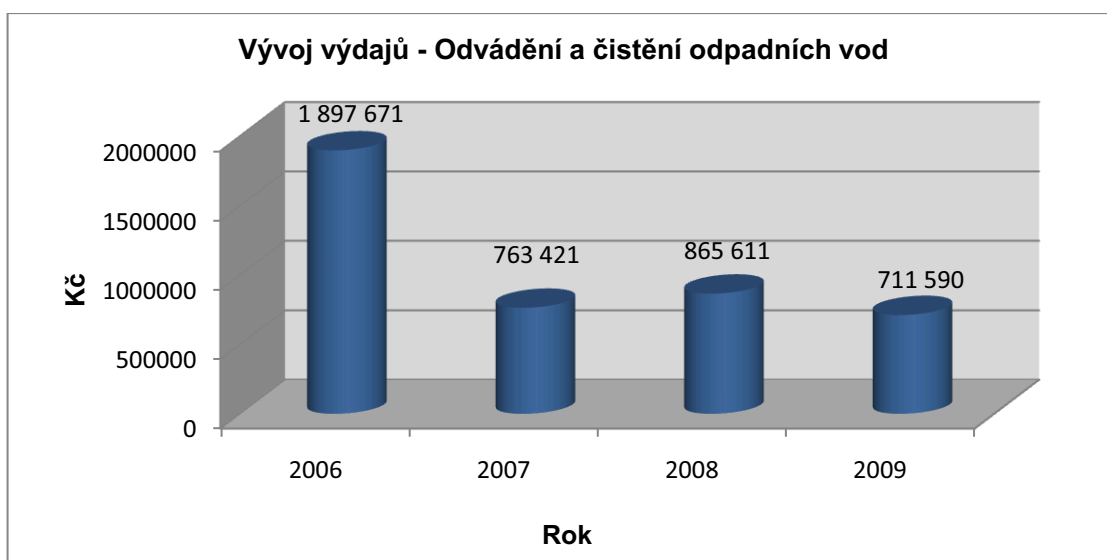


**Graf 18. Vývoj výdajů - Pitná voda v letech 2006 - 2009 (v Kč)**

(Zdroj: výkazy Fin 2 – 12 M obce Omice)

### **Odvádění a čištění odpadních vod**

Tyto výdaje se v letech 2007 – 2009 pohybují v rozmezí 712 – 866 tisíc Kč. V roce 2006 se částka těchto výdajů vyšplhala až k částce 1,9 mil Kč.



**Graf 19. Vývoj výdajů - Odvádění a čištění odp. vod v letech 2006 - 2009 (v Kč)**

(Zdroj: výkazy Fin 2 – 12 M obce Omice)

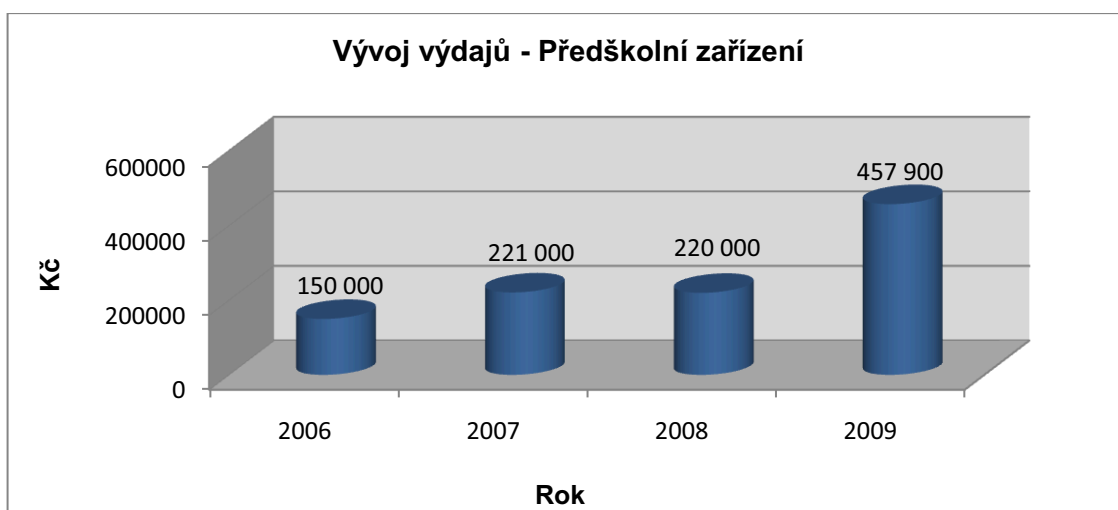
Výdaje na odvádění a čištění odpadních vod tvoří převážně elektrická energie a nákup materiálu a služeb spojenými s údržbou okolí čističky odpadních vod. Dále do těchto výdajů patří výdaje na opravy a udržování kanalizací v obci.

V roce 2006 k těmto běžným výdajům ještě přibyly vysoké kapitálové výdaje ve výši 1 461 926, 5 Kč, které byly použity na výstavbu nové kanalizace na ulici Nádavek.

### **Předškolní zařízení**

Výdaje na předškolní zařízení tvoří neinvestiční příspěvky zřízeným příspěvkovým organizacím. Do těchto výdajů jsou započítány výdaje na elektrickou energii, vodu, plyn, hračky a běžný chod mateřské školy. Tyto výdaje se v letech 2006 – 2008 pohybovaly od 150 000 do 221 000 Kč.

Největší výdaje na předškolní zařízení jsou zaznamenány v roce 2009, kdy dosahují částky 457 900 Kč. Tyto výdaje byly použity na nákup nového vybavení mateřské školy (hračky, koberce, skříně atd.) a na její rekonstrukci, která spočívala zejména ve vymalování místností a zavedení nových bezpečnostních opatření.



**Graf 20. Vývoj výdajů - Předškolní zařízení v letech 2006 - 2009 (v Kč)**

(Zdroj: výkazy Fin 2 – 12 M obce Omice)

### **Základní školy**

I přesto, že v obci Omice není základní škola, pohybují se výdaje na základní školy kolem 107 000 Kč ročně. Obec Omice má se základní školou ve Střelcích a v Troubsku uzavřenou smlouvu na příspěvky na žáka. Tento příspěvek činí 4 000 Kč na žáka za rok. S brněnskými školami obec Omice tuto smlouvu sjednanou nemá.

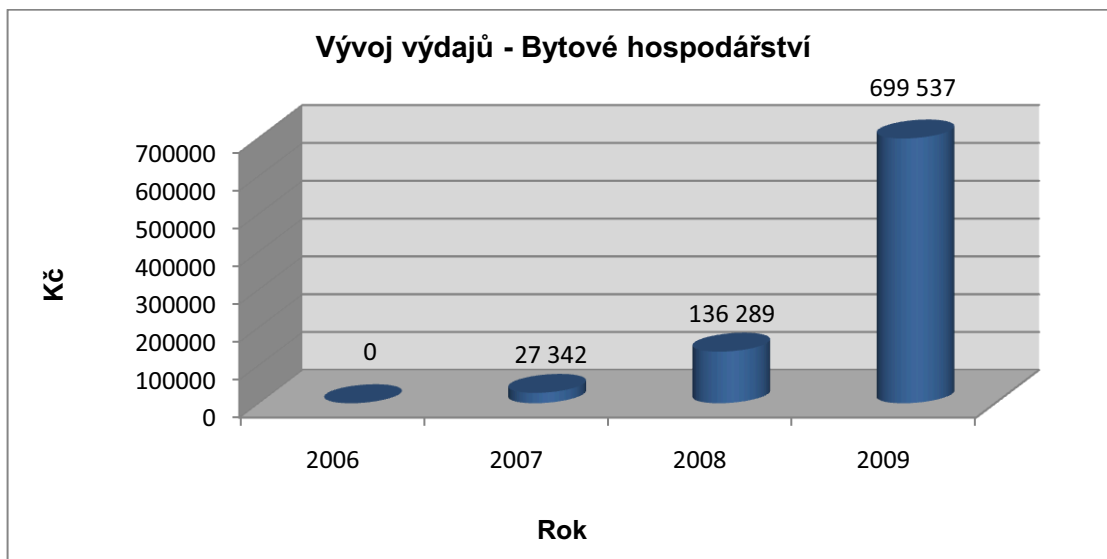
### Bytové hospodářství

Obec Omice od roku 2007 vlastní dva bytové domy, kde v jednom je 12 bytů a ve druhém je 8 bytů. Jak je vidět z grafu, tyto výdaje mají stoupající charakter díky přibývajícím podnájemníkům a díky přibývajícím výdajům na opravy a údržbu jednotlivých bytových domů.

V roce 2007 byly výdaje minimální. Tyto výdaje představují výdaje na menší opravy, údržbu a na nákup materiálu na tuto údržbu.

V roce 2008 došlo k jejich nárůstu, kdy se především zvýšily výdaje za studenou vodu, elektrickou energii a na opravy a údržbu bytových domů.

V roce 2009 se tyto výdaje dostaly k 700 000 Kč. Velká část výdajů byla použita na opravy bytových domů, kde se jednalo o opravu a nátěr zábradlí, novou fasádu bytovek a vymalování stěn v jednotlivých vchodech, kdy se jednalo o částku 614 183 Kč. Další výdaje byly použity na elektrickou energii a na vodu.



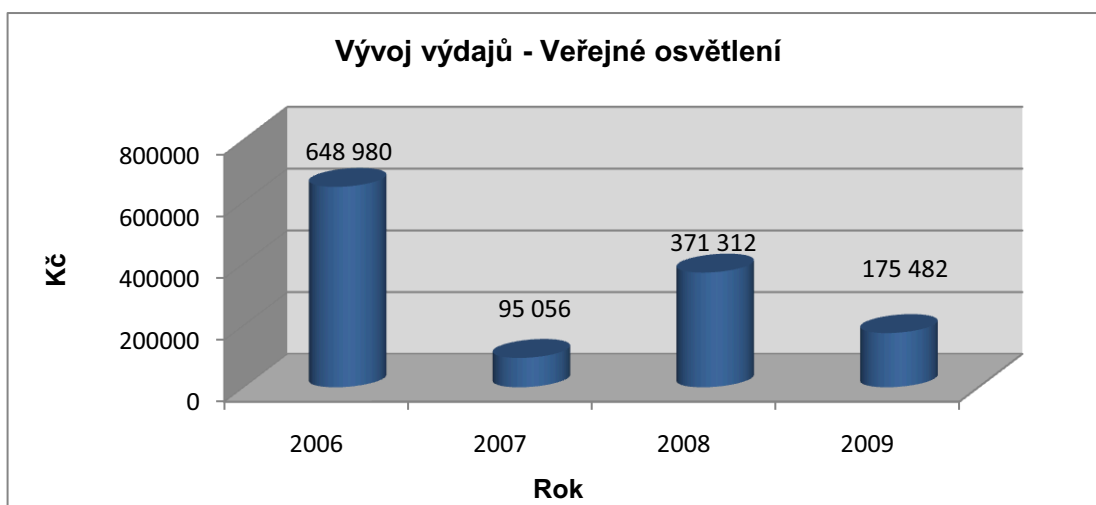
**Graf 21. Vývoj výdajů - Bytové hospodářství v letech 2006 - 2009 (v Kč)**

(Zdroj: výkazy Fin 2 – 12 M obce Omice)

## **Veřejné osvětlení**

Veřejné osvětlení je velmi důležité a také tvoří důležitou část výdajů obce. Největší výdaje byly v roce 2007, kdy došlo k opravě veřejného osvětlení a k výstavbě elektrické přípojky na místní hřiště.

V roce 2008 došlo k dalšímu nárůstu výdajů díky dalším opravám veřejného osvětlení na ulici Tetčická.



**Graf 22. Vývoj výdajů - Veřejné osvětlení v letech 2006 - 2009 (v Kč)**

(Zdroj: výkazy Fin 2 – 12 M obce Omice)

Největší výdaje na veřejné osvětlení představuje výdaj za elektrickou energii, která se postupně zvyšuje. Zatím co v roce 2006 to bylo 60 tisíc, v roce 2009 se tato částka zvýšila na 105 tisíc.

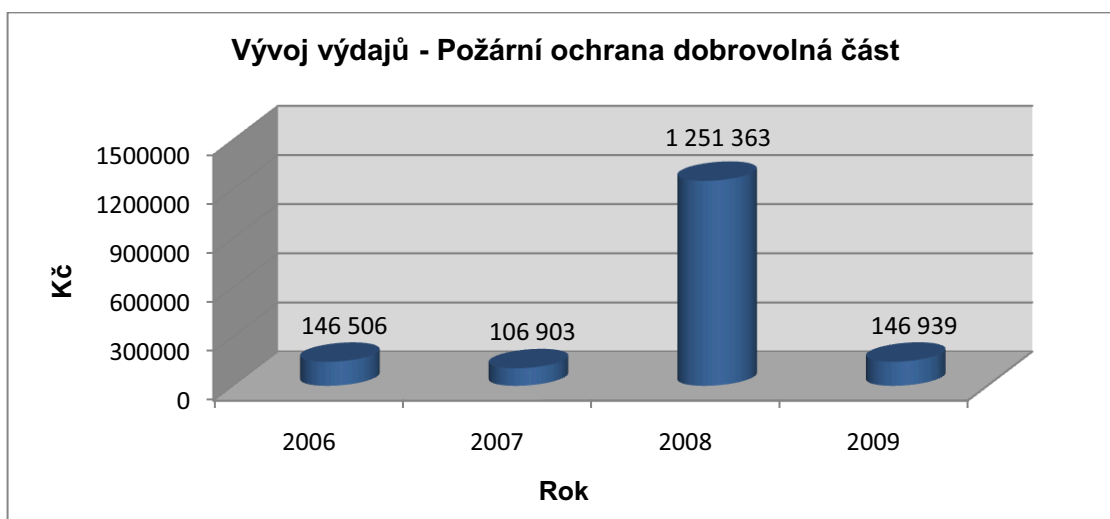
## **Sběr a svoz komunálního odpadu**

Tyto výdaje zahrnují hlavně nákup ostatních služeb, což jsou výdaje na firmy, které provádějí svoz a sběr komunálního odpadu. Jedná se o firmy na svoz plastů, papíru a skla. Dvakrát do roka jsou v obci přistavěny velkoobjemové kontejnery a dvakrát do roka se koná svoz nebezpečného odpadu. Za tyto služby musí obec také platit. Tyto výdaje se pohybují kolem 523 000 Kč za rok.

### Požární ochrana – dobrovolná část

V obci Omice působí jak Sbor dobrovolných hasičů, tak Zásahová jednotka hasičů obce Omice, která vypomáhá při požárech a při odstraňování škod po přírodních katastrofách. Oba tyto spolky sídlí v místní hasičské zbrojnici, která je obecní budovou. Díky tomu do výdajů obce na požární ochranu patří i výdaje na vodu, plyn, elektrickou energii a na opravu a údržbu budovy.

Velkými výdaji obec přispěla hasičům v roce 2008, kdy koupila nové zásahové vozidlo, novou techniku v podobě elektrocentrály a motorové pily a dále koupila pět nových zásahových obleků. Nákup nového vozidla si také vyžádal výdaje na rozšíření garáže u hasičské zbrojnice.



Graf 23. Vývoj výdajů - Požární ochrana dobrovolná část v letech 2006 - 2009 (v Kč)

(Zdroj: výkazy Fin 2 – 12 M obce Omice)

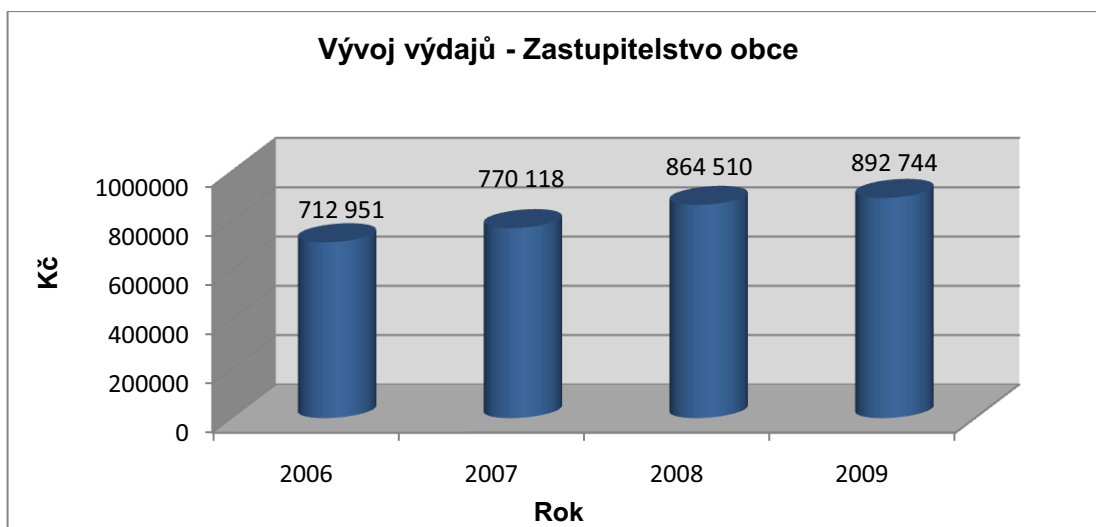
### Zastupitelstvo obce

Tyto výdaje jsou jedny z nejvyšších výdajů. Mezi tyto výdaje patří zejména odměny členům zastupitelstva a výdaje spojené s činností zastupitelstva. Spadá sem odměna starosty a místostarosty, výdaje za telekomunikaci a výdaje spojené s pohoštěním.

Tyto výdaje mají stoupající charakter zejména díky zvyšujícím se výdajům používaných pro služby telekomunikací a radiokomunikací. Dále se každým rokem zvyšují výdaje



na povinné pojištění na sociální zabezpečení a příspěvek na státní politiku zaměstnanosti a na povinné pojištění na veřejné zdravotní pojištění.

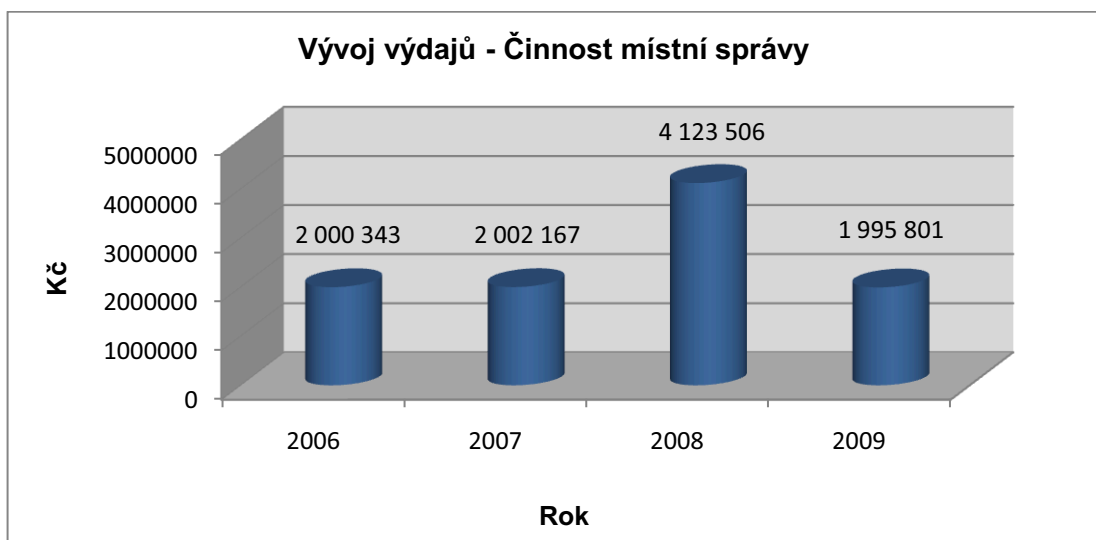


**Graf 24. Vývoj výdajů - Zastupitelstvo obce v letech 2006 - 2009 (v Kč)**

(Zdroj: výkazy Fin 2 – 12 M obce Omice)

### Činnost místní správy

Výdaje spojené s činností místní správy se pohybují v kolem 2 000 000 Kč ročně.



**Graf 25. Vývoj výdajů - Činnost místní správy v letech 2006 - 2009 (v Kč)**

(Zdroj: výkazy Fin 2 – 12 M obce Omice)

Do těchto výdajů patří výdaje na platy zaměstnanců v pracovním poměru, kancelářské potřeby, služby, plyn, vodu, elektrickou energii, telekomunikační služby, služby pošt, peněžních ústavů. Dále sem můžeme zařadit nemalé výdaje na opravy a udržování obecních budov a výdaje spojené s nákupem materiálu na tyto opravy.

V roce 2008 došlo k velkému nárůstu výdajů o 106 % až na 4,1 mil Kč díky nákupu a rekonstrukci nové budovy v hodnotě 2 371 580 Kč a zakoupením nového vybavení do nové obecní budovy. Do této nové obecní budovy se přemístila místní knihovna a základní umělecká škola. V této budově se také konají schůze zastupitelstva.

### 3 Vlastní návrhy na zlepšení hospodaření obce

#### 3.1 Zhodnocení hospodaření obce

Obec Omice v letech 2006 a 2007 hospodařila s přebytkem příjmů nad výdaji ve výši 1,64 mil Kč a 1,56 mil Kč. V letech 2008 a 2009 výdaje převýšily příjmy hodnotou 1,82 mil Kč a 0,72 mil Kč. Příčinou vysokých výdajů v roce 2008 byla potřeba zakoupení nové obecní budovy, nákup nového zásahového vozidla pro Zásahovou jednotku hasičů obce Omice a vytvoření nového asfaltového povrchu na příjezdové cestě k hřišti. V roce 2009 byla příčinou vysokých nákladů oprava bytových domů, příspěvek na opravu budovy sokolovny, oprava nádrže na pitnou vodu a nemalé výdaje byly použity na vytvoření nového územního plánu.

Pro posouzení hospodaření obce je důležité rozlišit výdaje a příjmy, které byly spojeny s provozní činností a s investiční činností. Do provozních výdajů patří běžné výdaje. Do investičních výdajů patří kapitálové výdaje. Provozní příjmy představují daňové příjmy, nedaňové příjmy a neinvestiční přijaté transfery. Investiční příjmy zahrnují kapitálové příjmy a investiční přijaté transfery.

**Tabulka 11. Příjmy a výdaje z provozní činnosti (v Kč)**

<b>Položka/Rok</b>	<b>2006</b>	<b>2007</b>	<b>2008</b>	<b>2009</b>
<b>Příjmy</b>	6 325 617,21	8 101 172,75	8 024 294,57	6 913 400,60
<b>Výdaje</b>	5 479 464,68	5 806 705,15	7 124 755,89	7 267 877,71
<b>Saldo</b>	<b>846 152,53</b>	<b>2 294 467,60</b>	<b>899 538,68</b>	<b>-354 477,11</b>

Zdroj: výkazy Fin 2 – 12 M obce Omice

Z tabulky je patrné kladné saldo z provozní činnosti až na rok 2009, kdy je toto saldo záporné. Kladné saldo nám naznačuje, že obec v těchto letech byla schopna běžné provozní výdaje pokrýt z provozních příjmů. Toto kladné saldo se pohybuje v rozmezí od 2 294 tisíc Kč do 846 tisíc Kč. Znamená to, že v těchto letech obec mohla tuto kladnou částku využít ke krytí investičních výdajů.

V roce 2009 bylo saldo z provozní činnosti záporné. Svědčí to o tom, že obec nebyla ze svých provozních příjmů schopna uhradit běžné provozní výdaje. Zapříčinil to

zejména pokles příjmů oproti minulému roku. Nejvýraznější pokles byl zaznamenán u daně z příjmů fyzických osob ze samostatně výdělečné činnosti, kdy se jednalo o pokles o 567 tisíc Kč a také u daně z příjmů právnických osob, kdy se jednalo o pokles o 615 tisíc Kč. Vynaložené výdaje se oproti loňskému roku zvýšily o 143 tisíc Kč a jednalo se zejména o neplánované výdaje na opravu nádrže na pitnou vodu.

**Tabulka 12. Příjmy a výdaje z investiční činnosti (v Kč)**

<b>Položka/Rok</b>	<b>2006</b>	<b>2007</b>	<b>2008</b>	<b>2009</b>
<b>Příjmy</b>	2 609 250,00	191 570,00	500 000,00	18 600,00
<b>Výdaje</b>	1 819 263,00	927 106,90	3 222 113,00	386 370,00
<b>Saldo</b>	<b>789 987,00</b>	<b>-735 536,90</b>	<b>-2 722 113,00</b>	<b>-367 770,00</b>

Zdroj: výkazy Fin 2 – 12 M obce Omice

Pokud se podíváme na saldo investiční činnosti, můžeme vidět, že v roce 2006 bylo toto saldo kladné, ale v následujících letech se již toto saldo pohybuje v záporných číslech. Znamená to, že obec v těchto letech nebyla schopna ze svých investičních příjmů pokrýt investiční výdaje. Nejvyšší záporný rozdíl můžeme vidět v roce 2008, kdy dosáhlo hodnoty 2,7 mil Kč. Důvodem, proč v tomto roce bylo záporné saldo tak vysoké, je zapříčiněno tím, že obec investovala 694 tisíc Kč do nákupu a na repasi nového hasičského vozidla, ale dostala dotaci od kraje pouze 500 000 Kč a také obec investovala 2 371 tisíc Kč do koupě nové obecní budovy. V ostatních letech, kdy je saldo záporné, obec na své investiční akce nedostávala dotace, tudíž byly tyto výdaje hrazeny z příjmů za prodej pozemků a hmotného majetku.

V roce 2006 bylo toto saldo kladné hlavně díky vysokým kapitálovým příjmům z prodeje pěti pozemků, kde si občané již zbudovali rodinné domky.

Budeme-li brát v úvahu, že obec v roce 2007 a 2008 provedla vysoké investiční akce a že v roce 2009 měla obec nečekané provozní výdaje, které byly spojeny s nutnou a rychlou opravou nádrže na pitnou vodu, můžeme zhodnotit hospodaření obce kladně.

Do budoucna by však obci pomohlo, kdyby na některé rozsáhlejší investiční akce získala dotace a tím mohla ušetřit finanční prostředky na provozní činnost. Dále bych obci doporučila zvýšit příjmy z provozní činnosti.

### 3.2 Poplatek ze psů

V obci je vybírán poplatek ze psů v hodnotě 50 Kč za kalendářní rok a za každého dalšího psa je navýšení této základní částky o 50 %, tedy na 75 Kč za kalendářní rok. Dle zákona č. 565/1990 Sb., o místních poplatcích je možné vybírat za jednoho psa částku 1 500 Kč za kalendářní rok.

V obci byl v roce 2009 příjem z poplatků ze psů 7 750 Kč. Domnívám se, že tento poplatek je nízký a je možné jej navýšit na částku, která by odpovídala možnostem obyvatel. V následující tabulce jsou znázorněny propočty, jak by se poplatek zvýšil při použití různých sazeb.

**Tabulka 13. Příjem do obecního rozpočtu z poplatku ze psů (v Kč)**

Sazba poplatku	Příjem do obecního rozpočtu
50	7750
100	15500
200	31000
300	46500
400	62000
500	77500
600	93000
700	108500
800	124000
900	139500
1000	155000
1100	170500
1200	186000
1300	201500
1400	217000
1500	232500

Zdroj: Vlastní výpočet

Dle mého názoru by bylo možné poplatek ze psů zvýšit na 300 Kč za kalendářní rok. Příjmy by se tak zvýšily ze 7 750 Kč na 46 500 Kč, což by znamenalo navýšení příjmů obce o 38 750 Kč za rok.

### **3.3 Daň z nemovitostí**

V obci Omice žije 744 obyvatel. Tento počet obyvatel obec dle zákona č. 338/1992 Sb., o dani z nemovitostí řadí do skupiny do 1 000 obyvatel, což znamená, že obec pro daň z nemovitostí používá koeficient 1. Dle tohoto zákona obec může pro jednotlivé části obce obecně závaznou vyhláškou stanovit koeficient, který může zvýšit o jednu kategorii, či snížit o tři kategorie. Obec Omice tedy tento koeficient může zvýšit na 1,4 nebo jej ponechat na stávající hodnotě.

V roce 2009 činil příjem z nemovitosti 329 401 Kč. Pokud by obec zvýšila koeficient na 1,4, zvýšil by se tento příjem na 461 161,40 Kč a příjem v obecním rozpočtu by se zvýšil o 131 760, 40 Kč.

Dalším možným způsobem, jak navýšit příjem z daně z nemovitostí, je zavedení místního koeficientu. Dle zákona č. 338/1992 Sb., o dani z nemovitostí ve znění pozdějších předpisů může obec obecně závaznou vyhláškou pro všechny nemovitosti na území celé obce stanovit jeden místní koeficient ve výši 2, 3, 4 nebo 5. Tímto koeficientem se vynásobí daňová povinnost poplatníka za jednotlivé druhy pozemků, staveb, samostatných nebytových prostorů a za byty, popřípadě jejich soubory, s výjimkou pozemků orné půdy, chmelnic, vinic, zahrad, ovocných sadů a trvalých travních porostů.

Následující tabulka ukazuje výši příjmů při jednotlivých koeficientech. Tabulka vychází z roku 2009 a není v ní zahrnuta novela o změně velikosti sazeb daně, která je v platnosti od 1. 1. 2010. Je však zřejmé, že by uvedené částky byly dvojnásobné.

**Tabulka 14. Příjem z daně z nemovitostí při zvolené sazbě koeficientů (v Kč)**

Místní koeficient	Koeficient 1	Místní koeficient	Koeficient 1,4
1	329 401,00	1	461 161,40
2	658 802,00	2	922 322,80
3	988 203,00	3	1 383 484,20
4	1 317 604,00	4	1 844 645,60
5	1 647 005,00	5	2 305 807,00

Zdroj: Vlastní výpočet

Navrhovala bych obci, aby zvýšila koeficient na 1,4, což by znamenalo navýšení příjmů o 131 760, 40 Kč. Místní koeficient bych ponechala na stávající hodnotě 1. Dle mého názoru by zvýšení místního koeficientu mohlo vyvolat v občanech značné pobouření vzhledem k tomu, že se již zvýšily sazby daně na dvojnásobek.

Při současném koeficientu 1 činí daň z nemovitosti u řadového rodinného domu 400 Kč. Zvýšení koeficientu by znamenalo, že by průměrná rodina zaplatila částku 560 Kč, což představuje navýšení o 160 Kč. Dle mého názoru je tato částka přijatelná a doporučuji tak zvýšit koeficient na 1,4.

Pokud bychom počítali i s navýšením daně, které je v platnosti od 1. 1. 2010 znamenalo by to, že obec by v roce 2010 mohla mít příjem z daně z nemovitostí v přibližné hodnotě 658 802 Kč a po navýšení koeficientu by se příjem pohyboval kolem 922 322,80 Kč. Obci by se tak díky zvýšení sazeb daní a navýšení koeficientu na 1,4 zvýšil příjem oproti roku 2009 o 592 921,80 Kč.

### **3.4 Územní rozvoj obce**

Obec Omice uvažuje o dlouhodobém rozvoji obce na základě nové zástavby, která by se měla realizovat během několika let.

Tato zástavba je uvažována pro několik lokalit. Obec Omice má vypracováno několik variant této zástavby, která se liší počtem domů v jednotlivých lokalitách a také se liší jednotlivými lokalitami, které by se měly zastavět. Jednalo by se o bývalý vojenský areál (lokalita „Moravské zahrady“), který by měl formu samostatně fungujícího

obytného satelitu, dále by šlo o lokality „Záhumenice“, „Nivy“ a další lokality, kde je možné postavit dům, pro rozvoj bydlení.

Obec má vypracovaných 5 variant, které je možno použít pro rozvoj obce. Varianta A (minimalistická) počítá s nárůstem 457 obyvatel, varianta B (varianta satelitního rozvoje) uvažuje nárůst o 499 obyvatel + 346 obyvatel ze satelitu, varianta C (varianta zakoupené koncepce) uvažuje nárůst o 838 obyvatel, varianta D (maximalistická) a počítá s nárůstem o 838 obyvatel + 346 ze satelitu a varianta E (minimalistická – realistická) předpokládá nárůst o 465 obyvatel + 80 obyvatel ze satelitu.

U varianty B, D a E se uvažuje o rozšíření obce o samostatný obytný satelit v bývalém areálu vojska. Varianta C je založena na zástavbě lokality „Nivy“, tedy dostavba stávající struktury s otevřenou možností zástavby v severní části obce. Varianta A představuje zástavbu ve stávající struktuře obce.

Limitem rozvoje obce je zásobení vodou a kapacita čističky odpadních vod. Nutná je také vysoká investice do infrastruktury a k výstavbě nových silnic, kterou by obec v případě varianty A hradila sama, v případě ostatních variant by bylo možné tyto investice provést s investorem.

Výhodou nové zástavby by bylo zvýšení počtu obyvatel a nárůst podnikatelských subjektů, tudíž obci by plynuly vyšší příjmy do obecního rozpočtu. Další výhodou je možnost čerpání vyšších dotací od státu a kraje a vyšší možnost tuto dotaci dostat. Dále tato zástavba může přinést rozvoj kultury v obci a možnost vzniku nových sportovních spolků, které v obci pro nedostatek obyvatel chybí.

Za nevýhody se dá považovat zvýšení nákladů na provoz obce a velké investiční náklady, které obec bude nucena vložit do rozvoje obce, například stavba nových komunikací, rozšíření kanalizace a elektrického vedení a další výdaje. Samozřejmě obci narostou provozní výdaje na údržbu komunikací, zeleně a náklady na veřejné osvětlení, čističku odpadních vod atd. Nevýhodu lze spatřovat i v tom, že nová zástavba změní



kulturní ráz i krajinný vzhled obce a samozřejmě i dopravní vytiženost obce. Zástavba v oblasti „Nivy“ by zakryla panoramatický výhled na Pálavské vrchy.

### **3.5 Čistička odpadních vod**

Obec Omice uvažuje i z důvodu nové zástavby o rekonstrukci čističky odpadních vod. Zde by se mělo nainstalovat modernější vybavení, které by mělo zajistit ušetření výdajů spojených se stávající čističkou odpadních vod. Jednalo by se zejména o výdaje, které jsou spojeny s elektrickou energií a opravami stávajícího zařízení.

Obec si je vědoma velkých výdajů, které by se měly pohybovat kolem 12 000 000 Kč. Z tohoto důvodu obec již několikrát žádala o dotaci, ale marně. Dotace představuje zhruba 90 % nákladů. Z celkové předpokládané částky, kterou obec vyčlenila na rekonstrukci, by dotace měla být ve výši 10 800 000 Kč.

Obec také v roce 2010 žádá o dotaci v hodnotě 10 800 000 Kč, ale podle stávajících okolností tuto dotaci opět nedostane. Pokud tuto dotaci obec nezíská, je nutné si na tuto investici vzít dlouhodobý bankovní úvěr, který však obec zadluží a vzniknou ji výdaje spojené se splácením toho dluhu.

## **Závěr**

Cílem bakalářské práce bylo na základě teoretických znalostí a analýzy příjmů a výdajů obce Omice zhodnotit její hospodaření a navrhnout změny k jejímu zlepšení. Pomocí této práce se mělo poukázat na potenciální příjmy do obecního rozpočtu a navrhnout optimalizaci výdajů.

Analýza příjmů a výdajů obecního rozpočtu obce Omice poukázala na jisté výkyvy v hospodaření obec. I přesto obec hospodaří se svým majetkem dobře. V období, které bylo zkoumáno, došlo v letech 2008 a 2009 k překročení výdajů nad příjmy. V roce 2008 to byla částka 1,8 mil Kč z důvodu rozsáhlé investiční činnosti na pořízení nového hasičské vozidlo a na odkoupení nové obecní budovy. V roce 2009 částka, která překročila příjmy, byla ve výši 0,7 mil Kč, zejména díky nečekaným opravám jímacího území a na opravy bytových domů a rekonstrukci jednoho z nich. V dalších dvou letech 2006 a 2007 obec dosahovala přebytku příjmů nad výdaji.

Pokud by obec chtěla investovat do rozsáhlejších projektů, je pro ni nezbytné žádat o dotaci, aby tuto investici mohla provést. Pokud by obec dotace nedostala, bylo by nutné čerpat dlouhodobý bankovní úvěr, který by obec zadlužil a získání dalších dotací by bylo těžší než doposud.

Návrhy, které jsou obsaženy ve třetí části, se zaměřují zejména na zvýšení příjmů do obecního rozpočtu (například zvýšení poplatku ze psů, či zvýšení koeficientu u daně z nemovitosti) a na snížení nákladů (rekonstrukce stávající čističky odpadních vod). Do budoucna obec plánuje změnu územního plánu obce. Touto změnou by měla být nový zástavba v obci, která však s sebou nese určité výhody i nevýhody a znační investiční náklady.

Tato předložená bakalářská práce by měla sloužit zejména zastupitelstvu obce Omice a poskytnout možné návrhy na řešení stávající situace v obci.

## Seznam použitých zdrojů

### Literatura

- [1] LAJTKEPOVÁ, E. *Veřejné finance*. 1. vyd. Brno: Cerm, 2007. 151 s. ISBN 978-80-7204-495-5.
- [2] PEKOVÁ, J., *Hospodaření a finance územní samosprávy*, 1. vyd. Management Press 2004. 37s. ISBN 80-7261-086-4.
- [3] PEKOVÁ, J. *Veřejné finance, úvod do problematiky*. 4. přepracované vydání. Praha: ASPI, 2008. 580 s. ISBN 978-80-7357-358-4.
- [4] PEKOVÁ, J., PILNÝ, J. a JETMAR, M. *Veřejná správa a finance veřejného sektoru*. 2. přepracované vydání. Praha: ASPI, 2005. 555 s. ISBN 80-7357-052-1.
- [5] PROVAZNÍKOVÁ, R. *Financování měst, obcí a regionů – teorie a praxe*. 2. vyd. : Grada, 2009. 304 s. ISBN 978-80-247-2789-9.
- [6] PRŮCHA, P. *Správní právo, obecná část*. 7. vydání. Brno : MU Brno – Doplněk Brno, 2007. 418 s. ISBN 978-80-7239-207-0.

### Zákony

- [7] Zákon č. 128/2000 Sb., o obcích (obecní zřízení), v platném znění
- [8] Zákon č. 243/2000 Sb., o rozpočtovém určení daní, ve znění pozdějších předpisů
- [9] Zákon č. 250/2000 Sb., o rozpočtových pravidlech územních rozpočtů, v platném znění
- [10] Zákon č. 338/1992 Sb., o dani z nemovitostí, v platném znění.
- [11] Zákon č. 386/2005 Sb., o hornické činnosti, výbušninách a o státní báňské správě, v platném znění
- [12] Zákon č. 565/1990 Sb., o místních poplatcích, v platném znění.

### Materiály obce Omice

- [13] Obecně závazná vyhláška obce Omice č. 1/2005 o místních poplatcích
- [14] Výkaz FIN 2 – 12M, výkaz pro hodnocení plnění rozpočtu územních samosprávných celků, regionálních rad a dobrovolných svazků obcí sestavený k 31. 12. 2006

- [15] Výkaz FIN 2 – 12M, výkaz pro hodnocení plnění rozpočtu územních samosprávných celků, regionálních rad a dobrovolných svazků obcí sestavený k 31. 12. 2007
- [16] Výkaz FIN 2 – 12M, výkaz pro hodnocení plnění rozpočtu územních samosprávných celků, regionálních rad a dobrovolných svazků obcí sestavený k 31. 12. 2008
- [17] Výkaz FIN 2 – 12M, výkaz pro hodnocení plnění rozpočtu územních samosprávných celků, regionálních rad a dobrovolných svazků obcí sestavený k 31. 12. 2009

## Seznam použitých zkratek

apod.	a podobně
atd.	a tak dále
ČR	Česká republika
DHM	Dlouhodobý hmotný majetek
DP	Dobývací prostor
DPFO	Daň z příjmů fyzických osob
DPH	Daň z přidané hodnoty
DPPO	Daň z příjmů právnických osob
FO	Fyzická osoba
KHM	Krátkodobý hmotný majetek
NPT	Neinvestiční přijaté transfery
OS	Organizační složka
PF	Pozemkový fond
PO	Právnická osoba
PO	Příspěvková organizace
SR	Státní rozpočet
SVČ	Samostatně výdělečná činnost
VN	Vydobyté nerosty
ZPF	Zemědělský půdní fond

## Seznam grafů a tabulek

### Grafy

Graf 1. Vývoj příjmů a výdajů v letech 2006 - 2009 (v Kč).....	31
Graf 2. Vývoj příjmů v letech 2006 – 2009 (v Kč).....	31
Graf 3. Příjmy v letech 2006 - 2009 (v Kč) .....	33
Graf 4. Struktura daňových příjmů v letech 2006 - 2009 (v Kč).....	35
Graf 5. Struktura poplatků v letech 2006 - 2009 (v Kč) .....	36
Graf 6. Vývoj příjmů z poplatků za likvidaci komunálního odpadu (v Kč).....	37
Graf 7. Vývoj příjmů z poplatků ze psů (v Kč) .....	38
Graf 8. Vývoj příjmů z poplatků z ubytovací kapacity (v Kč) .....	39
Graf 9. Vývoj nedaňových příjmů v letech 2006 - 2009 (v Kč).....	39
Graf 10. Struktura nedaňových příjmů v letech 2006 - 2009 (v Kč) .....	42
Graf 11. Vývoj kapitálových příjmů v letech 2006 - 2009 (v Kč).....	42
Graf 12. Vývoj přijatých transferů v letech 2006 - 2009 (v Kč) .....	43
Graf 13. Vývoj výdajů v letech 2006 - 2009 (v Kč).....	45
Graf 14. Výdaje v letech 2006 - 2009 (v Kč) .....	46
Graf 15. Vývoj běžných výdajů v letech 2006 - 2009 (v Kč).....	47
Graf 16. Vývoj kapitálových výdajů v letech 2006 - 2009 (v Kč) .....	48
Graf 17. Vývoj výdajů - Silnice v letech 2006 - 2009 (v Kč).....	51
Graf 18. Vývoj výdajů - Pitná voda v letech 2000 - 2009 (v Kč).....	52
Graf 19. Vývoj výdajů - Odvádění a čištění odp. vod v letech 2006 - 2009 (v Kč).....	52
Graf 20. Vývoj výdajů - Předškolní zařízení v letech 2006 - 2009 (v Kč).....	53
Graf 21. Vývoj výdajů - Bytové hospodářství v letech 2006 - 2009 (v Kč).....	54
Graf 22. Vývoj výdajů - Veřejné osvětlení v letech 2006 - 2009 (v Kč).....	55
Graf 23. Vývoj výdajů - Požární ochrana dobrovolná část v letech 2006 - 2009 (v Kč).....	56
Graf 24. Vývoj výdajů - Zastupitelstvo obce v letech 2006 - 2009 (v Kč) .....	57
Graf 25. Vývoj výdajů - Činnost místní správy v letech 2006 - 2009 (v Kč).....	57

## **Tabulky**

Tabulka 1. Počet členů zastupitelstva dle počtu obyvatel .....	14
Tabulka 2. Rozpočet obce v současné době .....	21
Tabulka 3. Rozpočtové příjmy a výdaje v letech 2006 – 2009 (v Kč) .....	29
Tabulka 4. Struktura příjmů v roce 2006 - 2009 (v Kč) .....	32
Tabulka 5. Struktura daňových příjmů v letech 2006 - 2009 (v Kč) .....	34
Tabulka 6. Nedaňové příjmy obce v letech 2006 - 2009 (v Kč).....	40
Tabulka 7. Struktura kapitálových příjmů v letech 2006 - 2009 (v Kč).....	43
Tabulka 8. Struktura přijatých transferů v letech 2006 - 2009 (v Kč).....	44
Tabulka 9. Výdaje v letech 2006 - 2009 (v Kč).....	46
Tabulka 10. Odvětvové položky výdajů (v Kč).....	50
Tabulka 11. Příjmy a výdaje z provozní činnosti (v Kč) .....	59
Tabulka 12. Příjmy a výdaje z investiční činnosti (v Kč).....	60
Tabulka 13. Příjem do obecního rozpočtu z poplatku ze psů (v Kč).....	61
Tabulka 14. Příjem z daně z nemovitostí při zvolené sazbě koeficientů (v Kč).....	63

## **Seznam příloh**

Příloha 1.      Obecně závazná vyhláška obce Omice č. 1/2005 o místních poplatcích

Příloha 2.      Výkaz FIN 2 - 12M k 31. 12. 2009 obce Omice



## **Příloha 1. Obecně závazná vyhláška obce Omice č. 1/2005 o místních poplatcích**

### **Obecně závazná vyhláška obce Omice č. 1/2005 o místních poplatcích**

Zastupitelstvo obce Omice se usneslo na svém zasedání konaném dne 5.4.2005 vydat podle ustanovení § 14 odst. 2 zákona č. 565/1990 Sb., o místních poplatcích, ve znění pozdějších předpisů a v souladu s ustanoveními § 10 a § 84 odst. 2. písm.i) zákona č. 128/2000 Sb., o obcích (obecní zřízení), ve znění pozdějších předpisů, tuto obecně závaznou vyhlášku.

#### **ČÁST PRVNÍ** **Základní ustanovení**

##### **Čl. 1**

- (1) Obec Omice zavádí a vybírá tyto místní poplatky :
- a) poplatek ze psů
  - b) poplatek za užívání veřejného prostranství
  - c) poplatek za lázeňský nebo rekreační pobyt
  - d) poplatek za zhodnocení stavebního pozemku možností jeho připojení na stavbu vodovodu nebo kanalizace
- (2) Výkon správy místních poplatků provádí Obecní úřad v Omicích. Na řízení o poplatcích se vztahuje zákon č. 337/1992 Sb., o správě daní a poplatků, ve znění pozdějších předpisů, není-li zákonem č. 565/1990 Sb., o místních poplatcích, ve znění pozdějších předpisů, stanoveno jinak.

#### **ČÁST DRUHÁ** **HLAVA I**

#### **POPLATEK ZE PSŮ**

##### **Čl. 2**

##### **Předmět poplatku**

Poplatku podléhají psi starší tří měsíců.

##### **Čl. 3**

##### **Poplatník**

Poplatek ze psů platí držitel psa. Držitelem je fyzická nebo právnická osoba, která má trvalý pobyt nebo sídlo na území obce Omice.

#### Čl. 4 Ohlašovací povinnost

(1) Poplatník je povinen ohlásit správci poplatku písemně nebo ústně do protokolu do 15 dnů vznik své poplatkové povinnosti, tj. dovršení stáří psa tři měsíců nebo započetí držení psa staršího. Stejným způsobem a ve stejné lhůtě je poplatník povinen ohlásit zánik své poplatkové povinnosti.

(2) Povinnost ohlásit držení psa má i osoba, která je od placení poplatku podle zákona o místních poplatcích nebo podle této vyhlášky osvobozena. Důvod pro osvobození musí poplatník správci poplatku prokázat. Poplatník je rovněž povinen ohlásit správci poplatku každou skutečnost, která má vliv na výši jeho poplatkové povinnosti nebo na vznik a zánik osvobození, a to do 15 dnů ode dne, kdy tato skutečnost nastala. Poplatník, který žádá o poskytnutí úlevy, je povinen nárok na úlevu prokázat. Při plnění oznamovací povinnosti je poplatník povinen současně sdělit správci poplatku příjmení, jméno nebo název právnické osoby, trvalý pobyt nebo sídlo, rodné číslo nebo IČO.

#### Čl. 5 Vznik a zánik poplatkové povinnosti

(1) Poplatková povinnost vzniká v kalendářním měsíci, ve kterém pes dovršil stáří tři měsíců. Poplatek se platí za každý i započatý kalendářní měsíc

(2) Zanikne-li poplatková povinnost ( např. úhyn psa, jeho ztráta, darování nebo prodej ), poplatek se platí i za započatý kalendářní měsíc.

#### Čl. 6 Sazba poplatku

Poplatek činí za kalendářní rok :  
a) za psa

50.-Kč

b) za druhého a dalšího psa *navýšení o 50% základní sazby* 50+25=75Kč

c) za psa, jehož držitelem je poživatel invalidního, starobního, vdovského a vdoveckého důchodu, který je jeho j e d i n ý m zdrojem příjmu a nebo poživatel sirotčího důchodu 50,- Kč

d) za druhého a každého dalšího psa, jehož je držitelem je osoba uvedená v písm. c) navýšení o 0% základní sazby

#### Čl. 7 Splatnost poplatku

(1) Poplatek je splatný nejpozději do 31. března příslušného kalendářního roku.

(2) Vznikne-li poplatková povinnost po termínu splatnosti, je poplatek splatný do 15 dnů ode dne, kdy povinnost poplatek platit vznikla.

## Čl. 8 Osvobození

Od poplatku je osvobozen držitel psa, kterým je :

- a) osoba nevidomá, bezmocná a osoba s těžkým zdravotním postižením, které byl přiznán III. stupeň mimořádných výhod podle zvláštního předpisu,<sup>1)</sup>
- b) osoba provádějící výcvik psů určených k doprovodu těchto osob
- c) osoba provozující útulek zřízený obcí pro ztracené nebo opuštěné psy
- d) osoba, které stanoví povinnost držení a používání psa zvláštní právní předpis<sup>2)</sup>

---

1) zákon č. 100/1988 Sb., o sociálním zabezpečení, ve znění pozdějších předpisů

2) zákon č. 449/2001 Sb., o myslivosti, ve znění pozdějších předpisů

## Čl. 9 Úlevy

Nárok na úlevu na poplatku má poplatník, který převezme do péče psa z útulku pro ztracené nebo opuštěné psy, a to ve výši 50 % z celkové výše poplatku. Poplatník je povinen správci poplatku prokázat převzetí psa z útulku, a to potvrzením osoby provozující útulek pro ztracené nebo opuštěné psy.

## HLAVA II

### POPLATEK ZA UŽÍVÁNÍ VEŘEJNÉHO PROSTRANSTVÍ

#### Čl. 10 Úvodní ustanovení

Obec zavádí místní poplatek za užívání veřejného prostranství (dále jen „poplatek“).

#### Čl. 11 Předmět poplatku

- (1) Poplatek se vybírá za zvláštní užívání veřejného prostranství, kterým se rozumí provádění výkopových prací, umístění dočasných staveb a zařízení sloužících pro poskytování prodeje a služeb, pro umístění stavebních a reklamních zařízení, zařízení cirkusů, lunaparků a jiných obdobných atrakcí, umístění skládek, vyhrazení trvalého parkovacího místa a užívání tohoto prostranství pro kulturní, sportovní a reklamní akce nebo potřeby tvorby filmových a televizních děl.
- (2) Z akcí na veřejném prostranství, jejichž výtěžek je určen na charitativní a veřejně prospěšné účely, se poplatek neplatí.

#### Čl. 12 Veřejné prostranství

(1) Pro účely této vyhlášky se za veřejné prostranství v celém správním obvodu obce Omice považují všechna náměstí, ulice, tržiště, chodníky, veřejná zeleň v zastavěném území

obce, parky a další prostory přístupné každému bez omezení, tedy sloužící obecnému užívání, a to bez ohledu na vlastnictví k tomuto prostoru, které jsou vymezeny v Příloze č. 1.

### **Čl.13** **Poplatník**

(1) Poplatek platí fyzické i právnické osoby, které užívají veřejné prostranství způsobem uvedeným v Čl. 11.

### **Čl. 14** **Ohlašovací povinnost**

(1) Poplatník je povinen ohlásit správci poplatku písemně nebo ústně do protokolu užívání veřejného prostranství nejméně 7 dnů před jeho započítáním. V případě užívání veřejného prostranství na dobu kratší než 3 dny je nutno splnit povinnost nejpozději v den zahájení užívání veřejného prostranství některým ze způsobů zvláštního užívání. Pokud tento den připadne na sobotu, neděli nebo státem uznaný svátek, je dnem, ve kterém je poplatník povinen oznamovací povinnost splnit, nejbližší následující pracovní den.

(2) Po ukončení užívání veřejného prostranství je poplatník povinen ohlásit tuto skutečnost správci poplatku stejným způsobem jako v odstavci 1. do tří dnů a nahlásit rozsah záboru v m<sup>2</sup>.

(3) Při plnění ohlašovací povinnosti je poplatník povinen sdělit správci poplatku příjmení, jméno nebo název právnické osoby, bydliště nebo sídlo, rodné číslo nebo IČO. Jde-li o fyzickou nebo právnickou osobu, která je podnikatelským subjektem, uvede též čísla účtů u peněžních ústavů, na nichž jsou soustředěny peněžní prostředky z její podnikatelské činnosti.

### **Čl. 15** **Vznik a zánik poplatkové povinnosti**

(1) Poplatek se platí od prvního dne, kdy došlo k užívání veřejného prostranství způsobem uvedeným v Čl. 11, až do dne, kdy toto užívání skončilo.

### **Čl. 16** **Sazba poplatku**

(1) Poplatek činí za každý i započatý m<sup>2</sup> a každý i započatý den užívání veřejného prostranství

a) za provádění výkopových prací .....	1 Kč
b) za umístění dočasné stavby sloužící pro poskytování prodeje .....	10Kč
c) za umístění dočasné stavby sloužící pro poskytování služeb.....	5Kč
d) za umístění zařízení sloužícího pro poskytování prodeje .....	10Kč
e) za umístění zařízení sloužícího pro poskytování služeb.....	5Kč
f) za umístění stavebního zařízení .....	0,50Kč
g) za umístění reklamního zařízení.....	10Kč
h) za umístění a provoz lunaparků, cirkusů a jiných obdobných atrakcí .....	100Kč
i) za umístění skládek stavebního materiálu při stavebním povolení stavby.....	0,50Kč
j) za umístění skládek stavebního materiálu.....	2Kč
k) za vyhrazení trvalého parkovacího místa.....	0,50Kč

- (2) Z akcí pořádaných na veřejném prostranství, jejichž výtěžek je určen na charitativní a veřejně prospěšné účely, se poplatek neplatí.

### **Čl. 17** **Splatnost poplatku**

- (1) Poplatek je splatný :
- a) při používání veřejného prostranství po dobu kratší dvou dnů nejpozději v den, kdy bylo s užíváním veřejného prostranství započato;
  - b) při užívání veřejného prostranství po dobu delší než 2 dny nejpozději v den, kdy užívání veřejného prostranství skončilo.
- (2) Případně-li lhůta splatnosti na sobotu, neděli nebo státem uznaný svátek, je dnem, ve kterém je poplatník povinen svoji povinnost splnit, nejbližší následující pracovní den.

### **Čl. 18** **Osvobození**

- (1) Poplatku nepodléhá vyhrazení trvalého parkovacího místa pro osobu zdravotně postiženou.<sup>3)</sup>
- (2) Vznik nároku na osvobození od placení poplatku je poplatník povinen správci poplatku ohlásit písemně nebo ústně do protokolu současně s podáním písemné žádosti o vyhrazení trvalého parkovacího místa. V případě vzniku nároku na osvobození po podání žádosti, je poplatník povinen ohlásit tuto skutečnost ve lhůtě do 15 dnů.

<sup>3)</sup> § zákon č. 100/1988 Sb., o sociálním zabezpečení, ve znění pozdějších předpisů

## **HLAVA III.**

### **POPLATEK ZA LÁZEŇSKÝ NEBO REKREAČNÍ POBYT**

#### **Čl. 19** **Úvodní ustanovení**

- (1) Obec Omice zavádí místní poplatek za rekreační pobyt fyzických osob, které přechodně a za úplaty pobývají v místech soustředěného turistického pobytu za účelem rekreace, pokud tyto osoby neprokáží jiný důvod svého pobytu (dále jen „poplatek“).
- (2) Poplatek za rekreační pobyt ve stanovené výši vybírá pro obec ubytovatel, kterým je fyzická nebo právnická osoba, která přechodně ubytování poskytl; tato osoba je plátcem poplatku a za poplatek ručí.

#### **Čl. 20** **Ohlašovací povinnost**

- (1) Ubytovatel je povinen správci poplatku ohlásit písemně nebo ústně do protokolu zahájení činnosti spočívající v poskytování přechodného ubytování ve lhůtě do 15 dnů ode dne právní moci povolení k této činnosti, v ostatních případech do 5 dnů ode dne faktického zahájení této činnosti. Ubytovatel obdobným způsobem a ve stejných lhůtách ohlásí správci poplatku ukončení činnosti spočívající v poskytování přechodného ubytování.

- (2) Ubytovatel je povinen vést v písemné podobě evidenční knihu, do které zapisuje dobu ubytování, účel pobytu, jméno, příjmení, adresu místa trvalého pobytu nebo místa trvalého bydliště v zahraničí a číslo občanského průkazu nebo cestovního dokladu fyzické osoby, které ubytování poskytl. Zápisy do evidenční knihy musí být vedeny přehledně a srozumitelně. Tyto zápisy musí být uspořádány postupně z časového hlediska. Evidenční knihu ubytovatel uchovává po dobu 6 let od posledního zápisu. Zpracování osobních údajů v evidenční knize se řídí zvláštním právním předpisem

#### **Čl. 21** **Sazba poplatku**

Sazba poplatku činí 10.- Kč za osobu a za každý i započatý den pobytu, není-li tento den dnem příchodu.

#### **Čl. 22** **Splatnost poplatku**

- (1) Ubytovatel poplatek odvede správci poplatku nejpozději do 20. prosince příslušného kalendářního roku.  
(2) Vznikne-li povinnost odvést poplatek správci poplatku po termínu splatnosti, odvede ubytovatel poplatek do 31.12. příslušného kalendářního roku.

### **HLAVA IV.**

## **POPLATEK ZA ZHODNOCENÍ STAVEBNÍHO POZEMKU MOŽNOSTÍ JEHO PŘIPOJENÍ NA STAVBU VODOVODU NEBO KANALIZACE**

#### **Čl. 23** **Úvodní ustanovení**

Obec zavádí místní poplatek za zhodnocení stavebního pozemku možností jeho připojení na stavbu vodovodu nebo kanalizace (dále jen „poplatek“).

#### **Čl. 24** **Předmět poplatku**

Předmětem poplatku je zhodnocení stavebního pozemku možností jeho připojení na obcí vybudovanou stavbu vodovodu nebo kanalizace.

#### **Čl. 25** **Poplatník**

- Poplatek platí vlastník stavebního pozemku zhodnoceného možností připojení na obcí vybudovanou stavbu vodovodu nebo kanalizace. Má-li k tomuto stavebnímu pozemku vlastnické práva více subjektů, jsou povinny platit poplatek společně a nerozdílně.

## Čl. 26 Sazba poplatku

Sazba poplatku za m<sup>2</sup> zhodnoceného stavebního pozemku činí :

- a) u řadové výstavby rodinných domů
- |   |                             |
|---|-----------------------------|
| - zastavěná plocha RD do 100 m <sup>2</sup> | <b>400 Kč/m<sup>2</sup></b> |
| - zastavěná plocha RD do 150 m <sup>2</sup> | <b>270 Kč/m<sup>2</sup></b> |
- b) u rozptýlené výstavby ( jednotlivé domy) rodinných domů
- |   |                             |
|---|-----------------------------|
| - zastavěná plocha RD do 100 m <sup>2</sup> | <b>800 Kč/m<sup>2</sup></b> |
| - zastavěná plocha RD do 150 m <sup>2</sup> | <b>540 Kč/m<sup>2</sup></b> |
| - zastavěná plocha RD do 200 m <sup>2</sup> | <b>400 Kč/m<sup>2</sup></b> |
- c) u výstavby průmyslových staveb a staveb pro služby
- |                                  |                              |
|----------------------------------|------------------------------|
| - dle výměry pozemku k podnikání | <b>100 Kč /m<sup>2</sup></b> |
|----------------------------------|------------------------------|

## Čl. 27 Splatnost poplatku

Poplatek je splatný ve dvou stejných splátkách, vždy nejpozději do 30. března a do 30. prosince v kalendářním roce, kdy dojde k napojení stavebního pozemku na stavbu vodovodu nebo kanalizace.

## ČÁST TŘETÍ Ustanovení společná

### Čl. 28

- (1) Nebudou-li poplatky zaplacený (odvedený) včas nebo ve správné výši, vyměří obec poplatek platebním výměrem. Včas nezaplacené (neodvedené) poplatky nebo jejich nezaplacenou (neodvedenou) část může obec zvýšit až na trojnásobek. Vyměřené poplatky se zaokrouhlují na celé koruny nahoru.
- (2) Pokud poplatník nesplnil ve stanovené lhůtě svoji oznamovací povinnost vyplývající z této vyhlášky nebo uloženou rozhodnutím podle zákona č. 337/1992 Sb., o správě daní a poplatků, ve znění pozdějších předpisů, může mu správce poplatku opakovaně uložit pokutu za nepeněžní plnění ve smyslu ustanovení 37 a 37a citovaného zákona

### Čl. 29

- (1) Pokud poplatník nebo plátcе nesplní svou poplatkovou povinnost stanovenou touto obecně závaznou vyhláškou, lze dlužné částky vyměřit nebo doměřit do 3 let od konce kalendářního roku, ve kterém poplatková povinnost vznikla.

- (2) Byl-li před uplynutím této lhůty učiněn úkon směřující k vyměření nebo doměření poplatku, běží tříletá lhůta znovu od konce roku, v němž byl poplatník nebo plátec o tomto úkonu písemně uvědomen. Vyměřit nebo doměřit poplatek však lze nejpozději do 10 let od konce kalendářního roku, ve kterém poplatková povinnost vznikla.

### Čl. 30 Úlevy

Správce poplatku může na žádost poplatníka z důvodu odstranění tvrdosti poplatků nebo jeho příslušenství zcela nebo částečně prominout.

### ČÁST ČTVRTÁ Ustavení zrušovací


#### Čl. 31

Zrušuje se obecně závazná vyhláška č. 1/2001 o místních poplatcích, ze dne 23.1.2001

### ČÁST PÁTÁ Účinnost

Tato obecně závazná vyhláška nabývá účinnosti dne 26.4.2005

Karel CHYTRÝ v.r.  
starosta



Radovan PUKL v.r.  
místostarosta



Vyvěšeno: 6.4. 2005

Sňato: 25. 4. 2005



---

#### **Příloha č. 1**

**Za veřejné prostranství se považují: Ulice: Brněnská, Tetčická, Dolny, Pod Vinohrady, Armádní, Nádražní, Borky, Studýnka a osady Omice - Kývalka a Omice - Dvorek**

Jedná se parcely:



Vlastník	Číslo parcely	mapa	výměra	Metry čtvereční
Obec Omice	613	I.	celá	1835
Obec Omice	1522	I.	celá	2175
Obec Omice	807	II.	celá	2626
Obec Omice	809	II.	celá	1707
Obec Omice	810/1	II.	celá	764
Obec Omice	805/1	II.	celá	444
Obec Omice	835	II.	celá	2237
Obec Omice	815/1	II.	celá	379
Obec Omice	813/1	II.	celá	5590
Obec Omice	833	II.	celá	9741
Obec Omice	668	II.	celá	2475
Obec Omice	817	II.	celá	2037
Obec Omice	816	II.	celá	816
Obec Omice	837	II.	celá	472
Obec Omice	838	II.	celá	2994
Obec Omice	806/2	II.	celá	1129
Obec Omice	804	II.	celá	671
Obec Omice	743	II.	celá	1100
Obec Omice	667	II.	celá	251
Obec Omice	666	II.	celá	271
Obec Omice	821	II.	celá	614
Obec Omice	876	II.	celá	674
Obec Omice	837	III.	celá	374
Obec Omice	838	III.	celá	284
Obec Omice	839	III.	celá	721
Obec Omice	77	IV.	celá	1598
Obec Omice	131	IV.	celá	68
Obec Omice	132	IV.	celá	281
Obec Omice	410	IV.	celá	1791
Obec Omice	414	IV.	celá	210
Obec Omice	458	IV	celá	130
Obec Omice	11	V.	celá	458
Obec Omice	16	V.	celá	317
Obec Omice	21/1	V.	celá	1224
Obec Omice	21/2	V.	celá	27
Obec Omice	38	V.	celá	388
Obec Omice	113	V.	celá	235
Obec Omice	114	V.	celá	568
Obec Omice	464	V.	celá	1054
Obec Omice	611/2	V.	celá	46
Obec Omice	612/2	V.	celá	866
Obec Omice	613	V.	celá	1835
Obec Omice	614	V.	celá	1192
Obec Omice	616	V.	celá	6405
Obec Omice	624	V.	část	652
Obec Omice	632	V.	část	1309
Obec Omice	634	V.	celá	172
Obec Omice	811	V.	celá	679

Obec Omice	813/1	V.	celá	5590
Obec Omice	815/2	V.	celá	601
Obec Omice	817	V.	celá	2037
Obec Omice	859	VI.	celá	13013
Obec Omice	846	VI.	celá	1231
Obec Omice	847	VI.	celá	622
Obec Omice	851	VI.	celá	633
Obec Omice	1188/5	VII.	celá	2250
Obec Omice	1188/6	VII.	celá	1669

Obrazová část veřejných prostranství v centrální části obce OMICE

Obrazová část veřejných prostranství části obce OMICE - KÝVALKA

Obrazová část veřejných prostranství části obce OMICE - DVOREK

---

Zdroj: Interní úřední dokumenty Obecního úřadu obce Omice

## Příloha 2. Výkaz FIN 2 - 12M k 31. 12. 2009 obce Omice

Licence: D0UM  
Zpracoval: Bartoňková  
IČO: 00488232

\*\*\*\*\* UCR - GORDIC SOFTWARE \*\*\*\*\*  
Datum zpracování: 07.01.2010 Čas zpracování: 14h21m45s

UCRGA1A (v Kč) verze 01012009  
Strana: 1

Ministerstvo financí  
schváleno č.j. 111/138 224/2002

Fin Z - 12 M

VÝKAZ PRO HODNOCENÍ PLNĚNÍ ROZPOČTU ÚZEMNÍCH SAMOSPRÁVNÝCH CELKŮ, REGIONÁLNÍCH RAD A DOBROVOLNÝCH SVAZKŮ OBCÍ  
\*\*\*\*\* Konsolidace na úrovni vykazující jednotky \*\*\*\*\*  
sestavěný k 12/2009  
(v Kč)

Rok	Měsíc	I Č O
2009	12	00488232

Název nadřízeného orgánu:

Název a sídlo účetní jednotky:  
Obec Omice

### I. ROZPOČTOVÉ PŘÍJMY

OdPa	Pol	Popis	Schválený rozpočet	Rozpočet	Výsledek od	Č/RS %	Č/RD %
			1	po změnách	počátku roku		
a	b			2	3		
0000	1111	Daň z příjmů fyzických osob ze záv.čín. a	1.000.000,00	1.000.000,00	1.030.697,22	103,07	103,07
0000	1112	Daň z příjmů fyzických osob ze SVČ	700.000,00	700.000,00	304.332,39	43,48	43,48
0000	1113	Daň z příjmů fyzických osob z kapit. výnos	100.000,00	100.000,00	94.566,25	94,57	94,57
0000	1121	Daň z příjmů právnických osob	3.800.000,00	3.800.000,00	3.344.450,83	88,01	88,01
0000	1335	Poplatky za odnětí pozemků plnění funkcí l			5.856,00	*****	*****
0000	1337	Poplatek za likvidaci komunálního odpadu	300.000,00	300.000,00	271.005,00	90,34	90,34
0000	1341	Poplatek ze psů	7.000,00	7.000,00	7.750,00	110,71	110,71
0000	1345	Poplatek z ubytovací kapacity	85.000,00	85.000,00	89.230,00	80,27	80,27
0000	1511	Daň z nemovitosti	200.000,00	200.000,00	329.401,00	164,70	164,70
0000	4111	Neinvestiční přijaté transf. z všeob.pokl.s		17.300,00	17.300,00	*****	100,00
0000	4112	Neinv.př.transfery ze SR v rámci souhr.dot	95.900,00	95.900,00	95.900,00	100,00	100,00
0000	4122	Neinvestiční přijaté transfery od kraje		3.100,00	3.125,00	*****	100,81
*	0000	Bez ODPA	6.287.900,00	6.308.300,00	5.572.613,69	88,62	88,34
	1032	2111 Příjmy z poskytování služeb a výrobků		10.100,00	10.100,00	*****	100,00
*	1032	Podpora ostatních produkčních činností		10.100,00	10.100,00	*****	100,00
	2119	2343 Příj.z úhrad dobývacího prostoru a z vydob	50.000,00	50.000,00	57.200,00	114,40	114,40
*	2119	Ostatní záležitosti těžeb.průmyslu a energ	50.000,00	50.000,00	57.200,00	114,40	114,40
	2321	2111 Příjmy z poskytování služeb a výrobků	400.000,00	400.000,00	405.138,00	101,28	101,28
*	2321	Odvádění a čištění odpadních vod a nakl.s	400.000,00	400.000,00	405.138,00	101,28	101,28
	3319	2112 Příjmy z prod. zboží (jinak nakoup.za úč.p	5.000,00	5.000,00			
	3319	2321 Přijaté neinvestiční dary			16.300,00	*****	*****
*	3319	Ostatní záležitosti kultury	5.000,00	5.000,00	16.300,00	326,00	326,00
	3341	2111 Příjmy z poskytování služeb a výrobků	10.000,00	10.000,00	35.350,00	353,50	353,50
*	3341	Rozhlas a televize	10.000,00	10.000,00	35.350,00	353,50	353,50
	3349	2111 Příjmy z poskytování služeb a výrobků	7.000,00	7.000,00	9.450,00	135,00	135,00

* 3349	Ostatní záležitosti sdělovacích prostředků	7.000,00	7.000,00	9.450,00	135,00	135,00
3612 2111	Příjmy z poskytování služeb a výrobků	60.000,00	60.000,00	49.907,00	83,18	83,18
3612 2132	Příjmy z pronájmu ost. nemovit. a jejich č	390.000,00	390.000,00	317.508,00	81,41	81,41
* 3612	Bytové hospodářství	450.000,00	450.000,00	367.415,00	81,65	81,65
3631 2111	Příjmy z poskytování služeb a výrobků					
3631 2132	Příjmy z pronájmu ost. nemovit. a jejich č					
* 3631	Veřejné osvětlení					
3639 2131	Příjmy z pronájmu pozemků	25.000,00	25.000,00	28.826,00	115,30	115,30
3639 3111	Příjmy z prodeje pozemků			18.600,00	*****	*****
* 3639	Komunální služby a územní rozvoj j.n.	25.000,00	25.000,00	47.426,00	189,70	189,70
3725 2324	Přijaté nekapitálové příspěvky a náhrady	20.000,00	20.000,00	32.116,50	160,58	160,58
* 3725	Využívání a zneškodňování komun. odpadů	20.000,00	20.000,00	32.116,50	160,58	160,58
3769 2210	Přijaté sankční platby		40.000,00	40.000,00	*****	100,00
* 3769	Ostatní správa v ochraně životního prostředí		40.000,00	40.000,00	*****	100,00
4319 2111	Příjmy z poskytování služeb a výrobků	70.000,00	70.000,00	109.404,00	156,29	156,29
* 4319	Ostatní výdaje související se sociál.porad	70.000,00	70.000,00	109.404,00	156,29	156,29
5512 2310	Příjmy z prodeje krátk. a drobného dlouhodo		40.000,00	40.000,00	*****	100,00
* 5512	Požární ochrana - dobrovolná část		40.000,00	40.000,00	*****	100,00
6171 2111	Příjmy z poskytování služeb a výrobků	1.000,00	1.000,00	1.260,00	126,00	126,00
6171 2112	Příjmy z prod. zboží jinak nakoup.za úč.p	5.000,00	5.000,00	8.850,00	177,00	177,00
6171 2119	Ostatní příjmy z vlastní činnosti			2.000,00	*****	*****
6171 2132	Příjmy z pronájmu ost. nemovit. a jejich č	20.000,00	20.000,00	32.948,00	164,74	164,74
6171 2329	Ostatní nedaňové příjmy jinde nezafazene	5.000,00	5.000,00	2.360,00	47,20	47,20
* 6171	Činnost místní správy	31.000,00	31.000,00	47.418,00	152,96	152,96
6310 2141	Příjmy z úroků (část)	45.000,00	45.000,00	142.069,41	315,71	315,71
* 6310	Obecné příjmy a výdaje z finančních operac	45.000,00	45.000,00	142.069,41	315,71	315,71
**		7.400.900,00	7.511.400,00	6.932.000,60	93,66	92,29

II. ROZPOČTOVÉ VÝDAJE

OdPa a	Pol b	Popis	Schválený rozpočet 1	Rozpočet po změnách 2	Výsledek od počátku roku 3	Č/RS 4	Č/RU 5
1012	5171	Opravy a udržování					
*	1012	Podnikání a restrukturalizace v zeměd.a po					
1032	5171	Opravy a udržování		20.000,00	15.350,00	*****	76,75
*	1032	Podpora ostatních produkčních činností		20.000,00	15.350,00	*****	76,75
2212	5021	Ostatní osobní výdaje	50.000,00	50.000,00	47.074,00	94,15	94,15
2212	5139	Nákup materiálu j.n.	10.000,00	10.000,00	6.368,00	63,68	63,68
2212	5156	Pohonné hmoty a maziva	20.000,00	20.000,00	6.088,90	30,44	30,44
2212	5169	Nákup ostatních služeb	30.000,00	30.000,00	29.823,00	99,41	99,41
2212	5171	Opravy a udržování	200.000,00	200.000,00	14.880,00	7,44	7,44
*	2212	Silnice	310.000,00	310.000,00	104.233,90	33,62	33,62
2219	6121	Budovy, haly a stavby	2.200.000,00	1.930.000,00	91.999,00	4,18	4,77
*	2219	Ostatní záležitosti pozemních komunikací	2.200.000,00	1.930.000,00	91.999,00	4,18	4,77
2221	5193	Výdaje na dopravní územní obsluhu	38.000,00	38.000,00	36.100,00	95,00	95,00
*	2221	Provoz veřejné silniční dopravy	38.000,00	38.000,00	36.100,00	95,00	95,00
2310	5021	Ostatní osobní výdaje		100.000,00	92.037,00	*****	92,04
2310	5139	Nákup materiálu j.n.	10.000,00	10.000,00	3.440,00	34,40	34,40
2310	5169	Nákup ostatních služeb	20.000,00	20.000,00	17.782,00	88,91	88,91
2310	5171	Opravy a udržování	100.000,00	364.000,00	348.674,00	348,67	95,79
2310	6121	Budovy, haly a stavby	200.000,00	100.000,00	26.434,00	13,22	26,43
*	2310	Pitná voda	330.000,00	594.000,00	488.367,00	147,99	82,22
2321	5021	Ostatní osobní výdaje	40.000,00	40.000,00	36.480,00	91,20	91,20
2321	5137	Drobný hmotný dlouhodobý majetek	20.000,00	20.000,00			
2321	5139	Nákup materiálu j.n.	35.000,00	35.000,00	8.381,00	23,95	23,95
2321	5154	Elektrická energie	120.000,00	120.000,00	138.992,00	115,83	115,83
2321	5169	Nákup ostatních služeb	65.000,00	105.000,00	154.562,20	237,79	147,20
2321	5171	Opravy a udržování	380.000,00	380.000,00	373.175,00	98,20	98,20
2321	6121	Budovy, haly a stavby	2.000.000,00	875.100,00			
*	2321	Odvádění a čištění odpadních vod a nakl.s	2.660.000,00	1.575.100,00	711.590,20	26,75	45,18
3111	5331	Neinvestiční příspěvky zřízeným příspěvkov	220.000,00	457.900,00	457.900,00	208,14	100,00
*	3111	Předškolní zařízení	220.000,00	457.900,00	457.900,00	208,14	100,00
3113	5321	Neinvestiční transfery obcím		101.000,00	101.000,00	*****	100,00
3113	5901	Nespecifikované rezervy	110.000,00				
*	3113	Základní školy	110.000,00	101.000,00	101.000,00	91,82	100,00
3314	5021	Ostatní osobní výdaje	6.000,00	6.000,00	6.000,00	100,00	100,00

3314 5136	Knihy, učební pomůcky a tisk	7.000,00	17.000,00	13.751,00	196,44	80,89
* 3314	Činnosti knihovnické	13.000,00	23.000,00	19.751,00	151,93	85,87
3319 5021	Ostatní osobní výdaje	12.000,00	12.000,00	12.000,00	100,00	100,00
3319 5139	Nákup materiálu j.n.	10.000,00	10.000,00	7.743,00	77,43	77,43
3319 5169	Nákup ostatních služeb	27.000,00	42.000,00	40.782,00	151,04	97,10
3319 5171	Opravy a udržování					
3319 5175	Pohoštění	1.000,00	6.000,00	4.382,00	438,20	73,03
* 3319	Ostatní záležitosti kultury	50.000,00	70.000,00	64.907,00	129,81	92,72
3341 5154	Elektrická energie	2.000,00	2.000,00	1.897,00	94,85	94,85
3341 5163	Služby peněžních ústavů	7.500,00	7.500,00	7.500,00	100,00	100,00
3341 5169	Nákup ostatních služeb	20.000,00	20.000,00	16.611,46	83,06	83,06
3341 5171	Opravy a udržování	10.500,00	10.500,00	3.604,00	34,32	34,32
3341 6122	Stroje, přístroje a zařízení		60.000,00	59.925,00	*****	99,88
* 3341	Rozhlas a televize	40.000,00	100.000,00	89.537,46	223,84	89,54
3349 5169	Nákup ostatních služeb	5.000,00	5.000,00	5.000,00	100,00	100,00
* 3349	Ostatní záležitosti sdělovacích prostředků	5.000,00	5.000,00	5.000,00	100,00	100,00
3419 5139	Nákup materiálu j.n.	50.000,00	20.000,00	1.275,00	2,55	6,39
3419 5221	Neinvestiční transf.obecně prospěšným spol	100.000,00	100.000,00	100.000,00	100,00	100,00
3419 6121	Budovy, haly a stavby	200.000,00	120.000,00			
* 3419	Ostatní tělovýchovná činnost	350.000,00	240.000,00	101.275,00	28,94	42,20
3612 5139	Nákup materiálu j.n.	10.000,00	10.000,00	13.976,00	139,76	139,76
3612 5151	Studená voda	50.000,00	50.000,00	36.997,00	73,99	73,99
3612 5154	Elektrická energie	11.000,00	11.000,00	13.386,00	121,69	121,69
3612 5163	Služby peněžních ústavů	11.000,00	11.000,00	11.267,00	102,43	102,43
3612 5169	Nákup ostatních služeb	12.000,00	12.000,00	9.728,10	81,07	81,07
3612 5171	Opravy a udržování	56.000,00	656.000,00	614.183,00	*****	93,63
* 3612	Bytové hospodářství	150.000,00	750.000,00	699.537,10	466,36	93,27
3619 5139	Nákup materiálu j.n.					
3619 5151	Studená voda					
3619 5154	Elektrická energie					
* 3619	Ostatní rozvoj bydlení a bytového hospodář					
3631 5021	Ostatní osobní výdaje	26.000,00	26.000,00	26.000,00	100,00	100,00
3631 5137	Drobný hmotný dlouhodobý majetek	10.000,00	10.000,00			
3631 5139	Nákup materiálu j.n.	20.000,00	20.000,00	11.174,00	55,87	55,87
3631 5154	Elektrická energie	110.000,00	110.000,00	105.416,00	95,83	95,83
3631 5169	Nákup ostatních služeb	16.000,00	16.000,00	4.308,00	26,93	26,93
3631 5171	Opravy a udržování	128.000,00	128.000,00	28.584,00	22,33	22,33
* 3631	Veřejné osvětlení	310.000,00	310.000,00	175.482,00	56,61	56,61
3632 5151	Studená voda	1.000,00	1.000,00	953,00	95,30	95,30
3632 5171	Opravy a udržování	9.000,00	9.000,00			
* 3632	Pohřebnictví	10.000,00	10.000,00	953,00	9,53	9,53

3635	6119	Ostatní nákupy dlouhodobého nehmotného maj	200.000,00	208.100,00	208.012,00	104,01	99,96
*	3635	Územní plánování	200.000,00	208.100,00	208.012,00	104,01	99,96
3639	5021	Ostatní osobní výdaje	70.000,00	70.000,00	67.655,00	96,65	96,65
3639	5139	Nákup materiálu j.n.	55.000,00	55.000,00	47.498,00	86,36	86,36
3639	5151	Studená voda	1.000,00	1.000,00	404,00	40,40	40,40
3639	5153	Plyn	12.000,00	38.000,00	43.192,40	359,94	113,66
3639	5154	Elektrická energie	20.000,00	20.000,00	3.687,00	18,44	18,44
3639	5165	Nájemné za půdu	2.000,00	2.000,00	1.236,00	61,50	61,50
3639	5169	Nákup ostatních služeb	30.000,00	30.000,00	28.000,00	93,33	93,33
3639	5171	Opravy a udržování	36.000,00	36.000,00	4.873,00	13,54	13,54
3639	6119	Ostatní nákupy dlouhodobého nehmotného maj	100.000,00	100.000,00	-	-	-
*	3639	Komunální služby a územní rozvoj j.n.	326.000,00	352.000,00	196.539,40	60,29	55,84
3722	5137	Drobný hmotný dlouhodobý majetek	-	-	17.136,00	*****	*****
3722	5139	Nákup materiálu j.n.	5.000,00	5.000,00	-	-	-
3722	5169	Nákup ostatních služeb	560.000,00	560.000,00	553.808,00	98,89	98,89
3722	6121	Budovy, haly a stavby	200.000,00	200.000,00	-	-	-
*	3722	Sběr a svoz komunálních odpadů	765.000,00	765.000,00	570.944,00	74,63	74,63
3745	5021	Ostatní osobní výdaje	30.000,00	30.000,00	35.450,00	118,17	118,17
3745	5139	Nákup materiálu j.n.	25.000,00	25.000,00	28.391,00	113,56	113,56
3745	5156	Pohonné hmoty a maziva	28.000,00	28.000,00	12.102,24	43,22	43,22
3745	5163	Služby peněžních ústavů	2.500,00	2.500,00	2.957,00	118,28	118,28
3745	5169	Nákup ostatních služeb	10.000,00	10.000,00	135,00	1,35	1,35
3745	5171	Opravy a udržování	20.000,00	20.000,00	-	-	-
*	3745	Péče o vzhled obcí a veřejnou zeleň	115.500,00	115.500,00	79.035,24	68,43	68,43
4319	5011	Platy zaměstnanců v pracovním poměru	85.000,00	85.000,00	80.340,00	94,52	94,52
4319	5031	Povinné poj.na soc.zab.a přisp.na st.pol.z	20.000,00	20.000,00	17.714,00	88,57	88,57
4319	5032	Povinné poj.na veřejné zdravotní pojištění	7.000,00	7.000,00	6.305,00	90,07	90,07
4319	5169	Nákup ostatních služeb	161.000,00	231.000,00	218.056,00	135,44	94,40
*	4319	Ostatní výdaje související se sociál.porad	273.000,00	343.000,00	322.415,00	118,10	94,00
5311	5321	Neinvestiční transfery obcím	-	60.100,00	60.092,00	*****	99,99
5311	5901	Nespecifikované rezervy	53.000,00	3.000,00	-	-	-
*	5311	Bezpečnost a veřejný pořádek	53.000,00	63.100,00	60.092,00	113,38	95,23
5512	5137	Drobný hmotný dlouhodobý majetek	50.000,00	50.000,00	57.371,00	114,74	114,74
5512	5139	Nákup materiálu j.n.	70.000,00	70.000,00	35.449,00	50,64	50,64
5512	5151	Studená voda	1.000,00	1.000,00	347,00	34,70	34,70
5512	5153	Plyn	16.000,00	16.000,00	21.600,00	135,00	135,00
5512	5154	Elektrická energie	5.000,00	5.000,00	4.400,00	88,00	88,00
5512	5156	Pohonné hmoty a maziva	10.000,00	10.000,00	14.004,00	140,04	140,04
5512	5167	Služby školení a vzdělávání	5.000,00	8.100,00	4.735,00	94,70	58,46
5512	5169	Nákup ostatních služeb	5.000,00	5.000,00	3.922,00	78,44	78,44
5512	5171	Opravy a udržování	40.000,00	40.000,00	5.111,00	12,78	12,78
*	5512	Požární ochrana - dobrovolná část	202.000,00	205.100,00	146.939,00	72,74	71,64
6112	5023	Odměny členů zastupitelstva obcí a krajů	572.000,00	626.100,00	626.083,00	109,46	100,00
6112	5031	Povinné poj.na soc.zab.a přisp.na st.pol.z	100.000,00	126.400,00	126.386,00	126,39	99,99
6112	5032	Povinné poj.na veřejné zdravotní pojištění	54.000,00	59.400,00	59.386,00	109,97	99,98

Licence: D00M		***** UCR - GORDIC SOFTWARE *****		UCRGBA1A (v Kč)		verze 01012009	
Zpracoval: Bartoňková		Datum zpracování: 07.01.2010		Čas zpracování: 14h21m46s		Strana: 6	
IČO: 00488232							
6112	5162 Služby telekomunikací a radiokomunikací	54.000,00	78.500,00	78.424,77	145,23	99,90	
6112	5171 Opravy a udržování						
6112	5175 Pohoštění	5.000,00	2.500,00	2.464,00	49,28	98,56	
* 6112	Zastupitelstva obcí	785.000,00	892.900,00	892.743,77	113,73	99,98	
6117	5021 Ostatní osobní výdaje		11.000,00	10.085,00	*****	91,68	
6117	5032 Povinné poj.na veřejné zdravotní pojištění		1.000,00	612,00	*****	61,20	
6117	5039 Ostatní povinné pojistné placené zaměstnav						
6117	5139 Nákup materiálu j.n.		2.000,00	2.028,00	*****	101,40	
6117	5169 Nákup ostatních služeb		2.200,00	2.000,00	*****	90,91	
6117	5173 Cestovné (tuzemské i zahraniční)		100,00				
6117	5175 Pohoštění		1.000,00	720,00	*****	72,00	
* 6117	Volby do Evropského parlamentu		17.300,00	15.445,00	*****	89,28	
6171	5011 Platby zaměstnanců v pracovním poměru	822.000,00	822.000,00	821.824,00	99,98	99,98	
6171	5021 Ostatní osobní výdaje						
6171	5031 Povinné poj.na soc.zab.a přisp.na st.pol.z	200.000,00	200.000,00	214.776,00	107,39	107,39	
6171	5032 Povinné poj.na veřejné zdravotní pojištění	75.000,00	75.000,00	81.514,00	108,69	108,69	
6171	5038 Povinné pojistné na úrazové pojištění	6.000,00	6.000,00	5.816,00	96,93	96,93	
6171	5136 Knihy, učební pomůcky a tisk	9.000,00	14.000,00	12.966,00	144,07	92,61	
6171	5137 Drobný hmotný dlouhodobý majetek	55.100,00	115.100,00	93.803,20	170,24	81,50	
6171	5139 Nákup materiálu j.n.	150.000,00	150.000,00	146.533,30	97,69	97,69	
6171	5151 Studená voda	1.000,00	1.000,00	953,00	95,30	95,30	
6171	5153 Plyn	50.000,00	50.000,00	61.494,84	122,99	122,99	
6171	5154 Elektrická energie	25.000,00	25.000,00	21.945,00	87,78	87,78	
6171	5156 Pohonné hmoty a maziva	47.000,00	72.000,00	60.381,58	128,47	83,98	
6171	5161 Služby pošt	5.000,00	10.000,00	8.410,00	168,20	84,10	
6171	5162 Služby telekomunikací a radiokomunikací	45.000,00	45.000,00	46.307,09	102,90	102,90	
6171	5163 Služby peněžních ústavů	35.000,00	35.000,00	31.272,00	89,35	89,35	
6171	5166 Konzultační, poradenské a právní služby	80.000,00	80.000,00	27.000,00	33,75	33,75	
6171	5167 Služby školení a vzdělávání	25.000,00	25.000,00	36.394,00	145,58	145,58	
6171	5169 Nákup ostatních služeb	150.000,00	150.000,00	142.480,93	94,99	94,99	
6171	5171 Opravy a udržování	139.000,00	174.000,00	172.930,40	124,41	99,39	
6171	5175 Pohoštění	5.000,00	5.000,00	5.000,00	100,00	100,00	
6171	5182 Poskytované zálohy vlastní pokladně						
6171	5321 Neinvestiční transfery obcím	3.000,00	4.000,00	4.000,00	133,33	100,00	
6171	5362 Platby daní a poplatků státnímu rozpočtu	5.000,00	5.000,00				
6171	5901 Nespecifikované rezervy	4.000,00	3.000,00				
* 6171	Činnost místní správy	1.936.100,00	2.066.100,00	1.995.801,34	103,08	96,60	
6402	5366 Výdaje finan. vypoř. min. let mezi krajem	4.000,00	4.000,00	3.298,30	82,46	82,46	
* 6402	Finanční vypořádání minulých let	4.000,00	4.000,00	3.298,30	82,46	82,46	
**		11.455.600,00	11.566.100,00	7.654.247,71	66,82	66,18	

Zdroj: Interní účetní výkazy Obecního úřadu obce Omice