

Přílohy

Příloha č. 1: Demografický vývoj populace¹

Rok (n. l.)	Počet obyvatel v miliardách
0	0,30
1000	0,31
1500	0,50
1750	0,79
1800	0,98
1804	1,00
1900	1,65
1927	2,00
1940	2,30
1960	3,02
1974	4,00
1980	4,44
1987	5,00
1990	5,27
1999	5,98
2000	6,06
2010	6,79
2013	7,09
2017	7,48

zdroj: vlastní zpracování na základě dat z WorldMeters a UN

¹ *World Population* [online]. [cit. 2017-04-30]. Dostupné z: <http://www.worldometers.info/world-population/>, *The World at Six Billion*. In: *United Nations* [online]. [cit. 2017-04-30]. Dostupné z: <http://www.un.org/esa/population/publications/sixbillion/sixbilpart1.pdf>.

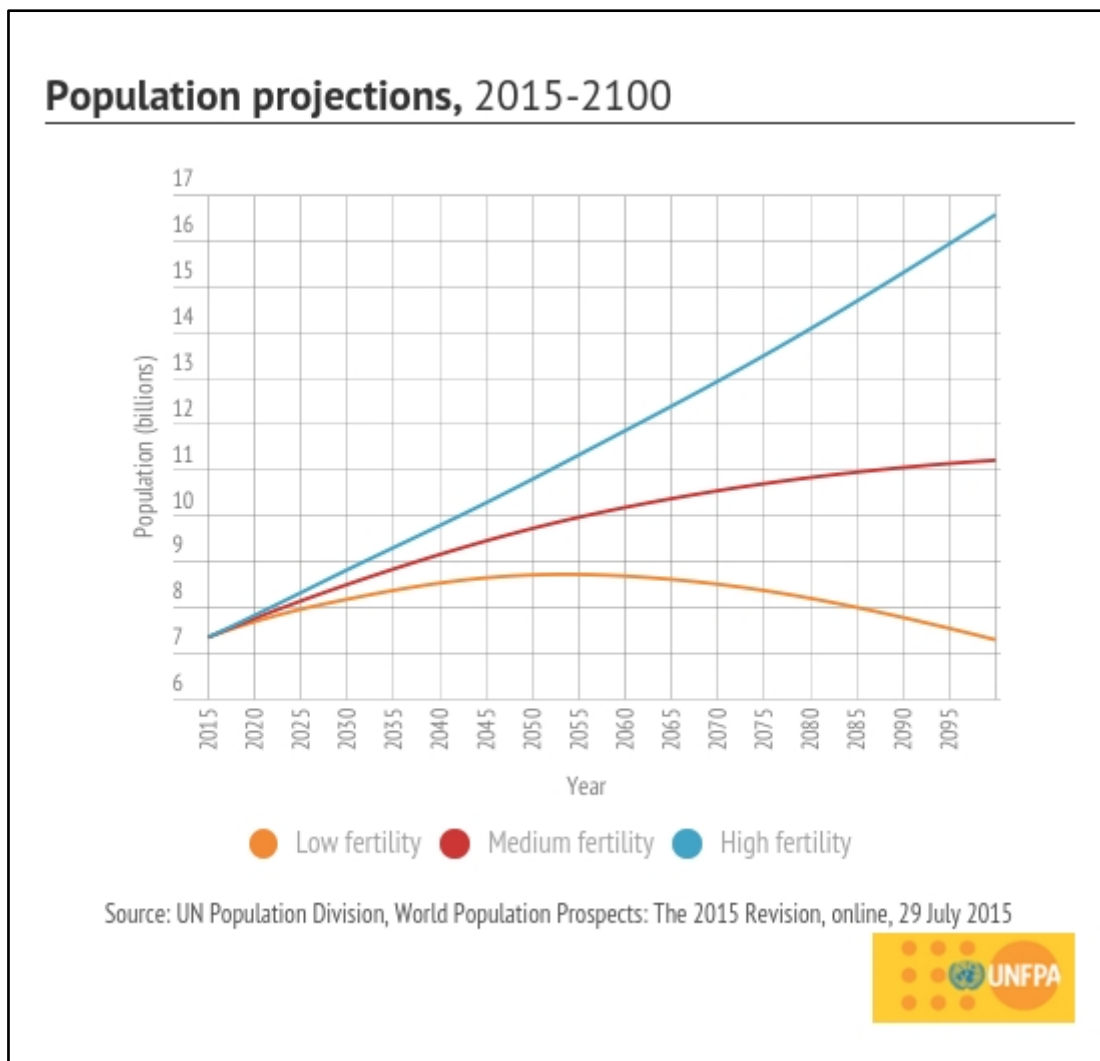
Příloha č. 2: Vývoj počtu obyvatel v jednotlivých regionech (údaje jsou v milionech obyvatel)²

	1750	1800	1850	1900	1950	1999	2008	2016
Svět	791	978	1262	1650	2521	5978	6 760	7430
Afrika	106	107	111	133	221	767	992	1216
Asie	502	635	809	947	1402	3634	4079	4436
Evropa	163	203	276	408	547	729	732	738
Latinská Amerika a Karibik	16	24	38	74	167	511	585	641
Severní Amerika	2	7	26	82	172	307	337	360
Oceánie	2	2	2	6	13	30	35	39

zdroj: vlastní zpracování na základě dat z WorldMeters a UN

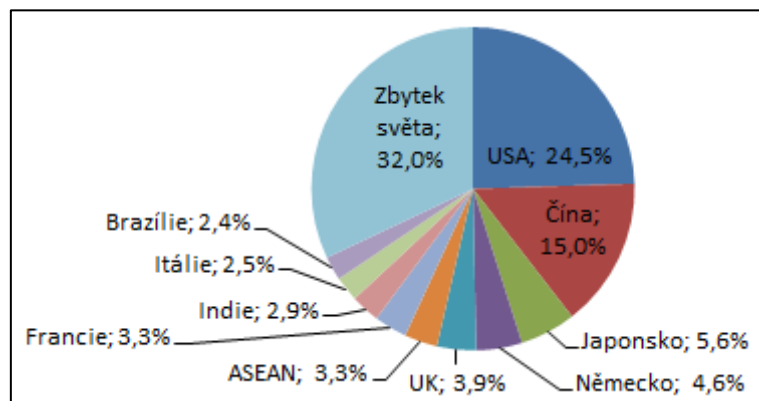
² *World Population* [online]. [cit. 2017-04-30]. Dostupné z: <http://www.worldometers.info/world-population/>; *The World at Six Billion*. In: *United Nations* [online]. [cit. 2017-04-30]. Dostupné z: <http://www.un.org/esa/population/publications/sixbillion/sixbilpart1.pdf>, str. 6.

Příloha č. 3: Populační projekce, 2015-2100³



³ World population trends. In: *United Nations Population Fund* [online]. 2016 [cit. 2017-04-30]. Dostupné z: <http://www.unfpa.org/world-population-trends>.

Příloha č. 4: Procentuální podíl jednotlivých států na světovém HDP v roce 2015⁴



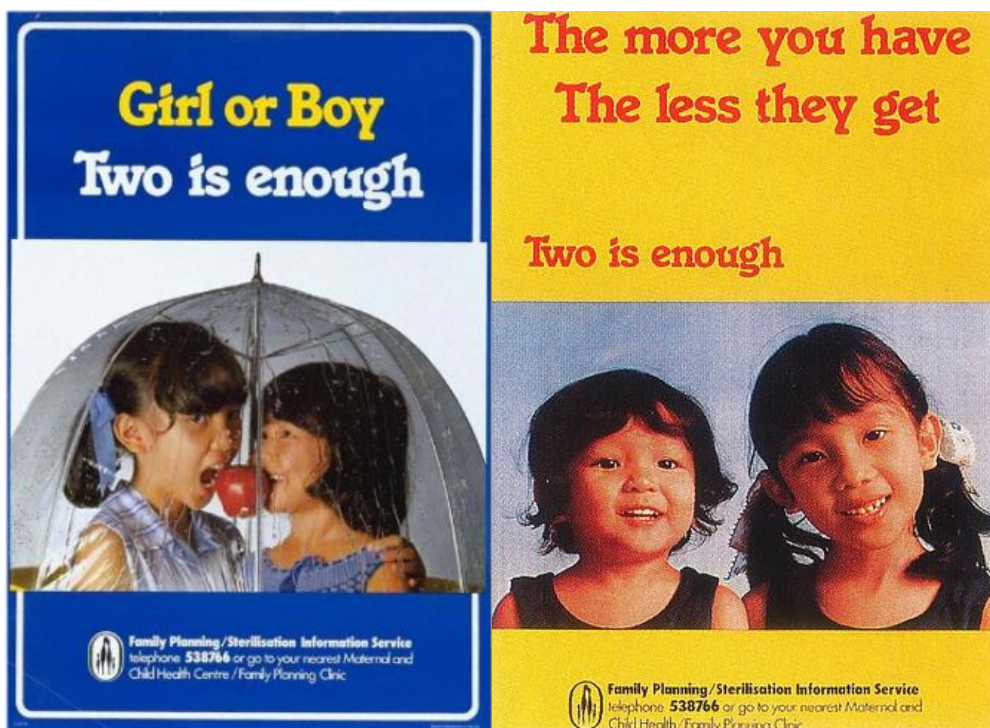
zdroj: vlastní zpracování na základě dat ASEAN Economic Community: Chartbook 2016

⁴ ASEAN ECONOMIC COMMUNITY: CHARTBOOK 2016 [online]. Jakarta: The ASEAN Secretariat, 2016 [cit. 2017-05-01]. ISBN 978-602-6392-02-2. Dostupné z: <http://www.aseanstats.org/wp-content/uploads/2016/11/AEC-Chartbook-2016-1.pdf>.


Příloha č. 5: Původní data z roku 2014 užitá ke zpracování analýzy (zdroj OSN, Světová banka, Population Reference Bureau)

	Hrubá míra porodnost (narozených na 1000 obyvatel)	Úhrnná plodnost (počet narozených na ženu)	Úhrnná plodnost adolescentů (počet žen ve věku 15-19 let)	Přirozený roční přírůstek (%)	Očekávaná délka života při narození	Kojenecká úmrtnost (na 1000 živě narozených)	Míra úmrtí (na 1000 obyvatel)	Urbanizace (% podíl obyvatel)	Podíl žen s vysokoškolským vzděláním (%)	Antikoncepční prevalence (% podíl žen ve věku 15-49 let)	HDI	HDP na obyvatele (USD)	Míra nezaměstnanosti (% podíl z celkového počtu pracovních sil)	Míra růst HDP (%)	Ekonomická aktivita (% podíl z celkové počtu obyvatel ve věku 15 a více let)	Míra zaměstnanosti v primárním sektoru (% podíl z celkového počtu pracovních sil)
Brunej	16,043	1,874	21,1164	1,422403	78,80958537	8,5	2,992	76,887	40,12485		0,86	41023,88988	3,799999952	-2,34975	63,69300079	0,600000024
Kambodža	24,119	2,635	51,0532	1,641596	68,21229268	26,3	6,127	20,514		55,9	0,56	1094,576688	0,400000006	7,071525	80,81500244	36,1
Indonésie	19,955	2,463	50,001	1,260193	68,8884878	23,6	7,161	53,003	32,81573	61,3	0,69	3499,588735	6,199999809	5,023889	67,38500214	34
Laos	26,666	2,991	64,541	1,647677	66,11736585	52,3	6,768	37,551	16,68907	53,6	0,58	1754,896196	1,399999976	7,516524	77,18099976	31
Malajsie	16,811	1,944	13,3984	1,470952	74,71829268	6,2	4,921	74,01	33,16425	52,3	0,79	11305,9001	2	6,012167	63,23799896	12,27000046
Myanmar	17,769	2,204	16,7116	0,851961	65,85785366	40,7	8,25	33,551		50,1	0,55	1227,137217	3,299999952	7,991243	78,14600372	21,2
Filipíny	23,552	2,977	60,7682	1,593253	68,26563415	22,8	6,735	44,488	40,27379	54,1	0,68	2873,088189	7,099999905	6,218426	64,58300018	30,53000069
Singapur	9,8	1,25	3,8334	1,29844	82,64634146	2,2	4,7	100	71,234	65,9	0,92	56007,28821	3	3,260015	67,38500214	0,1
Thajsko	10,79	1,512	44,6358	0,406218	74,42202439	10,9	7,901	49,174	60,02941	79,1	0,74	5969,940116	0,899999976	0,817633	71,50700378	35,18000031
Vietnam	17,157	1,961	38,1194	1,074207	75,62912195	17,8	5,815	32,951	31,23133	77,4	0,68	2052,319084	2,299999952	5,983655	78,17299652	46,31000137

Příloha č. 6: Plakáty kampaně „Two is enough“⁵



Příloha č. 7: Plakáty kampaní⁶



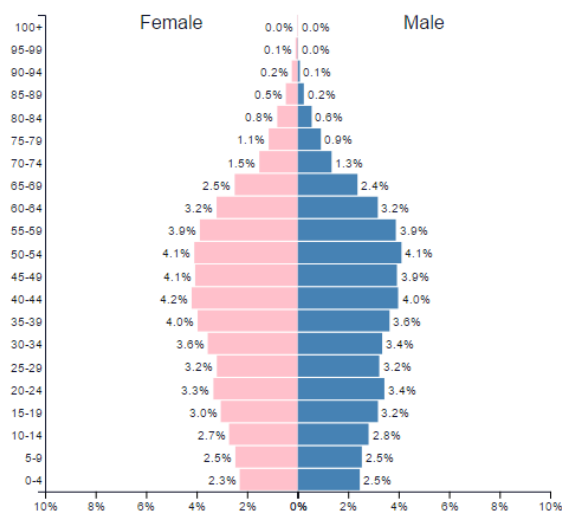
⁵ WONG, Theresa a Brenda S.A. YEOH. Fertility and the Family: An Overview of Pro-natalist Population Policies in Singapore. In: *ASIAN METACENTRE RESEARCH PAPER SERIES* [online]. No. 12. [cit. 2017-05-02]. Dostupné z: <http://www.populationasia.org/Publications/RP/AMCRP12.pdf>, str. 7; Population planning in Singapore. In: *Wikipedia: the free encyclopedia* [online]. San Francisco (CA): Wikimedia Foundation, 2017 [cit. 2017-05-02]. Dostupné z: https://en.wikipedia.org/wiki/Population_planning_in_Singapore.

⁶ WONG, Theresa a Brenda S.A. YEOH. Fertility and the Family: An Overview of Pro-natalist Population Policies in Singapore. In: *ASIAN METACENTRE RESEARCH PAPER SERIES* [online]. No. 12. [cit. 2017-05-02]. Dostupné z: <http://www.populationasia.org/Publications/RP/AMCRP12.pdf>, str. 13.

Příloha č. 8: Populační pyramidy Singapur, Thajska a Indonésie⁷

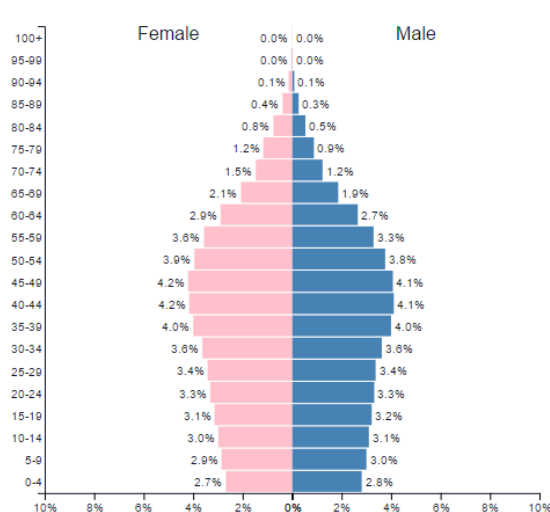
Singapore ▼
2016

Population: **5,696,505**



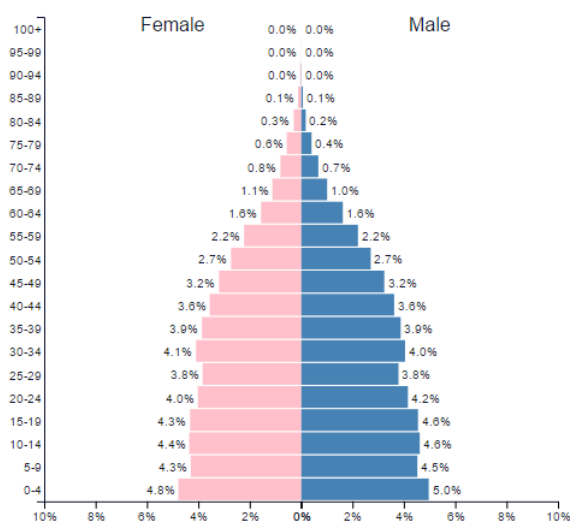
Thailand ▼
2016

Population: **68,146,609**



Indonesia ▼
2016

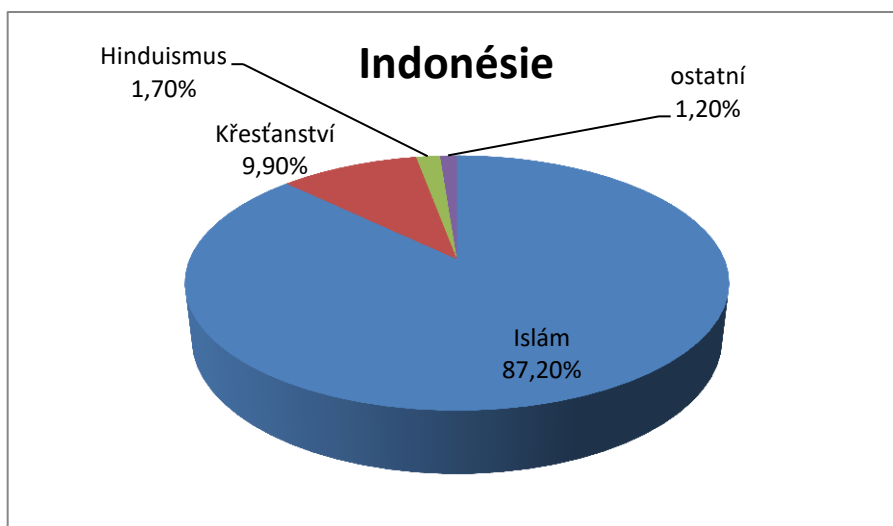
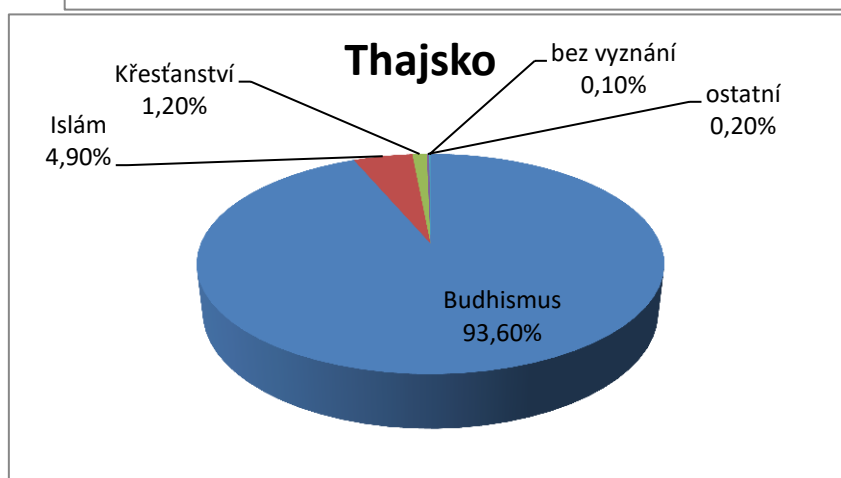
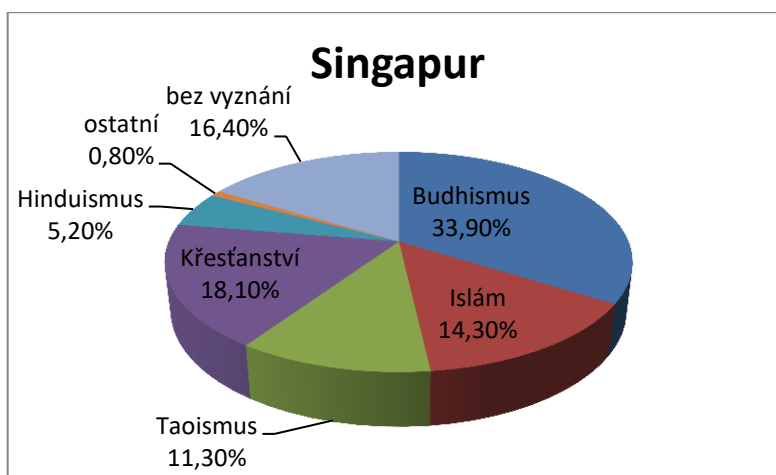
Population: **260,581,099**



zdroj: PopulationPyramid.net

⁷ Singapore. In: *PopulationPyramid.net* [online]. 2016 [cit. 2017-05-10]. Dostupné z: <https://www.populationpyramid.net/singapore/2016/>, Thailand. In: *PopulationPyramid.net* [online]. 2016 [cit. 2017-05-10]. Dostupné z: <https://www.populationpyramid.net/thailand/2016/>, Indonesia. In: *PopulationPyramid.net* [online]. 2016 [cit. 2017-05-10]. Dostupné z: <https://www.populationpyramid.net/indonesia/2016/>.

Příloha č. 9: Náboženské vyznání ve státech Singapuru, Thajska a Indonésie



Zdroj: vlastní zpracování na základě dat CIA Factbook