

První měření 24.3.2013

Dřevina	prům. obvod [cm]	prům. výška [m]	počet na TVP
Ac	22.3	4.76	8
Cos		2.31	5
Lig(v)		0.42	1
Pop	89.2	13.99	14
Pr	29.0	7.93	42
Ps		3.78	3
Qr	22.8	6.01	5
Rh		3.24	4
Sx		5.80	1
Til	21.7	4.08	7
Celkem			90

Dřevina
Ac
Cos
Lig(v)
Pop
Pr
Ps
Qr
Rh
Sx
Til

Procentuální zastoupení dřevin na 1 TVP (2013)

Dřevina	prům. obvod [cm]	prům. výška [m]	počet na TVP	zastoupení [%]
Ac	22.3	4.76	8	8.89
Cos		2.31	5	5.56
Lig(v)		0.42	1	1.11
Pop	89.2	13.99	14	15.56
Pr	29.0	7.93	42	46.67
Ps		3.78	3	3.33
Qr	22.8	6.01	5	5.56
Rh		3.24	4	4.44
Sx		5.80	1	1.11
Til	21.7	4.08	7	7.78
				100.00

Dřevina
Ac
Cos
Lig(v)
Pop
Pr
Ps
Qr
Rh
Sx
Til

Stromové patro průměrné hodnoty 1 TVP (2013)

Dřevina	prům. obvod [cm]	prům. výška [m]	počet na TVP	zastoupení [%]
Ac	22.3	4.76	8	10.53
Pop	89.2	13.99	14	18.42
Pr	29.0	7.93	42	55.26
Qr	22.8	6.01	5	6.58
Til	21.7	4.08	7	9.21
Celkem			76	100.00

Dřevina
Ac
Pop
Pr
Qr
Til
Celkem

Keřové patro průměrné hodnoty 1 TVP (2013)

Dřevina	prům. obvod [cm]	prům. výška [m]	počet na TVP	zastoupení [%]
Cos		2.31	5	35.71
Lig(v)		0.42	1	7.14
Ps		3.78	3	21.43
Rh		3.24	4	28.57
Sx		5.80	1	7.14
Celkem			14	100.00

Dřevina
Cos
Lig(v)
Ps
Rh
Sx
Celkem

Druhé měření 23.2.2015

prům. obvod [cm]	prům. výška [m]	počet na TVP
26.1	5.87	8
	2.47	5
	0.49	1
97.8	14.49	13
31.5	8.25	42
	4.32	3
21.8	6.28	4
	2.93	4
	6.62	1
28.4	4.48	7
		88

Dřevina
Ac
Cos
Lig(v)
Pop
Pr
Ps
Qr
Rh
Sx
Til

Procentuální zastoupení dřevin na 1 TVP (2015)

prům. obvod [cm]	prům. výška [m]	počet na TVP	zastoupení [%]
26.1	5.87	8	9.09
	2.47	5	5.68
	0.49	1	1.14
97.8	14.49	13	14.77
31.5	8.25	42	47.73
	4.32	3	3.41
21.8	6.28	4	4.55
	2.93	4	4.55
	6.62	1	1.14
28.4	4.48	7	7.95
			100.00

Stromové patro průměrné hodnoty 1 TVP (2015)

prům. obvod [cm]	prům. výška [m]	počet na TVP	zastoupení [%]
26.1	5.87	8	10.81
97.8	14.49	13	17.57
31.5	8.25	42	56.76
21.8	6.28	4	5.41
28.4	4.48	7	9.46
		74	100.00

Zr

Dřevina
Ac
Pop
Pr
Qr
Til
Celkem

Keřové patro průměrné hodnoty 1 TVP (2015)

prům. obvod [cm]	prům. výška [m]	počet na TVP	zastoupení [%]
	2.47	5	35.71
	0.49	1	7.14
	4.32	3	21.43
	2.93	4	28.57
	6.62	1	7.14
		14	100.00

Dřevina
Cos
Lig(v)
Ps
Rh
Sx
Celkem

Změny za období (2013-2015)

obvod rozdíl [cm]	výška rozdíl [m]	změna poč. na TVP
3.8	1.12	0
	0.16	0
	0.07	0
8.6	0.51	-1
2.4	0.32	0
	0.54	0
-1.0	0.27	-1
	-0.31	0
0.0	0.82	0
6.7	0.40	0

-2 Celková změna počtu dřevin na TVP

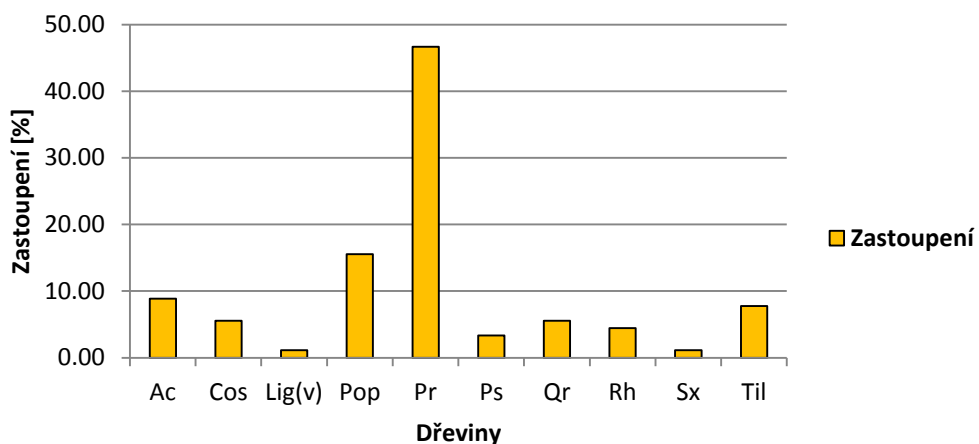
Změny za období ve stromovém patře (2013-2015)

obvod rozdíl [cm]	výška rozdíl [m]	změna poč. na TVP
3.8	1.12	0
8.6	0.51	-1
2.4	0.32	0
-1.0	0.27	-1
6.7	0.40	0
		-2

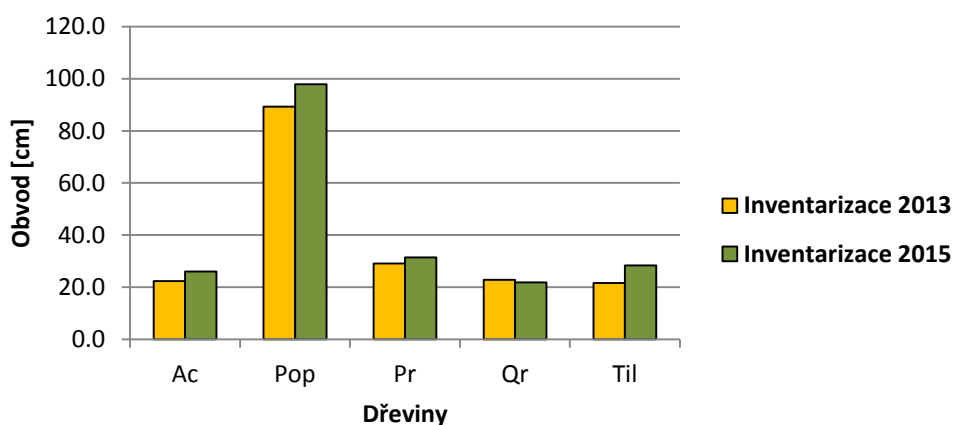
Změny za období v keřovém patře (2013-2015)

prům. obvod [cm]	prům. výška [m]	změna poč. na TVP
	0.16	0
	0.07	0
	0.54	0
	-0.31	0
	0.82	0
		0

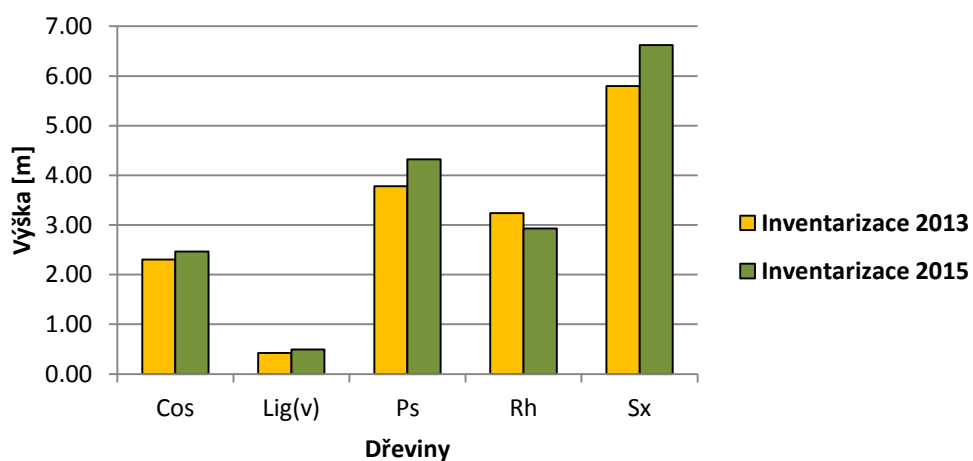
Procentuální zastoupení dřevin na TVP 1 v roce 2013



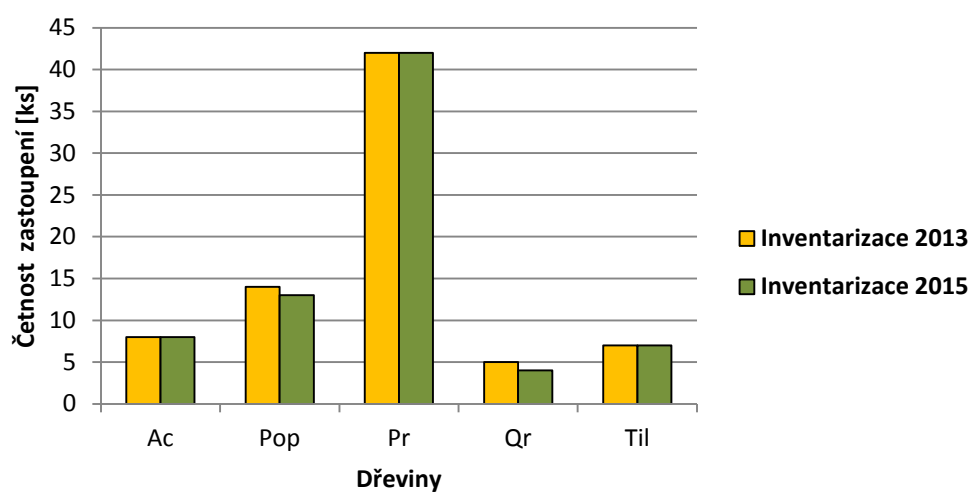
Porovnání průměrných obvodů stromového patra na TVP 1



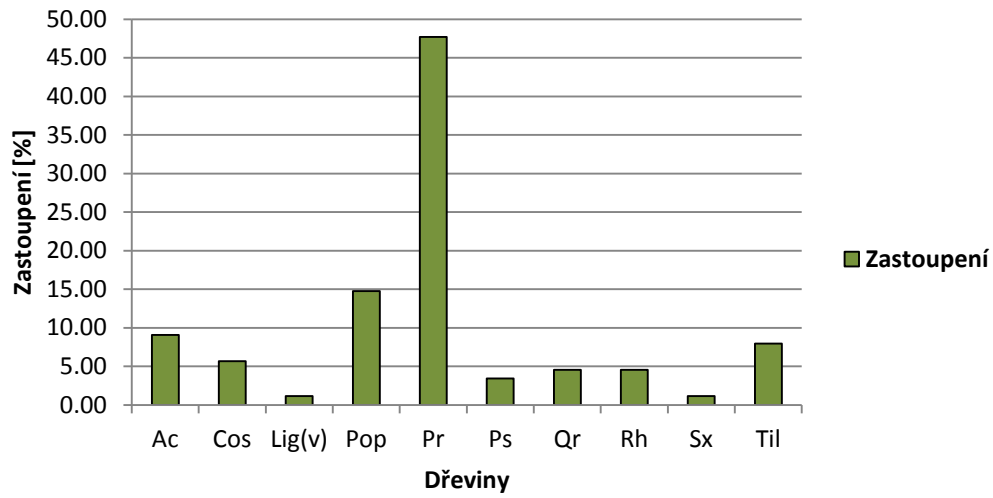
Porovnání průměrných výšek keřového patra na TVP 1



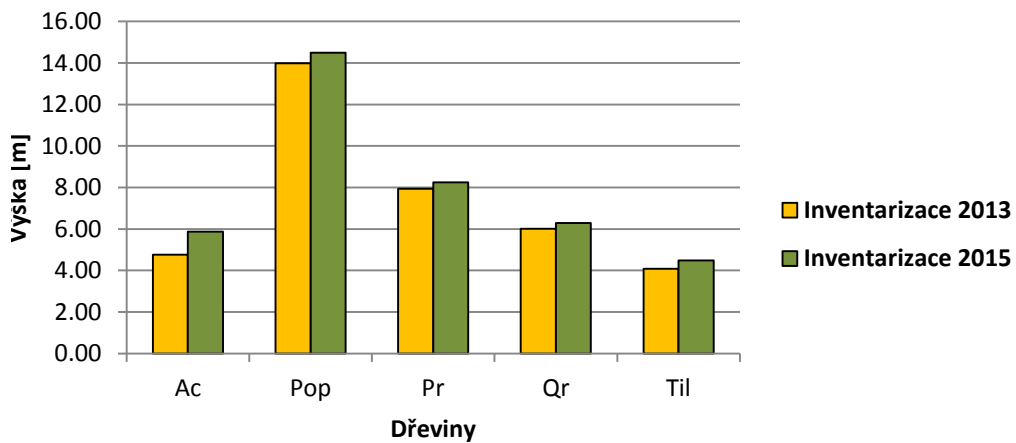
Změna četnosti ve stromovém patře TVP 1



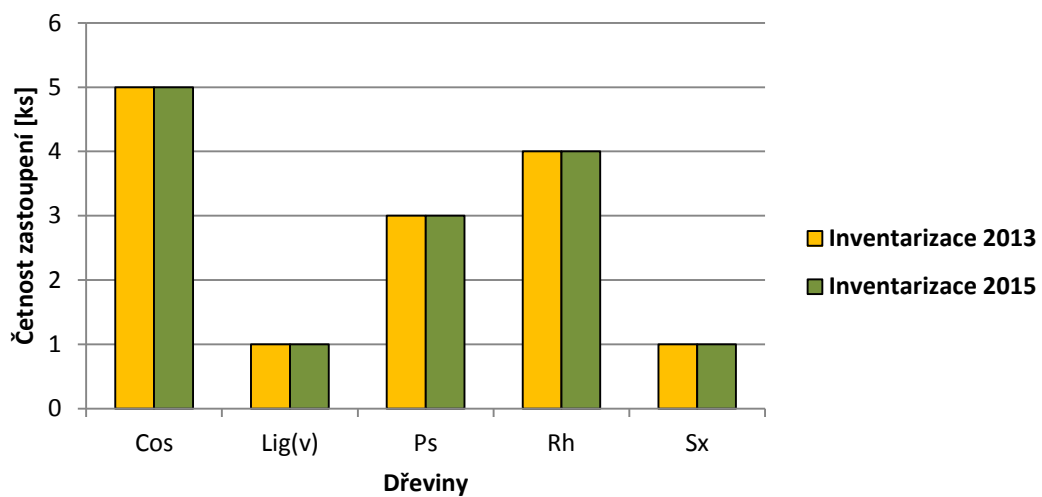
Procentuální zastoupení dřevin na TVP 1 v roce 2015



Porovnání průměrných výšek stromového patra na TVP 1



Změna četnosti v keřovém patře TVP 1



První měření 6.4.2013

Dřevina	prům. obvod [cm]	prům. výška [m]	počet na TVP
Ac	31.4	8.79	54
Ca	61.2	12.40	1
Cb	43.2	12.35	2
Cor		3.57	9
Cos		2.23	33
Frax	54.0	14.40	1
Lig(o)		1.33	3
Lig(v)		0.86	2
Ln		1.50	2
Pop	95.3	10.22	2
Pr	34.8	9.74	49
Ps		2.06	8
Qr	60.6	13.89	26
Rh		2.27	5
Til	70.6	13.22	5
VI		1.57	4
Celkem			206

Dřevina
Ac
Ca
Cb
Cor
Cos
Frax
Lig(o)
Lig(v)
Ln
Pop
Pr
Ps
Qr
Rh
Til
VI

Procentuální zastoupení dřevin na 2 TVP (2013)

Dřevina	prům. obvod [cm]	prům. výška [m]	počet na TVP	zastoupení [%]
Ac	31.4	8.79	54	26.21
Ca	61.2	12.40	1	0.49
Cb	43.2	12.35	2	0.97
Cor		3.57	9	4.37
Cos		2.23	33	16.02
Frax	54.0	14.40	1	0.49
Lig(o)		1.33	3	1.46
Lig(v)		0.86	2	0.97
Ln		1.50	2	0.97
Pop	95.3	10.22	2	0.97
Pr	34.8	9.74	49	23.79
Ps		2.06	8	3.88
Qr	60.6	13.89	26	12.62
Rh		2.27	5	2.43
Til	70.6	13.22	5	2.43
VI		1.57	4	1.94
				100.00

Dřevina
Ac
Ca
Cb
Cor
Cos
Frax
Lig(o)
Lig(v)
Ln
Pop
Pr
Ps
Qr
Rh
Til
VI

Stromové patro průměrné hodnoty 2 TVP (2013)

Dřevina	prům. obvod [cm]	prům. výška [m]	počet na TVP	zastoupení [%]
Ac	31.4	8.79	54	38.57
Ca	61.2	12.40	1	0.71
Cb	43.2	12.35	2	1.43
Frax	54.0	14.40	1	0.71
Pop	95.3	10.22	2	1.43

Dřevina
Ac
Ca
Cb
Frax
Pop

Pr	34.8	9.74	49	35.00
Qr	60.6	13.89	26	18.57
Til	70.6	13.22	5	3.57
Celkem			140	100.00

Pr
Qr
Til
Celkem

Keřové patro průměrné hodnoty 2 TVP (2013)

Dřevina	prům. obvod [cm]	prům. výška [m]	počet na TVP	zastoupení [%]
Cor		3.57	9	13.64
Cos		2.23	33	50.00
Lig(o)		1.33	3	4.55
Lig(v)		0.86	2	3.03
Ln		1.50	2	3.03
Ps		2.06	8	12.12
Rh		2.27	5	7.58
VI		1.57	4	6.06
Celkem			66	100.00

Dřevina
Cor
Cos
Lig(o)
Lig(v)
Ln
Ps
Rh
VI
Celkem

Druhé měření 23.2.2015

prům. obvod [cm]	prům. výška [m]	počet na TVP
36.4	9.92	45
44.8	12.40	2
	4.79	4
	3.88	12
59.5	14.80	1
	1.96	3
	0.90	1
81.9	12.20	1
43.3	11.28	24
	3.40	2
65.8	14.69	26
	3.83	1
73.2	13.36	5
	1.38	1
		128

Dřevina
Ac
Ca
Cb
Cor
Cos
Frax
Lig(o)
Lig(v)
Ln
Pop
Pr
Ps
Qr
Rh
Til
VI

Procentuální zastoupení dřevin na 2 TVP (2015)

prům. obvod [cm]	prům. výška [m]	počet na TVP	zastoupení [%]
36.4	9.92	45	35.16
			0.00
44.8	12.40	2	1.56
	4.79	4	3.13
	3.88	12	9.38
59.5	14.80	1	0.78
	1.96	3	2.34
	0.90	1	0.78
			0.00
81.9	12.20	1	0.78
43.3	11.28	24	18.75
	3.40	2	1.56
65.8	14.69	26	20.31
	3.83	1	0.78
73.2	13.36	5	3.91
	1.38	1	0.78
			100.00

Stromové patro průměrné hodnoty 2 TVP (2015)

prům. obvod [cm]	prům. výška [m]	počet na TVP	zastoupení [%]
36.4	9.92	45	43.27
			0.00
44.8	12.40	2	1.92
59.5	14.80	1	0.96
81.9	12.20	1	0.96

Zr

Dřevina
Ac
Ca
Cb
Frax
Pop

43.3	11.28	24	23.08
65.8	14.69	26	25.00
73.2	13.36	5	4.81
		104	100

Pr
Qr
Til
Celkem

Keřové patro průměrné hodnoty 2 TVP (2015)

prům. obvod [cm]	prům. výška [m]	počet na TVP	zastoupení [%]
	4.79	4	16.67
	3.88	12	50.00
	1.96	3	12.50
	0.90	1	4.17
			0.00
	3.40	2	8.33
	3.83	1	4.17
	1.38	1	4.17
		24	100.00

Dřevina
Cor
Cos
Lig(o)
Lig(v)
Ln
Ps
Rh
VI
Celkem

Změna za období (2013-2015)

obvod rozdíl [cm]	výška rozdíl [m]	změna poč. na TVP
5.0	1.12	-9
-61.2	-12.40	-1
1.6	0.05	0
	1.21	-5
	1.65	-21
5.5	0.40	0
	0.63	0
	0.04	-1
	-1.50	-2
-13.4	1.99	-1
8.5	1.53	-25
	1.34	-6
5.2	0.80	0
0.0	1.56	-4
2.6	0.14	0
	-0.19	-3
		-78

Celková změna počtu dřevin na TVP

změna za období ve stromovém patře (2013-2015)

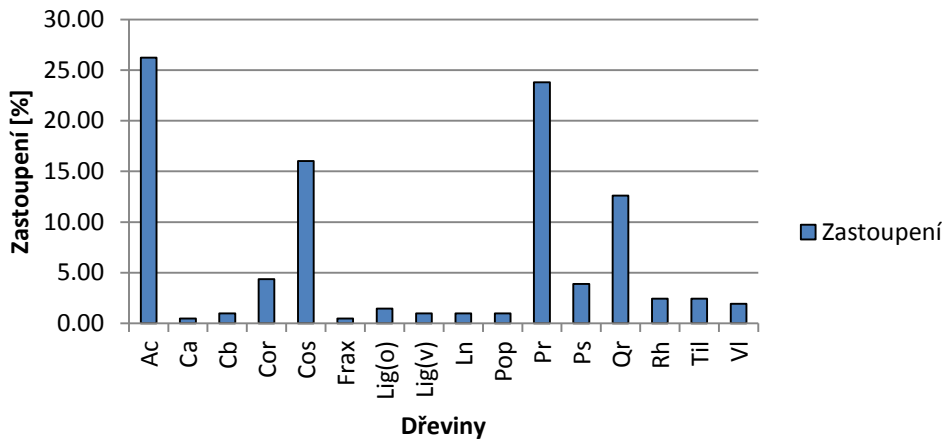
obvod rozdíl [cm]	výška rozdíl [m]	změna poč. na TVP
5.0	1.12	-9
-61.2	-12.40	-1
1.6	0.05	0
5.5	0.40	0
-13.4	1.99	-1

8.5	1.53	-25
5.2	0.80	0
2.6	0.14	0
		-36

Změna za období v keřovém patře(2013-2015)

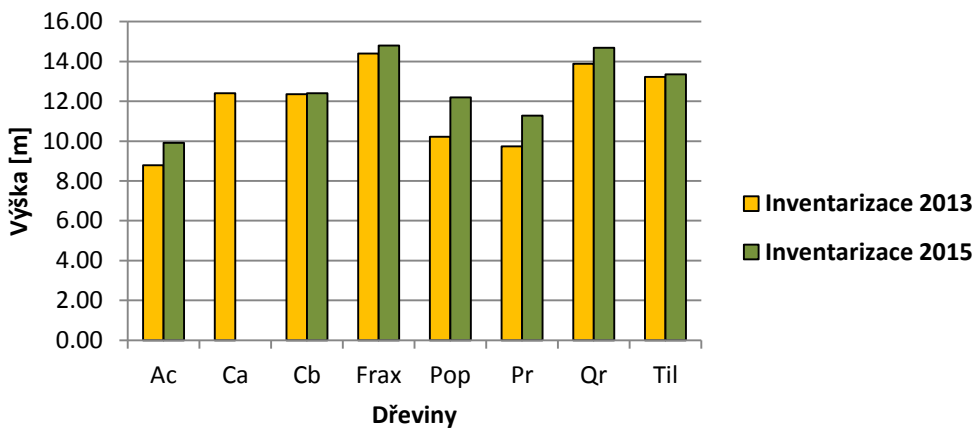
obvod rozdíl [cm]	výška rozdíl [m]	změna poč. na TVP
	1.21	-5
	1.65	-21
	0.63	0
	0.04	-1
	-1.50	-2
	1.34	-6
	1.56	-4
	-0.19	-3
		-42

Procentuální zastoupení dřevin na TVP 2 v roce 2013

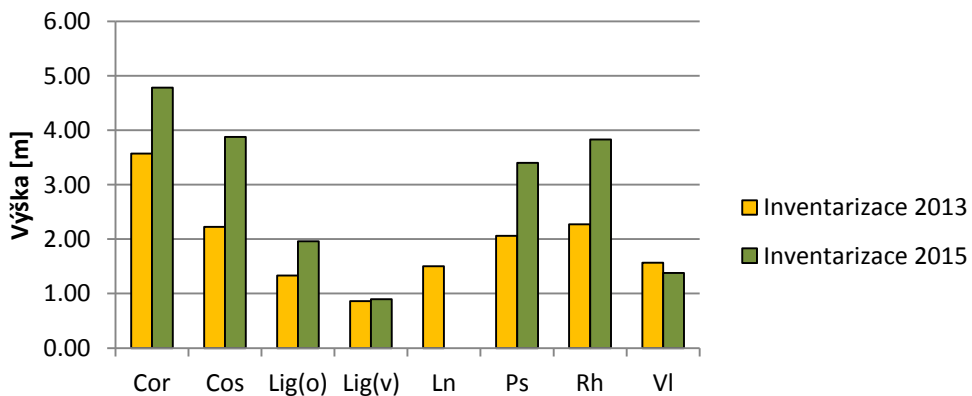


Zastoupení [%]

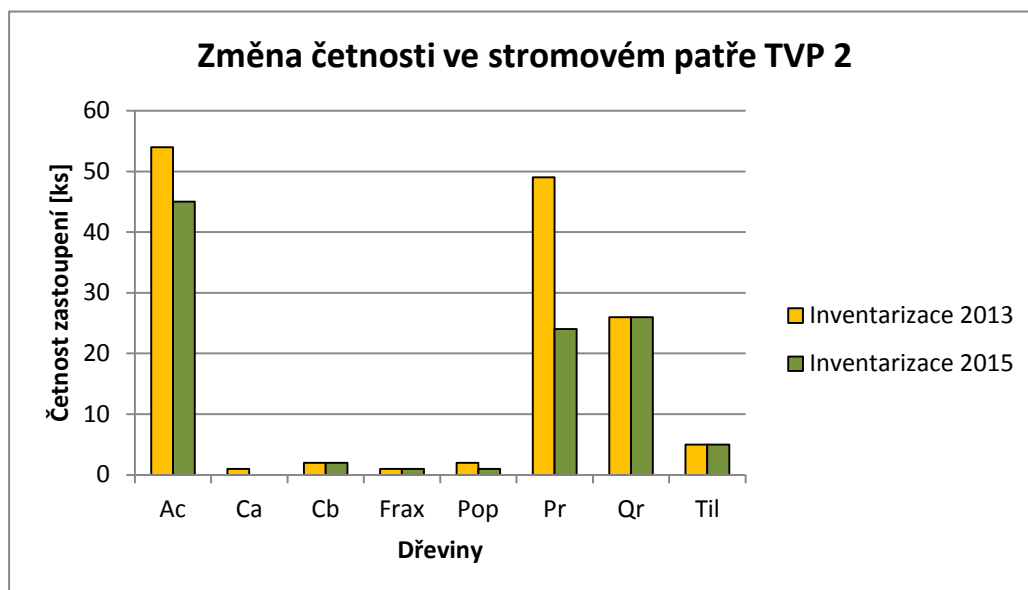
Porovnání průměrných výšek stromového patra na TVP 2



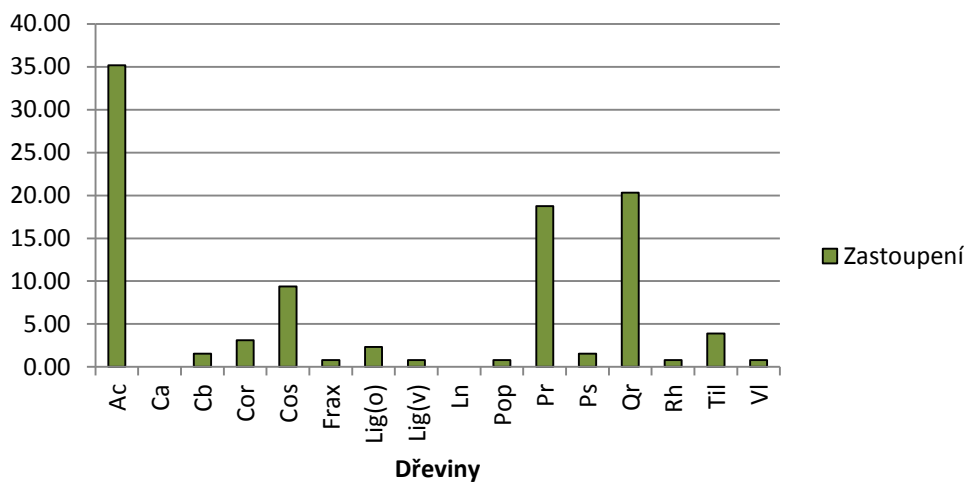
Porovnání průměrných výšek keřového patra na TVP 2



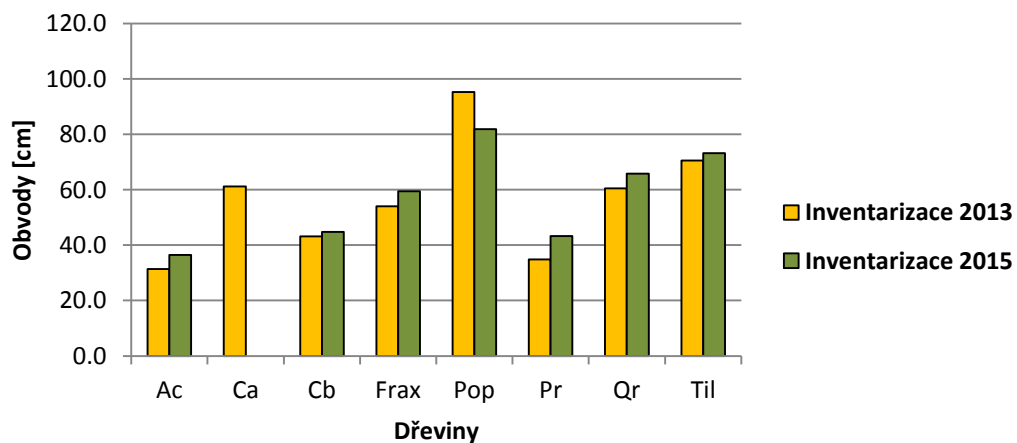
Dřeviny



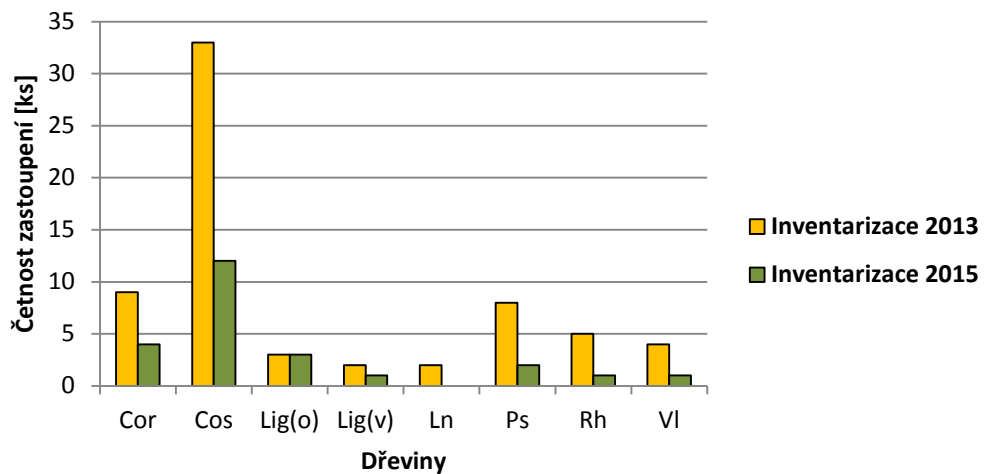
Procentuální zastoupení dřevin na TVP 2 v roce 2015



Porovnání průměrných obvodů stromového patra na TVP 2



Změna četnosti v keřovém patře TVP 2



První měření 6.4.2013

Dřevina	prům. obvod [cm]	prům. výška [m]	počet na TVP
Ac	31.0	7.60	33
Ca	42.4	7.71	31
Cor		4.21	3
Cos		3.02	44
Lig(o)		3.87	91
Ln		2.42	12
Pr	27.2	6.76	30
Ps		2.08	2
Qr	39.3	9.05	33
Rh		4.75	6
Sng		6.80	1
Til	38.0	7.55	4
VI		2.78	3
Celkem			293

Procentuální zastoupení dřevin na 3 TVP (2013)

Dřevina	prům. obvod [cm]	prům. výška [m]	počet na TVP	zastoupení [%]
Ac	31.0	7.60	33	11.26
Ca	42.4	7.71	31	10.58
Cor		4.21	3	1.02
Cos		3.02	44	15.02
Lig(o)		3.87	91	31.06
Ln		2.42	12	4.10
Pr	27.2	6.76	30	10.24
Ps		2.08	2	0.68
Qr	39.3	9.05	33	11.26
Rh		4.75	6	2.05
Sng		6.80	1	0.34
Til	44.8	8.50	4	1.37
VI		2.78	3	1.02
				100.00

Stromové patro průměrné hodnoty 3 TVP (2013)

Dřevina	prům. obvod [cm]	prům. výška [m]	počet na TVP	zastoupení [%]
Ac	31.0	7.60	33	25.19
Ca	42.4	7.71	31	23.66
Pr	27.2	6.76	30	22.90
Qr	39.3	9.05	33	25.19
Til	44.8	8.50	4	3.05
Celkem			131	100.00

Keřové patro průměrné hodnoty 3 TVP (2013)

Dřevina	prům. obvod [cm]	prům. výška [m]	počet na TVP	zastoupení [%]
Cor		4.21	3	1.85
Cos		3.02	44	27.16
Lig(o)		3.87	91	56.17
Ln		2.42	12	7.41
Ps		2.08	2	1.23

Rh		4.75	6	3.70
Sng		6.80	1	0.62
VI		2.78	3	1.85
Celkem			162	100.00

Druhé měření 20.2.2015

Dřevina	prům. obvod [cm]	prům. výška [m]	počet na TVP
Ac	33.5	7.95	31
Ca	46.3	8.72	27
Cor		4.04	3
Cos		3.13	38
Lig(o)		3.61	89
Ln		1.69	6
Pr	31.8	7.12	24
Ps		1.82	2
Qr	42.6	9.86	21
Rh		4.05	2
Sng		8.00	1
Til	38.9	7.86	4
VI		3.65	1
			249

Dřevina
Ac
Ca
Cor
Cos
Lig(o)
Ln
Pr
Ps
Qr
Rh
Sng
Til
VI

Procentuální zastoupení dřevin na 3 TVP (2015)

Dřevina	prům. obvod [cm]	prům. výška [m]	počet na TVP	zastoupení [%]
Ac	33.5	7.95	31	12.45
Ca	46.3	8.72	27	10.84
Cor		4.04	3	1.20
Cos		3.13	38	15.26
Lig(o)		3.61	89	35.74
Ln		1.69	6	2.41
Pr	31.8	7.12	24	9.64
Ps		1.82	2	0.80
Qr	42.6	9.86	21	8.43
Rh		4.05	2	0.80
Sng		8.00	1	0.40
Til	45.7	8.90	4	1.61
VI		3.65	1	0.40
				100.00

Stromové patro průměrné hodnoty 3 TVP (2015)

Dřevina	prům. obvod [cm]	prům. výška [m]	počet na TVP	zastoupení [%]
Ac	33.5	7.95	31	28.97
Ca	46.3	8.72	27	25.23
Pr	31.8	7.12	24	22.43
Qr	42.6	9.86	21	19.63
Til	45.7	8.90	4	3.74
Celkem			107	100.00

Dřevina
Ac
Ca
Pr
Qr
Til
Celkem

Keřové patro průměrné hodnoty 3 TVP (2015)

Dřevina	prům. obvod [cm]	prům. výška [m]	počet na TVP	zastoupení [%]
Cor		4.04	3	2.11
Cos		3.13	38	26.76
Lig(o)		3.61	89	62.68
Ln		1.69	6	4.23
Ps		1.82	2	1.41

Dřevina
Cor
Cos
Lig(o)
Ln
Ps

Rh		4.05	2	1.41
Sng		8.00	1	0.70
VI		3.65	1	0.70
Celkem			142	100.00

Rh
Sng
VI
Celkem

Změny za období

obvod rozdíl [cm]	výška rozdíl [m]	změna poč. na TVP
2.5	0.35	-2
3.9	1.01	-4
	-0.17	0
	0.11	-6
	-0.26	-2
	-0.74	-6
4.6	0.36	-6
	-0.27	0
3.3	0.81	-12
	-0.71	-4
	1.20	0
0.9	0.31	0
	0.87	-2
		-44

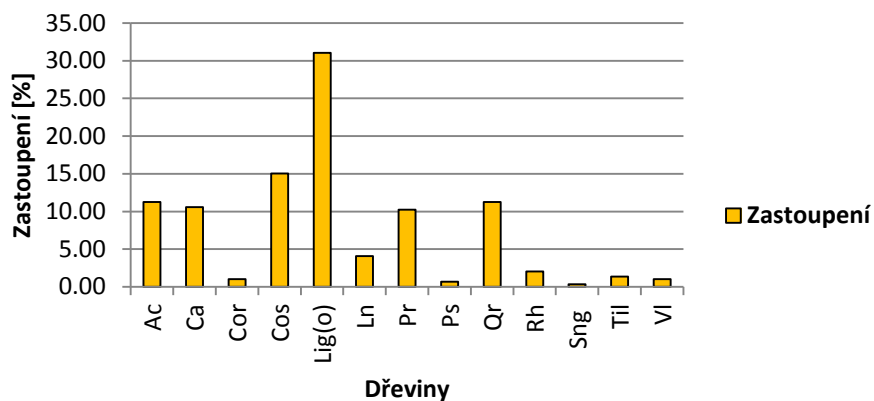
Ceková změna počtu dřevin na TVP

obvod rozdíl [cm]	výška rozdíl [m]	změna poč. na TVP
2.5	0.35	-2
3.9	1.01	-4
4.6	0.36	-6
3.3	0.81	-12
0.9	0.40	0
		-24

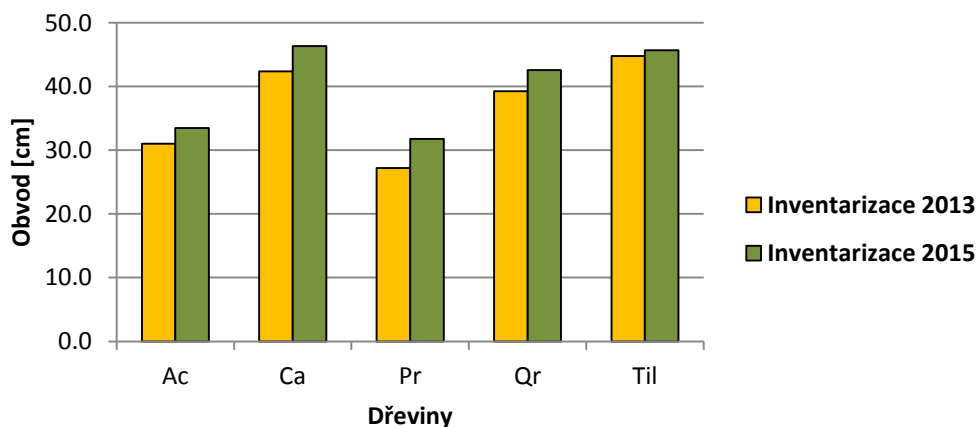
obvod rozdíl [cm]	výška rozdíl [m]	změna poč. na TVP
	-0.17	0
	0.11	-6
	-0.26	-2
	-0.74	-6
	-0.27	0

	-0.71	-4
	1.20	0
	0.87	-2
		-20

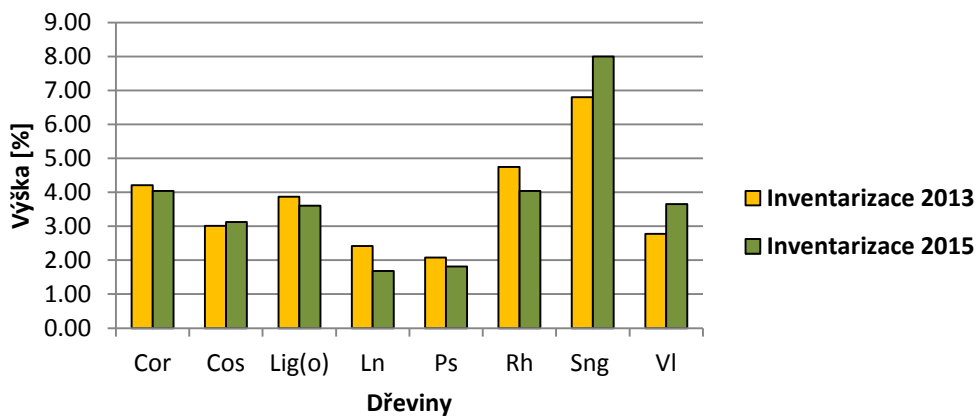
Procentuální zastoupení dřevin na TVP 3 v roce 2013



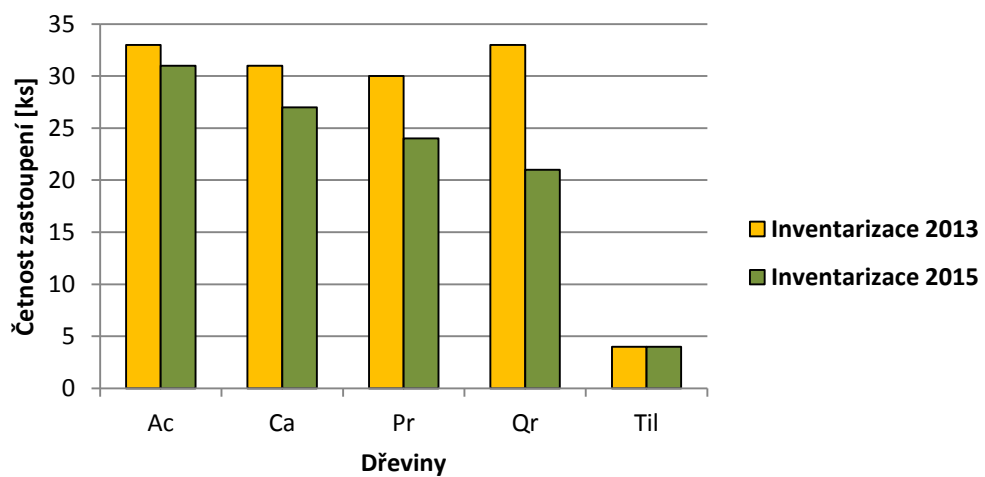
Porovnání průměrných obvodů stromového patra na TVP 3



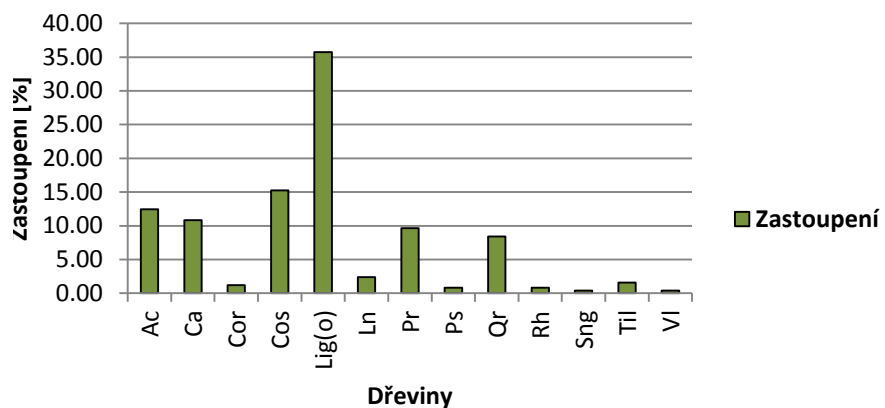
Porovnání průměrných výšek keřového patra na TVP 3



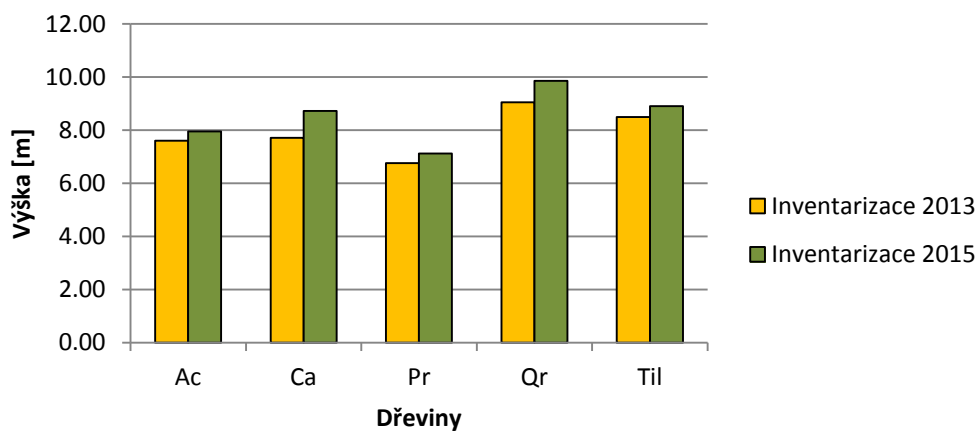
Změna četnosti ve stromovém patře TVP 3



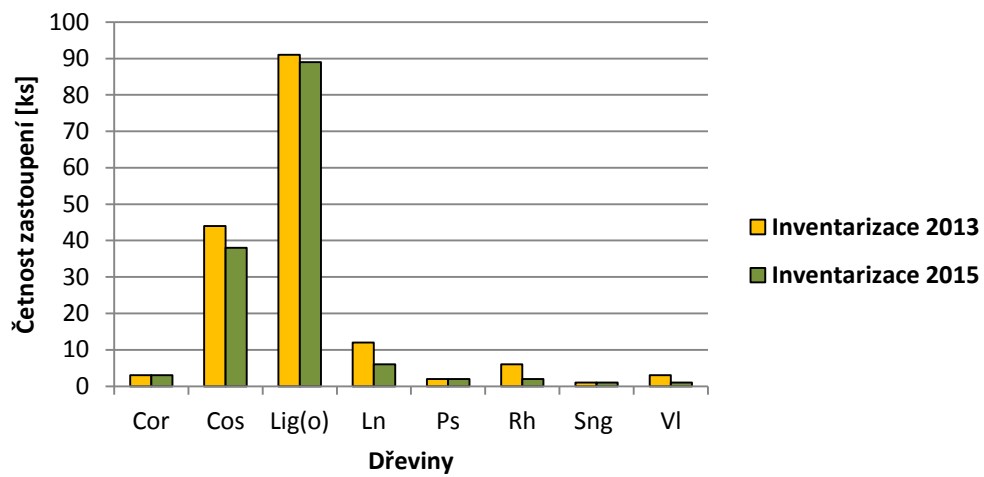
Procentuální zastoupení dřevin na TVP 3 v roce 2015



Porovnání průměrných výšek stromového patra na TVP 3



Změna četnosti v keřovém patře TVP 3



První měření 1.3.2013

Dřevina	prům. obvod [cm]	prům. výška [m]	počet na TVP
Ac	28.9	9.41	26
Ca	71.1	14.91	36
Cor		2.41	9
Cos		1.52	28
Lig(o)		0.76	6
Pop	128.8	18.90	1
Pr	42.0	11.53	22
Ps		0.30	1
Qr	52.2	13.81	28
Sng		4.28	2
Til	71.0	15.43	7
VI		2.26	6
Celkem			172

Dřevina
Ac
Ca
Cor
Cos
Lig(o)
Pop
Pr
Ps
Qr
Sng
Til
VI

Procentuální zastoupení dřevin na 4 TVP (2013)

Dřevina	prům. obvod [cm]	prům. výška [m]	počet na TVP	zastoupení [%]
Ac	28.9	9.41	26	15.12
Ca	71.1	14.91	36	20.93
Cor		2.41	9	5.23
Cos		1.52	28	16.28
Lig(o)		0.76	6	3.49
Pop	128.8	18.90	1	0.58
Pr	42.0	11.53	22	12.79
Ps		0.30	1	0.58
Qr	52.2	13.81	28	16.28
Sng		4.28	2	1.16
Til	71.0	15.43	7	4.07
VI		2.26	6	3.49
Celkem			172	100.00

Dřevina
Ac
Ca
Cor
Cos
Lig(o)
Pop
Pr
Ps
Qr
Sng
Til
VI
Celkem

Stromové patro průměrné hodnoty 4 TVP (2013)

Dřevina	prům. obvod [cm]	prům. výška [m]	počet na TVP	zastoupení [%]
Ac	28.9	9.41	26	21.67
Ca	71.1	14.91	36	30.00
Pop	128.8	18.90	1	0.83
Pr	42.0	11.53	22	18.33
Qr	52.2	13.81	28	23.33
Til	71.0	15.43	7	5.83
Celkem			120	100.00

Dřevina
Ac
Ca
Pop
Pr
Qr
Til
Celkem

Keřové patro průměrné hodnoty 4 TVP (2013)

Dřevina	prům. obvod [cm]	prům. výška [m]	počet na TVP	zastoupení [%]
Cor		2.41	9	17.31
Cos		1.52	28	53.85
Lig(o)		0.76	6	11.54
Ps		0.30	1	1.92
Sng		4.28	2	3.85
VI		2.26	6	11.54

Dřevina
Cor
Cos
Lig(o)
Ps
Sng
VI

Celkem

52	100.00
----	--------

Celkem

Druhé měření 28.2.2015

prům. obvod [cm]	prům. výška [m]	počet na TVP
33.0	10.54	21
74.3	15.56	36
	3.78	6
	2.32	28
	1.14	6
135.4	21.90	1
48.6	12.51	21
		0
58.6	15.80	24
	3.82	2
74.5	16.30	7
	2.52	6
		158

Dřevina
Ac
Ca
Cor
Cos
Lig(o)
Pop
Pr
Ps
Qr
Sng
Til
VI

Procentuální zastoupení dřevin na 4 TVP (2015)

prům. obvod [cm]	prům. výška [m]	počet na TVP	zastoupení [%]
33.0	10.54	21	13.29
74.3	15.56	36	22.78
	3.78	6	3.80
	2.32	28	17.72
	1.14	6	3.80
135.4	21.90	1	0.63
48.6	12.51	21	13.29
		0	0.00
58.6	15.80	24	15.19
	3.82	2	1.27
74.5	16.30	7	4.43
	2.52	6	3.80
		158	100.00

Stromové patro průměrné hodnoty 4 TVP (2015)

prům. obvod [cm]	prům. výška [m]	počet na TVP	zastoupení [%]
33.0	10.54	21	19.09
74.3	15.56	36	32.73
135.4	21.90	1	0.91
48.6	12.51	21	19.09
58.6	15.80	24	21.82
74.5	16.30	7	6.36
		110	100.00

Dřevina
Ac
Ca
Pop
Pr
Qr
Til
Celkem

Keřové patro průměrné hodnoty 4 TVP (2015)

prům. obvod [cm]	prům. výška [m]	počet na TVP	zastoupení [%]
	3.78	6	12.50
	2.32	28	58.33
	1.14	6	12.50
		0	0.00
	3.82	2	4.17
	2.52	6	12.50

Dřevina
Cor
Cos
Lig(o)
Ps
Sng
VI

48	100.00
----	--------

Celkem

Změny za období 2013–2015

obvod rozdíl [cm]	výška rozdíl [m]	změna poč. na TVP
4.0	1.12	-5
3.2	0.65	0
	1.37	-3
	0.80	0
	0.38	0
6.6	3.00	0
6.7	0.98	-1
		-1
6.5	1.99	-4
	-0.46	0
3.5	0.87	0
	0.26	0
		-14

Ceková změna počtu dřevin na TVP

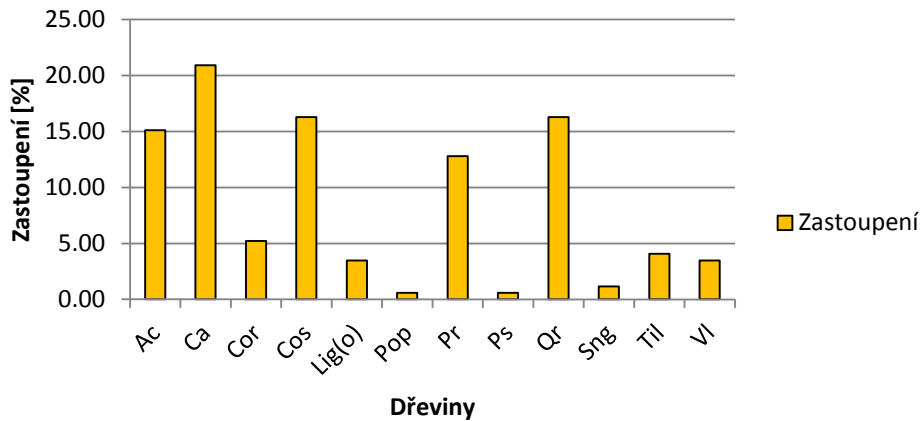
Změny za období 2013–2015

obvod rozdíl [cm]	výška rozdíl [m]	změna poč. na TVP
4.0	1.12	-5
3.2	0.65	0
6.6	3.00	0
6.7	0.98	-1
6.5	1.99	-4
3.5	0.87	0
		-10

Změny za období 2013–2015

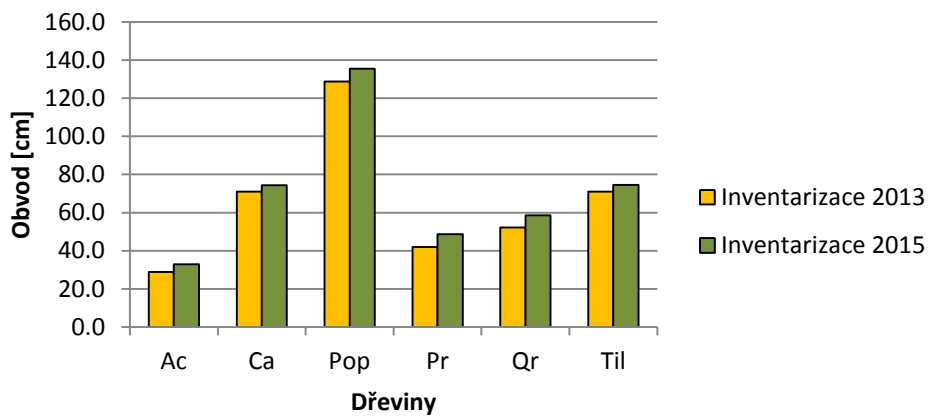
obvod rozdíl [cm]	výška rozdíl [m]	změna poč. na TVP
	1.37	-3
	0.80	0
	0.38	0
	-0.30	-1
	-0.46	0
	0.26	0

Procentuální zastoupení dřevin na TVP 4 v roce 2013



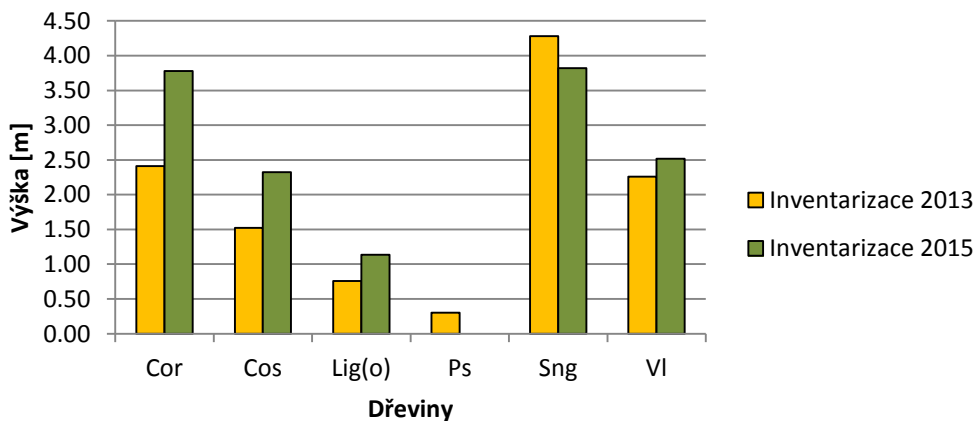
Zastoupení [%]
25.0
20.0
15.0
10.0
5.0
0.0

Porovnání průměrných obvodů stromového patra na TVP 4

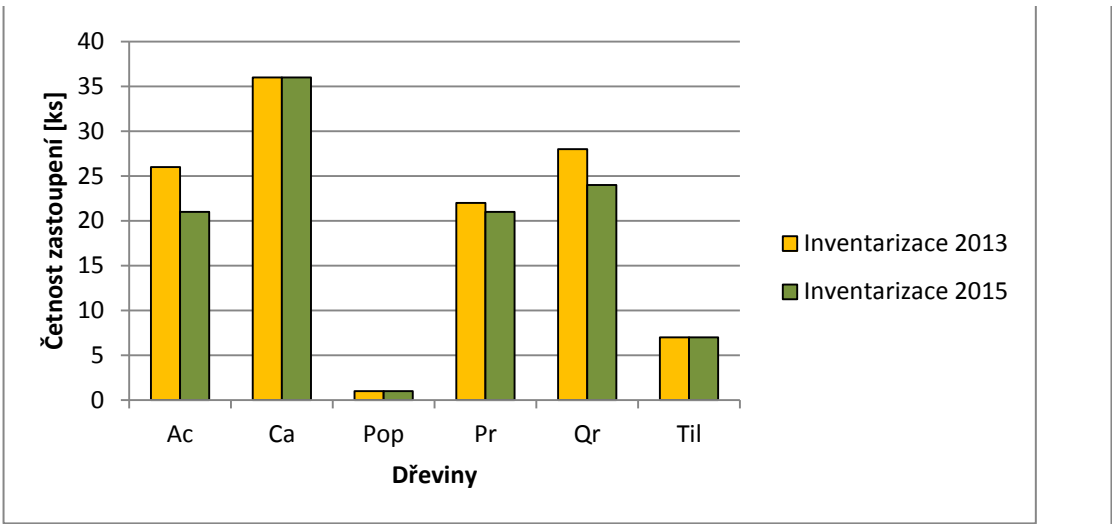


Výška [m]
25.0
20.0
15.0
10.0
5.0
0.0

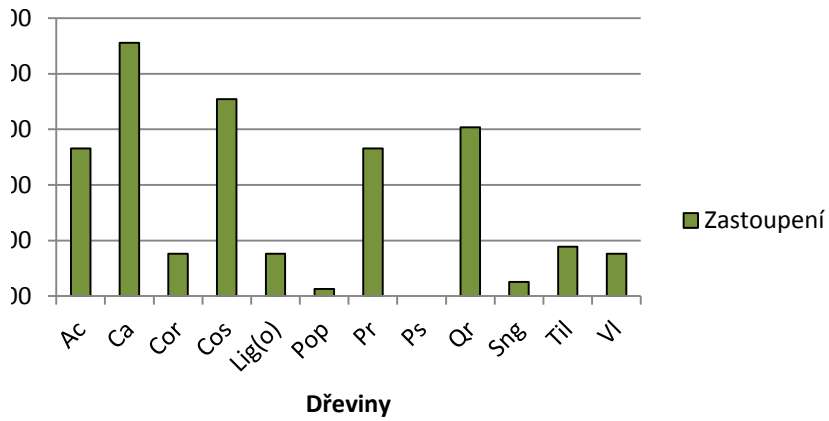
Porovnání průměrných výšek keřového patra na TVP 4



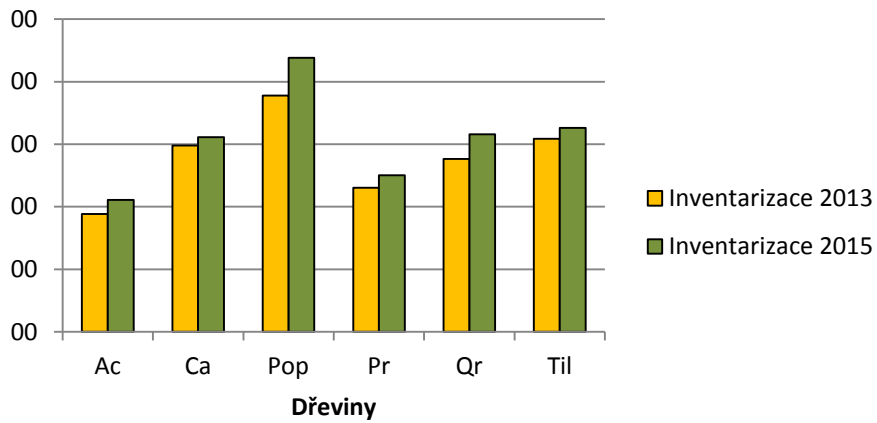
Změna četnosti ve stromovém patře TVP 4



Procentuální zastoupení dřevin na TVP 4 v roce 2015



Porovnání průměrných výšek stromového patra na TVP 4



Změna četnosti v keřovém patře TVP 4

