

Česká zemědělská univerzita v Praze

Provozně ekonomická fakulta

Katedra ekonomických teorií



Diplomová práce

Operační program Podnikání a inovace 2007-2013

Jana Kuklišová

© 2011 ČZU v Praze

Česká zemědělská univerzita v Praze

Provozně ekonomická fakulta

Katedra ekonomických teorií

Akademický rok 2009/2010

ZADÁNÍ DIPLOMOVÉ PRÁCE

Jana Kuklišová

obor Veřejná správa a regionální rozvoj nav.- Litoměřice

Vedoucí katedry Vám ve smyslu Studijního a zkušebního řádu ČZU v Praze čl. 17 odst. 2 určuje tuto diplomovou práci.

Název práce: **Operační program Podnikání a inovace 2007 - 2013**

Osnova diplomové práce:

1. Úvod
2. Cíl práce a metodika
3. Literární rešerše
4. Evropská unie a strukturální fondy
5. Evropský fond pro regionální rozvoj
6. Operační program podnikání a inovace
7. Čerpání prostředků z OPPI v období 2007-2009 - zhodnocení a porovnání s programem OPPI (2004-2006)
8. Závěr
9. Seznam použitých zdrojů
10. Přílohy

Rozsah hlavní textové části: 60 - 80 stran

Doporučené zdroje:

HAD, Miloslav, STACH, Stanislav, URBAN, Luděk. Česká republika v evropské unii. Vydání první. Praha: Linde Praha, a.s., 2006. ISBN 80-7201-611-3.

BALDWIN, Richard, WYPLOSZ, Charles. Ekonomie evropské integrace. Vydání první. Praha: Grada Publishing, a.s., 2008. ISBN 978-80-247-1807-1.

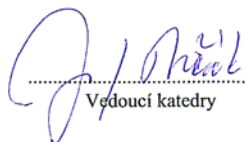
KEŘKOVSKÝ, Miroslav, KEŘKOVSKÁ, Alena. Evropská unie. Vydání první. Praha: Computer Press, 1999. ISBN 80-7226-196-7.

CHVOJKOVÁ, Anna, KVĚTOŇ, Viktor. Finanční prostředky fondů EU v programovacím období 2007-2013. Vydání první. Praha: IREAS, 2007. ISBN 987-80-86684-43-7.

BUDÍK, Josef. Evropské strukturální fondy a jejich využívání. Vydání první. Praha: Vysoká škola finanční a správní, 2009. ISBN 978-80-7408-014-2.

Vedoucí diplomové práce: **Ing. Jaroslava Burianová**

Termín odevzdání diplomové práce: duben 2011


Vedoucí katedry




Děkan

V Praze dne: 15. 1. 2010

Čestné prohlášení

Prohlašuji, že svou diplomovou práci "Operační program Podnikání a inovace 2007-2013" jsem vypracovala samostatně pod vedením vedoucího diplomové práce a s použitím odborné literatury a dalších informačních zdrojů, které jsou citovány v práci a uvedeny v seznamu literatury na konci práce. Jako autor uvedené diplomové práce dále prohlašuji, že jsem v souvislosti s jejím vytvořením neporušila autorská práva třetích osob.

V Praze dne 23.3.2011

Poděkování

Ráda bych touto cestou poděkovala Ing. Jaroslavě Burianové za vedení, konzultace a poskytnutí cenných rad při zpracování diplomové práce a kolegům z oddělení auditu systému SF MPO za poskytnutí dalších informací a připomínek.

Operační program Podnikání a inovace 2007-2013

Operational Programme Enterprise and Innovation 2007-2013

Souhrn

Česká republika se stala 1.5.2004 členskou zemí Evropské unie a tím získala možnost podílet se na komunitárních politikách, tzn. že může čerpat prostředky ze strukturálních fondů Evropské unie. První programovací období 2004-2006 bylo programovací období zkrácené a na toto období navázalo v pořadí druhé programovací období na roky 2007-2013, ze kterého čerpá Česká republika finanční prostředky z fondů Evropské unie v současné době. Ještě před začátkem prvního programovacího období, tj. před vstupem do EU, měla Česká republika možnost využívat prostředky z fondů předvstupní pomoci ISPA, SAPARD a PHARE. Ministerstvo průmyslu a obchodu mělo ve své gesci v rámci prvního programovací období Operační program Průmysl a podnikání 2004-2006 (OPPP), na který navázal v dalším programovacím období Operační program Podnikání a inovace 2007-2013 (OPPI). Čerpání prostředků v rámci OPPP bylo velice úspěšné, podařilo se vyčerpat kolem 99% alokovaných prostředků. V současné době se nacházíme přibližně v polovině druhého programovacího období (prostředky musí být vyčerpány do roku 2015) a dle statistiky podaných a proplacených žádostí by úspěšnost čerpání z OPPI měla být podobná jako u OPPP. Stav podaných žádostí k 31.12.2010 svědčí o tom, že alokované prostředky pro OPPI budou do konce programovacího období vyčerpány.

Summary

The Czech Republic became a member of European Union on the May 1, 2004 and gained the opportunity to participate in community policies, ie. it may draw financial means from the Structural Funds of the European Union. The first programming period of 2004-2006 was shortened and was followed by the second programming period of 2007-2013, during which the Czech Republic draws financial means from the European Union funds at present. Even before the first programming period, ie. prior to Czech Republic's EU accession, the Czech Republic had the opportunity to make use of the means from t ISPA, SAPARD and PHARE, the pre-accession aid funds. Within the first programming period the Ministry of Industry and Trade had, under its

auspices, the Operational Programme Industry and Enterprise 2004-2006 (OPIE), which was followed by the Operational Programme Enterprise and Innovation 2007-2013 (OPEI) in the next programming period. the first programming period of the Operational Programme Industry and Enterprise 2004-2006, which was followed in the next programming period. Drawing the financial means within the OPIE Programme was very successful; the Czech Republic managed to draw about 99% of allocated means. Currently we are approximately in the middle of second programming period (the means must be drawn by 2015) and according to the statistics of submitted and reimbursed applications the success of drawing from OPEI could be similar to the one as in the case of OPIE. Status of applications submitted by the December 31, 2010 shows that the allocated means for OPEI will have been drawn by the end of the programming period.

Klíčová slova: Evropská unie, strukturální fondy, Evropský fond pro regionální rozvoj, programovací období, operační program, Auditní orgán, Řídící orgán, zprostředkující subjekt, příjemce, dotace, malé a střední podniky, prioritní osa, oblast podpory

Keywords: European Union, Structural Funds, European Regional Development Fund, Programming period, Operational Programme, the Audit authority, the Managing authority, the Intermediate body, recipients, grants, small and medium enterprises, priority axis, support area

Obsah

1	Úvod	11
2	Cíl práce a metodika	12
3	Literární rešerše	14
3.1	Regionální politika EU	14
3.2	Hlavní principy regionální politiky	15
3.3	Legislativní rámec	15
3.4	Politika HSS v ČR – aktuální situace	16
3.5	Strukturální fondy, Fond soudržnosti a další finanční nástroje	17
3.5.1	Strukturální fondy	17
3.5.2	Fond soudržnosti	18
3.5.3	Evropský zemědělský fond pro rozvoj venkova	18
3.5.4	Evropský rybářský fond	18
3.5.5	Cíle politiky hospodářské a sociální soudržnosti	19
3.5.6	Další možnosti financování	20
3.6	Evropský fond pro regionální rozvoj	21
3.7	Rozdělení územních jednotek NUTS, jejich klasifikace	23
3.8	Programovací období 2004-2006	26
3.9	Programovací období 2007-2013	28
3.9.1	Cíle programovacího období 2007-2013	29
3.9.2	Programové dokumenty	29
3.9.3	Řídící a monitorovací orgány	29
3.9.4	Operační programy	31
4	Stav čerpání prostředků z Evropských fondů k 5.1.2011	33
4.1.1	Podané žádosti o dotace	33
4.1.2	Schválené projekty	34
4.1.3	Proplacené žádosti	35
5	Operační program Podnikání a inovace	36
5.1	Identifikace Operačního programu Podnikání a inovace	36
5.2	Charakteristika Operačního programu Podnikání a inovace	36
5.3	Popis prioritních os, oblastí podpory a programů podpory	37
5.4	Cílová skupina operačního programu	54
5.5	Rozdělení kompetencí mezi Řídícím orgánem a zprostředkujícími subjekty	55
5.6	Základní postupy implementace OPPI	56
5.7	Informační systém ISOP 7-13	61
5.7.1	Subsystem eAccount	61
5.7.2	Subsystem ISOP-Centrum	64
5.7.3	Provozní stav systému	67
5.8	Analýza dodržování lhůt při administraci žádostí o dotaci	67
6	Analýza čerpání prostředků z OPPI a porovnání s OPPI	71
6.1	Operační program Podnikání a inovace 2007-2013	71

6.1.1	Výzvy OPPI	71
6.1.2	Čerpání z OPPI	72
6.2	Operační program Průmysl a podnikání 2004-2006	82
6.2.1	Identifikace Operačního programu Průmysl a podnikání 2004-2006	82
6.2.2	Popis programu, cíle, priority	82
6.2.3	Zhodnocení čerpání prostředků v rámci jednotlivých priorit	84
6.3	Zhodnocení a porovnání Operačních programů OPPI a OPPI z hlediska úspěšnosti čerpání	97
7	Závěr	101
8	Seznam použitých zdrojů	104
9	Seznam příloh	107
10	Přílohy	108

Seznam tabulek

Tabulka 1:	Klasifikace regionů NUTS	24
Tabulka 2:	Regiony NUTS II	25
Tabulka 3:	Rozdělení prostředků mezi strukturální fondy, fond soudržnosti a Iniciativy Společenství v České republice v období 2004—2006 (mil. EUR)	28
Tabulka 4:	FONDY EU (srovnání programovacích období 2004-2006 a 2007-2013)	32
Tabulka 5:	Přehled čerpání ze Strukturální fondů ke dni 5.1.2011 (prostředky EU a národní zdroje)	33
Tabulka 6:	Finanční prostředky alokované pro OPPI na programovací období 2007-2013 v EUR	51
Tabulka 7:	Přehled výzev programů podpory OPPI vyhlášených k 31.8.2010	52
Tabulka 8:	Dotační projekty – přehled podle jednotlivých období	72
Tabulka 9:	Podané a schválené registrační žádosti k 31.12.2010	74
Tabulka 10:	Podané a schválené plné žádosti ke dni 31.12.2010	76
Tabulka 11:	Podepsaná Rozhodnutí a odstoupené projekty po podpisu Rozhodnutí ke dni 31.12.2010	77
Tabulka 12:	Autorizované a proplacené žádosti ke dni 31.12.2010	78
Tabulka 13:	Stav čerpání OPPI k 31.12.2010 z časového hlediska (v Kč)	79
Tabulka 14:	Vývoj Priority 1 v letech 2004 až 2009	84
Tabulka 15:	Vývoj opatření 1.1 v letech 2004 až 2009	85
Tabulka 16:	Stav opatření 1.1 (v Kč a v EUR)	85
Tabulka 17:	Stav opatření 1.1 (v Kč a v EUR)	86
Tabulka 18:	Stav opatření 1.2 (v Kč a v EUR)	87
Tabulka 19:	Stav opatření 1.2 (v Kč a v EUR)	87
Tabulka 20:	Stav opatření 1.3 (v Kč a v EUR)	88
Tabulka 21:	Vývoj opatření 1.4 v letech 2004 až 2009	88
Tabulka 22:	Stav opatření 1.4 (v Kč a v EUR)	88
Tabulka 23:	Stav programu podpory KLASTRY (v Kč a v EUR)	90
Tabulka 24:	Vývoj Priority 2 v letech 2004 až 2009	90
Tabulka 25:	Stav programů podpory ROZVOJ I a ROZVOJ II (v Kč a v EUR)	91

Tabulka 26: Stav programu podpory MARKETING (v Kč a v EUR)	92
Tabulka 27: Vývoj opatření 2.2 v letech 2004 až 2009	93
Tabulka 28: Stav opatření 2.2 (v Kč a v EUR)	93
Tabulka 29: Vývoj opatření 2.3 v letech 2004 až 2009	94
Tabulka 30: Stav opatření 2.3 (v Kč a v EUR)	95
Tabulka 31: Čerpání TP OP PP (v EUR dle SMT) v jednotlivých letech	96
Tabulka 32: Přehled realizace TP OP PP 2004-2009	96
Tabulka 33: Vývoj Priority 3 v letech 2004 až 2009	96
Tabulka 34: Struktura operačních programů OP PP a OP PI	97

Seznam obrázků

Obrázek 1: Mapa ČR s vyznačením regionů soudržnosti	25
Obrázek 2: Rozdělení prostředků fondů EU mezi cíle politiky HSS v období 2007–2013 (graf)	33
Obrázek 3: Stav implementace IPPI k 31.12.2010 (graf)	73
Obrázek 4: Přijaté registrační žádosti podle jednotlivých dotačních programů k 31.12.2010 (graf)	75
Obrázek 5: Přijaté plné žádosti podle jednotlivých dotačních programů k 31.12.2010 (graf)	77
Obrázek 6: Počty proplacených žádostí podle jednotlivých dotačních programů k 31.12.2010 (graf)	79
Obrázek 7: Počty odstoupených projektů podle jednotlivých dotačních programů k 31.12.2010 (graf)	81
Obrázek 8: Porovnání alokací OP PP a OP PI v EUR	99

1 ÚVOD

Česká republika se stala 1.5.2004 členskou zemí Evropské unie a tím získala možnost podílet se na komunitárních politikách Evropské unie. Jednou z významných oblastí je politika hospodářské a sociální soudržnosti. Tato politika, nazývána též regionální a strukturální politikou, má dlouholetou tradici a usiluje o úspěšnou konvergenci a trvale udržitelný růst regionů a členských zemí. Česká republika je v současné době, díky své relativně nižší ekonomické vyspělosti, čistým příjemcem pomoci.

Před začátkem prvního programovacího období, ještě před vstupem do Evropské unie, měla Česká republika možnost využívat prostředky z fondů předvstupní pomoci ISPA, SAPARD a PHARE.

Po vstupu do Evropské unie čerpala Česká republika finanční prostředky v rámci prvního programovacího období 2004-2006. Jednalo se o programovací období zkrácené. Na toto období navázalo další, v pořadí druhé programovací období na roky 2007-2013, z kterého čerpá Česká republika finanční prostředky z fondů Evropské unie v současné době. Toto programovací období je sedmileté.

Aby mohl členský stát Evropské unie čerpat finanční prostředky, musí splnit přísné podmínky, a to jak na straně žadatelů a potenciálních příjemců podpor, tak i na straně administrativy, která zajišťuje a spravuje jednotlivé operační programy.

Účast na politice Evropské unie nepřináší České republice jen výhody v podobě možnosti čerpání finančních prostředků, ale samozřejmě také povinnosti, jako je například potřeba harmonizace domácí legislativy s evropským právem a respektování hlavních principů EU.

Diplomová práce je zaměřena na celý kontext politiky hospodářské a sociální soudržnosti, strukturální fondy EU a jejich využívání v současném programovacím období 2007-2013. Vzhledem k tomu, že pracuji na Ministerstvu průmyslu a obchodu, bude další část práce věnována Operačnímu programu Podnikání a inovace 2007-2013 (OPPI), který je v gesci tohoto ministerstva. Podrobně budou popsány jednotlivé prioritní osy a programy podpory OPPI a dále projektový cyklus, a to jak ze strany žadatele, tak ze strany poskytovatele. V rámci tohoto programu bude zhodnoceno čerpání finančních prostředků od počátku programovacího období do 31.12.2010 a současně provedeno vyhodnocení čerpání prostředků z Operačního programu Průmysl a podnikání 2004-2006 (OPPP), který předcházел OPPI a byl

rovněž v gesci MPO. V rámci analýzy čerpání prostředků z OPPI je práce rovněž zaměřena na odstoupené projekty a důvody, které žadatele k odstoupení po vydání „Rozhodnutí o poskytnutí dotace“ vedly.

2 CÍL PRÁCE A METODIKA

Cílem této diplomové práce je rámcový popis Operačního programu Podnikání a inovace 2007-2013 – jednotlivých prioritních os a dotačních programů, zhodnocení čerpání prostředků z OPPI od počátku programovacího období 31.12.2010 a dále porovnání s předchozím, již ukončeným programem OPPI, který byl součástí prvního programovacího období po vstupu ČR do Evropské unie. Snahou bude na základě provedených analýz, zhodnotit úspěšnost v čerpání finančních prostředků, které Evropská unie v rámci uvedených operačních programů v obou programovacích obdobích České republiky poskytuje, popsat a zhodnotit celý systém administrace finančních prostředků z OPPI a nastínit případné nedostatky v nastavení systému pro čerpání prostředků, a to jak na úrovni agentury CzechInvest, která plní v rámci OPPI funkci zprostředkujícího subjektu, tak na úrovni Sekce fondů EU, výzkumu a vývoje MPO, tj. Řídícího orgánu OPPI.

Základem pro diplomovou práci bude studium odborné literatury, která se týká problematiky Evropské unie a strukturálních fondů a příslušné legislativy Evropské unie. Získané poznatky jsou využity hlavně v úvodní části práce, která se zabývá Evropskou unií a strukturálními fondy.

Pro další část práce, která se již konkrétně zaměří především na Operační program Podnikání a Inovace 2007-2013 a současně i na stručné zhodnocení Operačního programu Průmysl a podnikání 2004-2006, jsou využity poznatky získané studiem manuálů. Pro OPPI se jedná o Manuál implementace Operačního programu Průmysl a podnikání a pro OPPI o Pátevní manuál Operačního programu Podnikání a inovace 2007-2013 MPO, Manuál interních postupů pro OPPI agentury CzechInvest a Metodiku finančních toků, vydanou MF ČR. Aktuální informace jsou čerpány z internetu - z internetových stránek Ministerstva pro místní rozvoj, Ministerstva průmyslu a obchodu, agentury CzechInvest a z informačních materiálů, vydávaných MPO pro potenciální žadatele o dotace. Údaje pro analýzu čerpání finančních prostředků jsou získány z Informačního systému operačních programů 2007-2013 ISOP 7-13, který je nástrojem pro administraci Operačního programu Podnikání a inovace a je určen jak pro žadatele, tak i pro jeho celkové řízení na straně Ministerstva průmyslu a obchodu,

agentury CzechInvest a dalších odpovědných agentur. Systém je vybudován tak, aby pokrýval všechny specifické činnosti předepsané operačním manuálem OPPI. Informace, získané studiem odborné literatury a manuálů a údaje z informačního systému ISOP, jsou následně konzultovány s pracovníky agentury CzechInvest a pracovníky Sekce fondů EU, výzkumu a vývoje MPO.

Současně mám možnost ověřovat získané poznatky i během své práce v PAS (Pověřený auditní subjekt) v rámci prováděných auditů systému strukturálních fondů a část výsledků auditorské práce v roce 2010 bude zahrnuta do diplomové práce. Bude se jednat o analýzu dodržování nastavených lhůt v procesu od podání registrační žádosti do autorizace plateb na Agentuře CzechInvest v rámci OPPI.

3 LITERÁRNÍ REŠERŠE

3.1 Regionální politika EU

Regionální politika EU, nazývaná též kohezní politika nebo politika hospodářské a sociální soudržnosti, je jednou z nejvýznamnějších politik Evropské unie. Je odrazem principu solidarity uvnitř Evropské unie, kdy bohatší státy přispívají na rozvoj chudších států a regionů, s cílem zvýšit kvalitu života obyvatel celé Evropské unie. Jejím úkolem je vyrovnávat nerovnosti mezi jednotlivými členskými státy a přispívat k trvalému hospodářskému růstu.

Regionální politika prosazuje dva principy – solidarity a soudržnosti – odstraňování hospodářských a sociálních rozdílů nejen mezi jednotlivými členskými státy Evropské unie, ale současně i mezi regiony, snaží se o zachování konkurenceschopnosti Evropské unie jako celku v rámci světového prostředí, vypořádání se s novými globálními výzvami, jako jsou například migrace, energetická bezpečnost, klimatické změny a podobně.

Těžiště regionální politiky EU a naplňování jejích cílů spočívá na členských státech. Orgány Evropské unie pak dbají o její koordinaci a správné provádění – regionální politika EU tedy patří mezi politiky komunitární, neboli koordinované. „Pomoc regionální politiky je zaměřena na regiony, které jsou hospodářsky slabé, zaostávají v ekonomických ukazatelích, na regiony se sociálními problémy a poškozeným životním prostředím.“¹

Cíle a priority regionální politiky EU se mění s vývojem Společenství a jsou definovány na každé programovací období.

„Tato politika se legislativně opírá o článek 130A Jednotného evropského aktu: Společenství rozvíjí a uskutečňuje aktivity vedoucí k podpoře celkového harmonického vývoje a k posilování své hospodářské a sociální soudržnosti. Společenství se zaměřuje zvláště na snižování nerovnoměrnosti mezi různými regiony a soustřeďuje se na zaostalé regiony, jimž se dostává nejmenší podpory.“²

Dle evropských nařízení má politika HSS za úkol podporovat harmonický a udržitelný rozvoj ekonomických činností, vysokou úroveň zaměstnanosti, ochranu a zlepšování životního prostředí na území EU. Třetí pilíř HSS je zaměřen na podporu územní

¹ KOLEKTIV. *Abeceda fondů Evropské unie 2007-2013*. Ministerstvo pro místní rozvoj, str. 1

² WOKOUN, R: *Regionální a strukturální politika Evropské unie*, str. 4

www.strukturalni-fondy.cz

provázanosti a soudržnosti EU. Významná role v této souvislosti patří také přeshraniční nadnárodní a mezinárodní spolupráci.

V souladu se třetí a čtvrtou kohezní zprávou Evropské komise se regionální politika orientuje na realizaci lisabonské strategie. Prosazují se proto především inovace podporující udržitelný růst, konkurenceschopnost a zaměstnanost při naplňování ambicí změnit Evropu v ještě přitažlivější místo pro investice a práci.

V období 2007–2013 se České republice nabízí z evropských fondů 26,69 miliardy eur. Pro úspěšné čerpání musí náš stát přidat navíc přibližně čtyři miliardy eur, jelikož Evropská unie financuje maximálně 85 procent výdajů z aktivit uskutečněných v rámci regionální politiky.³

3.2 Hlavní principy regionální politiky

- princip koncentrace
- princip partnerství a komplementarity
- princip programování a koordinace
- princip adicionality (doplňkovosti)
- princip monitorování a vyhodnocování
- princip solidarity
- princip subsidiarity
- princip koordinace a harmonizace
- princip integrace, kompatibility a proporcionality
- princip konvergence

Všechny tyto principy musí být při uskutečňování regionální politiky zohledněny a dodržovány – to je následně i předmětem kontroly.

3.3 Legislativní rámec

Základem pro politiku HSS jsou ustanovení primární legislativy ES/EU (Lisabonská smlouva, Smlouva o EU, Smlouva o založení ES, Maastrichtská smlouva, Římské smlouvy).

³ www.mmr.cz
www.strukturalni-fondy.cz

Přestože je legislativní základ obsažen v primárních pramenech práva Evropské unie, konkrétní podmínky a pro realizaci těchto politik nalezneme v tzv. sekundárních právních předpisech EU. Právě normativní akty jsou stěžejní pro politiku v oblasti hospodářské a sociální soudržnosti.⁴

Jedná se především o nařízení Rady (ES), mezi nejdůležitější z nich patří:

- Nařízení Rady (ES) č. 1083/2006 o obecných ustanoveních týkajících se Evropského fondu pro regionální rozvoj, Evropského sociálního fondu a Fondu soudržnosti,
- Nařízení komise (ES) č. 1828/2006, kterým se stanoví prováděcí pravidla k nařízení Rady (ES) č. 1083/2006,
- Nařízení Evropského parlamentu a Rady (ES) č. 1080/2006 o Evropském fondu pro regionální rozvoj,
- Nařízení, týkající se strukturálních fondů a Fondu soudržnosti pro období 2007-2013 jsou publikována v Ústředním věstníku EU.

3.4 Politika HSS v ČR – aktuální situace

Česká republika si vytvořila pro získávání finančních prostředků z EU soustavu programových dokumentů a nezbytné institucionální zajištění. Nejvyšším strategickým dokumentem pro realizaci politiky HSS jsou na evropské úrovni Strategické zásady Společenství (SOZS), kde se definují hlavní priority této společné evropské agendy na období 2007-2013. Na základě tohoto dokumentu si pak členské země vypracovávají Národní strategický referenční rámec (NSRR), kde se popisují globální cíle a záměry, způsob řízení a koordinace politiky soudržnosti na jejich území.

Český Národní strategický referenční rámec byl Evropskou komisí přijat 27. července 2007, následně pak došlo ke schválení českých operačních programů, které se nyní již plně využívají. Řídící orgány jednotlivých operačních programů přijímají žádosti z řad podnikatelů, obcí, neziskových organizací i státní správy žádosti o dotace (předložené projekty). Tyto projekty pak vyhodnocují a přidělují jim finanční podporu. Podaných projektů je v současné době dostatek, což vytváří předpoklady pro úspěšné vyčerpání alokace určené pro ČR na současné programovací období.

⁴ LUKÁŠ, Z., NEUMANN, P: *Společná zemědělská politika EU, regionální a strukturální politika EU*, str. 99

www.strukturalni-fondy.cz

3.5 Strukturální fondy, Fond soudržnosti a další finanční nástroje

Evropské společenství má v současné době 27 členských států s téměř 500 miliony obyvatel. Stejně jako mezi členskými zeměmi i mezi jejich regiony, kterých je v EU celkem 271, existují menší či větší hospodářské a sociální rozdíly. Evropské fondy jsou určeny pro vyrovnání úrovně rozvoje regionů a zvyšování jejich konkurenceschopnosti. Jsou určeny pro chudší nebo jinak znevýhodněné regiony (např. venkovské a problémové městské oblasti, upadající průmyslové oblasti, oblasti s geografickým nebo přírodním znevýhodněním, jako například ostrovy, hornaté oblasti, řídké osídlené oblasti a pohraniční regiony. Cílem SF je umožnit všem členským státům uspět na společném vnitřním trhu. Souhrnně je tato politika označována jako evropská politika hospodářské soudržnosti neboli kohezní politika a je jednou z nejvýznamnějších agend EU. Je na ni pro všechny členské státy vynakládáno celkem 347 miliard EUR, což činí více než třetinu evropského rozpočtu.

3.5.1 Strukturální fondy

Evropský fond pro regionální rozvoj (ERDF) - byl založen v roce 1975 a dodnes je objemem finančních prostředků největším fondem. Ze zdrojů ERDF jsou financovány projekty v regionech spadajících do cílů 1 a 2. Úkolem ERDF je pomáhat odstraňovat regionální rozdíly v rámci EU, přispívat ke snižování rozdílů mezi úrovní rozvoje regionů a míry zaostávání nejvíce znevýhodněných regionů.⁵ Evropskému fondu pro regionální rozvoj se budu ještě podrobněji věnovat v samostatné kapitole 3.5.

Evropský sociální fond (ESF) - založen v roce 1960 je hlavním nástrojem sociální politiky a zaměstnanosti EU. Tento fond podporuje aktivity v oblastech zaměstnanosti a rozvoje lidských zdrojů, jako např. rekvalifikaci, vzdělávání, a to prostřednictvím posilování sociálních programů členských států EU. Jedná se o aktivní podporu zaměstnanosti nebo znovuzačleňování dlouhodobě nezaměstnaných, pomoc rizikovým skupinám obyvatel (mladí nezaměstnaní, zdravotně postižení), podporu rovných příležitostí na trhu práce a zlepšování mobility pracovních sil v rámci EU.⁶

⁵ www.strukturalni-fondy.cz

⁶ www.esfcr.cz

3.5.2 Fond soudržnosti

Fond soudržnosti (Kohezní fond) je na rozdíl od strukturálních fondů určený na podporu rozvoje členských států s nižší hospodářskou úrovní (jejichž HNP je nižší než 90% průměrného HDP EU-25), nikoli regionů. Poskytuje tedy pomoc na národní úrovni. Podobně jako u ERDF jsou z něj podporovány investiční (infrastrukturní) projekty, avšak jen se zaměřením na dopravní infrastrukturu většího rozsahu (dálnice a silnice I. třídy, železnice, vodní doprava, řízení silniční, železniční, říční, námořní a letecké dopravy a ochranu životního prostředí.

3.5.3 Evropský zemědělský fond pro rozvoj venkova

Evropský zemědělský fond pro rozvoj venkova EAFRD je součástí společné zemědělské politiky a zaměřuje se na rozvoj venkova. Nahradil tak v programovacím období 2007-2013 činnost Evropského zemědělského podpůrného a záručního fondu (EAGGF), který v předchozím programovacím období patřil mezi strukturální fondy. Prostředky z EAFRD slouží ke zvýšení konkurenceschopnosti zemědělství, potravinářství a lesnictví. Prostředky z tohoto fondu jsou poskytovány na podporu environmentálních projektů, nově vznikajících podniků na venkově apod. Velký důraz klade EU na tzv. multifunkční zemědělství, které se mj. orientuje i na nepotravinářské využití zemědělské produkce a politiku rozvoje venkova.

3.5.4 Evropský rybářský fond

Evropský rybářský fond (EEF) nahrazuje v programovacím období 2007-2013 Finanční nástroj na podporu rybolovu (FIFG) a je novým nástrojem společné rybářské politiky EU. Jeho cílem je zajištění trvale udržitelného rozvoje evropského rybolovu a akvakultury. Podporovány jsou projekty, které vedou k vyšší konkurenceschopnosti a k ochraně a zlepšování životního prostředí, týkající se jak mořského, tak i vnitrozemského rybolovu.⁷

⁷ KOLEKTIV. *Abeceda fondů Evropské unie 2007-2013. Ministerstvo pro místní rozvoj*, str. 4,5
www.strukturalni-fondy.eu
WOKOUN, R.: *Výkladový slovník regionální a strukturální politiky EU*

3.5.5 Cíle politiky hospodářské a sociální soudržnosti

Politika hospodářské a sociální soudržnosti je zaměřena na tři prioritní cíle:

Cíl „Konvergence“

Cíl konvergence je financována z ERDF, ESF a CF) a je určen k urychlení hospodářské konvergence nejméně rozvinutých regionů členských států EU. Zaměřuje se na zlepšení podmínek pro růst zaměstnanosti prostřednictvím investic do materiálních a lidských zdrojů, ochranu životního prostředí, podporu výzkumu, vývoje a inovací, rozvoje znalostní ekonomiky a zefektivnění státní administrativy. Tento cíl je velice důležitý především pro státy, které do EU vstoupily v roce 2004 a zaostávají ve vývoji za vyspělými státy EU. V současném programovacím období se cíl „Konvergence“ týká celého území České republiky s výjimkou hlavního města Prahy a do jeho rámce patří i Operační program Podnikání a inovace, který je vypracován Ministerstvem průmyslu a obchodu ČR.

Cíl „Regionální konkurenceschopnost a zaměstnanost“

Tento cíl je financován z ERDF a ESF a týká se regionů, které nespádají po cíl „Konvergence“. V rámci ERDF je zaměřen na posílení konkurenceschopnosti a atraktivitu příslušných regionů, podporu hospodářských a společenských změn, podporu inovací, podnikavost, ochranu životního prostředí a prevenci rizik. Prostřednictvím ESF podpora směřuje na rozvoj trhu práce a sociální začleňování občanů. V ČR jsou pod tímto cílem financovány projekty na území hlavního města Prahy.

Cíl „Evropská územní spolupráce“

Tento cíl je financován z ERDF a je zaměřen na zlepšení a rozšíření spolupráce na třech úrovních – přeshraniční spolupráce regionů NUTS III, která je realizována prostřednictvím společných programů, spolupráce na nadnárodní úrovni a meziregionální spolupráce formou vytváření sítí pro spolupráci a výměnu zkušeností v rámci celé Evropské unie. Cíl Evropská územní spolupráce má současně přispět k vyváženému, harmonickému a trvale udržitelnému rozvoji území EU.⁸

⁸ KOLEKTIV. *Abeceda fondů Evropské unie 2007-2013. Ministerstvo pro místní rozvoj*, str. 3
www.strukturalni-fondy.cz

3.5.6 Další možnosti financování

Finanční mechanismy Norska

Přestože Norsko není členem EU, participuje na vnitřním trhu a jiných aktivitách Společenství, jako je např. Schengenský systém. Proto vznikl Finanční mechanismus Norska, označován rovněž Norské fondy. Nejedná se o fondy Evropské unie, ale o finanční prostředky, které kromě Norska poskytují členům EU také Švýcarsko a Lichtenštejnsko. Tyto země se účastní vnitřního trhu ve formě Evropského hospodářského prostoru (EHP). Rozdělují se na Finanční mechanismus EHP a Finanční mechanismus Norska.

Jejich cílem je spolufinancování projektů ve vybraných prioritních odvětvích a tím posílení schopnosti nových, zpravidla slabších členských států, plně se účastnit vnitřního trhu. Prioritními oblastmi jsou ochrana a obnova kulturního dědictví, ochrana životního prostředí, podpora soudnictví a implementace Schengenského *acquis*, vědecký výzkum a vývoj, technická pomoc, podpora udržitelného rozvoje, zdravotnictví či péče o dítě a rozvoj lidských zdrojů.⁹

Iniciativy Společenství

Iniciativy společenství jsou také čtyři a zaměřují se na řešení problémů, týkajících se většiny nebo dokonce všech členských států a evropských regionů. INTERREG III napomáhá rozvoji přeshraniční, meziregionální a nadnárodní spolupráce, URBAN II podporuje uskutečňování inovačních strategií ve městech a městských čtvrtích, LEADER+ má za cíl pomáhat projektům na rozvoj venkova a EQUAL je zaměřen na boj proti diskriminaci na trhu práce. Na tyto iniciativy Společenství se vynakládá 5,35 % z rozpočtu určeného pro strukturální fondy.¹⁰

Dalším nástrojem je **Evropská investiční banka**, která poskytuje nebo garantuje úvěry především v oblasti průmyslu, infrastruktury, telekomunikací, ochrany životního prostředí a energetiky.

Novým finančním nástrojem pro programovací období 2007-2013 je iniciativa **JEREMIE** jejímž cílem je zlepšení přístupu malých a středních podniků k finančním zdrojům. Jedná se o společnou iniciativu Evropské komise, Evropské investiční banky a Evropského

⁹ KOLEKTIV. *Abeceda fondů Evropské unie 2007-2013*. Ministerstvo pro místní rozvoj, str. 7
www.strukturalni-fondy.cz

¹⁰ WOKOUN, R.: *Regionální rozvoj*, str. 351-358

investičního fondu, která doplňuje další iniciativy na úrovni Evropské unie. Zahrnuje následující hlavní finanční nástroje: poradenství a technickou pomoc, akciový a rizikový kapitál a záruky (za půjčky pro malé a střední podniky a mikropůjčky).

3.6 Evropský fond pro regionální rozvoj

Evropský fond pro regionální rozvoj (European Regional Development Fund, ERDF) je nejdůležitější a objemem peněz největším ze strukturálních fondů. Je zaměřen na modernizaci a posilování hospodářství. Jeho zaměření je velice široké a jeho prostředky jsou určeny pro všechny tři cíle programovacího období 2007-2013.

ERDF přispívá k financování:

- produktivních investic, které přispívají k tvorbě a ochraně udržitelných pracovních míst, zejména prostřednictvím přímé podpory investic do malých a středních podniků;
- investic do infrastruktury;
- rozvoje vnitřního potenciálu opatřeními, která podporují regionální a místní rozvoj. Jedná se například o poskytování podpory a služeb zejména malým a středním podnikům, vytváření a rozvoj nástrojů financování (fondy rizikového kapitálu, úvěrové a záruční fondy, fondy pro místní rozvoj, úrokové dotace), výměnu zkušeností a spolupráci mezi regiony.¹¹

Nejvíce finančních prostředků z ERDF plyne do zlepšení infrastruktury, aktuálním tématem je budování čističek odpadních vod či instalace obnovitelných zdrojů energie. Mezi podporované projekty patří např. výstavba silnic a železnic, odstraňování ekologických zátěží, regenerace brownfields, úpravy koryt řek, podpora inovačního potenciálu podnikatelů či podpora začínajícím podnikatelům. V regionech směřuje podpora nejvíce na projekty rozvoje obcí a měst, zlepšení infrastruktury nebo zvýšení cestovního ruchu. Je možné podpořit např. výstavbu turistických cest, zakoupit vozidla veřejné

¹¹ KOLEKTIV. *Abeceda fondů Evropské unie 2007-2013. Ministerstvo pro místní rozvoj*, str. 4
www.euroskop.cz
www.euractiv.cz

dopravy, rekonstruovat kulturní památky či zvýšit kapacitu ubytování či materiálně vybavit školy.¹²

V regionech, které spadají pod cíl „konvergence“, se Evropský fond pro regionální rozvoj zaměřuje na modernizaci a diverzifikaci hospodářských struktur a na zachování a vytváření udržitelných pracovních míst. Opatření financovaná ERDF se týkají těchto oblastí:

- výzkum a technologický rozvoj;
- inovace a podnikání;
- informační společnost;
- životní prostředí;
- prevence rizik;
- cestovní ruch;
- kultura;
- doprava;
- energetika;
- vzdělávání;
- zdraví.

Priority týkající se cíle „regionální konkurenceschopnost a zaměstnanost“ lze rozdělit do tří skupin:

- inovace a znalostní ekonomika: posilování regionálních kapacit v oblasti výzkumu a technologického rozvoje, stimulace inovací a podnikání a podpora finančního inženýrství, zejména pro podniky spojené se znalostní ekonomikou;
- životní prostředí a prevence rizik: rehabilitace kontaminované půdy, stimulace energetické účinnosti, podpora čisté městské hromadné dopravy a vypracování plánů prevence a řízení přírodních a technologických rizik;
- přístup k službám obecného hospodářského zájmu v oblasti dopravy a telekomunikací.

¹² www.euroskop.cz
http://ec.europa.eu/regional_policy/funds/feder/index_cs.htm

Pokud jde o cíl „evropská územní spolupráce“, ERDF se soustředí na tyto tři oblasti:

- rozvoj přeshraničních hospodářských a sociálních činností;
- navazování a rozvoj mezinárodní spolupráce včetně dvoustranné spolupráce mezi přímořskými regiony;
- zvyšování účinnosti regionální politiky prostřednictvím meziregionální spolupráce, vytváření sítí a výměny zkušeností mezi regionálními a místními orgány.

Regionální specifika

Evropský fond pro regionální rozvoj věnuje zvláštní pozornost regionálním specifickým. Snaží se řešit hospodářské, environmentální a sociální problémy ve městech. Zvláště se zaměřuje na oblasti s geografickým nebo přírodním znevýhodněním (ostrovní, horské nebo řídké osídlené regiony). Zvláštní podporu fond poskytuje též nejvzdálenějším regionům s cílem kompenzovat jejich odlehlost.¹³

3.7 Rozdělení územních jednotek NUTS, jejich klasifikace

Pro účely strukturální politiky je v Evropské unii používáno členění na územní statistické jednotky NUTS (Nomenclature des Unités Territoriales Statistiques – z francouzštiny).

Území České republiky je rozděleno na 14 krajů a 77 okresů včetně území hlavního města Prahy. Legislativně je toto rozdělení upraveno zákonem č. 347/1997 Sb. o vytvoření vyšších územních samosprávných celků a o změně ústavního zákona České národní rady č. 1/1993 Sb., Ústava České republiky.¹⁴

Krajská úroveň odpovídá rozdělení ČR na statistické územní jednotky NUTS III, regiony NUTS II jsou pak tvořeny jednou až třemi jednotkami NUTS III. Zákonem č. 248/2000 Sb. o podpoře regionálního rozvoje byly tyto jednotky vytvořeny pro potřeby spojené s koordinací a realizací politiky HSS a jsou označovány jako regiony soudržnosti. Jednotku NUTS I tvoří celé území České republiky.¹⁵

¹³ http://ec.europa.eu/regional_policy/funds/feder/index_cs.htm
www.strukturalni-fondy.cz

¹⁴ Zákon č. 347/1997 Sb. o vytvoření vyšších územních samosprávných celků a o změně ústavního zákona ČNR č. 1/1993 Sb., Ústava České republiky

¹⁵ Zákon č. 248/2000 Sb. o podpoře regionálního rozvoje

Tabulka 1: Klasifikace regionů NUTS

NUTS I	NUTS II – region soudržnosti (8)	NUTS III – kraje (14)	
Česká republika	Praha	Praha	
	Střední Čechy	Středočeský	
	Severozápad		Ústecký
			Karlovarský
	Jihozápad		Plzeňský
			Jihočeský
	Severovýchod		Liberecký
			Královéhradecký
			Pardubický
Jihovýchod		Vysočina	
		Jihomoravský	
Střední Morava		Olomoucký	
		Zlínský	
Moravskoslezsko		Moravskoslezský	

Zdroj: Zákon č. 248/2000 Sb., o podpoře regionálního rozvoje

V období 2007-2013 se výše přípustné intenzity veřejné podpory řídí Regionální mapou ČR, která stanovuje nejvyšší míru podpory v procentech (pokud není v příslušných programech podpory stanoveno jinak), viz. obrázek 1.

Například u programu Rozvoj o OPPI je stanoven jednotný bonus pro malé i střední podniky 15%, protože zde dochází ke kombinaci základní výše limitů daných Regionální mapou intenzity veřejné podpory na období 2007-2013 a bonusů dle Nařízení Komise (ES) č. 70/2001 na státní podpory malým a středním podnikům. Výše dotací a podmínky poskytování podpory v dalších oblastech se řídí speciálními pravidly ES.¹⁶

Pro NUTS musely být vytvořeny nové řídicí orgány, které zodpovídají za čerpání prostředků z fondů EU do příslušných regionů. Jedná se Regionální rady, které byly ustanoveny na základě novely zákona č. 248/2000 Sb. o podpoře regionálního rozvoje.

¹⁶ Nařízení Komise (ES) č. 70/2001 na státní podpory malým a středním podnikům

Obrázek 1: Mapa ČR s vyznačením regionů soudržnosti



Zdroj: www.czechinvest.org

Tabulka 2: Regiony NUTS II

Region NUTS II	Malý podnik	Střední podnik	Velký podnik
Střední Morava, Severozápad, Střední Čechy, Moravskoslezsko, Severovýchod, Jihovýchod	60%	50%	40%
Jihozápad 1.1.2007-31.12.2010	56%	46%	36%
Jihozápad 1.1.2011 – 31.12.2013	50%	40%	30%

Zdroj: www.czechinvest.org

Hlavní činnost rad je vymezena v § 16 zákona – rada zabezpečuje vypracování a realizaci programů spolufinancovaných z fondů EU, rozhoduje o využití finančních prostředků na jednotlivá opatření a aktivity a odpovídá za efektivní využívání těchto prostředků, kontrolu hospodaření s těmito prostředky a za realizaci přijatých kontrolních opatření.¹⁷

¹⁷ Novela zákona č. 248/2000 Sb. o podpoře regionálního rozvoje

3.8 Programovací období 2004-2006

V programovém období 2004—2006 se v ČR v rámci cílů 1,2 a 3 politiky hospodářské a sociální soudržnosti Evropské unie realizuje 16 programů podpory fondů EU s celkovou alokací zhruba **80 mld. Kč**.¹⁸ Pro programové období 2000 - 2006 byly Evropskou komisí vytyčeny tři cíle:

- **Cíl 1 Podpora rozvoje zaostávajících regionů**

Regiony s HDP pod hranicí 75% průměru EU se mohou těšit podpoře udržitelného rozvoje zejména prostřednictvím investic do výroby. Cíl 1 je dosahován za podpory prostředků ze všech čtyř strukturálních fondů - ERDF, ESF, EAGGF a FIFG.

- **Cíl 2 – Podpora oblastí potýkajících se s restrukturalizací**

Všechny oblasti, které nespádají pod Cíl 1 a které dlouhodobě vykazují vysokou míru nezaměstnanosti, kriminality, špatnou úroveň školství nebo životního prostředí. Cíl 2 je naplňován z prostředků ERDF, ESF, FIFG.

- **Cíl 3 – Podpora politiky zaměstnanosti a vzdělání**

Snížení nezaměstnanosti prostřednictvím rekvalifikace, vzdělávání a školení. Jediný fond, který jehož finanční prostředky jsou použity na dosažení Cíle 3 je ESF.

Operační programy cíle 1

Operační programy (OP) Cíle 1 byly financovány ze strukturálních fondů a realizovány ve všech regionech ČR kromě Prahy, protože Cíl 1 směřuje k podpoře růstu regionů s hrubým domácím produktem na obyvatele pod 75 % průměru EU:

- OP Infrastruktura
- OP Průmysl a podnikání
- OP Rozvoj lidských zdrojů
- OP Rozvoj venkova a multifunkční zemědělství

¹⁸ jednotlivé zdroje se v této hodnotě rozcházejí vzhledem k datu přepočtu směnného kurzu CZK/EUR, zdroj pro tento údaj je z www.strukturalni-fondy.cz

- Společný regionální operační program

Programy Cíle 2 a 3

Programy Cíle 2 a 3 byly financovány také ze strukturálních fondů, ale realizovány v regionech nespádajících pod Cíl 1, v České republice se proto týkají jen Prahy:

- Jednotný programový dokument pro Cíl 2
- Jednotný programový dokument pro Cíl 3

Fond soudržnosti

Fond soudržnosti je určený pro celé členské státy, ne pro regiony. Česká republika je mezi státy, které mohou z Fondu soudržnosti čerpat, jelikož její hrubý národní důchod na obyvatele je pod úrovní 90 % průměru EU.

Iniciativy Společenství

Iniciativy Společenství jsou řízeny přímo Evropskou komisí a jsou zaměřeny na spolupráci subjektů napříč Evropskou unií:

- EQUAL
- EPSON
- INTERACT
- Interreg IIIA ČR-Bavorsko
- Interreg IIIA ČR-Polsko
- Interreg IIIA ČR-Rakousko
- Interreg IIIA ČR-Sasko
- Interreg IIIA ČR-Slovensko
- Interreg IIIB CADSES, Interreg IIIC, LEADER+, URBACT¹⁹

Ne všechny Iniciativy Společenství jsou ve zkráceném období 2004—2006 realizovány také v České republice.

Následující tabulka zobrazuje alokaci celkových prostředků určených pro ČR v období 2004-2006 a její rozdělení mezi jednotlivé programy.

¹⁹ www.mmr.cz/programovaci-obdobi-2004-2006

MMR: Strukturální fondy v ČR 2004-2006 (Výsledky a vliv na současné programovací období 2007-2013)

Tabulka 3: Rozdělení prostředků mezi strukturální fondy, fond soudržnosti a Iniciativy Společenství v České republice v období 2004—2006 (mil. EUR)

	2004—2006	2004	2005	2006
Fond soudržnosti	945,3	316,9	266,1	362,3
Strukturální fondy	1 584,40	381,5	528,9	674
Cíl 1 (13 krajů)	1 454,30	339	485,5	629,8
Cíl 2 (Praha)	71,3	23,3	23,8	24,2
Cíl 3 (Praha)	58,8	19,2	19,6	20
Iniciativy Společenství	100,8	28,6	32,1	40,1
Interreg	68,7	21	21,4	26,3
Equal	32,1	7,6	10,7	13,8
Strukturální operace celkem	2 630,50	727	827,1	1 076,30

Zdroj: www.strukturalni-fondy.cz

V programovacím období 2004-2006 se České republice podařilo vyčerpat více než 99% z dostupné částky.²⁰

3.9 Programovací období 2007-2013

Oproti předchozímu programovacímu období je současné období pro ČR první celé období. Zásadně se také liší nejen co se týče cílů, ale i fondů a jednotlivých operačních programů v ČR.

²⁰ údaje byly čerpány z www.strukturalni-fondy.cz

V současném programovacím období je v ČR stanoveno 26 operačních programů, ty odpovídají třem cílům. Pro toto období je vyčleněno až 26,7 miliard EUR.²¹

3.9.1 Cíle programovacího období 2007-2013

Cíle programovacího období 2007-2013 jsou podrobně popsány v kapitole 3.4, která se skládá z strukturálních fondů, Fondem soudržnosti a dalšími finančními nástroji.

Jedná se o tyto cíle:

Cíl Konvergence (81,5%)

Cíl Regionální konkurenceschopnost a zaměstnanost (16%)

Cíl Evropská územní spolupráce (2,5 %)

3.9.2 Programové dokumenty

Mezi programové dokumenty, které se zabývají regionální politikou ČR v období 2007-2013 z obecného hlediska a jsou podkladem pro implementaci společné politiky v ČR, patří Národní rozvojový plán, Strategie regionálního rozvoje a Národní strategický referenční rámec. Všechny tyto dokumenty musí být v souladu se Strategickými obecnými zásadami Společenství, schválenými EU, které stanovují obecný rámec pro členské státy při přípravě jejich národních dokumentů.²²

3.9.3 Řídící a monitorovací orgány

Při čerpání finanční podpory z fondů EU je odpovědnost za řízení a správné využívání těchto peněz přesunuta na členské státy. Ten je povinen zřídit další instituce a orgány, které se zabývají jednotlivými činnostmi, které jsou potřebné k tomu, aby se prostředky z fondů EU dostaly k příjemcům podpory. Jedná se o následující instituce:

²¹ údaj je z www.strukturalni-fondy.cz (údaje z jednotlivých zdrojů se v této části rozcházejí z důvodu různého data přepočtu směnného kurzu CZ/EUR)

²² www.strukturalni-ondy.cz

Auditní orgán

V ČR je výkonem pověřen odbor Auditní orgán - Centrální harmonizační jednotka na Ministerstvu financí ČR. Auditní orgán je nezávislý na činnosti řídicího orgánu a Platebního a certifikačního orgánu z důvodu kontroly a ověřování výkonů těchto dvou orgánů a odpovídá za správné plnění jejich funkcí.

Platební a certifikační orgán

Je zodpovědný za přijímání plateb z EU a následné proplácení projektů konečným příjemcům podpory. V České republice je jen jeden centrální orgán, který zajišťuje tok prostředků z fondů EU do České republiky, a tím je **odbor Národní fond Ministerstva financí ČR**. Realizátoři projektů s Platebním a certifikačním orgánem (PCO) přímo nekomunikují, nýbrž platby dostávají prostřednictvím zprostředkujícího subjektu, příp. řídicího orgánu přímo ze státního rozpočtu

Monitorovací výbor

Je odpovědný za sledování poskytované pomoci, schvalování návrhů na změny Operačních programů, schvaluje kritéria pro vybírání programů k realizaci. Každý OP má zpravidla svůj vlastní monitorovací výbor.

Řídicí orgán

Pro každý OP je určen jeden řídicí orgán. Ten nese největší odpovědnost za realizaci OP a sleduje, zda jsou dodržovány zásady OP a zda je pomoc z fondů EU poskytována správně a efektivně. Řídicími orgány v ČR jsou pro tématické operační programy příslušná ministerstva, pro regionální OP pak regionální rady. Například pro Operační program Podnikání a Inovace je řídicím orgánem Ministerstvo průmyslu a obchodu.

Zprostředkující subjekty

Řídicí orgán na tyto organizace přenáší některé své činnosti, aby byly záměry OP dobře naplňovány. Jedná se například o výběr projektů, jejich kontrolu a vyhodnocení, informování potenciálních zájemců o možnostech financování, konzultace se žadateli a další činnosti. Pro OPPI je zprostředkujícím subjektem agentura CzechInvest.²³

²³ KOLEKTIV. *Abeceda fondů Evropské unie 2007-2013. Ministerstvo pro místní rozvoj*, str. 8

3.9.4 Operační programy

Česká republika má v současném programovacím období celkem 26 operačních programů, které jsou rozděleny do 4 skupin.

Tématické operační programy (alokace 21,2 miliardy EUR)

- Integrovaný operační program
- OP Podnikání a inovace
- OP Životní prostředí
- OP Doprava
- OP Vzdělávání pro konkurenceschopnost
- OP Výzkum a vývoj pro inovace
- OP Lidské zdroje a zaměstnanost
- OP Technická pomoc

Regionální operační programy (alokace 4,6 miliardy EUR)

- ROP Severozápad
- ROP Severovýchod
- ROP Střední Čechy
- ROP Jihozápad
- ROP Jihovýchod
- ROP Moravskoslezsko
- ROP Střední Morava

Operační programy Praha (alokace 0,34 miliardy EUR)

- OP Praha Konkurenceschopnost
- OP Praha Adaptabilita

Evropská územní spolupráce (alokace 0,39 miliardy EUR)

- 5 OP Přeshraniční spolupráce : ČR – Bavorsko, ČR – Polsko, Rakousko – ČR, Sasko – ČR, Slovensko – ČR
- OP Mezuregionální spolupráce

- ESPON 2013
- INTERACT II²⁴

Tabulka 4: FONDY EU (srovnání programovacích období 2004-2006 a 2007-2013)

FONDY EU		
Druh fondu	2004-2006	2007-2013
Strukturální fondy	Evropský fond regionálního rozvoje (ERDF)	Evropský fond regionálního rozvoje (ERDF)
	Evropský sociální fond (ESF)	Evropský sociální fond (ESF)
	Evropský zemědělský podpůrný a záruční fond	NE
	Finanční nástroj pro řízení rybolovu (FIFG)	NE
Fond soudržnosti	ANO	ANO
Evropský zemědělský fond pro rozvoj venkova (EAFRD)	NE	ANO
Evropský rybářský fond (EFF)	NE	ANO
Komunitární programy	ANO	ANO
Fondy předvstupní pomoci	PHARE	IPA
	SAPARD	
	ISPA	
Fond solidarity (EUSF)	ANO	ANO
Finanční nástroje regionální politiky	NE	JASPERS
		JEREMIE
		JESSICA

Zdroj: Abeceda fondů Evropské unie 2007-2013, MMR

²⁴ www.strukturalni-fondy.cz

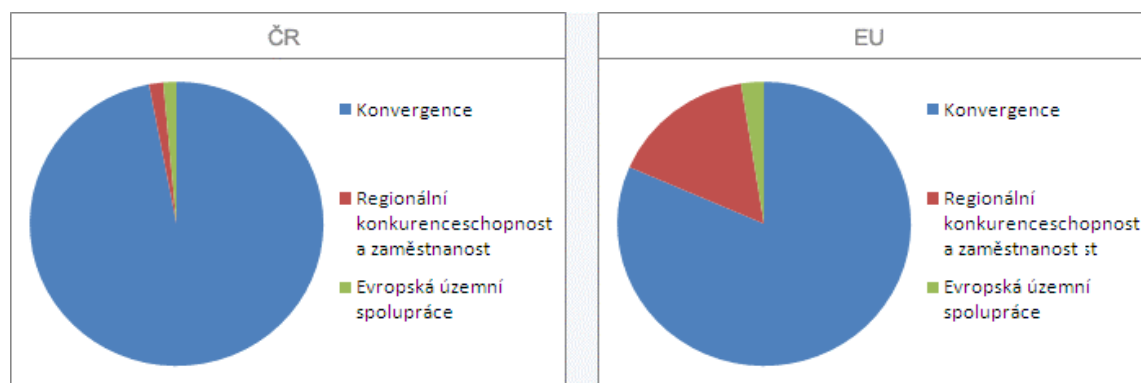
4 STAV ČERPÁNÍ PROSTŘEDKŮ Z EVROPSKÝCH FONDŮ K 5.1.2011

Tabulka 5: Přehled čerpání ze Strukturální fondů ke dni 5.1.2011 (prostředky EU a národní zdroje)

Celková alokace fondů EU pro ČR 2007-2013	782,2 mld. Kč
Podané žádosti o podporu	964,9 mld. Kč
Schválené projekty (na které bylo vydáno Rozhodnutí)	433,3 mld. Kč
Proplacené finanční prostředky příjemcům	204,6 mld. Kč
Certifikované prostředky	89,1 mld. Kč

Zdroj: www.strukturalni-fondy.cz

Obrázek 2: Rozdělení prostředků fondů EU mezi cíle politiky HSS v období 2007–2013 (graf)



Zdroj: www.strukturalni-fondy.cz

4.1.1 Podané žádosti o dotace

Zájem o dotace z evropských fondů v České republice je značný. V tomto programovacím období žadatelé o evropské dotace předložili k 5.1.2011 již 43 569 žádostí o projekty v celkové částce 929,9 miliardy Kč (individuální projekty) a dále 106 žádostí na globální granty v hodnotě 35,0 mld. Kč. Přestože částka převyšuje celkový objem finančních prostředků, který je určen na celé programovací období, neznamená to, že již žádné finance z evropských fondů nejsou k dispozici. V celkové částce jsou zahrnuty i projekty, které dosud nebyly odsouhlaseny k realizaci. V současné době objem finančních prostředků

v podaných žádostech (individuální projekty/globální granty) převyšuje celkovou alokaci Národního strategického referenčního rámce o 23,3%.

Občané ČR si uvědomují, jakou příležitost jim možnost využití peněžních prostředků z evropských fondů přináší – tyto prostředky jsou určeny především na rozvoj regionů a obcí, ale i pro rozvoj vzdělávání ve všech kategoriích. Dotace tak pro občany ČR představují investici do budoucnosti.

Největší zájem je o čerpání finančních prostředků v OP Praha – Adaptabilita (384,0 % alokace OP), ROP Jihozápad (253,5%) a OP Praha – Konkurenceschopnost (184,9%), nejnižší objem finančních prostředků v podaných žádostech vzhledem k celkové alokaci je u OP Technická pomoc (89,4%), OP Lidské zdroje a zaměstnanost (96,0%) a OP Vzdělávání pro konkurenceschopnost (100,8%)

4.1.2 Schválené projekty

Řídicími orgány jednotlivých operačních programů bylo schváleno přidělení dotací z fondů EU pro 19 857 individuálních projektů v celkové hodnotě 404,4 mld. Kč a 66 globálních grantů v hodnotě 28,9 mld. Kč, což je 55,4 % všech prostředků, alokovaných NSSR. Preferovány jsou především ty nejkvalitnější projekty. Hlavním smyslem finanční podpory ze strukturálních fondů a Fondu soudržnosti je přispět k rovnoměrnému rozvoji České republiky a života jejích občanů. Fondy EU tak finančně podporují například výstavbu cyklostezek, rekonstrukce silnic a dálnic či železničních tratí. Významně jsou podporováni malí a střední podnikatelé a vědecká centra, další dotace jsou směřovány na zkvalitnění výuky v základních a středních školách, napomáhají zkvalitnění českého životního prostředí díky investicím do kanalizačních sítí a tím současně přispívají k vytváření nových pracovních míst.

Schválení projektu však znamená teprve začátek procesu, na jehož konci je úspěšný a fungující projekt. Projekty, na které jsou poskytnuty prostředky z EU, musí fungovat ještě určitou dobu po jejich ukončení – jedná se o podmínku udržitelnosti a její dodržování je důsledně kontrolováno. Většina projektů však s dodržением této podmínky nemá problém. K tomu přispívá i důkladné hodnocení, podpora a kontrola žadatelů ze strany řídicích orgánů operačních programů.

Dosud bylo vyřazeno z administrace celkem 15 223 žádostí v celkové hodnotě 299,8 mld. Kč (31,3 % finančních prostředků ve všech podaných žádostech). Důvodem vyřazení bylo nesplnění podmínek vazby nebo stažení žádosti samotným žadatelem.

4.1.3 Proplacené žádosti

Od počátku programovacího období bylo na konto příjemců dotace vyplaceno 204,6 mld. Kč, což představuje 26,2 % z celkové alokace NSRR na programovací období 2007-2013. Meziměsíční nárůst činil 18,2 mld. Kč, tj. o 9,8% oproti listopadu 2010. Pokud by tento trend pokračoval i nadále, nebude mít Česká republika problémy s vyčerpáním všech finančních prostředků do konce programovacího období.

Největší objem vyplacených prostředků vůči alokaci operačního programu je v OP Doprava (55,0%), ROP Severovýchod (45,4%) a ROP Jihovýchod (45,1%), naopak nejnižší je u OP Výzkum a vývoj pro inovace (3,2%), Integrovaného OP (9,3%) a OP Technická pomoc (12,0%)

Rok 2009 byl z hlediska čerpání prostředků ze Strukturálních fondů a fondu soudržnosti velice úspěšný, příjemcům řídicí orgány vyplatili 68,5 miliardy korun – schváleno bylo celkem 10 010 projektů, alokace činila 96,5 miliardy korun. Počet podaných žádostí v průběhu roku rostl. Za celý rok bylo podáno 16 715 žádostí o poskytnutí dotace z EU, v průměru tak bylo každý měsíc podáno 1392 žádostí. Na vyčerpání zbylých peněz má naše republika ještě 5 let, peníze se budou dočerpávat ještě dva roky pro skončení současného programovacího období, tedy do roku 2015.

K 5.1.2011 byly Platebním a certifikačním orgánem certifikovány výdaje v celkové hodnotě 89,1 mld. Kč (11,4% celkové alokace NSRR). Tato částka zahrnuje jak výdaje na individuální projekty a globální granty spolufinancované z EU, tak z národních zdrojů.²⁵

²⁵ KOLEKTIV. *Evropské fondy – aktuální stav k 5.1.2011*. MMR, NOK, str. 1-3
www.strukturalni-fondy.cz

5 OPERAČNÍ PROGRAM PODNIKÁNÍ A INOVACE

5.1 Identifikace Operačního programu Podnikání a inovace

Dotčený cíl:	Cíl 1: Konvergence
Dotčená způsobilá oblast:	NUTS II Střední Čechy CZ02 Jihozápad CZ03 Severozápad CZ04 Severovýchod CZ05 Jihovýchod CZ06 Střední Morava CZ07 Moravskoslezsko CZ08
Programové období:	2007 - 2013
Číslo programu (CCI) :	CCI 2007 CZ 161 PO 004

5.2 Charakteristika Operačního programu Podnikání a inovace

Operační program Podnikání a inovace je základním programovým dokumentem Ministerstva průmyslu a obchodu (MPO) pro čerpání finančních prostředků ze strukturálních fondů EU v letech 2007 — 2013. OPPI vychází ze základních principů Lisabonské strategie, která je primárně orientována na dosažení vyššího hospodářského růstu a zaměstnanosti při respektování principů udržitelného rozvoje. Na jeho základě bude v tomto programovacím období poskytována českým podnikatelským subjektům podpora ze strukturálních fondů EU.

Pro financování pomoci ze strukturálních fondů Evropské unie v období let 2007-2013 platí princip monofondovosti. To znamená, že v rámci Operačního programu Podnikání a inovace je podpora poskytována z Evropského fondu pro regionální rozvoj (ERDF). Princip monofondovosti je doprovázen možností financovat až do výše 10 % činnosti spadající z hlediska způsobilých výdajů pod Evropský sociální fond (ESF). Operační program Podnikání a inovace připravený v gesci MPO schválila vláda ČR dne 15. listopadu 2006 usnesením č. 1302 a jeho konečná verze byla dne 3. prosince 2007 schválena Evropskou komisí.

OPPI má za cíl do konce programovacího období 2007-2013 zvýšit konkurenceschopnost české ekonomiky v oblasti průmyslu a podnikání, přiblížit inovační výkonnost sektoru průmyslu a služeb úrovni předních průmyslových zemí Evropy, udržení přitažlivosti České republiky a jejích regionů a měst pro investory.

OPPI je zaměřen na zlepšování podnikatelské infrastruktury, podporu podnikatelských nemovitostí a center pro výzkum a vývoj, podporu spolupráce firem a výzkumných institucí a rozvíjení firemních aktivit, přispívajících k prohlubování inovační a znalostní ekonomiky, na podporu inovací, urychlené zavádění výsledků výzkumu a vývoje do výrobní sféry, a to zejména stimulací poptávky po výsledcích výzkumu a vývoje, na komercializaci výsledků výzkumu a vývoje, na podporu podnikatelského ducha a růst hospodářství založeného na znalostech pomocí kapacit pro zavádění nových technologií a inovovaných výrobků, včetně nových informačních a komunikačních technologií.²⁶

5.3 Popis prioritních os, oblastí podpory a programů podpory

Globálním cílem Operačního programu Podnikání a inovace je zvýšit do konce programovacího období konkurenceschopnost české ekonomiky a přiblížit inovační výkonnost sektoru průmyslu a služeb úrovni předních průmyslových zemí Evropy. V rámci OPPI bylo vymezeno šest věcných priorit a technická pomoc, následně pak definováno 14 oblastí podpory rozpracovaných do 16 programů podpory. Struktura Operačního programu Podnikání a inovace je v uvedena příloze č. 1.

Prioritní osa 1 - Vznik firem (celkově 2,60% prostředků OPPI)

Prioritní osa 1 – Vznik firem je v současné době zaměřena na podporu začínajícím podnikatelům. Příjemci podpory jsou malé a střední podniky (MSP).

Oblast podpory 1.1. Podpora začínajícím podnikatelům

Oblast je zaměřena na zvyšování motivace k podnikání vytvořením nabídky zvýhodněného financování k provozování podnikatelské činnosti. Smyslem poskytované podpory je umožnit zahájení podnikání a realizaci podnikatelských záměrů drobných podnikatelů, kteří vstupují do podnikání poprvé nebo s delším časovým odstupem. Toto opatření

²⁶ www.mpo.cz
www.czechinvest.org

realizuje program **START** – zvýhodněná záruka s finančním příspěvkem, určená pro drobné podniky do 10 zaměstnanců. Tento program navazuje na stejnojmenný program z Operačního programu Průmysl a podnikání 2004 – 2006. Orientuje se zejména na realizaci projektů v oblasti nových technologií a konkurenceschopných výrobků a služeb. Forma podpory je bezúročný úvěr nebo zvýhodněné záruky s finančním příspěvkem.

Oblast podpory 1.2 Využití nových finančních nástrojů

V 1. polovině roku 2009 byla vypracována externí „Studie možnosti implementace finančních nástrojů **JEREMIE** v rámci OPPI 2007 – 2013 s využitím poznatků realizace v EU“ s cílem posoudit další možnosti využití JEREMIE v podmínkách OPPI. Závěry této studie ukázaly potřebu přistoupit v roce 2013 v České republice k akčnímu plánu na zavedení tohoto finančního nástroje včetně vytvoření podmínek pro jeho realizaci v legislativním prostředí České republiky tak, aby tento finanční nástroj mohl být plně realizován v dalším programovacím období 2014 – 2020.

Studie potvrdila, že tento nástroj není využitelný okamžitě, nýbrž v delším časovém horizontu. V rámci OPPI nyní fungují dva ze čtyř základních nástrojů JEREMIE; úvěry a záruky. Na základě závěrů uvedené studie je navrhováno užití prostředků původně určených pro JEREMIE v jiných oblastech podpory OPPI, kde mohou efektivněji a

Prioritní osa 2 - Rozvoj firem (celkově 21,80 % prostředků OPPI)

Prioritní osa 2 – Rozvoj firem obsahuje dvě oblasti podpory. První oblast se zaměřuje na podporu realizace rozvojových podnikatelských projektů malých a středních podnikatelů (MSP), kterým brání nižší vlastní kapitálová vybavenost nebo omezená schopnost obstarat si zajištění úvěru v možnosti získat externí zdroje financování prostřednictvím bankovních nástrojů. Druhá oblast podpory je zaměřena na zlepšování technické vybavenosti podniků nákupem moderních technologií, včetně informačních a komunikačních technologií (ICT), na podporu tvorby nových IS/ICT řešení a aplikací a na rozvoj vybraných strategických služeb. Příjemci podpory jsou z převážné části MSP.

Oblast podpory 2.1. Bankovní nástroje podpory malých a středních podnikatelů

Tato oblast podpory má za cíl podpořit realizaci menších rozvojových podnikatelských projektů malých podnikatelů s kratší historií, rozsáhlejší rozvojové podnikatelské projekty malých a především středních podnikatelů se zaměřením na nákup technologií. Cílem je

urychlit rozvoj MSP, zvýšení jejich konkurenceschopnosti nebo další expanze, a to i v případech, kdy poskytnutí bankovního úvěru je rizikovější z důvodu omezených možností poskytnutí dostatečného zajištění úvěru. Formou podpory jsou podřízené úvěry a zvýhodněné záruky, usnadňující přístup MSP k externím finančním zdrojům.

V rámci této prioritní osy je realizován program **PROGRES** (zvýhodněné podřízené úvěry) a program **ZÁRUKA** (záruky).

Oblast podpory 2.2 Podpora nových výrobních technologií, ICT a vybraných strategických služeb

Cílem této oblasti je podpořit realizaci rozvojových podnikatelských projektů malých a především středních podnikatelů ve vybraných regionech. To se týká především investic do nových moderních výrobních technologií, což má přispět zejména k upevnění pozice takto podpořených podniků na trhu, k udržení a růstu zaměstnanosti, zvýšení konkurenceschopnosti. Formou podpory jsou dotace. Do této oblasti podpory spadají programy Rozvoj, ICT a strategické služby a ICT v podnicích

Program **ROZVOJ** napomáhá dotacemi do technologického vybavení urychlit rozvoj malých a středních podniků. Pomocí investic do moderních technologií program podněcuje rozvoj firem ve vybraných regionech a odvětvích české ekonomiky. Projekty mohou žadatelé realizovat pouze v regionech se soustředěnou podporou státu na léta 2007- 2013 a v regionech s vyšší mírou nezaměstnanosti. Program je určený pro malé a střední podniky ve zpracovatelském průmyslu. Cílem programu je prostřednictvím dotace umožnit rozvoj výroby s investicemi do nových technologií, a tím umožnit udržení a rozvoj stávající zaměstnanosti s cílem dosáhnout maximálního růstu podniku.

Na jeden projekt je možné získat dotaci ve výši 1-20 mil Kč, procentuální výše podpory se řídí regionální mapou platnou pro období 2007-2013.

Mezi způsobilé výdaje v programu Rozvoj patří náklady na pořízení strojů a zařízení včetně řídicích softwarů, u nichž je žadatel prvním uživatelem, stavební náklady přímo související s realizací projektu, které mohou činit max. 20% z celkových způsobilých výdajů na pořízení strojů a zařízení vč. řídicího softwaru, náklady na pořízení patentů, operativních nebo patentových licencí na know-how a nepatentovaných know-how, náklady na zajištění povinné publicity. Příjemci mohou realizovat projekt jen ve vybraných

regionech dle usnesení vlády č. 560 a 829 z roku 2006 a na území regionů s vyšší mírou nezaměstnanosti uvedených ve výzvě. Další podmínkou pro žadatele jsou alespoň 3 uzavřená po sobě jdoucí zdaňovací období.

Program **ICT A STRATEGICKÉ SLUŽBY** je zaměřen na rozvoj informační a znalostní společnosti a je určen všem podnikům, které chtějí vyvíjet vlastní softwarová řešení nebo vytvářet tzv. centra strategických služeb, a tím urychlit rozvoj tohoto progresivního odvětví v České republice. V rámci programu ICT A STRATEGICKÉ SLUŽBY lze podporovat tvorbu nových IS/ICT řešení a aplikací, zakládání a rozvoj center pro návrh a implementaci IS/ICT, center sdílených služeb, center zákaznické podpory a center oprav high-tech výrobků a technologií, a to formou dotace na úhradu části osobních nákladů pracovníků na nově vytvořených pracovních místech nebo pořízení hmotného a nehmotného majetku souvisejícího s realizací projektu. Konkrétní oblasti podpory pak dále upravují jednotlivé výzvy.

Program je určen pro podnikatele bez ohledu na velikost podniku. Na jeden projekt je možné čerpat dotaci ve výši 1-100 mil. Kč, procentuální výše podpory se řídí regionální mapou platnou pro období 2007-2013.

Mezi způsobilé výdaje tohoto programu patří pořizovací ceny specifikovaného dlouhodobého hmotného a nehmotného majetku (nákup a rekonstrukce staveb, pozemky, hardware a sítě, licence, know-how, software), vybrané provozní náklady do výše dle pravidla de minimis, nájem pozemků a budov, nebo hrubé mzdy zaměstnanců a povinné odvody zaměstnavatele, vybrané provozní náklady do výše dle pravidla de minimis, nájem pozemků a budov. Vybrané provozní náklady představují např. služby poradců, expertů a studie, přístup k informacím a databázím, povinná publicita, síťové neskladovatelné dodávky. Jednou z podmínek pro přiznání dotace jsou 2 uzavřená po sobě jdoucí zdaňovací období (může být doloženo i za mateřskou společnost). Projekt musí být realizován na území ČR mimo hl.m. Praha.

V rámci programu **ICT V PODNICÍCH** jsou podporovány aktivity zavádění a rozšiřování informačních systémů pro zvyšování vnitřní efektivity podniků, zavádění a rozšiřování informačních systémů pro zvyšování efektivity dodavatelskoodběratelských vztahů, rozvoj a zdokonalování technické infrastruktury a programového vybavení, zavádění a rozšiřování informačních systémů při vývoji nových nebo inovaci stávajících výrobků a technologií či

zavádění a rozšiřování outsourcingu informačních systémů nebo jejich částí v podnicích. Program je určen pro malé a střední podniky ve zpracovatelském průmyslu, podporovány jsou aktivity podniku, které se na zpracovatelský průmysl zaměřují.

Na jeden projekt je možné získat dotaci ve výši až 20 mil. Kč, procentuální výše podpory se řídí regionální mapou platnou pro období 2007-2013.

Z programu je možné hradit výdaje na hardware, software a jiné stroje a zařízení, které lze označit za součást IS/ICT, ale dle účetní terminologie pod HW nebo SW nespadají, dále patenty, know-how, licence, s projektem související studie, poradenství a školení, v případě outsourcingu neinvestiční náklady podle pravidla de minimis (případové studie, audit, nájem služeb a majetku) a náklady na zajištění povinné publicity.

Podmínkou pro přiznání dotace jsou alespoň 2 uzavřená po sobě jdoucí zdaňovací období, projekt musí být realizován na území ČR mimo hl. m. Praha.

Prioritní osa 3 – Efektivní energie (celkově 8,00 % prostředků OPPI)

Prioritní osa 3 – Efektivní energie obsahuje jednu oblast podpory, jejímž cílem je stimulovat aktivitu podnikatelů v oblasti snižování energetické náročnosti výroby a spotřeby fosilních primárních energetických zdrojů a podpořit začínající i stávající podnikatele v aktivitách vedoucích k vyššímu využívání obnovitelných a druhotných zdrojů energie. Podpora, poskytovaná v rámci této prioritní osy je zaměřena na zvyšování účinnosti při výrobě, přenosu a spotřebě energie a na výrobu elektřiny, tepla a paliva z obnovitelných a druhotných zdrojů energie.

Oblast podpory 3.1 Úspory energie a obnovitelné zdroje energie

Tato oblast je zaměřena na stimulování aktivity podnikatelů v oblasti snižování energetické náročnosti výroby a spotřeby fosilních primárních energetických zdrojů a podpořit začínající podnikatele v aktivitách vedoucích k vyššímu využívání obnovitelných a druhotných zdrojů energie. Je určena pro podnikatelské subjekty - MSP, v odůvodněných případech i velké podniky (v případě, že se nejedná o nadnárodními společnostmi či jejich součástí a počet zaměstnanců je do 1250), územní samosprávné celky a jimi zřizované a zakládané organizace. Formou podpory jsou dotace nebo podřízené úvěry s finančním příspěvkem.

Oblast podpory je realizována programem **EKO-ENERGIE**. Program je určen pro malé a střední podniky, výše dotace na jeden projekt může dosáhnout výše 0,5-100 mil. Kč, dle typu projektu v rozmezí 15-40% (je upřesněno v jednotlivých výzvách). Je možné podpořit výdaje na nákup pozemku do max. výše 10% způsobilých výdajů, úpravy pozemku, inženýrské sítě a komunikace, projektovou dokumentaci stavby, inženýrskou činnost, rekonstrukci a modernizaci, novostavba a nákup staveb do max. výše 10% způsobilých výdajů, hardware a sítě (např. znalecký posudek), stroje a zařízení, které nebyly předmětem odpisu a výdaje na publicitu. Způsobilým výdajem není projektová dokumentace, vyjma dokumentace ke stavbě. Z podpory jsou vyloučena některá CZ-NACE od 51% obratu společnosti. Projekt musí být realizován na území ČR mimo hl. m. Praha. Pro přiznání dotace je nutné doložit prostředky na 100 % projektových nákladů bez dotace.

Prioritní osa 4 – Inovace (celkově 22,36 % prostředků OPPI)

Prioritní osu 4 Operačního programu Podnikání a inovace tvoří dvě oblasti podpory, které jsou zaměřeny na podporu technických (inovace produktů a procesů) a netechnických inovací (organizační a marketingové inovace) v podnicích, včetně rozvíjení jejich spolupráce s výzkumnými a vývojovými organizacemi, a na podporu jejich vlastních firemních kapacit pro výzkum a vývoj (VaV) a návazných aktivit. Zejména se to týká sektoru malých a středních podniků tak, aby se zvýšila inovační aktivita podniků a počet podniků, které provádějí vlastní výzkum a vývoj. V této souvislosti je prioritní osa zaměřena především na komercializaci výsledků výzkumu a vývoje, které mohou usměrnit, urychlit a zkvalitnit inovační procesy směrem k vyšší konkurenční schopnosti sektoru průmyslu a služeb. V rámci této priority je pozornost rovněž zaměřena na aktivity spojené s ochranou práv průmyslového vlastnictví.

Oblast podpory 4.1 Zvyšování inovační výkonnosti podniků

Cílem této oblasti podpory je stimulovat a zvýšit inovační aktivitu MSP, ale i velkých podniků v oblasti výroby i poskytování služeb. Podpora umožňuje zlepšit finanční stabilitu podniků realizujících inovace výrobků, technologií a služeb. Dalším cílem této oblasti je prostřednictvím podpory patentových aktivit podniků, vědeckovýzkumných institucí a vysokých škol zlepšit podmínky pro transfer výsledků výzkumu a vývoje do praxe. Formou podpory jsou dotace.

Tyto cíle jsou realizovány programem **INOVACE – Inovační projekt**, jenž pomáhá podnikům, které na základě vlastní výzkumné a vývojové činnosti, výzkumu a vývoje ve spolupráci či prostřednictvím transferu technologie uvádí inovované produkty do výroby a na trh nebo zavádějí inovovaný výrobní proces a programem **INOVACE – Projekt na ochranu práv průmyslového vlastnictví**, který podporuje získání průmyslově-právní ochrany nehmotných statků v podobě patentů, užitných vzorů, průmyslových vzorů a ochranných známek.

Program INOVACE – Inovační projekt podporuje zavádění výsledků výzkumu a vývoje do výroby a na trh, ať už se jedná o výsledky vlastního výzkumu a vývoje nebo získané transferem technologií. Podporovány jsou inovace produktu, procesu a organizační a marketingové inovace.

Žádat o dotaci mohou firmy působící zejména ve zpracovatelském průmyslu, malé a střední podniky i velké firmy zapsané v obchodním rejstříku. Jednotlivá specifická omezení, týkající se velikosti podniku, jsou definována v samostatných výzvách.

Na jeden projekt lze čerpat dotaci ve výši 1-75 mil. Kč pro inovace produktu nebo procesu a do výše 2 mil. Kč pro organizační nebo marketingové inovace (pouze pro malé a střední podniky, pokud současně realizují inovace v oblasti produktu nebo procesu).

Mezi způsobilé výdaje patří pořízení nákupem dlouhodobého hmotného a nehmotného majetku, provozní náklady (jen u malých a středních podniků), výdaje na povinnou publicitu.

Z programu nelze podporovat výzkum a vývoj, v okamžiku podání žádosti již musí být vývoj ukončen a tato skutečnost doložena. Dále nejsou podporovány projekty prosté obměny výrobního zařízení bez prokázané návaznosti na vývojovou fázi inovačního procesu. Podmínkou poskytnutí dotace jsou 2 uzavřená po sobě jdoucí zdaňovací období. Projekt musí být realizován na území ČR mimo hl. m. Praha.

Program INOVACE – Projekt na ochranu práv průmyslového vlastnictví podporuje ochranu nehmotných statků v podobě patentů, užitných vzorů, průmyslových vzorů a ochranných známek. Je určen pro malé a střední podniky, fyzické osoby, veřejné výzkumné instituce a vysoké školy. Na jeden projekt lze čerpat dotaci ve výši 10tis. Kč – 1 mil. Kč, u malých a středních podniků a fyzických osob se jedná o 45% způsobilých výdajů, u malých a středních podniků spolupracujících 55% a 75% pro vysoké školy

a veřejné výzkumné instituce. Jako způsobilé výdaje jsou uznávány náklady na oprávněné zástupce, překlady, správní poplatky. Podporu nelze získat na udržovací poplatky (ty nejsou zahrnuty mezi způsobilé výdaje, podporovány jsou pouze výdaje vynaložené do doby udělení průmyslově-právní ochrany). Před podáním přihlášky u příslušného národního či mezinárodního úřadu průmyslového vlastnictví je nutno nejdříve podat registrační žádost u agentury CzechInvest - výdaje vynaložené před podáním registrační žádosti nejsou uznatelné. S přihláškou užitého vzoru musí být vždy podána přihláška vynálezu na stejné technické řešení.

Oblast podpory 4.2 Kapacity pro průmyslový výzkum a vývoj

Oblast podpory 4.2 je nástrojem podpory podniků všech velikostí, jejichž snahou je realizovat výzkum, vývoj a inovaci ve vlastní výzkumné a inovační kapacitě. Formou podpory jsou dotace.

Tato oblast podpory je realizována programem **POTENCIÁL** zaměřeným na podporu zavádění a zvyšování kapacit podnikatelských subjektů pro realizaci výzkumných, vývojových a inovačních aktivit. Nově vybudovaná, resp. rozšířená výzkumně inovační centra (oddělení) by měla přispívat k zavádění technologicky nových nebo inovovaných produktů, produkčních řad, výrobních procesů a technologií, pokud existuje reálný předpoklad jejich užití ve výrobě. Malé a střední podniky mohou kromě podpory na investiční vybavení využít také možnosti podpory na úhradu vybraných provozních nákladů centra.

Cílem programu je kromě zvýšení počtu podnikatelských subjektů provádějících vlastní výzkum, vývoj a inovaci také napomáhat k prohloubení spolupráce podnikatelských subjektů s výzkumnými a vývojovými organizacemi, tvorbě kvalifikovaných pracovních míst. Snahou programu je dále zlepšit podmínky pro zapojení společností do národních i evropských programů výzkumu a vývoje, a tím přispívat k trvalému zvyšování konkurenceschopnosti české ekonomiky.

Prioritní osa 5 – Prostředí pro podnikání (celkově 35,40 prostředků OPPI)

Prioritní osa 5, která obsahuje tři oblasti podpory, sleduje vytváření vhodného prostředí pro vznik a rozvoj inovačního podnikání. Je zaměřena na vytváření potřebné infrastruktury pro začínající podnikatele (zejména v případech inovačně orientovaných projektů) v podobě podnikatelských inkubátorů, na rozšíření a zkvalitnění spolupráce mezi podnikatelskou

sférou a vzdělávacími institucemi a institucemi z oblasti výzkumu a vývoje s cílem podpořit a urychlit inovační procesy v podnicích. Tato prioritní osa se rovněž zaměřuje na tvorbu kvalitní infrastruktury pro vzdělávání a rozvoj lidských zdrojů v podnikové sféře a v institucích poskytujících služby pro podnikatelské subjekty v oblasti dalšího vzdělávání zaměstnanců. Pozornost je dále věnována problematice zkvalitnění infrastruktury pro podnikání, hlavně formou vytváření a rozvoje podnikatelských nemovitostí na úrovni evropských standardů, zejména formou regenerace tzv. brownfields. Příjemci podpory budou z větší části MSP. Ve všech oblastech v této ose jsou formou podpory dotace.

Oblast podpory 5.1 Platformy spolupráce

Oblast je určena pro podnikatelské subjekty, sdružení podnikatelů, podnikatelská seskupení, územní samosprávné celky, veřejné výzkumné instituce, vysoké školy a ostatní vzdělávací instituce, neziskové organizace, obecně prospěšné společnosti, CzechInvest. Formou podpory jsou dotace.

Tato oblast podpory, realizovaná programy **SPOLUPRÁCE** a **PROSPERITA**, je zaměřena na podporu podnikatelského prostředí, zlepšování podmínek pro podnikání a inovace, podporu rozvoje konkurenční výhody díky zlepšování vazeb mezi výzkumem, vzdělávacími institucemi, podnikatelskou sférou a veřejnou správou, podporou vzniku a rozvoje kooperačních seskupení, klastrů, technologických platforem, rozvoje infrastruktury pro průmyslový výzkum, vývoj a inovace se zaměřením na transfer technologií mezi subjekty inovačního prostředí, podporu přímých vazeb mezi výzkumnými institucemi a podnikatelskou sférou.

Hlavním cílem programu **PROSPERITA** je prostřednictvím dotací podporovat zakládání a další rozvoj subjektů infrastruktury pro průmyslový výzkum, technologický vývoj a inovace zaměřených zejména na realizaci nových technologií a konkurenceschopných výrobků a služeb. Podporován je proces zakládání, činnosti a dalšího rozvoje podnikatelských inkubátorů, center transferu technologií a vědeckotechnických parků vytvářejících podmínky pro vznik a rozvoj malých a středních inovačních firem (zejména typu start-up a spin-off). Jedná se především o poskytnutí kancelářských prostor, technických služeb, základního a oborově specifického poradenství, pronájem specifických přístrojů a zařízení, vybavených laboratoří a další.

V souvislosti s podporou inovační infrastruktury pro nově vznikající inovační firmy se program dále zaměřuje na podporu zakládání a činnosti sítí Business Angels jako nástroje pro zprostředkování kapitálu podnikatelům v počáteční a růstové fázi podnikání, která je spojena s vyšší mírou rizika.

Program navazuje na obdobný program realizovaný v rámci Operačního programu Průmysl a podnikání (2004-2006), v novém programovacím období 2007-2013 došlo zejména ke změnám v oblasti možných příjemců podpory a k navýšení dotace na projekt až do výše 11 363 636 EUR.

Žadateli programu mohou být soukromé podnikatelské subjekty, sdružení podnikatelů, územní samosprávné celky a jejich svazky, veřejné výzkumné instituce, vysoké školy či stávající provozovatelé vědeckotechnických parků, podnikatelských inkubátorů a center pro transfer technologií.

Výzvy programu PROSPERITA jsou vedeny ve dvou režimech definovaných právní formou žadatele, maximální mírou podpory a diferenciací podmínek. Na jeden projekt je možné získat dotaci až do výše 200 mil. Kč – v případě projektů, které obsahují stavební práce může dotace činit 5-200 mil. Kč, pokud projekt stavební práce neobsahuje, dotace se pohybuje v částkách 1-30 mil. Kč.

Na každou výzvu jsou alokovány finanční prostředky ve výši 151,5 mil. EUR, celkem tedy 303 mil. EUR za obě výzvy.

Program **SPOLUPRÁCE** podporuje vznik a rozvoj kooperačních odvětvových seskupení, např. klastrů a technologických platforem, cílem je podpořit vzájemnou komunikaci a spolupráci mezi soukromou a veřejnou sférou, urychlení přenosu technologií do praxe a realizace společných projektů vedoucích ke zvýšení konkurenceschopnosti všech zúčastněných subjektů.

Je možné podpořit výdaje na pořízení dlouhodobého hmotného majetku (hardware, sítě, zařízení a stroje pro vědu a výzkum, nákup staveb a pozemků), dlouhodobý nehmotný majetek (zejména software a data, práva duševního vlastnictví), provozní náklady (nájem, mzdy, cestovné, semináře, workshopy, marketing a propagace). Podrobně jsou způsobilé výdaje vymezeny v jednotlivých výzvách.

V případě programu **SPOLUPRÁCE - KLASTRY** je podpora formou dotace směřována na rozvoj regionálně koncentrovaných odvětvových seskupení podnikatelských subjektů a podpůrných institucí včetně výzkumných a vzdělávacích subjektů – tj. klastrů. Tento program navazuje na program Klastry OPPP. V programu Spolupráce – klastry již není podporována fáze vyhledávání firem pro vznik klastru. Podpořeny ale mohou být jak nově vzniklé subjekty, tak klastry, které byly dotačně podpořeny již v období OPPP. Podporovány jsou společné projekty v oblasti technické infrastruktury, výzkumu, vývoje a inovací, sdílení know-how, pořádání společných workshopů, seminářů a dalších forem networkingu.

V programu **SPOLUPRÁCE** jsou dále podporovány také **TECHNOLOGICKÉ PLATFORMY**. Program podporuje vznik a rozvoj národních technologických platforem za účelem propojení veřejného a soukromého sektoru v oblasti VaV v technologických oblastech významných pro podnikatelskou sféru, vytvoření strategických dokumentů a jejich implementace, zapojování českých výzkumných institucí a podniků do evropských technologických platforem a iniciace výzkumných a vývojových projektů v komerční i veřejné sféře.

Oblast podpory 5.2. Infrastruktura pro rozvoj lidských zdrojů

Tato oblast se zaměřuje na podporu investic do infrastruktury pro rozvoj lidských zdrojů v podnicích a v institucích, které poskytují služby pro podnikatelské subjekty v oblasti dalšího profesního vzdělávání. Tato oblast má úzkou vazbu na podporu vzdělávacích aktivit v rámci OP Lidské zdroje a zaměstnanost (OPPLZ), který je v gesci MPSV a na jehož realizaci se MPO a CzechInvest rovněž podílí. Formou podpory jsou dotace a oblast je určena pro podnikatelské subjekty, sdružení podnikatelů, podnikatelská seskupení, územní samosprávné celky a jimi zřizované a zakládané organizace, veřejné výzkumné instituce, soukromé vzdělávací instituce, neziskové organizace.

Tato oblast je realizována programem **ŠKOLICÍ STŘEDISKA**. Podpora směřuje na výstavbu, rekonstrukci a vybavení školících center nebo školících místností. Výše dotace na jeden projekt může činit 0,2 – 100 mil. Kč, procentuální výše podpory se řídí regionální mapou platnou pro období 2007-2013. Jako způsobilé výdaje lze nárokovat výdaje na nákup či úpravu nemovitostí, výstavbu či rekonstrukci objektů, technickou a dopravní

infrastrukturu, projektovou dokumentaci, školicí pomůcky, stroje a zařízení pro zajištění vzdělávání, školicí programy, software.

Podmínkou pro přiznání dotace je, že ve školicím středisku budou vzdělávání především zaměstnanci podnikatelských subjektů podnikajících ve vybraných sektorech, alespoň 2 uzavřená po sobě jdoucí zdaňovací období, projekt musí být realizován na území ČR mimo hl. m. Praha. Další podrobnosti jsou upřesněny v jednotlivých výzvách.

Oblast podpory 5.3. Infrastruktura pro podnikání

Tato oblast se zaměřuje na podporu vzniku kvalitního a fungujícího trhu podnikatelských nemovitostí v České republice, vytvoření adekvátní nabídky a rozvoj podnikatelských nemovitostí při zlepšení stavu životního prostředí. Formou podpory jsou dotace. Oblast je určena pro podnikatelské subjekty, územní samosprávné celky (ÚSC) a jimi zřizované a zakládané organizace, CzechInvest.

Oblast podpory Infrastruktura pro podnikání je realizována programem **NEMOVITOSTI**, který se zaměřuje na podporu vzniku a rozvoje podnikatelských nemovitostí včetně související infrastruktury. Program NEMOVITOSTI podporuje zejména rekonstrukce zanedbaných podnikatelských nemovitostí a přípravu zón pro následnou výstavbu nových podnikatelských objektů.

Výše dotace na jeden projekt se pohybuje ve výši 0,5 – 500 mil. Kč v závislosti na typu projektu. Procentuální výše podpory se řídí regionální mapou platnou pro období 2007-2013.

Za způsobilé výdaje lze považovat náklady na projektovou přípravu a dokumentaci (může tvořit samostatný projekt), kupní cenu nemovitosti, pokud je příjemce podpory podnikatelský subjekt, inženýrské sítě, náklady na přípravu území, výstavbu a rekonstrukci podnikatelských nemovitostí.

Tento program obsahuje následující specifika a omezení: nemovitost (stavby a pozemky) ve vlastnictví příjemce dotace, velikost podlahové plochy podnikatelského objektu musí po realizaci projektu dosahovat min. 500m², soulad s územním plánem, uživatel nemovitosti spadá do odvětví zpracovatelského průmyslu, dále také do strategických služeb a technologických center. Projekt musí být realizován na území ČR mimo hl. m. Praha a žadatel musí splňovat podmínku alespoň 2 uzavřených po sobě jdoucích zdaňovacích období (to může být doloženo i za mateřskou společnost)

Prioritní osa 6 – Služby pro rozvoj podnikání (celkově 7,89 % prostředků OPPI)

Tato prioritní osa zahrnuje ve své podstatě dva cíle. Jedním je posílení mezinárodní konkurenceschopnosti malých a středních podniků se sídlem v ČR prostřednictvím individuálních a společných účastí na zahraničních veletrzích a výstavách. Druhým cílem je pak zlepšení kvality a dostupnosti poradenských, informačních a vzdělávacích služeb pro malé a střední podniky a tím i zvýšení jejich konkurenceschopnosti prostřednictvím ucelené koncepce poradenských služeb, kde se jednotlivé části programu navzájem podporují a navazují na sebe.

Oblast podpory 6.1 Podpora poradenských služeb

Oblast se zaměřuje na podporu nabídky kvalitních poradenských služeb, rozvoje poradenské infrastruktury (Národní registr poradců, regionální poradenské sítě), rozvoj poradenství v oblasti eko-technologií a environmentálních systému řízení. Je určena pro podnikatelské subjekty (MSP), poradenské subjekty, agenturu CzechInvest. Podpora je v této oblasti uskutečňována formou dotací.

Do této oblasti patří program **PORADENSTVÍ**, jehož cílem je zlepšení kvality a dostupnosti poradenských služeb pro malé a střední podniky (MSP), a tím i zvýšení jejich konkurenceschopnosti. Podporovanými aktivitami jsou poradenské služby v rámci individuálních projektů MSP související se zaváděním inovací pro MSP a poskytované externími poradci oprávněnými k této činnosti podle platných právních předpisů.

Oblast podpory 6.2 Podpora marketingových služeb

Tato oblast podpory se zaměřuje na zvyšování konkurenceschopnosti MSP na zahraničních trzích, podporu seskupování podniků za účelem společných marketingových prezentací a účastí na mezinárodních veletrzích a výstavách v zahraničí, rozvoj podnikatelského prostředí ve vazbě na instituce určené na podporu mezinárodních aktivit firem. Je určena pro podnikatelské subjekty – MSP a v případě společných účastí podniků na zahraničních výstavách výjimečně i velké podniky při omezení počtu zaměstnanců (do 1250), pokud budou doplňovat většinovou účast MSP na dané společné akci, a CzechTrade.

Oblast je realizována prostřednictvím programu **MARKETING**, v rámci kterého jsou podporovány následující aktivity:

- a) zlepšení dostupnosti marketingových informací v oblasti mezinárodního obchodu a zahraničních trhů (základní údaje o ekonomice; konjunkturální situace; produkce, vývoz, dovoz, spotřeba a vývoj sektoru; charakteristika distribuční sítě; hlavní dovozci a výrobci, sektorové asociace; konkurence na trhu; cenová úroveň; segmentace trhu; charakteristika poptávky, podmínky pro dovoz českých výrobků; celní sazby; přístup na trh; nabídky možných partnerů; perspektiva vývozu apod.);
- b) výroba marketingových propagačních materiálů a tvorba propagačních materiálů (např. letáky, brožurky, inzeráty, pozvánky v cizích jazycích, drobné propagační předměty);
- c) tvorba cizojazyčných internetových stránek včetně výtvarného návrhu prezentace podniku nebo výrobku, včetně SW pro funkčnost stránek;
- d) účast podnikatelů na výstavách a veletrzích v zahraničí: pronájem, zřízení a provoz stánku.

Výše dotace na jeden projekt je stanovena ve výši 0,1-2 mil. Kč a mezi způsobilé výdaje je možné zahrnout výdaje na získávání a tvorbu marketingových informací, tvorbu propagačních materiálů a cizojazyčných internetových stránek, pronájem, zařízení a provoz stánku na výstavách a veletrzích v zahraničí, výdaje na zajištění povinné publicity. Žadatel musí mít sídlo mimo Prahu s výjimkou případů, kdy je vývozní činnost spojena s výrobou a službami realizovanými mimo region Praha. Doba realizace může být maximálně 1 rok a žadatel musí splňovat podmínku alespoň dvou po sobě jdoucích zdaňovacích období.

Prioritní osa 7 – Technická pomoc (celkově 2,95 prostředků OPPI)

V rámci Prioritní osy 7 - Technická pomoc existují dvě oblasti podpory:

Oblast podpory 7.1 Technická pomoc při řízení a implementaci OPPI

Tato oblast podpory zahrnuje:

- výdaje související s přípravou, výběrem, implementací, hodnocením a monitorováním operačního programu
- náklady spojené se zasedáním hodnotitelských komisí a Monitorovacího výboru operačního programu včetně nákladů na účast externích odborníků
- náklady na zpracování dat, náklady na audity a kontroly prováděné na místě, náklady na odměňování zaměstnanců (včetně pojištění), kteří se podílejí na přípravě, výběru,

hodnocení a monitorování programu, auditech a kontrolách za účelem zvýšení absorpční kapacity řídicí struktury OPPI

Oblast podpory 7.2 Ostatní technická pomoc

Tato oblast podpory zahrnuje:

- vypracování různých externích studií, analýz, strategií a hodnocení, přípravy programové dokumentace pro další programovací období, pilotní projekty a hodnocení
- financování seminářů, workshopů, výměn zkušeností a informací, propagace a publicity, informativních akcí, zpracování informačních analýz

V rámci prioritní osy 7 – Technická pomoc jde tedy o veškeré potřebné podpůrné aktivity prováděné Řídicím orgánem Operačního programu Podnikání a inovace a subjekty implementační struktury s cílem zvýšit účinnost prováděné podpory. Příjemci podpory poskytované v rámci této prioritní osy jsou Řídicí orgán OPPI – Ministerstvo průmyslu a obchodu ČR a agentura CzechInvest.²⁷

Tabulka 6: Finanční prostředky alokované pro OPPI na programovací období 2007-2013 v EUR

Prioritní osy OPPI	EU (ERDF) 85%	SR (MPO) 15%	Celkem
1. Vznik firem	79 074 126	13 954 257	93 028 383
2. Rozvoj firem	663 006 134	117 001 083	780 007 217
3. Efektivní energie	243 305 004	42 936 177	286 241 181
4. Inovace	680 155 247	120 027 397	800 182 644
5. Prostředí pro podnikání a inovace	1 076 624 642	189 992 584	1 266 617 226
6. Služby pro rozvoj podnikání	209 546 434	36 978 783	246 525 217
7. Technická pomoc	89 600 959	15 811 933	105 412 892
Celkem	3 041 312 546	536 702 214	3 578 014 760

Zdroj: Výroční zpráva OPPI za rok 2009

²⁷ Při popisu prioritních os, oblastí podpory a programů podpory OPPI jsem vycházela z údajů z Pátečního manuálu OPPI, Manuálu interních postupů agentury Czechinvest, www.mpo.cz a www.czechinvest.cz, a dále z Výroční zprávy OPPI za rok 2009

Tabulka 7: Přehled výzev programů podpory OPPI vyhlášených k 31.8.2010

Přehled výzev programů podpory OPPI vyhlášených k 31.8.2010							
Oblast podpory OPPI	Program podpory OPPI	Výzva	Datum vyhlášení výzvy	Termín příjmu RŽ	Termín příjmu PŽ	Původní alokace na výzvu (v mil. Kč)	Současná alokace na výzvu (v mil. Kč)
1.1	Start	1.	29.6.2007	2.7.2007 - 31.1.2008 *)		102	102
		2.	5.1.2010	5.1.2010 - 31.12.2010 *)		150	150
2.1	Progres	1.	29.6.2007	2.7.2007 - 19.10.2008 *)		700	700
		2.	13.3.2009	16.3.2009 - 31.12.2009 *)		850	850
		3.	5.1.2010	5.1.2010 - 31.12.2010 *)		600	600
2.1	Záruka	1.	29.6.2007	2.7.2007 - 28.11.2008 *)		1 400	1 600
		2.	13.2.2009	23.2.2009 - 31.12.2009 *)		1 650	1 650
		3.	5.1.2010	5.1.2010 - 31.12.2010 *)		1 100	1 100
2.2	Rozvoj	1.	28.2.2007	1.3.2007-31.5.2007	31.1.2007-31.7.2007	757,5	2 400
		2.	15.1.2009	15.4.2009-15.7.2009	1.7.2009-15.9.2009	2 000	2 000
		3.	31.3.2010	1.5.2010-1.8.2010	1.7.2010-1.10.2010	2 000	2 000
2.2	ICT a strategické služby	1.	2.1.2008	3. 3. 2008-30. 6. 2008	15.7.2008-31.10.2008	500	2 000
		2.	15.1.2009	2. 3. 2009-2.10. 2009	1.5.2009-15.1.2010	2 000	2 000
		3.	10.3.2010	15.4.2010-15.10.2010	15.5.2010-1.2.2011	1 500	1 500
2.2	ICT v podnicích	1.	25.4.2007	1.6.2007-30.9.2007	1.9.2007-29.12.2007	500	603,2
		2.	1.5.2008	15.7.2008-6.3.2009	14.11.2008-31.5.2009	1 000	1 000
		3.	22.10.2009	1.1.2010-15.10.2010	8.3.2010-15.2.2011	500	500
3.1	Eko-energie	1.	25.4.2007	1.6.2007-31.7.2007	1.11.2007-29.2.2008	1 700	1 700
		2.	1.10.2008	14.11.2008-6.3.2009	15.1.2009-21.6.2009	2 000	4 500
		3.	1.2.2010	1.3.2010-30.6.2010	1.5.2010-30.9.2010	3 000	3 000
4.1	Inovace - Projekt	1.	25.4.2007	1.6.2007-30.9.2007	1.9.2007-31.10.2007	1 500	1 739,90
		2.	1.5.2008	15.7.2008-30.9.2008	14.11.2008-6.3.2009	2 000	3 000
		3.	2.3.2009	15.4.2009-30.6.2009	1.7.2009-31.12.2009	4 000	4 000
		4.	1.2.2010	1.5.2010-30.9.2010	1.7.2010-31.1.2011	4 000	4 000
4.1	Inovace - Patent	1.	2.1.2008	3.3.2008-30.4.2009	9.9.2008-31.7.2009	60	60
		2.	4.5.2009	1.6.2009-31.5.2010	1.9.2009-31.8.2010	50	50
4.2	Potenciál	1.	25.4.2007	1.6.2007-31.12.2007	1.8.2007-31.1.2008	900	1 106,90
		2.	2.1.2008	3.3.2008-30.9.2009	15.7.2008-30.11.2009	2 580	2 580
		3.	4.1.2010	26.2.2010-30.9.2011	27.4.2010-30.11.2011	3 000	3 000

5.1	Spolupráce – Techn. platformy	1.	1.5.2008	15.7.2008-1.10.2008	14.11.2008-31.12.2008	100	100
		2.	4.5.2009	1.6.2009-1.10.2009	1.9.2009-31.11.2009	100	100
5.1	Spolupráce - Klastry	1.	1.10.2008	1.10.2008-6.3.2009	14.11.2008-30.4.2009	1 000	1 000
		2.	11.1.2010	1.3.2010-30.5.2010	1.5.2010-30.9.2010	750	750
5.1	Prosperita	1.	7.4.2008	9.9.2008-31.7.2009	10.12.2008-31.12.2009	4 000	4 000
		2.	15.9.2009	1.11.2009-30.6.2010	1.1.2010-31.12.2010	4 000	4 000
5.2	Školící střediska	1.	2.1.2008	3.3.2008-31.8.2009	15.7.2008-30.9.2009	400	2 000
		2.	1.9.2009	1.11.2009-31.5.2010	1.1.2010-30.6.2010	1 000	1 000
5.3	Nemovitosti	1.	2.1.2008	1.4.2008-pozastaven k 15.9.2008		2 000	6 000
		2.	1.7.2009	1.9.2009.-31.3.2010	**)	4 000	4 000
6.1	Poradenství	1.	1.10.2008	1.10.2008-28.2.2009	1.1.2009-31.7.2009	50	50
		1. pokrač.	1.9.2010	1.10.2010-31.1.2011	1.12.2010-31.3.2011	50	50
6.2	Marketing	1.	28.2.2007	1.3.2007 – 31.12.2007	1.3.2007-30.4.2008	189,4	500
		2.	15.1.2010	1.3.2010-30.6.2010	1.5.2010-31.10.2010	500	500
		Projekt SVV	3.2.2010	3.2.2010 ***)	31.12.2012 ***)	500	500
Celkem						60 739	74 042

Zdroj: ISOP-Centrum

*) u úvěrových a záručních programů – příjem žádosti od-do (nejsou v režimu registračních a plných žádostí)

***) do 10 měsíců od registrace RŽ nebo od data zahájení příjmu PŽ (podle toho, co nastane později)

****) doba realizace projektu

RŽ – registrační žádost, PŽ – plná žádost

2007
2008
2009
2010

5.4 Cílová skupina operačního programu

OPPI není zaměřen odvětvově. V souladu se zvolenou strategií směřuje podpora do oborů, které jsou konkurenceschopnými v evropském a světovém měřítku, případně mají potenciál k tomu, aby se konkurenceschopnými staly. Tato konkurenceschopnost se opírá především o využití nových poznatků z oblasti vědy a výzkumu, realizaci inovačních opatření, kvalitní pracovní sílu a o fungující síť služeb pro podnikatele.

Příjemci podpory jsou malé a střední podniky realizující projekty ve všech regionech soudržnosti spadajících pod cíl „Konvergence“. V případě některých výzev je realizace projektů geograficky omezena na regiony se soustředěnou podporou státu (například program podpory ROZVOJ), některé programy umožňují rovněž podporu velkých podniků nebo nepodnikatelských subjektů (veřejné výzkumné instituce, vysoké školy a ostatní vzdělávací instituce, včetně soukromých, územní samosprávné celky, neziskové organizace).

Malé a střední podniky

Malé a střední podniky, dále jen MSP, jsou definovány jako podniky, které:

- mají méně než 250 zaměstnanců;

a dále

- roční obrat nepřesahující 40 milionů eur, nebo

- bilanční sumu roční rozvahy nepřesahující 27 milionů eur,

a splňují kritérium nezávislosti

V případech, kdy je nutné rozlišit malý a střední podnik, je "malý podnik" definován jako podnik, který:

- má méně než 50 zaměstnanců a

a dále

- roční obrat nepřesahující 7 milionů eur, nebo

- bilanční sumu roční rozvahy nepřesahující 5 milionů eur,

a splňuje kritérium nezávislosti

Nezávislé podniky jsou ty podniky, v nichž nevlastní 25 % nebo více základního jmění nebo hlasovacích práv jeden podnik nebo společně několik podniků, které nenaplnují definici MSP nebo malého podniku podle toho, která definice se na případ vztahuje. Tento práh může být překročen v následujících dvou případech:

- je-li podnik ovládán veřejnými investičními společnostmi, společnostmi rizikového kapitálu nebo institucionálními investory za podmínky, že jednotlivě ani společně nevykonávají kontrolu,

- je-li základní jmění rozloženo tak, že není možné stanovit, kdo jej ovládá a pokud podnik prohlásí, že může oprávněně předpokládat, že v něm 25% nebo vyšší podíl nevlastní jeden podnik nebo společně více podniků, které nenaplnují definici MSP nebo malého podniku podle toho, která definice se na případ vztahuje.

Pokud je nezbytné odlišit mikropodniky od ostatních MSP, jsou mikropodniky definovány jako podniky s méně než 10 zaměstnanci.²⁸

5.5 Rozdělení kompetencí mezi Řídícím orgánem a zprostředkujícími subjekty

Ministerstvo průmyslu a obchodu zajišťuje v souladu s usnesením vlády ČR č. 175/2006 ze dne 22.2.2006 výkon funkce Řídícího orgánu Operačního programu Podnikání a inovace. MPO zabezpečuje činnosti dle čl. 60 Úkoly Řídícího orgánu nařízení Rady č. 1083/2006.

V souvislosti s čl. 59 odst. 2 uvedeného nařízení delegoval Řídící orgán OPPI výkony některých činností v rámci implementace na zprostředkující subjekty. Konkrétní rozdělení činností mezi Řídícím orgánem a zprostředkujícími subjekty je písemně upraveno opatřením ministra průmyslu a obchodu vůči Agentuře CzechInvest a dohodami vůči ČMZRB a navazujícími dokumenty (např. Pátevní manuál OPPI).

Zprostředkujícím subjektem pro dotační programy je v implementační struktuře Operačního programu Podnikání a inovace Agentura pro podporu podnikání a investic CzechInvest, pro úvěry a záruky je zprostředkujícím subjektem Českomoravská záruční a rozvojová banka (ČMZRB).²⁹

Na zprostředkující subjekty jsou delegovány zejména následující činnosti Řídícího orgánu:

²⁸ Příloha č. I Nařízení Komise č. 70/2001 ze dne 12. ledna 2001

²⁹ Výroční zpráva OPPI za rok 2009

www.mpo.cz

- a) přijímání žádostí o podporu a organizování výzev k předkládání projektů a zajištění nezbytného informačního servisu pro žadatele;
- b) posouzení úplnosti a formálních náležitostí předkládaných žádostí projektů;
- c) organizace a spolupráce při vyhodnocení žádostí projektů;
- d) zajištění podkladů pro vydání rozhodnutí o financování projektu a jejich případné změny včetně posouzení těchto změn;
- e) kontrola postupu realizace jednotlivých projektů s cílem ověřit, zda spolufinancované výrobky a služby byly dodány a požadované výdaje byly vynaloženy v souladu s podmínkami smlouvy o financování;
- f) ověření, že veškeré žádosti o platby předložené příjemcem podpory vycházejí z věrohodné účetní dokumentace a že systém uchovávání dokumentace je v souladu s vhodným audit trail (auditní stopa);
- g) přezkoumání předložených žádostí o platbu příjemci podpory (především ověření souladu se stanovenými indikátory a finančním plánem projektu, souladu s politikami ES, posouzení, zda výdaje jsou způsobilé, atd.) a zajištění, že budou Řídícímu orgánu předloženy pouze oprávněné uskutečněné výdaje;
- h) zpracování údajů o výdajích souvisejících s projekty v rámci programu jako podkladů pro certifikaci;
- i) komunikace s příjemci podpory nezbytná pro účinnou realizaci projektů;
- j) zajištění elektronické evidence dat pro monitorování a vyhodnocení implementace programu;
- k) příprava podkladů pro výroční a závěrečnou zprávu programu;
- l) spolupráce při zajišťování informovanosti a publicity programu.³⁰

5.6 Základní postupy implementace OPPI

Principy implementace OPPI

V rámci OPPI se poskytuje vybraným projektům podpora ve formě dotace, zvýhodněného úvěru nebo zvýhodněné záruky.

Celkovou odpovědnost za implementaci OPPI má Řídící orgán, MPO, Sekce fondů EU, výzkumu a vývoje. Agentura CzechInvest se zabývá administrací projektů OPPI, ČMZRB

³⁰ KOLEKTIV. *Manuál interních postupů pro OPPI 9.0, platný od 1.8.2009*, CzechInvest
KOLEKTIV. *Páteřní manuál OPPI 7.0, platný od 1.1.2010*, MPO

realizací zvýhodněných úvěrů a záruk a Finanční útvar, tj. odbor rozpočtu a financování MPO, platbami žadatelům.

Vyhlášení programů

Všechny programy podpory OPPI vyhlašuje MPO a to následovně:

- formou standardního oznámení v Obchodním věstníku
- oznámením v celostátním tisku a dalších médiích
- formou oznámení spolu se všemi doprovodnými informacemi na internetových stránkách MPO, kde jsou rovněž ke stažení kompletní informace o OPPI, texty programů podpory a další důležité informace pro žadatele

Programy podpory jsou vyhlašovány průběžně od března 2007.

Podávání žádostí

V současném programovacím období je v rámci OPPI podávání žádostí dvoufázové. Nejdříve žadatel o dotaci předkládá tzv. **registrační žádost (RŽ)**, a to prostřednictvím webové aplikace eAccount. Podrobné informace k této aplikaci jsou popsány v samostatné kapitole 5.7, která se věnuje informačnímu systému ISOP 7-13. RŽ je podávána pouze elektronicky a k jejímu podání je nutný elektronický podpis, který uděluje příslušná certifikační autorita. RŽ obsahuje zjednodušený rozsah údajů. Součástí RŽ je i Čestné prohlášení o bezdlužnosti.

Formální kontrolu a kontrolu přijatelnosti žádostí o dotaci provádí zprostředkující subjekt – agentura CzechInvest. Žadatel je prostřednictvím eAccount průběžně informován o posouzení přijatelnosti s vyjádřením, zda registrace proběhla úspěšně nebo ne a z jakých důvodů. Pokud je RŽ posouzena kladně, součástí zprávy je informace o prvním datu pro vznik způsobilých výdajů a výzva k podání plné žádosti s uvedením lhůty pro její předložení.

Žadatelé mohou ve všech fázích projektového cyklu využít možnosti konzultací v místně příslušné regionální kanceláři agentury CzechInvest. Seznam těchto kanceláří naleznou na internetových stránkách www.czechinvest.org.

Žádost o úvěr nebo záruku předkládají žadatelé na regionálních pobočkách ČMZRB dle instrukcí a postupem, které jsou uvedeny ve vyhlášeních programech.³¹

Žadatel v eAccountu připraví **plnou žádost (PŽ)** o poskytnutí dotace včetně vložení všech požadovaných příloh. Přílohy, které není možné zpracovat elektronicky, zašle v listinné

³¹ KOLEKTIV. *Průvodce podnikatele Operačním programem Podnikání a inovace*, MPO
www.czechinvest.org

KOLEKTIV. *Páteřní manuál OPPI 7.0, platný od 1.1.2010*, MPO

podobě poštou. V případě zjištěných chyb v žádosti je žadatel informován Agenturou prostřednictvím eAccountu a vyzván k jejich opravě.

Hodnocení projektů

Pro současné programové období se v rámci OPPI využívají tři režimy hodnocení projektů:

- V případě projektů s nejnižší dotací a nízkou úrovní složitosti provádí hodnocení pouze projektový manažer (PM) a na základě jeho stanoviska vydá Řídící orgán Rozhodnutí o poskytnutí dotace nebo projekt zamítne. Projektový manažer je odborným pracovníkem agentury CzechInvest, který se specializuje na daný program.
- U projektů středního rozsahu a složitosti provádí hodnocení projektu jak projektový manažer, tak i externí hodnotitel a následně ještě tříčlenná komise. Na základě hodnocení o poskytnutí dotace rozhoduje opět řídící orgán. Komise je složená ze 2 zástupců MPO a 1 zástupce agentury CzechInvest.
- Pokud se jedná o projekty většího rozsahu a složitosti, hodnocení provádí projektový manažer, externí hodnotitel a následně sedmičlenná hodnotitelská komise.³²

Projekt je v rámci hodnocení posouzen z hlediska výběrových kritérií. Na základě výsledků hodnocení je doporučena výše dotace a text Podmínek, které tvoří závaznou součást Rozhodnutí o poskytnutí dotace.

Hodnocení projektů probíhá buď kolově nebo kontinuálně. V případě kolového systému je příjem žádostí časově omezen a dotace jsou schváleny až po vyhodnocení všech obdržených žádostí. V kontinuálním systému jsou dotace schvalovány v pořadí, jak jednotlivé projekty procházejí systémem hodnocení. Financování projektů bude probíhat do konce roku 2015, poslední žádost o platbu bude možné podat nejpozději do června 2015.

Proplácení dotací

Platby jsou realizovány ex-post po realizaci etapy, případně celého projektu.

³² KOLEKTIV. *Průvodce podnikatele Operačním programem Podnikání a inovace*, MPO
KOLEKTIV. *Materiál ze semináře "Projektový cyklus"*, MPO
www.czechinvest.org

Žadatel po skutečném ukončení realizace etapy nebo celého projektu v souladu s Podmínkami poskytnutí dotace zpracuje žádost o platbu prostřednictvím aplikace eAccount a odesílá ji bez příloh prostřednictvím této elektronické aplikace. Žadatel může podat žádost o platbu za jednotlivé etapy nebo souhrnně všechny žádosti o platbu až po ukončení celého projektu. Prostřednictvím eAccountu získává žadatel informaci o správném odeslání žádosti o platbu. Žadatel musí fyzicky doložit povinné přílohy k žádosti o platbu do některé z regionálních kanceláří (RK) agentury CzechInvest (CI). Lhůta pro podání žádosti o platbu (ŽoPL) je nejpozději 6 měsíců od plánovaného data ukončení projektu, případně od data vydání Rozhodnutí (podle toho, která skutečnost nastala později). Pokud tak příjemce dotace neučiní, zaznamená analytik autorizace plateb tuto skutečnost do formuláře Prohlášení Agentury k žádosti o platbu a Odbor implementace Sekce fondů EU, výzkumu a vývoje MPO (OISF) pak rozhodne, zda bude žádost kvůli této skutečnosti zamítnuta.

Pracovníci regionální kanceláře CzechInvest (CI) kontrolují povinné přílohy žádosti o platbu, provádějí formální kontrolu žádosti a následně je přeposílají na oddělení Finančního řízení a kontroly CzechInvest.

Pracovník RK CI vyplní formulář Kontrolní list Formální kontrola a spolu se složkou ŽoPL ho na základě předávacího protokolu přepošle na Divizi strukturálních fondů CI, oddělení Finančního řízení a kontroly.

Analytik autorizace plateb kontroluje formální náležitosti a finanční náležitosti podle finanční části kontrolního listu (KL) autorizace platby. Veškeré nedostatky zapíše do elektronického dokumentu. Věcnou kontrolu provádí projektový manažer dle KL autorizace platby Agentura CI. Po provedení věcné kontroly doplní případné zjištěné nedostatky do komentáře. Pokud se v žádosti nedostatky vyskytují, vyzve projektový manažer příjemce dotace k opravě těchto nedostatků případně doplnění chybějících příloh, tj. zasílá žadateli seznam nedostatků za věcnou i finanční kontrolu. Vyzvání provede projektový manažer prostřednictvím „Nástěnky“ v aplikaci eAccount. Na odstranění všech nedostatků ŽoPL má příjemce dotace maximálně 3 měsíce od obdržení první výzvy. Po odstranění nedostatků žadatel znovu odesílá žádost v systému eAccount, verze žádosti se automaticky zvýší o jedna.³³

U některých žádostí se provádí kontrola na místě. Jedná se o případy, kdy žádost spadá do povinného vzorku nebo projektový manažer uzná za vhodné kontrolu provést.

³³ KOLEKTIV. *Manuál interních postupů pro OPPI 9.0, platný od 1.8.2009*, CzechInvest

Výstupem kontroly ŽoPL na Agentuře CI je Prohlášení Agentury k žádosti o platbu, které Agentura předá elektronicky OISF. Současně jsou předány v listinné podobě všechny povinné přílohy ŽoPL na základě předávacího protokolu.

OISF zkontroluje žádost o platbu a podklady z Agentury – provede ověření věcné stránky a finanční kontrolu podle kontrolních listů. Na kontrolu má lhůtu 20 pracovních dnů. OISF může v případě potřeby provést kontrolu na místě.

Je-li žádost o platbu v pořádku, OISF podepíše formulář Prohlášení Agentury k žádosti o platbu a vystaví Prohlášení o schválení, příkaz k proplacení dotace a podklad k zaúčtování a tyto dokumenty předá společně s žádostí o platbu vč. všech příloh oddělení rozpočtu a financování MPO (RaF).

V případě, že je žádost zamítnuta, informuje OISF příjemce o této skutečnosti dopisem a následně převede ŽoPL v systému ISOP do stavu Žádost zamítnuta.

Od 1.3.2010 provádí plnou administraci žádostí o platbu u programů Rozvoj a ICT v podnicích Řídící orgán (OISF). Jedná se zatím o přechodné opatření a po jeho vyhodnocení bude rozhodnuto, jestli se tato agenda vrátí zpět Agentuře CzechInvest nebo zůstane v kompetenci Řídícího orgánu.

RaF provede do 15 pracovních dnů od obdržení dokladů od OISF kontrolu dle svých interních postupů a vystaví příkaz k úhradě na účet příjemce dotace. Žádost v systému ISOP je převedena do stavu „Proplaceno“.

Po proplacení žádosti o platbu za poslední etapu nebo vrácení vyplacené dotace příjemce je projekt automaticky převeden do stavu „Projekt ukončen“.

OISF provede ve termínech stanovených Platebním a certifikačním orgánem (PCO) vystavení souhrnné žádosti a její předání na PCO a v kopii RaF. RaF po schválení souhrnné žádosti ze strany PCO a jejím zaúčtování obdrží výpis z účtu o převodu refundované částky od PCO na příjmový účet kapitoly MPO.³⁴

³⁴ KOLEKTIV. *Pátevní manuál OPPI 7.0, platný od 1.1.2010*, MPO

5.7 Informační systém ISOP 7-13

ISOP 7-13 je rozsáhlý informační systém, pomocí něhož bude v letech 2007-2013 rozděleno téměř 100 mld. Kč ze strukturálních fondů EU určených na podporu podnikání v České republice. ISOP 7-13 je nástrojem pro administraci Operačního programu Podnikání a inovace 2007- 2013 (OPPI), určeného jak pro žadatele, tak i pro jeho celkové řízení na straně Ministerstva průmyslu a obchodu, agentury CzechInvest a dalších odpovědných agentur. Systém je vybudován tak, aby pokrýval všechny oblasti specifické činnosti předepsané operačním manuálem OPPI. Systém svými rozsáhlými funkcemi poskytuje ucelenou podporu požadovaných procesů na straně poskytovatele podpory i snadný a přehledný přístup žadatelů o poskytnutí podpory.

ISOP 7-13 je modulární informační systém, skládající se ze dvou hlavních, navzájem oboustranně komunikujících subsystémů. Subsystém eAccount, slouží jako nástroj určený žadatelům o podporu, zatímco subsystém ISOP-Centrum je především nástrojem, umožňujícím výkon agendy poskytovatele dotací.³⁵

5.7.1 Subsystém eAccount

Žádosti o dotaci v rámci Operačního programu Podnikání a inovace jsou podávány výhradně elektronicky, prostřednictvím tzv. „elektronického účtu“ eAccount.

Aplikace eAccount byla vytvořena agenturou CzechInvest s cílem snížení administrativní náročnosti a zefektivnění procesu zpracování žádostí o dotace. Díky této aplikaci mohou žadatelé administrovat své žádosti o dotace z fondů EU přímo ze své kanceláře nebo z domova. Zájemci o dotace zde naleznou veškeré potřebné informace spojené s podáním projektu a jeho realizací, aplikace rovněž umožňuje průběžné sledování procesu administrace a aktuální stav, v jakém se podaná žádost nachází. Aplikace rovněž obsahuje kontextovou nápovědu. Aplikace eAccount slouží také jako prostředek komunikace mezi žadatelem a agenturou CI.

Technické požadavky na eAccount

Potřebný software si zájemce může stáhnout na hlavní stránce aplikace eAccount <http://eaccount.czechinvest.org>

³⁵ KOLEKTIV. *Materiál ze semináře „Informační systém ISOP 7-13“*, MPO

Aby bylo možné aplikaci používat, jsou nutné následující technické předpoklady:

- Počítač:
 - 600 Mhz a vyšší, 128 MB RAM
 - 200 MB volného místa na disku
 - rozlišení monitoru SVGA 1024x768
- operační systém Windows (98 a vyšší)
- vysokorychlostní připojení k internetu, Internet Explorer 5.5 a vyšší, Firefox 2.0 a vyšší nebo Opera 8.5 a vyšší
- zabezpečení elektronického podpisu Java Runtime Environment 1.6 a vyšší
- 602XML Filler pro vyplnění finančních výkazů

Dále je potřeba disponovat kvalifikovaným elektronickým podpisem, který je možné získat u certifikačních agentur, např. Česká pošta s.p., První certifikační autorita a.s., Identity a.s.

Založení eAccountu

Pro založení a správné fungování aplikace eAccount je kromě splnění výše uvedených technických požadavků nutné založení tzv. Mater účtu („hlavní účet“)

Master účet spravuje všechny projekty žadatele, k jednomu Master účtu je možné přiřadit i další podřízené uživatele a přidělit jim konkrétní práva k jednotlivým projektům podle potřeb zakladatele Master účtu. K jednomu subjektu (fyzická – identifikovaná rodným číslem nebo právnická osoba – identifikovaná IČ) je možné založit pouze jeden Master účet. Subjekt, na jehož IČ nebo rodné číslo je Master účet registrován, má odpovědnost za veškeré činnosti, které jsou v Master účtu prováděny.

Založení Master účtu probíhá v sedmi krocích, všechny povinné údaje jsou označeny hvězdičkou. Pokud dojde k přehlédnutí tohoto údaje nebo k chybnému vyplnění položky, je uživatel na tuto skutečnost upozorněn chybovým hlášením.

Kroky k založení Master účtu:

- souhlas s podmínkami založení účtu – Master účet může založit pouze osoba oprávněná jednat za žadatele, tj. statutární zástupce, případně osoba jednající na základě plné moci
- identifikační a přihlašovací údaje (heslo musí mít délku minimálně 8 znaků, z toho minimálně tři číslice)

- právní forma, obchodní jméno a IČ žadatele (tj. subjekt, který uživatel reprezentuje a jehož jménem má právo jednat) nebo rodné číslo u fyzické osoby
- hlavní a vedlejší oblast podnikání podle CZ-NACE, informace plátce DPH a zda se jedná o MSP (malý nebo střední podnik) dle Nařízení Komise č. 70/2001 (u právnické osoby)
- sídlo a kontaktní údaje žadatele
- identifikační údaje statutárního zástupce a způsob jeho jednání za společnost, v případě fyzické osoby pouze jméno a příjmení
- elektronické podpis žádosti o založení Master účtu

Pokud zakládá Master účet zmocněnec žadatele, musí předložit agentuře CzechInvest úředně ověřenou plnou moc v požadované formě. Vzor plné moci nalezne žadatel na adrese <http://www.czechinvest.org/plna-moc>

V případě ztráty hesla je nutné se osobně dostavit na některou z regionálních kanceláří agentury CzechInvest a prokázat se oprávněním ke změně hesla od firmy, která Master účet vlastní. Poté správce aplikace změní heslo dle požadavku žadatele.³⁶

Obsah eAccountu

eAccount obsahuje záložky, které jsou zpřístupněny postupně podle toho, v jaké konkrétní fázi se projekt nachází:

- seznam projektů – přehled projektů podaných v rámci všech programů OPPI
- projekt – informace, týkající se konkrétního projektu
- registrační žádost – na základě této žádosti je posuzována přijatelnost projektu
- plná žádost – samotný projekt je hodnocen podle plné žádosti včetně příloh
- žádost o platbu – formulář žádosti o platbu za jednotlivé etapy projektu
- monitoring projektu – obsahuje formuláře monitorovacích zpráv
- změna projektu – slouží k provádění změn u konkrétního projektu v projektovém cyklu, tj. v různých fázích projektu
- nástěnka projektu – slouží jako nástroj pro komunikaci mezi žadatelem a implementační agenturou

³⁶ www.czechinvest.org

Mezi hlavní výhody eAccountu se řadí jednoduchá a bezpečná výměna informací, zjednodušení administrativy při podávání projektů, přístup ke všem informacím a formulářům, které jsou potřebné při podání a realizaci projektu, odkazy na důležité dokumenty. Aplikace je dostupná 24 hodin denně, je rychlá, vede k úspoře nákladů a je možné prostřednictvím ní sledovat vývoj projektu.

5.7.2 Subsystem ISOP-Centrum

Subsystem ISOP-Centrum tvoří interní část systému a je určen pro zpracování a administraci jednotlivých žádostí a následně pro administraci projektů pracovníky Ministerstva průmyslu a obchodu a agentury CzechInvest. ISOP-Centrum poskytuje funkcionalitu především pro následující činnosti:

- administrace jednotlivých programů
- příjem a vyhodnocování podaných registračních žádostí
- proces hodnocení a vyhodnocení podaných registračních a plných žádostí
- proces hodnocení projektu (podpora v oblasti hodnocení jednotlivých žádostí jak pro interní pracovníky MPO a CI, tak i externí hodnotitele, včetně podpory hodnotících komisí)
- zpracování žádostí o platbu včetně silné podpory pro vyhodnocení všech žadatelem provedených plateb
- zpracování monitorovacích zpráv poskytnutých žadatelem o dotaci
- plánování založené na jednotlivých etapách projektů, na které navazují jak podávané žádosti o platbu, tak i monitorovací zpráva a prováděné kontroly.

ISOP-Centrum mimo jiné zajišťuje podporu externím hodnotitelům, kteří zajišťují nezávislé hodnocení jednotlivých projektů a své údaje rovněž zanášení do subsystemu. Pro podporu procesů spojených s evidencí, správou a vyúčtováním externím hodnotitelů obsahuje subsystem ISOP-Centrum modul Databáze externích hodnotitelů. ISOP-Centrum rovněž zajišťuje podporu v oblasti výkaznictví a dává svým uživatelům silné nástroje pro tvorbu výstupních sestav.

Hlavní funkce systému

System poskytuje podporu pro následující oblasti, související s administrací žádostí o dotace:

- **agenda dotací** – systém podporuje všechny fáze a součásti procesu poskytování dotací, příspěvků, grantů a podpor z prostředků EU
- **agenda kontrol a auditu** – systém podporuje provádění kontroly poskytnutých finančních prostředků, která je nezbytnou součástí procesu poskytování finanční podpory. Systém zajišťuje procesy od plánování kontrol až po evidenci jejich výsledků včetně nápravných opatření a sledování jejich plnění
- **agenda evidence subjektů** – systém umožňuje centrální evidenci potřebných informací o subjektech a příjemcích, figurujících v procesu poskytování finanční podpory. Informace jsou napojeny on-line elektronickou vazbou na Automatizovaný registr ekonomických subjektů (ARES) pro vyhledání a kontrolu identifikačních údajů a adresy subjektu a vazbou na Územně identifikační registr adres (ÚIR-ADR) pro vyhledávání a kontrolu adresy
- **agenda správy písemností** – systém podporuje vytváření elektronických šablon a následné automatizované vytváření a evidenci jednotlivých dokumentů souvisejících s realizací projektů a programů. Pro tvorbu uživatelských šablon a jejich vzhledu je využito prostředků MS Word či MS Excel
- **agenda žádostí** – systém umožňuje vkládání a evidenci všech žádostí souvisejících s výkonem agendy poskytování dotací přes internet (registrační žádosti, plné žádosti, žádosti o platbu)³⁷

Datový obsah

Datový obsah ISOP 7-13 je variabilní a ve velké míře odpovídá požadavkům uživatele v závislosti na jednotlivých oblastech poskytování finanční podpory. Jedná se především o data z následujících oblastí:

- informace o sledovaných programových strukturách
- informace o výběrových řízeních a jejich stavech (sledování veškerých údajů spojených s výběrovými řízeními, které se váží k jednotlivě vypisovaným programům)
- informace o žádaných a následně realizovaných projektech
- informace o příjemcích dotací

³⁷ KOLEKTIV. *Materiál ze semináře „Informační systém ISOP 7-13“*, MPO

- informace o dotacích (číslo smlouvy, výše přiznané, uvolněné a čerpané dotace, apod)
- informace o předpisech pro poskytování dotací
- číselníky (dotační tituly, programy, kapitoly, ukazatele, atd)
- informace o finančních kontrolách, jako např. plán kontrolní komise, předmět kontroly s vazbou na dotace
- informace o elektronické dokumentaci jednotlivých projektů.

V rámci implementace systému u zákazníka se nastaví požadovaný obsah sledovaných údajů, přičemž řadu informací lze konfigurovat a upravovat za provozu systému.

System patří mezi informační systémy veřejné správy. Má realizovány potřebné vazby na jiné externí informační systémy veřejné správy, pomocí nichž předává dále získané informace nebo rozšiřuje vlastní (kontrola dat, ratingové hodnocení subjektů apod.). Jsou realizovány nebo připravovány vazby na následující informační systémy:

- MSC2007 (Monitorovací systém Central),
- ARES (Administrativní registr ekonomických subjektů),
- ÚIR-ADR (Územně identifikační registr adres v ČR),
- IS CEDR (vazba na Centrální registr dotací),
- EIS CI (ekonomický informační systém agentury CzechInvest),
- EIS MPO (ekonomický informační systém MPO),
- IDOK (Informační systém ČMRZB),
- iRating a SSV (systémy pro hodnocení ekonomických subjektů),
- GINIS SSL (spisová služba MPO),
- ISIR (Insolvenční rejstřík),
- CEP (informační systém výzkumu a vývoje)³⁸

Pro uživatele jsou k dispozici manuály pro práci s informačním systémem ISOP 7-13, resp., s jeho subsystemy.

³⁸ KOLEKTIV. *Materiál ze semináře „ Informační systém ISOP 7-13“*, MPO
KOLEKTIV. *Pátevní manuál OPPI 7.0 platný od 1.1.2010*, MPO

5.7.3 Provozní stav systému

System ISOP 7-13 je provozován a dále rozvíjen dle specifických potřeb jednotlivých uživatelů. Pravidelně se konají pracovní skupiny ISOP, kterých se účastníci odpovědní pracovníci Řídicího orgánu, Agentury CzechInvest a zástupci firmy, která systém provozuje. V rámci těchto schůzek jsou projednávány připomínky na úpravy systému, které jsou pracovníky implementační struktury OPPI operativně předkládány. V současné době nejsou stále funkční některé funkcionality systému – především propojení s ČMZRB.

5.8 Analýza dodržování lhůt při administraci žádostí o dotaci

Jeden z auditů, kterých jsem se v roce 2010 v rámci své pracovní činnosti v PAS (Pověřený auditní subjekt) zúčastnila, se nazýval „Analýza dodržování nastavených lhůt vybraných procesů v rámci OPPI“. Cílem bylo ověřit funkčnost a přiměřenost nastaveného řídicího a kontrolního systému procesu administrace žádostí o dotace, se zaměřením na dodržování lhůt v procesu od podání registrační žádosti do autorizace plateb u zprostředkujícího subjektu. Audit byl proveden v Agentuře pro podporu podnikání a investic CzechInvest, v divizi Strukturální fondy. Agentura CzechInvest je na základě Opatření ministra průmyslu a obchodu č. 42/2007 zprostředkujícím subjektem pro administraci žádostí o podporu ze strukturálních fondů.

Testováním na vybraném vzorku projektů byla ověřována funkčnost nastaveného systému dodržování stanovených lhůt při administraci žádostí o dotaci a současně dodržování Páteřního manuálu OPPI a Manuálu interních postupů pro OPPI CzechInvest.

U vybraného vzorku projektů byly na základě informací ze systému ISOP 7-13 zjištěny lhůty administrace v jednotlivých fázích procesu žádosti o dotaci (registrační žádost, plná žádost, hodnocení, žádost o platbu a zjištěné výsledky zaznamenány do připravených kontrolních matic, jejichž sestavení bylo provedeno na základě analýzy řízené dokumentace a manuálů.

Při výběru vzorku projektů jsme vycházeli ze souhrnných údajů, platných k 31.12.2009. Vybrali jsme jako vzorek 50 projektů z celkového počtu 814 proplacených projektů do 31.12.2009, což představuje reprezentativní vzorek (6%) z celkového počtu projektů. Vzorek zahrnoval projekty z prioritních os 2-6 a byly v něm zahrnuty projekty jak z prvních, tak z druhých výzev.

Údaje zaznamenané do kontrolních matic jsme následně ověřovali u auditované strany přímo v dokumentaci k jednotlivým projektům, které nám byly předloženy.

V manuálech řídicího orgánu a zprostředkujícího subjektu je lhůta popsána jako časově omezené období, v rámci něhož musí být proveden příslušný úkon/aktivita/činnost/výstup a veškeré lhůty a termíny jsou uváděny v pracovních dnech. Lhůta začíná běžet po dni, kdy nastala rozhodná skutečnost. Poslední den lhůty je konečným termínem pro splnění dané povinnosti.

Lhůty při vyřizování registračních žádostí

Kritériem pro posouzení byla lhůta 15 pracovních dnů od vložení registrační žádosti a finančních výkazů v eAccount do data informování žadatele o přijetí nebo zamítnutí registrační žádosti.

V této etapě byly zjištěny následující důvody nedodržení lhůt:

- opožděný výpočet ratingu v případě kumulace několika výzev
- opakované vrácení registračních žádostí k doplnění žadateli bez pozastavení lhůty, jelikož systém ISOP toto neumožňoval
- nepřítomnost projektových manažerů – nezajištění zastupitelnosti
- opožděné přidělení registrační žádosti projektovému manažerovi

Lhůty při vyřizování plných žádostí a hodnocení a výběru projektů

U plných žádostí byla posuzována lhůta 20 pracovních dnů, tj. od podání plné žádosti do data ukončení formální kontroly a kontroly přijatelnosti plné žádosti.

Převážná část projektů, u kterých nebyla lhůta dodržena, byla z programů Marketing I. výzva a Rozvoj I. výzva, kde se jednalo o kolové výzvy.

Důvody nedodržení lhůt:

- složitost projektů, podání více verzí podnikatelského záměru a tím prodloužení hodnocení
- změny v projektech, kdy nebylo možné provést změnu v systému ISOP – situaci museli projektoví manažeři řešit přes firmu ASD, žádost do doby vyřízení zůstávala na straně agentury CzechInvest
- velká administrativní zátěž projektových manažerů, pokud byla plná žádost podána v měsíci ukončení příjmu registračních žádostí

- plné žádosti obsahovaly velké množství chyb, byly opakovaně vráceny žadatelům k přepracování
- žádosti o výjimku z Podmínek pro výběr dodavatele
- nepřítomnost projektových manažerů a nezajištění zastupitelnosti

Pro analýzu lhůty pro hodnocení a výběr projektů byla posuzována doba 50 pracovních dnů od vložení plné žádosti do data konání hodnotitelské komise. Doba hodnocení je ovlivněna také charakterem výzvy, zda se jedná o výzvu kolovou nebo kontinuální. V kolovém systému sběru žádostí jsou všechny přijaté žádosti řídicím orgánem schváleny k jednomu okamžiku a dotace poskytnuty na základě stanoveného pořadí dle dosažených bodů. Po ukončení hodnocení jsou vydána Rozhodnutí k projektům s vyšším než minimálním stanoveným počtem bodů dle výše disponibilní alokace na daný program (kolo výzvy).

Důvody nedodržení lhůt:

- nekvalitní plné žádosti, opakovaně vrácené doplnění žadatelům, čímž docházelo ke zpoždění předání projektů k hodnocení
- složitost projektů, podání více verzí podnikatelského záměru
- modul ISOP v oblasti externího hodnocení a vypracování podkladu Popis pro hodnotitelskou komisi nebyl v době vyhlášení prvních výzev funkční, hodnocení se provádělo mimo ISOP, šablona dokumentu Popis pro hodnotitelskou komisi nebyla funkční a bylo nutné ji vyplňovat mimo ISOP, projekty byly hodnotitelské komisi předkládány v tištěné podobě nebo na CD prostřednictvím pošty – funkcionalita v ISOP byla zprovozněna až 3.1.2008
- samotné hodnotitelské komise byl prováděny také mimo ISOP, založení komisí a vkládání příslušných dokumentů bylo provedeno až po 1.2.2008
- externí hodnocení je hrazeno z Technické asistence, byl tedy nutný záměr Technické asistence v OPPI . Samotný Operační program byl schválen až 3.12.2007 a tudíž nebylo možné před tímto datem zpracovávat posudky externích hodnotitelů, jelikož by byly neuznaným výdajem
- nekvalitní posudky externích hodnotitelů, nedostatek externích hodnotitelů
- velké množství změn Podmínek před podpisem Rozhodnutí, které vyplývají ze změny situace žadatele za dobu od podání registrační žádosti do schválení projektu

Lhůty při autorizaci plateb

Kritériem pro posouzení dodržování lhůty u žádostí o platbu byla doba 20 dnů od doručení všech listinných příloh k žádosti do agentury CzechInvest po předání všech podkladů na MPO.

U projektů z programu Marketing 1. výzva bylo nedodržení lhůty způsobeno tím, že u cca 80% projektů byly zpracovány marketingové studie, jejichž posouzení bylo nutné provést externě. Dle dohody CzechInvest a MPO byly studie předávány k hodnocení na CzechTrade (v období do 01/2010), kapacita v CzechTradu byla ale pouze 3-4 případové studie měsíčně. Koncem roku 2009 byla uzavřena smlouva na hodnocení s externí firmou.

Další důvody nedodržení lhůt:

- v době podání žádostí o platbu nebyl funkční modul změnového řízení v systému ISOP, jednotlivé funkcionality byly nasazovány od 05/2009 do 12/2009. Pokud měla žádost o platbu změnu, byla ve stavu „věcná kontrola“ až do technického nasazení funkcionality a provedení změny v systému ISOP
- etapizace projektu a současné podání žádosti o platbu k více etapám – funkcionalitou modulu žádosti o platbu je zamezeno, aby žádosti o platbu byly kontrolovány a předání Odboru implementace strukturálních fondů (OISF) MPO současně, pozdější etapy musí vždy čekat ve stavu „věcná kontrola“ do doby, než je předchozí žádost o platbu ve stavu „proplacena“
- v případě udílení výjimek v realizaci projektu a změnového řízení k Rozhodnutí a Podmínkám se lhůta nepřerušuje, žádost o platbu je ve stavu „věcná kontrola“
- nekvalitně zpracované žádosti o platbu ze strany žadatelů – dochází k opakovanému vracení žádostí k doplnění, v průměru byla vrácena každá žádost dvakrát
- velké vytížení projektových manažerů
- nepřítomnost projektových manažerů a nezajištění zastupitelnosti

6 ANALÝZA ČERPÁNÍ PROSTŘEDKŮ Z OPPI A POROVNÁNÍ S OPPP

Na základě údajů z informačního systému ISOP Centrum a dostupných interních materiálů MPO bude v této kapitole zhodnocen stav čerpání prostředků z Operačního programu Podnikání a inovace a následně i srovnání s předcházejícím operačním programem, který byl také v gesci MPO - Operačního programu Průmysl a podnikání.

6.1 Operační program Podnikání a inovace 2007-2013

Všechny údaje v následujících kapitolách, které se vztahují k vyhodnocení programu OPPI, jsou platné k datu 31.12.2010 a jsou získány ze systému ISOP Centrum, materiálů MPO a statistik agentury CzechInvest.

6.1.1 Výzvy OPPI

MPO jako Řídící orgán Operačního programu Podnikání a inovace (OPPI) vyhláší pravidelně časově vymezené výzvy k předkládání žádostí o podporu v rámci jednotlivých prioritních os a oblastí podpory. V termínech vyhlášených výzev jsou pak elektronickou formou podávány žádosti o podporu, které musí být v souladu s cíli OPPI, podrobné podmínky finanční podpory jsou přesně nadefinovány ve vyhlášené výzvě.

V rámci schvalovacího procesu jsou pak hodnoceny podané žádosti a na základě předem přesně definovaných kritérií jsou schvalovány projekty, jimž bude dotace udělena. S žadateli, jejichž žádosti splní stanovená kritéria, je podepsáno Rozhodnutí o poskytnutí dotace.

Od počátku programovacího období do 31.12.2010 bylo v rámci Operačního programu Podnikání a inovace vyhlášeno celkem 44 výzev k předkládání žádostí o podporu v celkové výši 74 056 mil. Kč, což činí 83,5 % celkové alokace. Jednalo se o 34 výzev v rámci programů dotačních a 8 výzev v rámci programů bankovních a 2 výzva charakteru interních projektů.

Další výzvy by měly být vyhlášovány v průběhu roku 2011 a 2012, návrh vyhlášení výzev na toto období je uveden v příloze č. 3.

6.1.2 Čerpání z OPPI

Operační program Podnikání a inovace poskytuje českým podnikatelům na uskutečnění jejich podnikatelských záměrů částku ve výši 3,6 mld. EUR. Tato částka zahrnuje i 15% podíl národního financování.

Stav podaných žádostí

Od počátku programovacího období ke dni 31.12.2010 bylo v rámci dotačních programů:

- podáno 13 475 registračních žádostí v celkové výši 166,2 mld. Kč
- podáno 8 505 plných žádostí ve výši 85,7 mld. Kč
- schváleno na úrovni SSF MPO 4 891 plných žádostí za 40,3 mld. Kč
- vydáno Rozhodnutí u 4 028 projektů v celkové částce 32,9 mld. Kč
- autorizováno 2 422 žádostí o platbu v celkové výši 8,5 mld. Kč

Tabulka 8: Dotační projekty – přehled podle jednotlivých období

DOTAČNÍ PROJEKTY								
Rok	Podané RŽ		Podané PŽ		Rozhodnuto		Autorizováno	
	počet	Objem v Kč	počet	Objem v Kč	počet	Objem v Kč	počet	Objem v Kč
2007	3 140	25 732 587 500	1 644	9 105 512 000	0	0	0	0
2008	1 926	26 279 466 000	1 188	11 487 943 000	1 343	6 023 557 000	27	43 234 688
2009	3 092	42 966 095 000	2 770	32 267 525 000	1 116	10 889 509 000	893	2 909 440 957
2010	5 317	71 178 324 774	2 903	32 798 124 774	1 569	15 955 718 841	1 502	5 504 004 183
Celkem	13 475	166 156 473 274	8 505	85 659 104 774	4 028	32 868 784 841	2 422	8 456 679 828

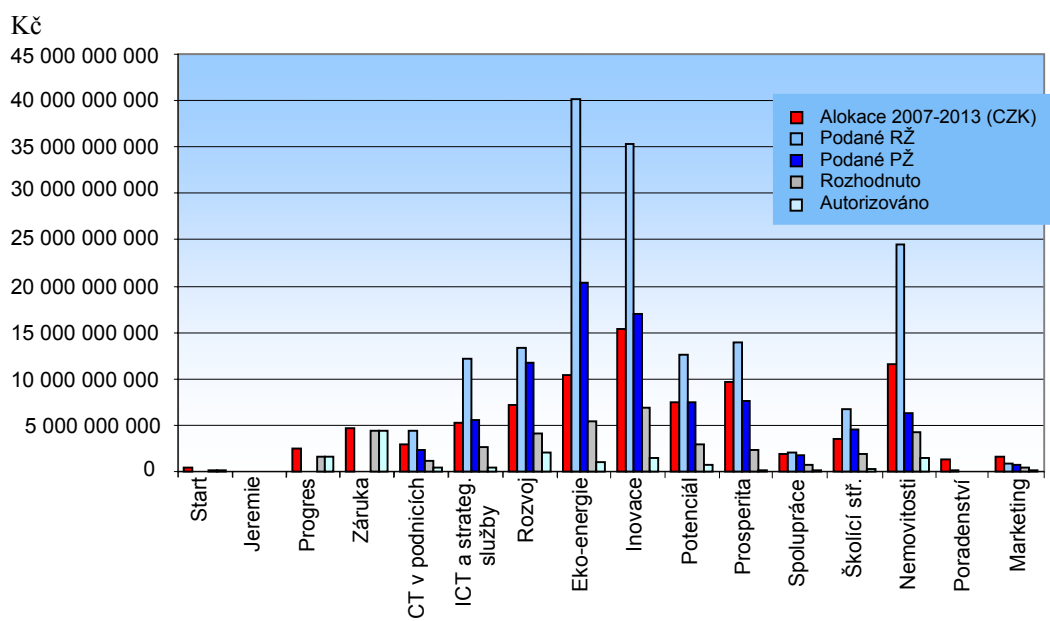
Zdroj dat: ISOP Centrum, kurz 24,758 CZK/EUR

Z uvedené tabulky je zřejmý meziroční nárůst podaných registračních žádostí. V roce 2010 tento rozdíl činí cca 30 mld. Kč oproti roku 2009. Objem plných žádostí je v posledních dvou letech téměř vyrovnaný. Rozhodnutých projektů je v roce 2010 oproti roku 2009 o cca 5 mld. více, autorizovaných žádostí pak o cca 2,6 mld. Kč více. Je třeba podotknout, že ne všechny registrační žádosti splní požadovaná kritéria a dostanou se do fáze plných žádostí.

Na tomto meziročním porovnání je patrné, že celý proces od podání registrační žádosti až po proplacení na účet příjemce dotace je v rámci Operačního programu Podnikání a inovace velmi dobře nastartován a OPPI plní velmi dobře svoji funkci vůči podnikatelské veřejnosti.

Zájem o dotace výrazně překročil alokaci celého programu. To svědčí o skutečnosti, že ani v období hospodářské krize neklesá zájem podnikatelů o dotační programy a ani MPO tak nemá problémy s absorpční kapacitou. Stav implementace OPPI ke dni 31.12.2010 je zobrazen v grafu č. 2:

Obrázek 3: Stav implementace IPPI k 31.12.2010 (graf)



Zdroj dat: ISOP Centrum

Podíl podaných registračních žádostí k 31.12.2010 oproti alokaci OPPI činí 188% a podaných plných žádostí 97%. Ne všechny podané žádosti se dostanou až do konečné fáze administrace, některé projekty se nerealizují a žadatel odstoupí, někdy dojde k uskutečnění jen některých výdajů nebo jejich snížení v rámci změnových řízení, případně jsou některé projekty z úrovně sekce fondů EU a VaV zamítnuty.

Největší zájem ze strany podnikatelské veřejnosti je o programy Eko-energie, Inovace a Nemovitosti. Podrobný přehled celého procesu administrace dle jednotlivých programů je uveden v tabulkách č. 9 – 12 a obr. č. 4 – 6 (grafech).

V současné době se mohou podnikatelé hlásit do dotačních programů jak v režimu registračních žádostí, tak i plných žádostí – v některých případech až do roku 2011. Stále

se potvrzuje skutečnost, že největší zájem o podávání žádosti je v posledním týdnu platnosti dané výzvy.

Tabulky s přehledem podaných registračních, plných žádostí a dalších fází administrace zahrnují pouze dotační programy. Nejsou zde započítány finanční nástroje Českomoravské záruční a rozvojové banky, a.s. – ty jsou vedeny mimo informační systém ISOP. Z MPO byla na tyto produkty převedena k 31.12.2010 celková částka 6,202 mld. Kč. Tyto prostředky banka dále doplňuje o finanční zdroje získané z mezibankovního trhu.

Zvláštní specifika platí i pro prioritní osu 7 – Technická pomoc. Zde se jedná o veškeré potřebné podpůrné aktivity, které provádí Řídící orgán OPPI a další subjekty implementační struktury s cílem zvýšení účinnosti prováděné podpory. Příjemci podpory v rámci této prioritní osy jsou Řídící orgán OPPI, tj. MPO a agentura CzechInvest. V rámci této osy byla dosud vyčerpána částka ve výši 1,153 mld. Kč.

Přehled čerpání podle jednotlivých prioritních os a programů podpory

Registrační žádosti

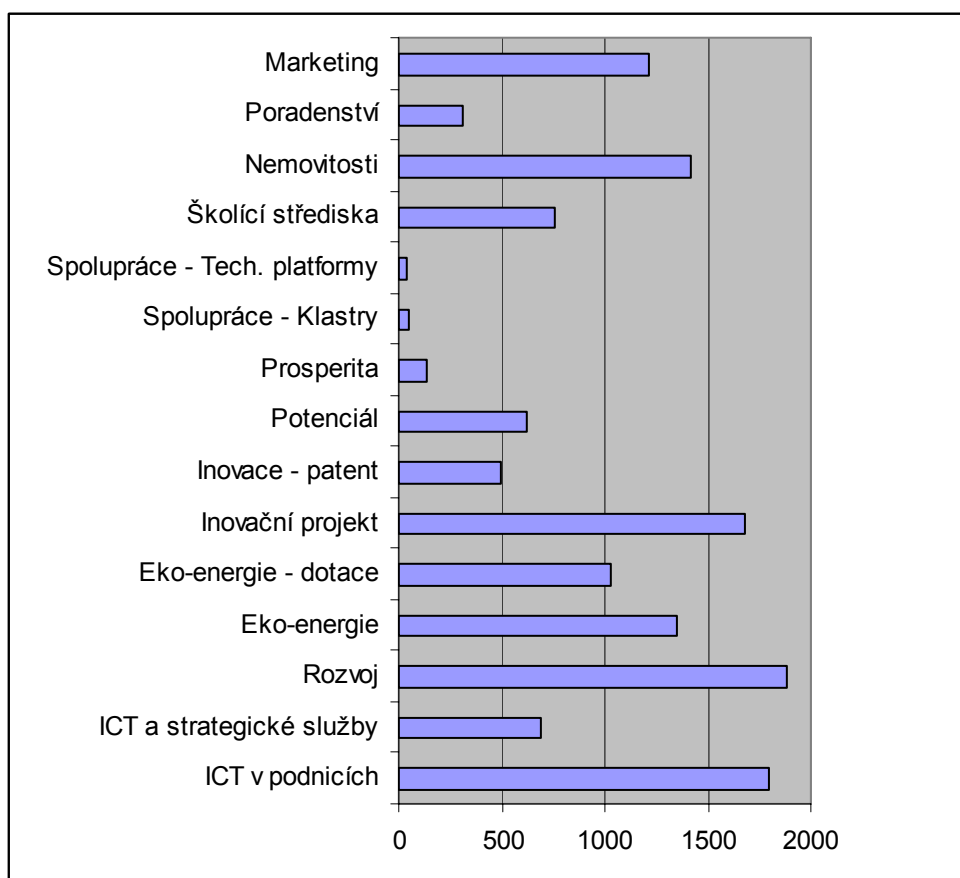
Tabulka 9: Podané a schválené registrační žádosti k 31.12.2010

Prioritní osa/ Program	Podané RŽ		Schválené RŽ	
	Počet	Částka v Kč	Počet	Částka v Kč
Prioritní osa 2 – Rozvoj firem	4 364	29 867 695 500	3 924	26 335 674 000
2.2 ITP – ICT v podnicích	1 798	4 357 432 500	1 589	3 801 726 000
2.2 ITS – ICT a strategické služby	685	12 221 493 000	587	10 204 316 000
2.2 RV – Rozvoj	1 881	13 288 770 000	1 748	12 329 632 000
Prioritní osa 3 – Efektivní energie	2 380	40 233 603 000	2 088	31 346 806 000
3.1 EED – Eko-energie	1 354	21 087 142 000	1 193	16 828 377 000
3.1 EED Eko-energie dotace	1 026	19 146 461 000	895	14 518 429 000
Prioritní osa 4 – Inovace	2 798	47 942 885 000	2 509	41 705 589 000
4.1 IN – Inovační projekt	1 680	35 229 574 000	1 521	31 374 578 000
4.1 INP – Ochrana prům. vlast.	498	69 810 000	468	69 810 000
4.2 PT – Potenciál	620	12 643 501 000	520	10 261 201 000
Prioritní osa 5 – Prostředí pro podnikání a inovace	2 407	47 130 277 000	2 188	42 731 928 000
5.1 PP – Prosperita	138	13 869 491 000	126	12 856 262 000
5.1 SPK – Klastry	51	1 812 826 000	48	1 709 807 000
5.1 SPK – Technol. platformy	36	174 236 000	32	149 636 000

5.2 SS – Školící střediska	760	6 813 595 000	696	6 132 133 000
5.3 NM – Nemovitosti	1 422	24 460 129 000	1286	21 884 090 000
Prioritní osa 6 – Služby pro rozvoj podnikání	1 526	982 012 774	1 378	897 976 774
6.1 P – Poradenství	310	101 482 000	252	81 266 000
6.2 M – Marketing	1216	880 530 774	1 126	816 710 774
Celkem za prioritní osy 2–6	13 475	166 156 473 274	12 087	143 017 973 774

Zdroj dat: ISOP Centrum, kurz 24,758 CZK/EUR

Obrázek 4: Přijaté registrační žádosti podle jednotlivých dotačních programů k 31.12.2010 (graf)



Zdroj dat: ISOP Centrum

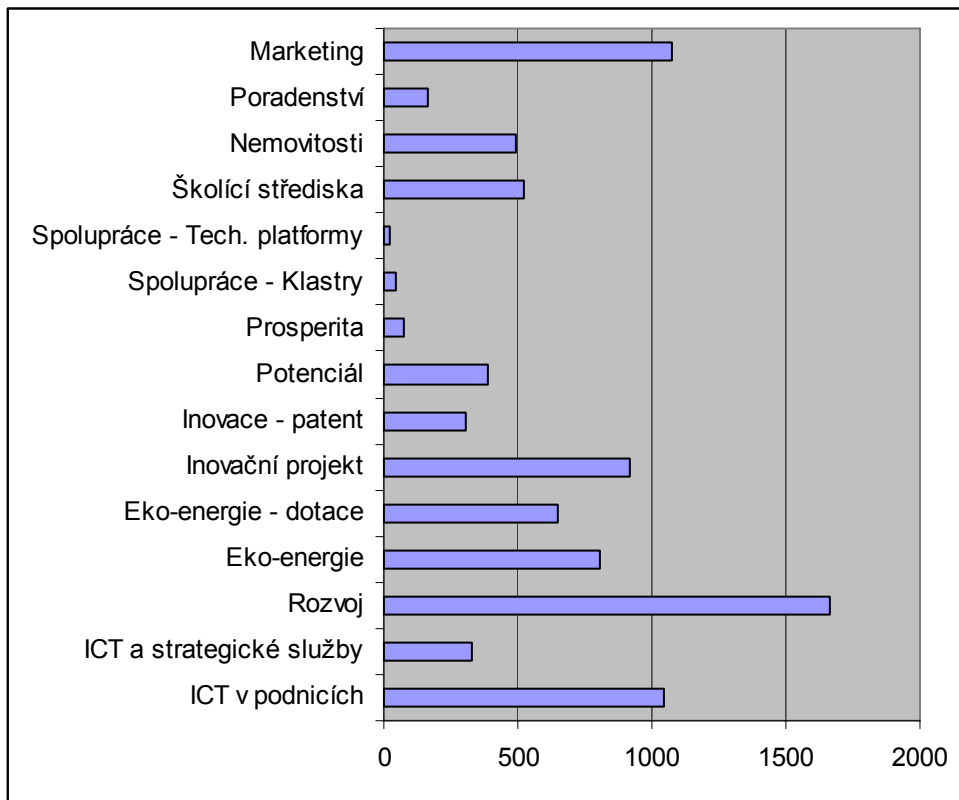
Plné žádosti

Tabulka 10: Podané a schválené plné žádosti ke dni 31.12.2010

Prioritní osa/Program	Podané PŽ		Schválené PŽ SSF	
	Počet	Částka v Kč	Počet	Částka v Kč
Prioritní osa 2 – Rozvoj firem	3 034	19 616 554 000	2 695	17 872 657 000
2.2 ITP – ICT v podnicích	1 042	2 373 926 000	815	1 876 715 000
2.2 ITS – ICT a strategické služby	331	5 532 051 000	307	4 941 283 000
2.2 RV – Rozvoj	1 661	11 710 577 000	1 573	11 054 659 000
Prioritní osa 3 – Efektivní energie	1 458	20 399 613 000	975	12 093 956 000
3.1 EED – Eko-energie	806	10 627 866 000	791	10 388 081 000
3.1 EED Eko-energie dotace	652	9 771 747 000	184	1 705 875 000
Prioritní osa 4 – Inovace	1 609	24 542 563 000	1 479	22 657 513 000
4.1 IN – Inovační projekt	918	16 989 074 000	847	15 746 109 000
4.1 INP – Ochrana prům. vlast.	304	69 810 000	270	61 810 000
4.2 PT – Potenciál	387	7 483 679 000	362	6 849 594 000
Prioritní osa 5 – Prostředí pro podnikání a inovace	1 160	20 265 290 000	1 006	15 157 104 000
5.1 PP – Prosperita	78	7 630 094 000	43	4 024 814 000
5.1 SPK – Klastry	45	1 596 267 000	45	1 596 267 000
5.1 SPK – Technol. platformy	26	120 256 000	26	120 256 000
5.2 SS – Školící střediska	522	4 602 723 000	503	4 489 798 000
5.3 NM – Nemovitosti	489	6 315 950 000	389	4 925 969 000
Prioritní osa 6 – Služby pro rozvoj podnikání	1 244	835 084 774	1 186	803 419 774
6.1 P – Poradenství	166	52 460 000	153	48 191 000
6.2 M – Marketing	1 078	728 624 774	1 033	755 228 774
Celkem za prioritní osy 2–6	8 505	85 659 104 774	7 341	68 584 649 774

Zdroj dat: ISOP Centrum, kurz 24,758 CZK/EU

Obrázek 5: Přijaté plné žádosti podle jednotlivých dotačních programů k 31.12.2010 (graf)



Zdroj dat: ISOP Centrum

Rozhodnutí a odstoupení

Tabulka 11: Podepsaná Rozhodnutí a odstoupené projekty po podpisu Rozhodnutí ke dni 31.12.2010

Prioritní osa/Program	Vydáno Rozhodnutí		Odstoupené PŽ po Rozhodnutí	
	Počet	Částka v Kč	Počet	Částka v Kč
Prioritní osa 2 – Rozvoj firem	1 269	7 897 288 000	67	421 621 000
2.2 ITP – ICT v podnicích	497	1 109 249 000	30	64 154 000
2.2 ITS – ICT a strategické služby	190	2 613 121 000	9	86 864 000
2.2 RV – Rozvoj	582	4 174 918 000	28	270 603 000
Prioritní osa 3 – Efektivní energie	458	5 404 477 000	23	233 513 000
3.1 EED – Eko-energie	458	5 404 477 000	23	233 513 000
3.1 EED Eko-energie dotace	0	0	0	0
Prioritní osa 4 – Inovace	806	9 800 933 000	55	652 122 000
4.1 IN – Inovační projekt	407	6 899 842 000	26	386 163 000
4.1 INP – Ochrana prům. vlast.	204	40 589 000	9	4 913 000
4.2 PT – Potenciál	195	2 860 502 000	20	261 046 000

Prioritní osa 5 – Prostředí pro podnikání a inovace	686	9 235 492 000	14	331 843 000
5.1 PP – Prosperita	29	2 338 388 000	1	300 000 000
5.1 SPK – Klastry	21	697 147 000	0	0
5.1 SPK – Technol. platformy	19	89 086 000	0	0
5.2 SS – Školící střediska	295	1 919 876 000	10	22 395 000
5.3 NM – Nemovitosti	322	4 190 995 000	3	9 448 000
Prioritní osa 6 – Služby pro rozvoj podnikání	809	530 594 841	86	52 860 000
6.1 P – Poradenství	128	40 028 000	7	1 989 000
6.2 M – Marketing	681	490 566 841	79	50 871 000
Celkem za prioritní osy 2–6	4 028	32 868 784 841	245	1 691 959 000

Zdroj dat: ISOP Centrum, kurz 24,758 CZK/EUR

Autorizace a proplacené žádosti

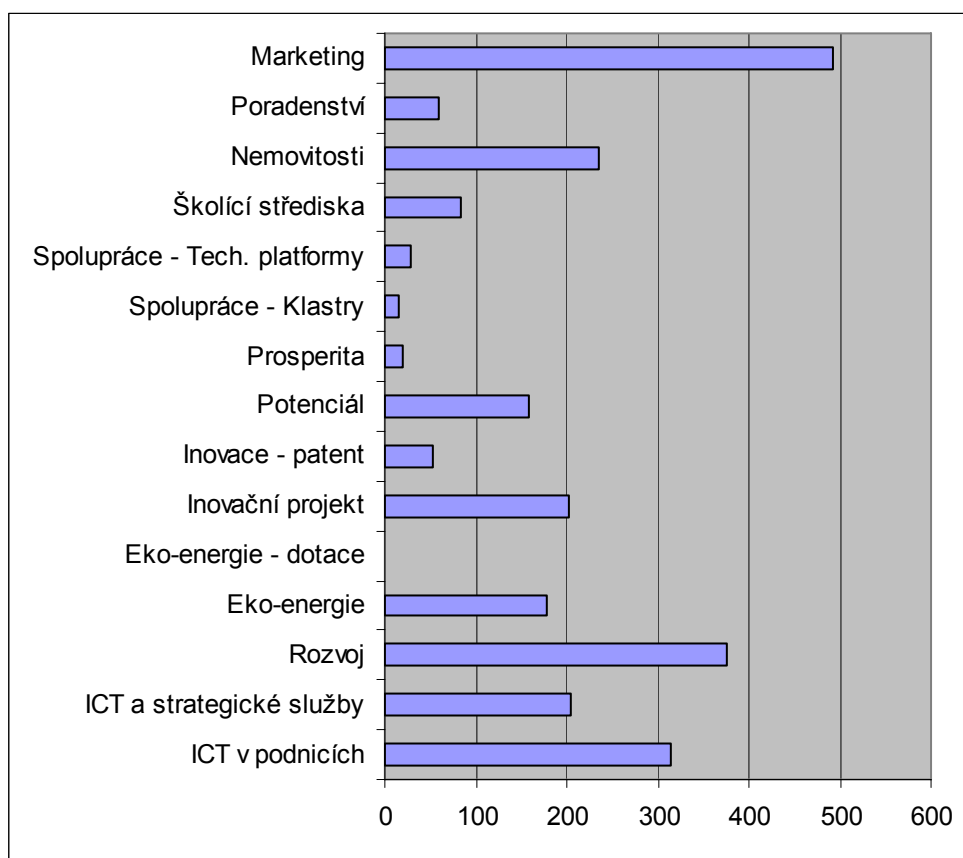
Tabulka 12: Autorizované a proplacené žádosti ke dni 31.12.2010

Prioritní osa/Program	Autorizováno SSF		Proplaceno na účty žadatelů	
	Počet	Částka	Počet	Částka
Prioritní osa 2 – Rozvoj firem	896	2 900 113 569	896	2 900 113 569
2.2 ITP – ICT v podnicích	315	430 224 718	315	430 224 718
2.2 ITS – ICT a strategické služby	205	382 297 839	205	382 297 839
2.2 RV – Rozvoj	376	2 087 591 012	376	2 087 591 012
Prioritní osa 3 – Efektivní energie	179	1 025 856 653	177	1 008 595 174
3.1 EED – Eko-energie	179	1 025 856 653	177	1 008 595 174
3.1 EED Eko-energie dotace	0	0	0	0
Prioritní osa 4 - Inovace	413	2 277 269 828	413	2 277 269 828
4.1 IN – Inovační projekt	202	1 507 113 193	202	1 507 113 193
4.1 INP – Ochrana prům. vlast.	53	3 471 745	53	3 471 745
4.2 PT - Potenciál	158	766 684 890	158	766 684 890
Prioritní osa 5 - Prostředí pro podnikání a inovace	383	2 047 738 406	382	2 047 157 053
5.1 PP - Prosperita	19	177 829 849	19	177 829 849
5.1 SPK - Klastry	16	59 350 715	16	59 350 715
5.1 SPK – Technol. platformy	29	20 084 160	29	20 084 160
5.2 SS – Školící střediska	84	270 626 314	83	270 044 961
5.3 NM - Nemovitosti	235	1 519 847 368	235	1 519 847 368

Prioritní osa 6 - Služby pro rozvoj podnikání	551	205 701 372	551	205 701 372
6.1 P - Poradenství	59	15 223 729	59	15 223 729
6.2 M – Individ. účast na veletrzích a výstavách	492	190 477 643	492	190 477 643
Celkem za prioritní osy 2-6	2 422	8 456 679 828	2 419	8 438 836 996

Zdroj dat: ISOP Centrum, kurz 24,758 CZK/EUR

Obrázek 6: Počty proplacených žádostí podle jednotlivých dotačních programů k 31.12.2010 (graf)



Zdroj dat: ISOP Centrum

Tabulka 13: Stav čerpání OPPI k 31.12.2010 z časového hlediska (v Kč)

	2007	2008	2009	2010	celkem
Převod ČMZRB	1 330 000 000	1 872 000 000	1 700 000 000	1 100 000 000	6 002 000 000
Dotace	0	43 324 688	2 909 440 957	5 506 746 291	8 457 900 928
Tech. pomoc	0	284 885 269	449 414 706	418 989 005	1 153 288 980
Celkem	1 330 000 000	2 200 119 957	5 058 855 663	7 025 735 296	15 614 710 916

Zdroj dat: ISOP Centrum

Celková výše autorizovaných dotačních plateb, výdajů technické pomoci a převodů do úvěrového a záručního fondu ČMZRB, tj. plateb schválených na úrovni sekce fondů EU, VaV a předaných k proplacení odboru Rozpočtu a financování, představuje ke dni 31.12.2010 částku 15,6 mld. Kč, v roce 2010 bylo čerpáno (autorizováno) 7,026 mld. Kč.

Navýšení alokací výzev

Po určitých programech podpory je tak vysoká poptávka, že původně plánovaná alokace nepokryje všechny zaregistrované projekty, které jsou vyhodnoceny kladně z hlediska přijatelnosti. Aby mohly být přijaty všechny kvalitní projekty, z úrovně ŘO byly operativně navyšovány výzvy příslušných programů. Vyhlášené výzvy byly navýšeny o cca 30% oproti původním alokacím v závislosti na předložení kvalitních projektů. Takto byly navýšeny např. programy ICT A STRATEGICKÉ SLUŽBY, EKO-ENERGIE, INOVACE – INOVAČNÍ PROJEKT, ŠKOLÍCÍ STŘEDISKA nebo NEMOVITOSTI.

Evropskou komisí byly dne 8.7.2010 schváleny v plném rozsahu návrhy realokací mezi jednotlivými programy podpory a dále např. odsunutí aplikace finančních nástrojů typu Jeremie na příští programovací období

Finanční krize

Finanční krize má samozřejmě dopad i do oblasti zejména malých a středních podniků, pro které je především OPPI určen.

Dopady ekonomické krize se projeví v následujících oblastech:

- žadatelé odstupovali v průběhu administrace žádosti o projekt, a to z důvodu problémů s finančním krytím vlastního podílu financování projektu a neochoty bank poskytovat prostředky na financování projektů pomocí úvěrů
- odstoupení žadatelů po vydání Rozhodnutí o poskytnutí dotace
- problémy s dodržáním nastavených závazných ukazatelů

Na druhou stranu lze ale i pozorovat větší poptávku firem po dotacích jako možnost udržení své konkurenceschopnosti.

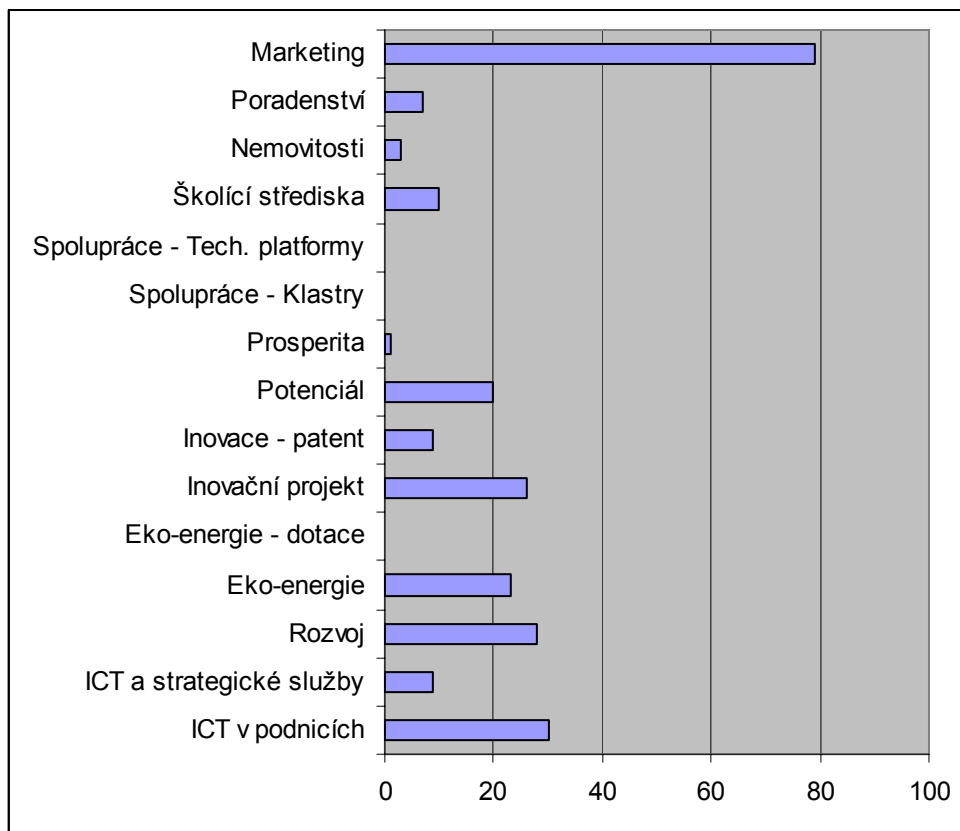
Odstoupené projekty po podpisu Rozhodnutí

Od počátku programovacího období do 31.12.2010 odstoupilo po podpisu Rozhodnutí o poskytnutí dotace celkem 245 projektů v celkové hodnotě 1,692 mld. Kč, z důvodu

hospodářské se jednalo celkem o 83 projektů v celkové hodnotě 779 mil. Kč (dle informací, které uvádějí v dokumentaci samotní žadatelé).

V roce 2010 odstoupilo celkem 134 žadatelů ve fázi po podepsaném Rozhodnutí – jednalo se částku více než 1 mld. Kč.

Obrázek 7: Počty odstoupených projektů podle jednotlivých dotačních programů k 31.12.2010 (graf)



Zdroj dat: ISOP Centrum

Z hlediska podílu objemu odstoupených projektů k objemu projektů s podepsaným Rozhodnutím o poskytnutí dotace je v roce 2010 zřejmý dopad hospodářské krize. V roce 2008 činil podíl odstoupených projektů k podepsaným Rozhodnutím 2,66%, v roce 2009 pak 3,94 % a v roce 2010 došlo k výraznému navýšení na 6,91%. Celkově pak činí podíl všech odstoupených projektů k podepsaným Rozhodnutím o poskytnutí dotace 5,15%

6.2 Operační program Průmysl a podnikání 2004-2006

6.2.1 Identifikace Operačního programu Průmysl a podnikání 2004-2006

Číslo CCI:	2003 CZ 16 1 PO 003
Číslo cíle / iniciativa Společenství:	1
Členský stát / region:	Česká republika
Název pomoci:	Operační program průmysl a podnikání
Programové období:	2004 - 2006
Řídící orgán:	Ministerstvo průmyslu a obchodu
Platební orgány:	odbor Národního fondu Ministerstva financí

6.2.2 Popis programu, cíle, priority

Cílem OPPI byl rozvoj podnikatelského prostředí, zvýšení konkurenceschopnosti průmyslu, podpora rozvoje inovací výrobků, technologií a služeb. Důraz byl kladen zejména na podporu malých a středních firem zpracovatelského průmyslu a celkový rozvoj podnikání. Tento cíl byl dále specifikován následovně:

- optimální vývoj českého průmyslu a dosažení jeho úrovně srovnatelné s evropskými zeměmi
- zvýšení hospodářské výkonnosti za současného zvýšení zaměstnanosti a sociální soudržnosti a dosažení 75% průměru HDP EU do konce následujícího programovacího období EU, tj. do konce roku 2013

K dosažení tohoto globálního cíle byly finanční prostředky v rámci OPPI koncentrovány na vymezené priority a v jejich rámci na konkrétní opatření, která reflektovala specifické cíle. Ve zkráceném programovacím období 2004-2006 se jednalo pro OPPI o tři priority:

Priorita 1: Rozvoj podnikatelského prostředí, jejíž opatření byla zaměřena na výstavbu, regeneraci a rozvoj podnikatelské infrastruktury, zlepšení prostředí pro rozvoj lidských zdrojů v průmyslu a podnikání, rozvoj a zkvalitňování informačních a poradenských služeb a na podporu infrastruktury pro průmyslový výzkum, vývoj a inovace.

Priorita 2: Rozvoj konkurenceschopnosti podniků, jejíž opatření byla zaměřena na pomoc začínajícím podnikatelům a malým a středním podnikům s rozvojovým potenciálem (MSP),

podporu inovačních procesů vedoucích k vývoji nových výrobků, technologií a služeb, podpora efektivního a úsporného nakládání s energií v podnikatelském sektoru.

Priorita 3: Technická pomoc, jejíž opatření byla zaměřena na poskytování financování na řízení, realizaci, monitorování a kontrolu operací OPMP, na studie, pilotní projekty, na rozvoj informačního systému a publicitu.

Jednotlivá opatření byla realizována prostřednictvím jednotlivých programů podpory. Přehled priorit a opatření s jejich indikativním popisem a celkovými alokacemi (tvořenými souhrnem prostředků z ERDF a státního rozpočtu ČR) jsou uvedeny v tabulce, která tvoří přílohu č. 2 této práce.

Realizace OPMP spadala do gesce MPO, který byl zároveň řídicím orgánem tohoto operačního programu.

Pro celé programovací období 2004-2006 bylo na OPMP alokováno ze zdrojů Evropské unie (konkrétně ERDF) 260,8 mil. EUR. Spolu s národními zdroji činila celková alokace pro OPMP 347,8 mil. EUR.

V rámci OPMP bylo vyhlášeno Ministerstvem průmyslu a obchodu jedenáct programů podpory, a to formou výzvy v Obchodním věstníku a inzerátu ve vybraných periodikách dne 12.5.2004. Příjem žádostí o podporu z OPMP byl zahájen dne 1.7.2004.

Do konce roku 2004 bylo během kontinuálního příjmu žádostí předloženo celkem 1172 projektových žádostí. V roce 2007 docházelo především k ukončování projektů. Nejvíce jich bylo ukončeno v rámci opatření 2.1 Zakládání a rozvoj MSP. V programech START, KREDIT, MARKETING a ROZVOJ bylo ukončeno celkem 471 projektů, což bylo více než polovina všech ukončených projektů a akcí za rok 2007, z toho 219 projektů bylo ukončeno v rámci úvěrů poskytovaných v programech START a KREDIT administrovaných ČMZRB, a.s.

Realizace projektů a následná administrace žádostí o platbu v rámci priority 1 byla časově náročnější, a to zejména z důvodu provádění stavebních prací. Například v programu PROSPERITA byl první projekt dokončen až v lednu roku 2008. V roce 2007 a následně i v roce 2008 program postupně přecházelo fáze proplácení a postupného přecházení k ukončování jednotlivých projektů a kontrole udržitelnosti.

V průběhu implementace OPMP se ukázaly jisté disparity mezi jednotlivými programy podpory, které se projeví zejména v počátcích realizace OPMP, a to v zájmu o programy ze strany žadatelů. U některých z vyhlášených programů zájem žadatelů několikanásobně převýšil alokované částky, zatímco u jiných byl zájem žadatelů nízký. Mezi programy s vysokým převisem finančního objemu prostředků požadovaných v žádostech nad alokaci patřily v počátečních fázích realizace OPMP zejména programy ROZVOJ, INOVACE a REALITY. Naopak, nízký byl zájem o programy v opatření 2.3. Řídící orgán proto ve spolupráci s implementačními agenturami realizoval řadu aktivit s cílem podpořit u těchto programů absorpční kapacitu a odstraňoval bariéry bránící potenciálním žadatelům předkládat do těchto programů projekty.

6.2.3 Zhodnocení čerpání prostředků v rámci jednotlivých priorit

Priorita 1 – Rozvoj podnikatelského prostředí

Tabulka 14: Vývoj Priority 1 v letech 2004 až 2009³⁹

	Přijaté žádosti		Rozhodnuto		Autorizováno	Certifikováno
	Počet	Objem (EUR)	Počet	Objem (EUR)	Objem (EUR)	Objem (EUR)
2 004	39	27 051 064	1	4 000 000	106 378	0
2 005	172	182 322 111	56	51 063 501	838 785	616 042,87
2 006	418	367 880 281	227	130 888 453	8 017 354	307 554 040,94
2 007	420	390 099 505	275	176 690 559	66 621 524	44 350 153,98
2 008	420	403 900 437	272	177 180 381	168 716 677	100 409 545,00
2 009	420	397 631 719	271	172 886 674	166 137 716	162 794 341,96

Zdroj: MPO - Závěrečná zpráva OPMP

Opatření 1.1 – Infrastruktura pro průmyslový výzkum, vývoj a inovace – v tomto případě je opatření zároveň programem podpory PROSPERITA

Žádosti o dotaci do programu PROSPERITA se začaly přijímat od 1.7.2004. Příjem žádostí byl ukončen k 29.9.2006. Na začátku programovacího období byl zájem o program spíše nízký, v průběhu roku 2006 však již docházelo k značnému nárůstu počtu žádostí.

Z celkového počtu 62 podaných projektů do programu PROSPERITA bylo schváleno a podpořeno 32 projektů. Na program bylo na počátku období alokováno 64 161 tis. EUR

³⁹ Údaje uváděné v tabulkách zabývajících se vývojem Priorit/opatření v letech 2004 až 2009 jsou přepočteny kurzy k 31.12. jednotlivých let: rok 2004 31,02 Kč/EUR, rok 2005 28,34 Kč/EUR, rok 2006 27,988 Kč/EUR, rok 2007 26,38 Kč/EUR, rok 2008 25,18 Kč/EUR a rok 2009 (kurz k 31.8.) 25,581 Kč/EUR.

a program byl v průběhu období přezávazkován. Alokovaná částka byla zcela vyčerpána. Nutno podotknout, že o dotaci žádalo několik dalších projektů, ale přestože splňovaly všechny náležitosti a kvalitou se vyrovnaly již schváleným projektům, nebyly podpořeny z důvodu nedostatku finančních prostředků v programu. Dotace byla tedy přidělena 51 % všech podaných projektů.

V průběhu roku 2008 došlo k ukončení všech 32 projektů, resp. k proplacení jednotlivých etap, jelikož projekty v programu PROSPERITA byly ve všech případech více etapové.

Tabulka 15: Vývoj opatření 1.1 v letech 2004 až 2009

	Přijaté žádosti		Rozhodnuto		Autorizováno	Certifikováno
	Počet	Objem (EUR)	Počet	Objem (EUR)	Objem (EUR)	Objem (EUR)
2 004	3	4 725 145	0	0	0	0
2 005	26	48 103 881	8	12 703 881	0	0
2 006	62	140 050 665	29	48 329 427	609 356	561 888,23
2 007	62	148 587 491	32	67 912 775	14 875 003	7 065 342,96
2 008	62	155 668 705	32	70 348 451	68 086 119	29 285 436,00
2 009	62	153 228 490	32	69 245 690	67 018 821	67 645 796,76

Zdroj: MPO - Závěrečná zpráva OPMP

Tabulka 16: Stav opatření 1.1 (v Kč a v EUR)

Alokace 2004-2006 (Kč)*	Přijaté žádosti		Rozhodnuto		Autorizováno		Certifikováno
	Počet	Objem (Kč)	Počet	Objem (Kč)	Počet	Objem (Kč)	Objem (Kč)
1 641 303 948	62	3 919 738 000	32	1 771 374 000	32	1 714 408 471	1 714 408 471

* Kurz 8/2009 25,581 Kč/EUR

Alokace 2004-2006 (EUR)	Přijaté žádosti		Rozhodnuto		Autorizováno		Certifikováno
	Počet	Objem (EUR)*	Počet	Objem (EUR)*	Počet	Objem (EUR)*	Objem (EUR)
64 161 055	62	153 228 490	32	69 245 690	32	67 018 821	67 645 796,76

* Kurz 8/2009 25,581 Kč/EUR

Zdroj: MPO - Závěrečná zpráva OPMP

Opatření 1.2 – Rozvoj podnikatelské infrastruktury

Program REALITY, který realizuje Opatření 1.2: Rozvoj podnikatelské infrastruktury, byl zaměřen na vytváření podmínek pro vznik kvalitního a fungujícího trhu podnikatelských nemovitostí. Na tento program byly vyčleněny prostředky ve výši 2 mld. Kč. Podniky,

obce a kraje mohly v rámci programu žádat podporu na projekty typu: výstavba zóny, rozvoj zóny, regenerace zóny, výstavba nájemního objektu, rekonstrukce objektu a vyhotovení projektové dokumentace.

Příjem žádostí do programu REALITY byl spuštěn v červenci 2004. Příjem byl pozastaven v prosinci 2005 z důvodu překročení finanční alokace přijatých projektů. Žádosti přijaté po tomto datu byly přijaty pouze podmíněčně do zásobníku náhradních projektů pro případ neschválení nebo odstoupení již přijatých projektů nebo pro případ navýšení finančních zdrojů programu. V listopadu 2006, kdy byl definitivně zastaven příjem žádostí, byly všechny podmíněčně přijaté projekty přijaty do standardního způsobu hodnocení z důvodu odstoupení a vyřazení dostatečného množství projektů.

Celkem bylo v rámci programu REALITY podpořeno 109 projektů a těmto projektům byla celkem proplacena dotace v částce 77 556 898 EUR. Tím byla překročena alokace programu o téměř 4 %.

Nejvíce realizovaných projektů bylo zaměřeno na rekonstrukci objektu (43 % projektů), následovaly projekty výstavby objektu (18 %), projekty rozvoje zóny (15 %), projekty regenerace zóny (9 %), projekt vyhotovení projektové dokumentace (7 %) a nejmenší zájem byl o projekty výstavby zóny (6 %).

Tabulka 17: Stav opatření 1.1 (v Kč a v EUR)⁴⁰

	Přijaté žádosti		Rozhodnuto		Autorizováno	Certifikováno
	Počet	Objem (EUR)	Počet	Objem (EUR)	Objem (EUR)	Objem (EUR)
2 004	27	17 075 725	0	0	0	0
2 005	92	119 871 630	23	28 166 584	715 574	503 272,01
2 006	182	186 695 762	97	66 907 496	5 699 561	4 290 520,09
2 007	184	198 478 052	111	77 126 346	44 738 736	33 423 004,37
2 008	184	207 936 894	110	80 396 148	77 938 762	57 648 798,00
2 009	184	204 677 339	109	77 556 898	76 717 018	74 070 034,14

Zdroj: MPO - Závěrečná zpráva OPMP

⁴⁰ V roce 2007 nebyly nové žádosti o podporu přijímány. V programu REALITY však byly přijaty 2 žádosti o podporu ve 3. stupni na základě Výjimky udělené koncem roku 2006.

Tabulka 18: Stav opatření 1.2 (v Kč a v EUR)

Alokace 2004-2006 (Kč)*	Přijaté žádosti		Rozhodnuto		Autorizováno		Certifikováno
	Počet	Objem (Kč)	Počet	Objem (Kč)	Počet	Objem (Kč)	Objem (Kč)
1 913 177 409	184	5 235 851 000	109	1 983 983 000	109	1 962 498 037	1 962 498 037

* Kurz 8/2009 25,581 Kč/EUR

Alokace 2004-2006 (EUR)	Přijaté žádosti		Rozhodnuto		Autorizováno		Certifikováno
	Počet	Objem (EUR)*	Počet	Objem (EUR)*	Počet	Objem (EUR)*	Objem (EUR)
74 789 000	184	204 677 339	109	77 556 898	109	76 717 018	74 070 034,14

* Kurz 8/2009 25,581 Kč/EUR

Zdroj: MPO - Závěrečná zpráva OPPP

Opatření 1.3 – Infrastruktura pro rozvoj lidských zdrojů v průmyslu a podnikání – opatření je zároveň programem podpory ŠKOLICÍ STŘEDISKA

V programu ŠKOLICÍ STŘEDISKA bylo za roky 2004 – 2006 přijato 95 projektů, z čehož 74 bylo v hodnotícím procesu schváleno a těmto 74 projektům bylo vydáno Rozhodnutí o poskytnutí dotace. Zájem o program byl pozvolný. V roce 2004 bylo přijato nejméně žádostí o dotaci, v roce 2005 zájem rostl a nejvíce žádostí bylo přijato v roce 2006. Vzhledem k tomuto zájmu se Řídicí orgán OPPP rozhodl, že podobný dotační program zařadí i do nástupnického operačního programu.

V rámci programu byly předkládány projekty na komplexní vybudování větších školicích středisek „na zelené louce“ i projekty, v rámci nichž došlo k nákupu několika školicích pomůcek.

Tabulka 19: Stav opatření 1.2 (v Kč a v EUR)

	Přijaté žádosti		Rozhodnuto		Autorizováno	Certifikováno
	Počet	Objem (EUR)	Počet	Objem (EUR)	Objem (EUR)	Objem (EUR)
2 004	6	1 200 258	0	0	0	0
2 005	28	5 305 293	10	1 450 565	42 190	0
2 006	95	18 687 259	62	9 036 909	368 289	322 190,92
2 007	95	19 826 346	74	12 721 190	3 733 224	2518494,63
2 008	95	20 771 207	74	13 233 717	12 101 709	8 838 858,00
2 009	95	20 445 604	74	13 026 269	11 912 007	11 796 168,90

Zdroj: MPO - Závěrečná zpráva OPPP

Tabulka 20: Stav opatření 1.3 (v Kč a v EUR)

Alokace 2004-2006 (Kč)*	Přijaté žádosti		Rozhodnuto		Autorizováno		Certifikováno
	Počet	Objem (Kč)	Počet	Objem (Kč)	Počet	Objem (Kč)	Objem (Kč)
312 604 194	95	523 019 000	74	333 225 000	74	304 721 043	304 721 043

* Kurz 8/2009 25,581
Kč/EUR

Alokace 2004-2006 (EUR)	Přijaté žádosti		Rozhodnuto		Autorizováno		Certifikováno
	Počet	Objem (EUR)*	Počet	Objem (EUR)*	Počet	Objem (EUR)*	Objem (EUR)
12 220 171	95	20 445 604	74	13 026 269	74	11 912 007	11 796 168,90

* Kurz 8/2009 25,581 Kč/EUR

Zdroj: MPO - Závěrečná zpráva OP PP

Opatření 1.4 – Rozvoj informačních a poradenských služeb**Tabulka 21: Vývoj opatření 1.4 v letech 2004 až 2009**

	Přijaté žádosti		Rozhodnuto		Autorizováno	Certifikováno
	Počet	Objem (EUR)	Počet	Objem (EUR)	Objem (EUR)	Objem (EUR)
2 004	3	4 049 936	1	4 000 000	106 378	0
2 005	26	9 041 306	15	8 742 471	123 212	112 770,86
2 006	79	22 456 453	39	6 614 621	1 340 148	1 184 502,29
2 007	79	23 207 617	58	18 930 248	3 274 561	1 343 312,02
2 008	79	19 523 630	56	13 202 065	10 590 087	4 636 453,00
2 009	79	19 280 286	56	13 057 816	10 489 870	9 282 342,16

Zdroj: MPO - Závěrečná zpráva OP PP

Tabulka 22: Stav opatření 1.4 (v Kč a v EUR)

Alokace 2004-2006 (Kč)*	Přijaté žádosti		Rozhodnuto		Autorizováno		Certifikováno
	Počet	Objem (Kč)	Počet	Objem (Kč)	Počet	Objem (Kč)	Objem (Kč)
274 514 827	79	493 209 000	56	334 032 000	55	268 341 369	242 836 458

* Kurz 8/2009 25,581
Kč/EUR

Alokace 2004-2006 (EUR)	Přijaté žádosti		Rozhodnuto		Autorizováno		Certifikováno
	Počet	Objem (EUR)*	Počet	Objem (EUR)*	Počet	Objem (EUR)*	Objem (EUR)
10 731 200	79	19 280 286	56	13 057 816	55	10 489 870	9 282 342,16

* Kurz 8/2009 25,581 Kč/EUR

Zdroj: MPO - Závěrečná zpráva OP PP

Projekt REGISTR PORADCŮ

Projekt byl v roce 2007 vyjmut z OPMP a přeřazen ze státního rozpočtu.

Cílem projektu REGISTR PORADCŮ bylo zvyšovat znalosti poradců a poradenských organizací a v návaznosti na to poskytovat poradenské služby špičkové kvality v širokém spektru oblastí pro zvýšení konkurenceschopnosti a rozvoje podniků.

Projekt ROZVOJ INFORMAČNÍCH A PORADENSKÝCH SLUŽEB PRO MEZINÁRODNÍ OBCHOD

Projekt byl již v roce 2008 ukončen.

Cílem projektu byl rozvoj infrastruktury pro zvýšení objemu a kvality informačních a poradenských služeb podporujících konkurenceschopnost českých podniků na mezinárodních trzích, poskytovaných agenturou CzechTrade.

Program KLASTRY

Cílem programu KLASTRY bylo posílit konkurenceschopnost a zvýšit inovační potenciál regionálně silných odvětví pomocí rozvoje kooperačních seskupení – klastrů. Potenciál klastrů je zejména ve spolupráci odvětvově blízkých výzkumných institucí a institucí terciárního vzdělávání s podnikatelskými subjekty.

Žádosti o dotaci do první fáze programu KLASTRY – Vyhledávání vhodných subjektů pro klastr (projekty 1.4 V) se začaly přijímat v roce 2004.

Celkově bylo přijato 60 žádostí, z nichž bylo realizováno 42 projektů. Alokovaná částka nebyla zcela vyčerpána. Vzhledem k charakteru projektů, které jako investice do podnikatelského prostředí jsou dlouhodobějšího charakteru, byly všechny projekty víceetapové a první projekty byly dokončeny až v průběhu roku 2006. Všechny projekty této první fáze programu KLASTRY pak byly dokončeny s celkovou autorizovanou a proplacenou podporou ve výši 1 083 252 EUR do roku 2008.

V rámci fáze Založení a rozvoj klastru (projekty 1.4 Z) bylo realizováno celkem 14 projektů. V roce 2008 došlo k odstoupení od projektu u dvou žadatelů s celkovou podporou téměř 31 mil. Kč. Celkově tedy bylo ukončeno 12 projektů. Stejně jako v případě první fáze programu KLASTRY se i u fáze Založení a rozvoj klastru jedná

o projekty s dlouhodobějším charakterem. Všechny projekty byly dokončeny k 30.6.2008 s celkovou autorizovanou a proplacenou podporou ve výši 5 491 492 EUR.

Tabulka 23: Stav programu podpory KLASTRY (v Kč a v EUR)

Alokace 2004-2006 (Kč)*	Přijaté žádosti		Rozhodnuto		Autorizováno		Certifikováno
	Počet	Objem (Kč)	Počet	Objem (Kč)	Počet	Objem (Kč)	Objem (Kč)
172 190 827	77	390 884 996	54	231 707 991	54	168 188 526	166 505 522

* Kurz 8/2009 25,581 Kč/EUR

Alokace 2004-2006 (EUR)	Přijaté žádosti		Rozhodnuto		Autorizováno		Certifikováno
	Počet	Objem (EUR)*	Počet	Objem (EUR)*	Počet	Objem (EUR)*	Objem (EUR)
6 731 200	77	15 280 286	54	9 057 816	54	6 574 744	6 569 122,90

* Kurz 8/2009 25,581 Kč/EUR

Zdroj: MPO - Závěrečná zpráva OPMP

Priorita 2 – Rozvoj konkurenceschopnosti podniků

Tabulka 24: Vývoj Priority 2 v letech 2004 až 2009

	Přijaté žádosti		Rozhodnuto		Autorizováno	Certifikováno
	Počet	Objem (EUR)	Počet	Objem (EUR)	Objem (EUR)	Objem (EUR)
2 004	655	198 265 409	2	41 400 000	38 015 240	0
2 005	1 209	325 296 235	304	91 164 934	38 015 240	29 943 937,68
2 006	1 835	463 900 643	763	165 896 145	84 431 311	76 402 064,26
2 007	1 835	489 654 284	960	182 500 049	134 910 403	112 263 037,54
2 008	1 835	545 486 656	931	185 056 127	181 491 279	147 304 771,00
2 009	1 835	503 655 111	937	185 189 895	181 779 993	165 104 039,60

Zdroj: MPO - Závěrečná zpráva OPMP

Opatření 2.1 - Zakládání a rozvoj malých a středních podniků – program podpory START.

Cílem programu bylo umožnit pomocí zvýhodněných úvěrů realizaci podnikatelských záměrů občanů vstupujících do podnikání poprvé nebo s delším časovým odstupem.

Podpora byla poskytována ve formě bezúročných úvěrů na pořízení a rekonstrukci dlouhodobého hmotného majetku, resp. hmotného majetku a pozemků, na pořízení patentů, operativních nebo patentových licencí, na financování zásob a vybraných provozních nákladů.

Čerpání úvěrů u všech realizovaných projektů bylo ukončeno.

Opatření 2.1 – Zakládání a rozvoj malých a středních podniků – program podpory KREDIT.

Cílem programu bylo umožnit pomocí zvýhodněných investičně zaměřených úvěrů realizaci rozvojových podnikatelských projektů malých podniků s kratší historií, pro které bylo bariérou získání externího financování nižší vlastní kapitálová vybavenost nebo omezená možnost poskytnout zajištění úvěru.

Podpora byla poskytována formou dlouhodobých majetkově nezajištěných úvěrů s nižšími než tržními úrokovými sazbami určených především na pořízení dlouhodobého hmotného a nehmotného majetku.

Čerpání úvěrů u všech realizovaných projektů, které jsou zahrnuty do čerpání alokace 2004 – 2006, bylo ukončeno.

Program podpory ROZVOJ byl realizován v rámci Opatření 2.1.

Program byl zaměřen na zvýšení konkurenceschopnosti a technologického rozvoje malých a středních podniků a byl regionálně zaměřen.

Projekty předložené v rámci programů ROZVOJ I a ROZVOJ II byly úspěšně ukončeny a podány žádosti o platbu.

Tabulka 25: Stav programů podpory ROZVOJ I a ROZVOJ II (v Kč a v EUR)

Alokace 2004-2006 (Kč)*	Přijaté žádosti		Rozhodnuto		Autorizováno		Certifikováno
	Počet	Objem (Kč)	Počet	Objem (Kč)	Počet	Objem (Kč)	Objem (Kč)
991 971 960	716	3 900 331 000	241	1 177 199 000	241	1 119 792 991	1 039 713 876

* Kurz 8/2009 25,581 Kč/EUR

Alokace 2004-2006 (EUR)	Přijaté žádosti		Rozhodnuto		Autorizováno		Certifikováno
	Počet	Objem (EUR)*	Počet	Objem (EUR)*	Počet	Objem (EUR)*	Objem (EUR)
38 777 685	716	152 469 841	241	46 018 490	241	43 774 403	36 755 328,94

* Kurz 8/2009 25,581 Kč/EUR

Zdroj: MPO - Závěrečná zpráva OPPP

V rámci operačního programu bylo podpořeno celkem 241 žádostí ve výši 1 177 199 000 Kč, z toho bylo certifikováno 1 039 713 876 Kč.

Program ROZVOJ byl v rámci OPMP velmi využívaným programem (zejména vzhledem k velkému zájmu žadatelů, resp. počtu předložených projektů. Zkušenosti z programu ROZVOJ v programovacím období 2004 - 2006 byly zohledněny při vyhlášení prvního kola výzvy programu ROZVOJ v rámci programovacího období 2007 – 2013.

Program podpory MARKETING byl realizován v rámci Opatření 2.1 Zakládání a rozvoj malých a středních podniků.

V roce 2008 byl ukončen příjem žádostí o dotaci pro programovací období 2004 – 2006. V rámci pravidla n+2 bylo možné realizovat schválené projekty až do roku 2008. Průměrná doba realizace projektů činila 10 měsíců.

V rámci OPMP bylo v programu MARKETING realizováno a proplaceno celkem 502 projektů. Objem proplacené dotace činil 7 865 178,24 EUR. Jednalo se pro projekty menšího rozsahu.

Tabulka 26: Stav programu podpory MARKETING (v Kč a v EUR)

Alokace 2004-2006 (Kč)*	Přijaté žádosti		Rozhodnuto		Autorizováno		Certifikováno
	Počet	Objem (Kč)	Počet	Objem (Kč)	Počet	Objem (Kč)	Objem (Kč)
228 822 045	613	357 649 000	502	300 045 300	502	204 887 221	204 802 752

* Kurz 8/2009 25,581
Kč/EUR

Alokace 2004-2006 (EUR)	Přijaté žádosti		Rozhodnuto		Autorizováno		Certifikováno
	Počet	Objem (EUR)*	Počet	Objem (EUR)*	Počet	Objem (EUR)*	Objem (EUR)
8 945 000	613	13 981 041	502	11 729 225	502	8 009 352	7 865 178,24

* Kurz 8/2009 25,581 Kč/EUR

Zdroj: MPO - Závěrečná zpráva OPMP

Opatření 2.2 – Podpora inovací výrobků, technologií a služeb

Tabulka 27: Vývoj opatření 2.2 v letech 2004 až 2009

	Přijaté žádosti		Rozhodnuto		Autorizováno	Certifikováno
	Počet	Objem (EUR)	Počet	Objem (EUR)	Objem (EUR)	Objem (EUR)
2 004	83	54 171 954	0	0	0	0
2 005	205	129 157 869	35	19 701 023	0	0
2 006	304	172 064 242	102	54 623 696	6 100 070	4 090 931,21
2 007	304	182 552 464	98	54 926 649	33 498 350	23 184 517,92
2 008	304	191 252 343	95	55 561 080	51 614 863	40 081 685,00
2 009	304	188 254 329	94	54 332 903	50 805 764	48 822 157,20

Zdroj: MPO - Závěrečná zpráva OPMP

V letech 2004 – 2006 byly v programu INOVACE vyhlášeny dvě výzvy pro předkládání žádostí o dotaci. Celkem bylo přijato 304 žádostí s celkovou požadovanou dotací ve výši cca 188 mil. EUR. V rámci programu byl poskytnut též jeden úvěr ve výši 3 mil. Kč (117 tis. EUR), který byl v plné výši vyčerpán. Z alokace 2004 – 2006 byla použita částka 1,8 mil. Kč (70 tis. EUR).

Rokem 2008 byla ukončena realizace projektů schválených v rámci programu INOVACE z Operačního programu Průmysl a podnikání. Program podpořil realizaci celkově 94 inovačních projektů realizujících inovaci produktu či procesu s požadovanou dotací ve výši zhruba 54 mil. EUR.

Tabulka 28: Stav opatření 2.2 (v Kč a v EUR)

Alokace 2004-2006 (Kč)*	Přijaté žádosti		Rozhodnuto		Autorizováno		Certifikováno
	Počet	Objem (Kč)	Počet	Objem (Kč)	Počet	Objem (Kč)	Objem (Kč)
1 358 743 564	304	4 815 734 000	94	1 389 890 000	95	1 299 662 239	1 299 662 239

* Kurz 8/2009
25,581 Kč/EUR

Alokace 2004-2006 (EUR)	Přijaté žádosti		Rozhodnuto		Autorizováno		Certifikováno
	Počet	Objem (EUR)*	Počet	Objem (EUR)*	Počet	Objem (EUR)*	Objem (EUR)
53 115 342	304	188 254 329	94	54 332 903	95	50 805 764	48 822 157,20

* Kurz 8/2009 25,581
Kč/EUR

Zdroj: MPO - Závěrečná zpráva OPMP

V rámci operačního programu bylo podpořeno celkem 94 žádostí ve výši 1 389 890 000 Kč, z toho bylo certifikováno 1 299 662 239 Kč.

V letech 2007 – 2013 mohou podnikatelé opět žádat o dotaci na inovační projekty v rámci Operačního programu Podnikání a inovace. Na základě získaných poznatků a zkušeností z předešlého období byl program INOVACE částečně modifikován. Zásadní změnou je rozdělení programu na dvě části, kdy jedna část opět podporuje inovační projekty a nově je podporována ochrana práv průmyslového vlastnictví v rámci druhé části programu. Výzvy pro předkládání obou typů projektů jsou vyhlašovány samostatně a mají nastavena svoje vlastní kritéria a podmínky.

Program INOVACE úspěšně podporuje zavádění inovací do výroby a následně na trh, a tím významně přispívá ke zvýšení konkurenceschopnosti českých podniků.

Opatření 2.3 – Snižování energetické náročnosti a vyšší využití obnovitelných zdrojů energie

Opatření 2.3 Snižování energetické náročnosti a vyšší využití obnovitelných zdrojů energie zahrnovalo dva programy podpory: OBNOVITELNÉ ZDROJE ENERGIE a ÚSPORY ENERGIE.

Tabulka 29: Vývoj opatření 2.3 v letech 2004 až 2009

	Přijaté žádosti		Rozhodnuto		Autorizováno	Certifikováno
	Počet	Objem (EUR)	Počet	Objem (EUR)	Objem (EUR)	Objem (EUR)
2 004	6	644 358	0	0	0	0
2 005	44	12 704 693	7	1 309 386	113 479	33 419,80
2 006	200	98 300 486	73	22 847 006	3 427 687	3 153 270,29
2 007	200	104 292 418	104	32 340 447	13 066 232	10 777 091,78
2 008	200	143 732 645	98	32 214 257	31 598 105	23 179 984,00
2 009	200	107 549 900	98	31 709 276	31 102 783	30 264 533,93

Zdroj: MPO - Závěrečná zpráva OPPI

Celková alokovaná částka v opatření 2.3 na období 2004 – 2006 činila 786 648 673 Kč. Tato částka byla ke konci programového období navýšena o 8 991 612 Kč na konečnou sumu 795 640 285 Kč.

Opatření 2.3 pokračuje s obdobnými cíli v OPPI 2007 - 13.

Tabulka 30: Stav opatření 2.3 (v Kč a v EUR)

Alokace 2004-2006 (Kč)*	Přijaté žádosti		Rozhodnuto		Autorizováno		Certifikováno
	Počet	Objem (Kč)	Počet	Objem (Kč)	Počet	Objem (Kč)	Objem (Kč)
786 648 673	200	2 751 234 000	98	811 155 000	98	795 640 285	795 640 285

* Kurz 8/2009 25,581
Kč/EUR

Alokace 2004-2006 (EUR)	Přijaté žádosti		Rozhodnuto		Autorizováno		Certifikováno
	Počet	Objem (EUR)*	Počet	Objem (EUR)*	Počet	Objem (EUR)*	Objem (EUR)
30 751 287	200	107 549 900	98	31 709 276	98	31 102 783	30 264 533,93

* Kurz 8/2009 25,581
Kč/EUR

Zdroj: MPO - Závěrečná zpráva OPMP

Priorita 3 – Technická pomoc

Priorita 3 Technická pomoc je členěna do dvou opatření: **3.1 Technická pomoc při řízení a implementaci programu** a **3.2 Ostatní technická pomoc**.

Alokace na prioritu 3 – Technická pomoc, činí 12 912 114 EUR, v přepočtu kurzem platným pro srpen 2009 představuje 330 304 788 Kč.

Na základě vyhodnocení aktuálního stavu čerpání TP požádal Řídící orgán OPMP EK o dvě realokace prostředků TP, a to:

- v roce 2006 - snížení o 1 mil. EUR ve prospěch priority 2
- v roce 2008 – přesun 1,6 mil. EUR z opatření 3.1 do opatření 3.2 TP

K 1. realokaci v rámci TP došlo z důvodu úspory v rámci celé priority 3, byla posílena priorita 2. V rámci této priority 2 bylo možné v prodloužené lhůtě uznatelnosti výdajů do 30. 6. 2009 čerpat ze zásobníku projektů Rozvoj II, čímž byla ještě posílena alokace prostředků pro podnikatelskou sféru. V roce 2008 byla identifikována úspora položek v rámci opatření 3.1 a na druhé straně vyšší požadavky na evaluace a propagaci úspěšných projektů OPMP v opatření 3.2, proto byla provedena druhá realokace.

Tabulka 31: Čerpání TP OPPP (v EUR dle SMT) v jednotlivých letech

TP OPPP	Schváleno odd. fin. řízení plateb evropských programů (proplaceno ze SR)
2004	376 119
2005	430 145
2006	231 551
2007	3 667 771
2008	3 052 627
2009	6 556 918

Zdroj: ISOP, Kurz 8/2009 = 25,581 Kč/EUR

Tabulka 32: Přehled realizace TP OPPP 2004-2009

Opatření	Schválené akce		Autorizováno SSF		Schváleno odd. fin. řízení plateb evropských programů (proplaceno ze SR)	
	Počet akcí	Objem (EUR)	Počet ŽoPL	Objem (Kč)	Počet ŽoPL	Objem (EUR)
Opatření 3.1	562	5 391 594	231	4 773 016	231	4 773 016
Opatření 3.2	342	10 189 235	152	9 542 115	152	9 542 115
Celkem TP	904	15 580 829	383	14 315 131	383	14 315 131

Zdroj: ISOP, Kurz 8/2009 = 25,581 Kč/EUR

V rámci TP 2004 – 31. 8. 2009 bylo sekcí strukturálních fondů schváleno 904 akcí v celkovém objemu cca 15,6 mil. EUR.

Autorizováno SSF bylo celkem 383 žádostí o platbu v přepočtené výši 14,3 mil. EUR, stejně tolik bylo schváleno oddělením finančních řízení plateb evropských programů.

Tabulka 33: Vývoj Priority 3 v letech 2004 až 2009

	Přijaté žádosti		Rozhodnuto		Autorizováno	Certifikováno
	Počet	Objem (EUR)	Počet	Objem (EUR)	Objem (EUR)	Objem (EUR)
2 004	8	13 912 114	8	13 912 114	376 119,09	0,00
2 005	8	13 912 114	8	13 912 114	806 264,36	751 188,03
2 006	8	13 912 114	8	13 912 114	1 037 815,00	2 853 510,63
2 007	8	12 912 114	8	12 912 114	4 705 585,39	2 870 858,07
2 008	8	12 912 114	8	12 912 114	7 758 213,00	3 486 121,00
2 009	8	12 912 114	8	12 912 114	14 315 130,50	7 602 657,18

Zdroj: MPO - Závěrečná zpráva OPPP, ISOP

Uskutečněné projekty z dokončovaného programu období 2004 - 2006 tak byly inspirací v aktuálním období 2007 –13. Zejména v období finanční krize, jejíž důsledky se začaly již v roce 2008 projevovat, bylo třeba doporučit žadatelům cestu k čerpání strukturálních fondů, vhodné postupy i nedostatky, které by mohly předložené projekty provázet.

Podle předběžného stavu byla Technická pomoc vyčerpána na 107% alokace, přesný objem bude znám po závěrečné certifikaci. Již nyní můžeme konstatovat úspěšné čerpání TP v rámci Operačního programu Průmysl a podnikání.

6.3 Zhodnocení a porovnání Operačních programů OPMP a OPPI z hlediska úspěšnosti čerpání

Operační program Průmysl a podnikání byl v gesci Ministerstva průmyslu a obchodu ve zkráceném programovacím období 2004-2006 a v další, již úplném programovacím období 2007-2013 na něj navazuje Operační program Podnikání a inovace. V rámci implementace OPPI je proto možné využívat získané informace a poznatky, získané při implementaci OPMP. Většina programů podpory z OPMP pokračuje i nadále v OPPI.

Struktura operačních programů

OPMP byl členěn na 3 priority, ty se dále dělily na jednotlivá opatření, která byla realizována prostřednictvím programů podpory.

OPPI se člení na 7 prioritních os, které se dále dělí na oblasti podpory a ty jsou realizovány prostřednictvím programů podpory.

Pro jasnější porovnání jsou struktury obou operačních programů uvedeny v tabulce č.34

Tabulka 34: Struktura operačních programů OPMP a OPPI

OPMP 2004-2006		
PRIORITA	OPATŘENÍ	PROGRAM PODPORY
1.Rozvoj podnikatelského prostředí (50% prostředků OPMP)	1.1 Infrastruktura pro průmyslový výzkum, vývoj a inovace	PROSPERITA
	1.2 Rozvoj podnikatelské infrastruktury	REALITY
	1.3 Infrastruktura pro rozvoj lidských zdrojů v průmyslu a podnikání	ŠKOLÍCÍ STŘEDISKA
	1.4. Rozvoj informačních a poradenských služeb	KLASTRY
2.Rozvoj konkurenceschopnosti podniků (46% prostředků OPMP)	2.1 Zakládání a rozvoj MSP	START
		KREDIT
		ROZVOJ

OPPP)		MARKETING
	2.2 Podpora inovací výrobků, technologií a služeb	INOVACE
	2.3 Snižování energetické náročnosti a vyšší využití obnovitelných zdrojů energie	ÚSPORY ENERGIE OBNOVITELNÉ ZDROJE ENERGIE
3. Technická pomoc (4% prostředků OPPI)	3.1 Technická pomoc při řízení a implementaci programu	
	3.2 Ostatní technická pomoc	
Pozn. Pod Opatření 1.4. se řadil ještě Projekt rozvoje informačních a poradenských služeb pro mezinárodní obchod a dále projekt Registr poradců, který však byl v roce 2008 vyjmut z OPPI a přefinancován ze SROV.		
OPPI 2007-2013		
Prioritní osa	OBLAST PODPORY	PROGRAM PODPORY
1. Vznik firem (2,6% prostředků OPPI)	1.1 Podpora začínajícím podnikatelům	START
	1.2 Využití nových finančních nástrojů	JEREMIE
2. Rozvoj firem (21,8 % prostředků OPPI)	2.1 Bankovní nástroje podpory malých a středních podnikatelů	PROGRES
		ZÁRUKA
	2.2 Podpora nových výrobních technologií, ICT a vybraných strategických služeb	ROZVOJ
		ICT a strategické služby ICT v podnicích
3. Efektivní energie (8% prostředků OPPI)	3.1 Úspory energie a obnovitelné zdroje energie	EKO-ENERGIE
4. Inovace (22,36 % prostředků OPPI)	4.1 Zvyšování inovační výkonnosti podniků	INOVACE – Inovační projekt
		INOVACE – Projekt na ochranu práv prům. vlast.
	4.2 Kapacity pro průmyslový výzkum a vývoj	POTENCIÁL
5. Prostředí pro podnikání (35,4% prostředků OPPI)	5.1 Platformy spolupráce	PROSPERITA
		SPOLUPRÁCE - Klastry
		SPOLUPRÁCE – Technol. platformy
	5.2 Infrastruktura pro rozvoj lidských zdrojů	ŠKOLÍCÍ STŘEDISKA
	5.3 Infrastruktura pro podnikání	NEMOVITOSTI
6. Služby pro rozvoj podnikání (7,89 % prostř. OPPI)	6.1 Podpora poradenských služeb	PORADENSTVÍ
	6.2 Podpora marketingových služeb	MARKETING
7. Technická pomoc (2,95 prostředků OPPI)	7.1 Technická pomoc pro řízení a implementaci OPPI	
	7.2 Ostatní technická pomoc	

Zdroj dat: Výroční zprávy OPPI a OPPI

Většina z programů podpory z OPMP pokračuje i v OPPI, některé ale pod jiným názvem:

- Prosperita
- Reality – nyní pod názvem Nemovitosti
- Školící střediska
- Klastry – nyní Spolupráce – Klastry
- Start
- Kredit
- Rozvoj
- Marketing
- Inovace
- Úspory energie, Obnovitelné zdroje energie – nyní EKO-ENERGIE

Alokace finančních prostředků

Finanční prostředky alokované na OPMP činily celkem 347 802 854 EUR.

Finanční prostředky, poskytované z EU (ERDF) činily 260 852 142 EUR (75%).

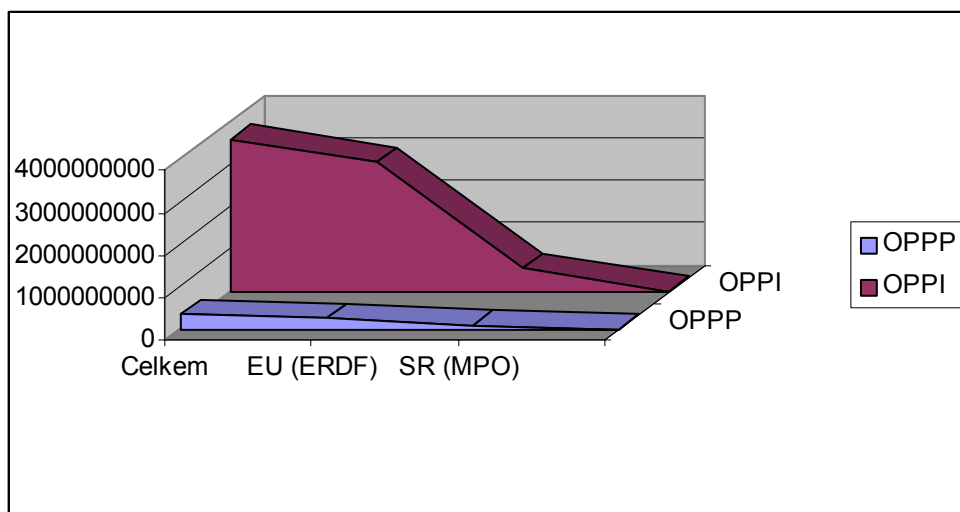
Finanční prostředky, poskytované ze SR (MPO) činily 86 950 712 EUR (25%).

Finanční prostředky alokované na OPPI činí celkem 3 578 014 760 EUR

Finanční prostředky, poskytované z EU (ERDF) činí 3 041 312 546 EUR (85%)

Finanční prostředky, poskytované ze SR (MPO) činí 536 702 214 EUR (15%)

Obrázek 8: Porovnání alokací OPMP a OPPI v EUR



Zdroj dat: Výroční zprávy OPPI a OPMP

Jak je z výše uvedených údajů patrné, změnil se i podíl národního a evropského financování. V OPMP bylo z prostředků EU (ERDF) financováno 75% a ze SR 25%, v OPPI se zvýšil podíl financování z EU na 85% a snížil podíl ze státního rozpočtu na 15%. Současně došlo k více než desetinásobnému navýšení celkové alokace finančních prostředků určených pro OPPI oproti OPMP.

Čerpání prostředků

Čerpání prostředků z OPMP ve zkráceném programovacím období 2004-2006 se dá považovat za velice úspěšné. Z údajů o čerpání vyplývá, že celková alokace na OPMP je téměř vyčerpána (cca z 98,32%). Z strany Řídícího orgánu i zprostředkujícího subjektu docházelo k pravidelnému vyhodnocování provádění programu a na základě tohoto hodnocení pak k reakcím na změny, k nimž v průběhu programovacího období docházelo. Velice prozíravé se ukázalo rozhodnutí „přezávazkovat“ jednotlivé programy podpory a tím předcházet případným možným problémům s nedočerpáním alokace.

Podrobné informace k čerpání z OPMP dle jednotlivých priorit jsou uvedeny v kapitole 6.2.3.

V rámci OPPI bylo k 31.12.2010 podáno 13 475 registračních žádostí v celkové výši 166,2 mld. Kč, což činí 188% alokace a 8 505 plných žádostí ve výši 85,7 mld. Kč (83,5 % alokace). Žádosti o platbu (celkem 2 422) byly podány v celkové výši 8,5 mld. Kč. Dosud bylo vyhlášeno 44 výzev k předkládání žádostí o podporu v celkové výši 74053 mil. Kč (83,5% alokace).

Zájem o dotace, i přes hospodářskou krizi výrazně překročil celkovou výši alokovaných prostředků pro OPPI a dle současné situace je zřejmé, že nebude problém s vyčerpáním alokovaných prostředků v současném programovacím období.

7 ZÁVĚR

Programovací období 2007-2013 je pro Českou republiku prvním kompletním obdobím po jejím vstupu do Evropské unie v roce 2004. Česká republika patří v současnosti mezi největší příjemce strukturální pomoci na obyvatele a dá se předpokládat, že tato situace se již v budoucnosti nebude opakovat. Je proto důležité, aby se podařilo poskytnuté prostředky efektivně a v co největší míře využít. K tomu je samozřejmě potřeba celková osvěta veřejnosti a dostatek kvalitních projektů žadatelů.

Současné programovací období vychází ze zkušeností období předcházejícího. V porovnání s obdobím předcházejícím došlo k významné redukci v počtu cílů a současně i zjednodušení čerpání. V současném období jsou stanoveny tři cíle: konvergence, regionální konkurenceschopnost a evropská územní spolupráce. Současně došlo i k lepšímu zacílení operačních programů na národní úrovni, což vedlo ke zvýšení počtu operačních programů. Každý region soudržnosti má svůj operační program, který si sám řídí prostřednictvím Regionálních rad. Regionálních programů je v současném programovacím období celkem 7 a celková alokace na tyto programy je 4,6 miliardy EUR. Česká republika dále čerpá prostředky ze 2 Operačních programů Praha, kde je alokace 0,34 mld. EUR, 8 tématických operačních programů, které jsou v gesci jednotlivých ministerstev a celková alokace činí 21,2 miliardy EUR a dále operačních programů Evropská územní spolupráce s alokací 0,39 miliardy EUR.

Čerpání z obou operačních programů v gesci MPO lze považovat za úspěšné. Alokované finanční prostředky z OPPI se podařilo téměř vyčerpat – cca z 98,32% (údaj z konce roku 2009).

Stejně úspěšným se zatím jeví i čerpání z OPPI, kde bylo k 31.12.2010:

- podáno 13 475 registračních žádostí v celkové výši 166,2 mld. Kč
- podáno 8 505 plných žádostí ve výši 85,7 mld. Kč
- schváleno na úrovni SSF MPO 4 891 plných žádostí za 40,3 mld. Kč
- vydáno Rozhodnutí u 4 028 projektů v celkové částce 32,9 mld. Kč
- autorizováno 2 422 žádostí o platbu v celkové výši 8,5 mld. Kč

Zájem o dotace výrazně překročil alokaci celého programu. To svědčí o skutečnosti, že ani v období hospodářské krize neklesá zájem podnikatelů o dotační programy a ani MPO tak

nemá problémy s absorpční kapacitou. Od počátku programovacího období do 31.12.2010 bylo v rámci Operačního programu Podnikání a inovace vyhlášeno celkem 44 výzev k předkládání žádostí o podporu v celkové výši 74 056 mil. Kč, což činí 83,5 % celkové alokace. Jednalo se o 34 výzev v rámci programů dotačních, 8 výzev v rámci programů bankovních a 2 výzvy charakteru interních projektů. Podíl podaných registračních žádostí k 31.12.2010 oproti alokaci OPPI činí 188% a podaných plných žádostí 97%. Ne všechny podané žádosti se dostanou až do konečné fáze administrace, některé projekty se nerealizují a žadatel odstoupí, někdy dojde k uskutečnění jen některých výdajů nebo jejich snížení v rámci změnových řízení, případně jsou některé projekty z úrovně Sekce fondů EU, výzkumu a vývoje MPO zamítnuty.

Největší zájem ze strany podnikatelské veřejnosti je o programy Eko-energie, Inovace a Nemovitosti.

Politika soudržnosti by měla po roce 2014 poskytnout silnější důraz na přidanou hodnotu EU a být orientovaná na výsledky a výkon, zaměřit se na cíle EU 2020 v oblasti ekonomiky, životního prostředí a sociální oblasti, dát příležitosti všem partnerům ve všech regionech, opírat se o dosavadní zkušenosti ze dvou předcházejících programovacích období a na základě těchto zkušeností zefektivnit implementaci (zlepšit finanční řízení, snížit administrativní zátěž) a současně zajistit transparentnost a odpovědnost. Na jaře roku 2011 má vzniknout Návrh o budoucích finančních perspektivách, v létě 2011 pak mají být překládány Legislativní návrhy a koncem roku 2012 by měl být přijat nový legislativní balík a dohoda o novém rozpočtu po roce 2013. V roce 2013 bude probíhat finalizace programových dokumentů, které pak vstoupí v platnosti v roce 2014.⁴¹

Co se týká operačních programů v gesci MPO, tak v prvním programovacím období 2004-2006 byl hlavní důraz OPPI kladen na rozvojové podpory a počátek investiční podpory. Ve druhém programovacím období 2007-2013 se OPPI zaměřuje na inovační podpory, podporu vědy a výzkumu ve firmách a spolupráci mezi terciární sférou a průmyslem. V současné době se pracuje na podkladech pro jednání o operačním programu pro následující programovací období 2014-2020 (s možným názvem Inovace a znalosti ?), který by se měl orientovat především na znalostní ekonomiku, transfery technologií a spolupráci vědy a výzkumu s inovačními firmami. Cílem MPO v rámci dotačních

⁴¹ Návrh 5. zprávy o hospodářské, sociální a územní soudržnosti

programů je zajištění finančně dostatečně pokrytého operačního programu na podporu podnikání na národní úrovni, umožňující dostatečnou regionální dimenzi, koncentrující se na znalostní ekonomiku a inovace (dotační podpory), ale i na vylepšení podnikatelského prostředí a individuální podpory (s využitím zejména finančních nástrojů). Na nejdůležitějších prioritách pro budoucí programovací období je třeba se shodnout zejména s podnikatelskými svazy a dalšími podobnými uskupeními. Bude důležité nastavit co nejjednodušší, ale přitom efektivní systém implementace a snažit se o odstranění všech bariér (i legislativních), na základě využití dosavadních zkušeností a vysokých odborných znalostí administrátorů pomoci ze strukturálních fondů EU.

8 SEZNAM POUŽITÝCH ZDROJŮ

BALDWIN, Richard, WYPLOSZ, Charles. *Ekonomie evropské integrace*. Vydání první. Praha: Grada Publishing, a.s., 2008. ISBN 978-80-247-1807-1.

BUDÍK, Josef. *Evropské strukturální fondy a jejich využívání*. Vydání první. Praha: Vysoká škola finanční a správní, 2009. ISBN 978-80-7408-014-2.

ČERNOCH, Pavel. *Cesta do EU: východní rozšíření Evropské unie a Česká republika v období 1990-2004*. Praha, Linde, 2003. ISBN 80-86131-40-8

FIALA, P., PITROVÁ, M. *Evropská unie*. Brno, 2003. ISBN: 80-7325-015-2

HAD, Miloslav, STACH, Stanislav, URBAN, Luděk. *Česká republika v evropské unii*. Vydání první. Praha: Linde Praha, a.s., 2006. ISBN 80-7201-611-3.

CHVOJKOVÁ, Anna, KVĚTOŇ, Viktor. *Finanční prostředky fondů EU v programovacím období 2007-2013*. Vydání první. Praha: IREAS, 2007. ISBN 987-80-86684-43-7.

KEŘKOVSKÝ, Miroslav, KEŘKOVSKÁ, Alena. *Evropská unie*. Vydání první. Praha: Computer Press, 1999. ISBN 80-7226-196-7.

LUKÁŠ, Z., NEUMANN, P. *Společná zemědělská politika EU, regionální a strukturální politika EU*. Vydání první. Praha: VŠE, 2000. ISBN 80-245-0064-7

SCHROTTER, Hans Jörg. *Aktuální slovník Evropské unie: politika, hospodářství, dějiny a kultura*. Vydání první. Praha, Brána, 2003. ISBN 80-7243-167-6

WOKOUN, René. *Regionální a strukturální politika Evropské unie: obecná východiska, implementace a monitorování*. Praha, 2004. ISBN: 80-245-0734-X

WOKOUN, R. a kolektiv. *Regionální rozvoj*. Vydání první. Praha: Linde, 2008. ISBN 80-7201-699-0

WOKOUN, René. a kolektiv. *Výkladový slovník regionální a strukturální politiky Evropské unie*. Vydání první. Praha: IFEC, 2002. ISBN 80-86412-18-0

Další tištěné materiály (letáky, manuály, příručky):

KOLEKTIV. *Abeceda fondů Evropské unie 2007-2013*. Ministerstvo pro místní rozvoj

KOLEKTIV. *Evropské fondy – aktuální stav (k 5.1.2011)*. Ministerstvo pro místní rozvoj, NOK

KOLEKTIV. *Manuál interních postupů pro OPPI 9.0, platný od 1.8.2009*. CzechInvest

KOLEKTIV. *Materiál ze semináře MPO „Informační systém ISOP 7-13“*, Ministerstvo průmyslu a obchodu

KOLEKTIV. *Materiál ze semináře MPO „Projektový cyklus“*, Ministerstvo průmyslu a obchodu

KOLEKTIV. *Metodika finančních toků a kontroly programů spolufinancovaných ze strukturálních fondů, Fondu soudržnosti a Evropského rybářského fondu*. Ministerstvo financí ČR

KOLEKTIV. *Návrh 5. zprávy o hospodářské, sociální a územní soudržnosti*

KOLEKTIV. *Páteří manuál OPPI 7.0 platný od 1.1.2010*. Ministerstvo průmyslu a obchodu

KOLEKTIV. *Popis řídicích a kontrolních systémů Operačního programu Podnikání a inovace*. Ministerstvo průmyslu a obchodu

KOLEKTIV. *Průvodce fondy Evropské unie*. Praha, 2006. ISBN: 80-239-6891-2

KOLEKTIV. *Průvodce podnikatele Operačním programem Podnikání a inovace*. Ministerstvo průmyslu a obchodu

KOLEKTIV. *Strukturální fondy v ČR 2004-2006*. Ministerstvo pro místní rozvoj, NOK

KOLEKTIV. *Závěrečná zpráva OPPI (návrh)*. Ministerstvo průmyslu a obchodu

Legislativa:

Nařízení Komise (ES) č. 70/2001 ze dne 12. ledna 2001
o použití článků 87 a 88 Smlouvy o ES na státní podpory malým a středním podnikům

Nařízení Komise (ES) č. 1828/2006, kterým se stanoví prováděcí pravidla k nařízení Rady (ES) č. 1083/2006 o obecných ustanoveních týkajících se ERDF, ESF a CF a k nařízení Evropského parlamentu a Rady (ES) č. 1080/2006 o ERDF

Nařízení Rady (ES) č. 1083/2006 o obecných ustanoveních o ERDF, ESF a CF

Pokyny pro společnou metodiku hodnocení řídicích a kontrolních systémů v členských státech (programové období 2007-2013) – COCOF 08/0019/01-EN. Evropská komise

Příloha č. I. k Nařízení komise č. 70/2001 ze dne 12.1.2001 dle čl. 71 Nařízení Rady (ES) č. 1083/2006

Zákon č. 248/2000 Sb., o podpoře regionálního rozvoje

Zákon č. 347/1997 Sb. o vytvoření vyšších územních samosprávných celků a o změně ústavního zákona ČNR č. 1/1993 Sb., Ústava České republiky

Internetové zdroje:

www.mmr.cz

www.strukturalni-fondy.cz

www.mpo.cz

www.czechinvest.org

www.euroskop.cz

<http://ec.europa.eu>

www.esfcr.cz

9 SEZNAM PŘÍLOH

Příloha 1: Struktura Operačního programu Podnikání a inovace	108
Příloha 2: Přehled priorit a opatření OPPI 2004-2006	109
Příloha 3: Předběžný návrh na vyhlášení výzev 2011-2012	111
Příloha 4: Rozhodnuté projekty podle zeměpisné polohy k 31.12.2010	112
Příloha 5: Rozhodnuté projekty OPPI - podle prioritních témat k 31.12.2010	113

10 PŘÍLOHY

Příloha 1: Struktura Operačního programu Podnikání a inovace

Globální cíl OPPI	Specifický cíl prioritní osy	Prioritní osa/podíl na alokaci %	Oblast podpory	Program podpory
„Zvýšit do konce programovacího období konkurenceschopnost české ekonomiky a přiblížit inovační výkonnost sektoru průmyslu a služeb úrovni předních průmyslových zemí Evropy“	Zvyšovat motivaci k zahájení podnikání, zintenzivnit aktivitu malých a středních podniků a vytvářet podmínky pro využití nových finančních nástrojů pro zahájení podnikání	1. Vznik firem 2,6 %	1.1 Podpora začínajícím podnikatelům	START
			1.2 Využití nových finančních nástrojů	JEREMIE
	Zvýšit konkurenceschopnost podniků zaváděním nových výrobních technologií, zintenzivnit rozvoj informačních technologií a služeb pro podnikání	2. Rozvoj firem 21,80 %	2.1 Bankovní nástroje podpory MSP	PROGRES ZÁRUKA
			2.2 Podpora nových výrobních technologií, ICT a vybraných strategických služeb	ROZVOJ ICT A STRATEGICKÉ SLUŽBY ICT V PODNICÍCH
			3.1 Úspory energie a obnovitelné zdroje energie	EKO-ENERGIE
			4.1 Zvyšování inovační výkonnosti podniků	INOVACE
	Posílit inovační aktivity podniků (zavádění inovací technologií, výrobků a služeb)	4. Inovace 22,36 %	4.2 Kapacity pro průmyslový výzkum a vývoj	POTENCIÁL
			5.1 Platformy spolupráce	SPOLUPRÁCE PROSPERITA
	Povzbudit spolupráci sektoru průmyslu se subjekty z oblasti výzkumu a vývoje, zkvalitnit infrastrukturu pro průmyslový výzkum, technologický vývoj a inovace, zefektivnit využití lidského potenciálu v průmyslu a zkvalitnit podnikatelskou infrastrukturu	5. Prostředí pro podnikání a inovace 35,40 %	5.2 Infrastruktura pro rozvoj lidských zdrojů	ŠKOLÍCÍ STŘEDISKA
			5.3 Infrastruktura pro podnikání	NEMOVITOSTI
			6.1 Podpora poradenských služeb	PORADENSTVÍ
	Zintenzivnit rozvoj poradenských a informačních služeb pro podnikání	6. Služby pro rozvoj podnikání 6,89 %	6.2 Podpora marketingových služeb	MARKETING
			7.1 TP při řízení a implementaci OPPI	
	Vytvořit institucionální, technické a administrativní podmínky pro realizaci operačního programu	7. Technická pomoc 2,95 %	7.2 Ostatní TP	

Zdroj: Výroční zpráva OPPI za rok 2009

Příloha 2: Přehled priorit a opatření OPPP 2004-2006

6

Opatření	Programy podpory	Charakteristika programu podpory	Příjemci podpory	Forma podpory	Alokace* na roky 2004 - 2006 (mil.€)
Priorita 1 – Rozvoj podnikatelského prostředí			Celkově 50 % prostředků OPPP		161,9
1.1 Infrastruktura pro průmyslový výzkum, vývoj a inovace	Prosperita	Podpora infrastruktury průmyslového výzkumu a vývoje, zejména vědeckotechnických parků, podnikatelských inkubátorů a center pro transfer technologií (zřízení a rozvoj).	Právnícké osoby	dotace	64,2
1.2 Rozvoj podnikatelského prostředí	Reality	Podpora přípravy, rozvoje a regenerace stávajících objektů pro podnikatelské účely (tzv. brownfields) i budování nových nebo rozvoj stávajících průmyslových zón (tzv. greenfields).	Obce, svazky obcí, kraje a podnikatelské subjekty bez omezení velikosti	dotace	74,8
1.3 Infrastruktura pro rozvoj lidských zdrojů v průmyslu a podnikání	Školící střediska	Stavební rekonstrukce a modernizace stávajících objektů firemních školících zařízení, dále projekty výstavby nových oborových školících zařízení, sloužících pro vzdělávání více podnikatelských subjektů. Ale také pořízení školících pomůcek a školících programů, sloužících k odbornému vzdělávání.	Podnikatelské subjekty bez omezení velikosti, případně právnícké osoby podnikatelských s nepodnikatelskými subjekty (např. obce, kraje atd.)	dotace	12,2
1.4 Rozvoj poradenských a informačních služeb	Registr poradců	Projekt byl v roce 2008 vyjmut z OPPP a přefinancován ze státního rozpočtu.			0,0
1.4 Rozvoj poradenských a informačních služeb	Projekt rozvoje informačních a poradenských služeb pro mezinárodní obchod	Rozvoj infrastruktury pro zvýšení objemu a kvality informačních a poradenských služeb podporujících konkurenceschopnost českých podniků na mezinárodních trzích, poskytovaných agenturou na podporu obchodu (CzechTrade), která je příspěvkovou organizací MPO. Zejména zvyšování odbornosti poradců Czech Trade (CT), vývoj a provoz informačního a komunikačního systému pro fungování sítě poradců CT, prezentace průmyslu ČR na veletrzích a výstavách v zahraničí apod.	CzechTrade	nákup zboží a služeb (veřejná zakázka)	4,0
1.4 Rozvoj poradenských a informačních služeb	Klastry	Vyhledávání vhodných firem pro klastry, zakládání a rozvoj klastrů na regionální i nadregionální, či přeshraniční úrovni. Podpora vzájemné spolupráce členů klustru na společných projektech v oblasti výzkumu a vývoje, nákupu a prodeje, společné propagace, průzkumu trhu a konkurence a rozšířit spolupráci s výzkumnými organizacemi a institucemi terciárního vzdělávání, s cílem zvýšit konkurenceschopnost, inovace a ekonomický růst členů klustru.	Klastry - právnícké osoby	dotace	6,7
Priorita 2 – Rozvoj konkurenceschopnosti podniků			Celkově 46 % prostředků OPPP		173,0
2.1 Zakládání a rozvoj malých a středních podniků	Start	Umožnit realizaci podnikatelských záměrů fyzických i právníckých osob, vstupujících do podnikání poprvé nebo s delším časovým odstupem (pořízení hmotného i nehmotného majetku a v menší míře i financování zásob a provozní náklady).	Malé podniky	zvýhodněný úvěr	8,0
2.1 Zakládání a rozvoj malých a středních podniků	Kredit	Umožnit realizaci rozvojových podnikatelských projektů (pořízení hmotného a nehmotného investičního majetku a v menší míře i financování zásob a provozní náklady).	Malé podniky s kratší historií	zvýhodněný úvěr	33,4
2.1 Zakládání a rozvoj malých a středních podniků	Rozvoj	Napomoci rozvoji konkurenceschopnosti MSP ve fázi růstu (zejména zvyšování jejich technologické úrovně)	Malé a střední podniky	dotace	38,8
2.1 Zakládání a rozvoj malých a středních podniků	Marketing	Zvyšování konkurenceschopnosti českých firem na zahraničních trzích formou podpory získávání marketingových informací, tvorby propagačních materiálů, účasti na výstavě nebo veletrhu v zahraničí apod.	Podnikatelské subjekty s exportní činností	dotace	8,9
2.2 Podpora inovací výrobků, technologií a služeb	Inovace	Podpora projektů, zaměřených na zvýšení technických a užitných hodnot výrobků a služeb, či zvyšujících efektivnost procesů výroby a poskytování služeb, nebo na zavedení pokrokových metod řízení, provedení významných změn organizační struktury či změn ve strategické orientaci podnikatele či jiných netechnických inovací.	Podnikatelské subjekty	dotace, MSP i zvýhodněný úvěr	53,1

2.3 Snižování energetické náročnosti a vyšší využití obnovitelných zdrojů energie	Úspory energie	Podpora projektů vedoucí ke snížení energetické náročnosti v průmyslových podnicích, pomocí snížení energetické náročnosti procesu, spojených s výrobou, přeměnou a rozvodem energie, nových technologií zpracování energetických surovin, zavádění kombinované výroby elektřiny a tepla (kogenerace) apod.	Malé a střední podniky z oblasti zpracovatelského průmyslu	dotace	4,2
2.3 Snižování energetické náročnosti a vyšší využití obnovitelných zdrojů energie	Obnovitelné zdroje energie	Zavádění výroby elektrické energie nebo tepla z obnovitelných zdrojů energie, jako např. projekty výstavby, obnovy nebo rekonstrukce zařízení na využívání obnovitelných zdrojů energie, projekty kombinované výroby elektřiny a tepla, využívajícím k výrobě obnovitelný zdroj energie apod.	Malé a střední podniky ze zpracovatelského průmyslu a dále podniky podnikající ve výrobě elektrické energie z obnovitelných zdrojů na území ČR	dotace	26,5
Priorita 3 – Technická pomoc			Celkově 4 % prostředků OPMP		12,9
3.1 – Technická pomoc při řízení a implementaci programu	Technická pomoc při řízení a implementaci programu	Maximalizace kvality OPMP a účinnosti jeho implementace, zabezpečení jeho kontroly a monitoringu. Především tedy aktivity spojené s procesem výběru, hodnocení a monitoringu projektů v komisích včetně poradenství expertů, dále podpora koordinace při implementaci OPMP, audity a kontroly OPMP, či odměňování pracovníků.	MPO	nákup zboží a služeb (veřejná zakázka)	5,0
3.2 – Ostatní technická pomoc	Ostatní technická pomoc	Racionální cílení a řízení programu dle aktuálních potřeb a zaměření OPMP, a to i vzhledem k přípravě OPMP na další programovací období. Počítačový systém pro řízení, monitorování a hodnocení OPMP, evaluace, analýzy a studie pro sledování procesu realizace a dopadů OPMP, publicita OPMP, studie k přípravě OPMP na další programové období.	MPO	nákup zboží a služeb (veřejná zakázka)	7,9

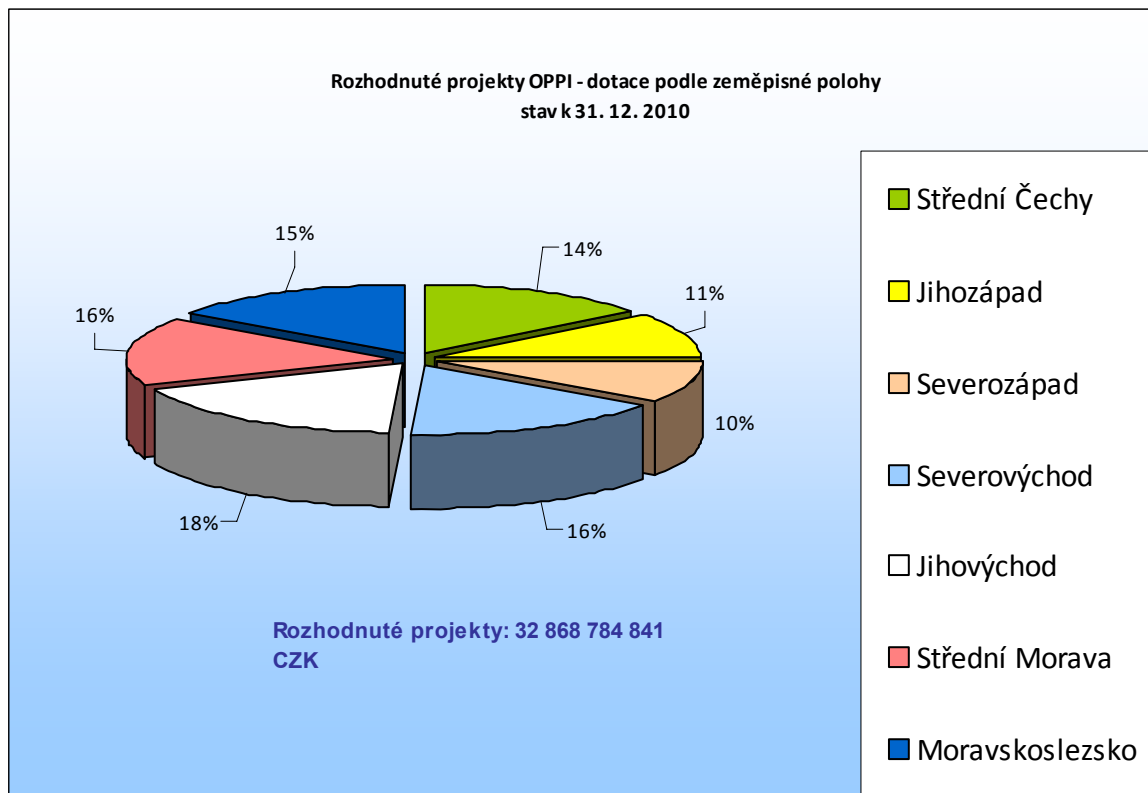
* Sloupec udává úhrn alokace z prostředků strukturálních fondů (75 %) a státního rozpočtu (25 %)

Zdroj: Závěrečná zpráva OPMP – interní materiál MPO

Příloha 3: Předběžný návrh na vyhlášení výzev 2011-2012

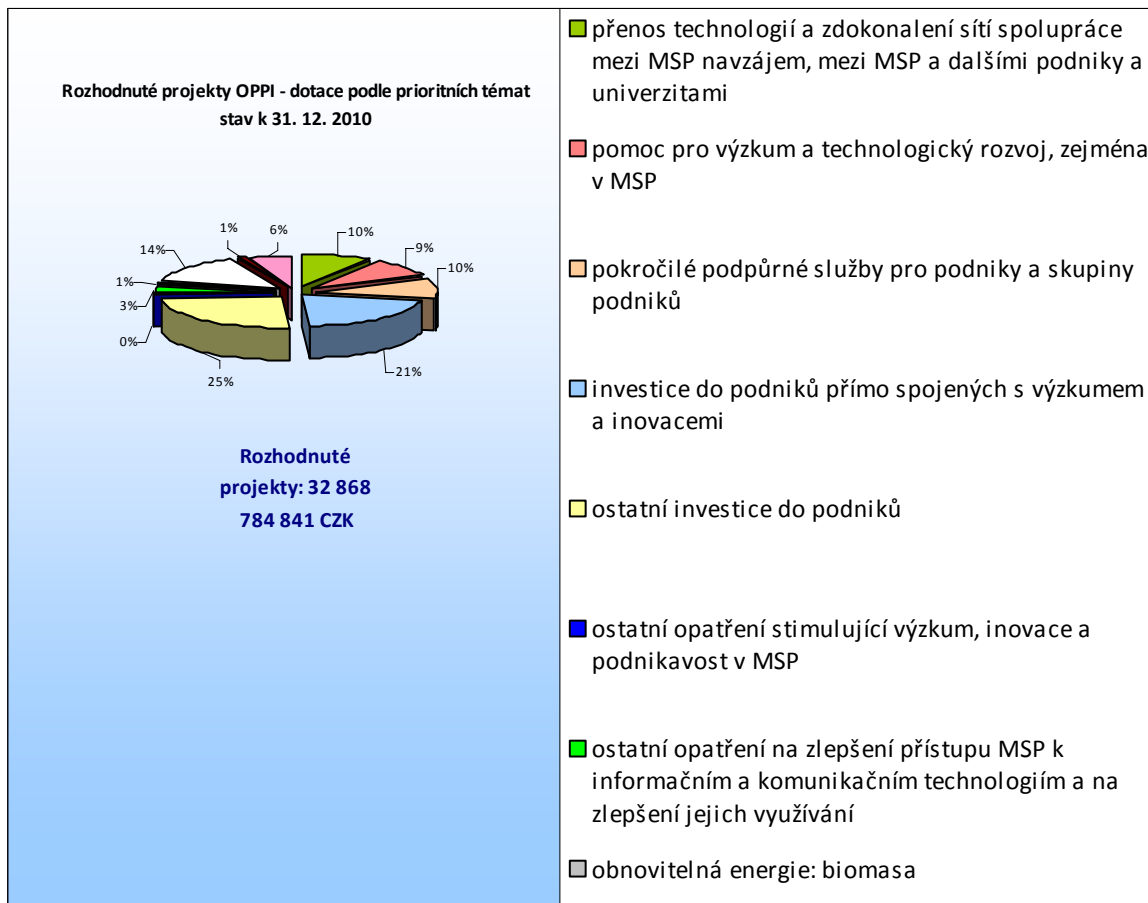
Program	Vyhlášení	Příjem RŽ	Příjem PŽ
1.1 Start	2/2011	x	4/2001
1.2 Jeremie			
2.1 Progres	1/2011	x	1/2011
2.1 Záruka	2/2011	x	3/2011
2.2 ITP - ICT v podnicích	11/2011	12/2011-2/2012	1/2012-3/2012
2.2 ITS - ICT a strategické služby	8/2011	9/2011-11/2011	10/2011-1/2012
2.2 RV - Rozvoj	3/2011	4/2011-5/2011	5/2011-6/2011
3.1 EED - Eko-energie	2/2012	3/2012 - 6/2012	4/2012 - 9/2012
4.1 IN - Inovace	11/2011	12/2011-2/2012	2/2012-6/2012
4.2 PT - Potenciál	6/2012	7/2012-10/2012	9/2012-12/2012
5.1 PP - Prosperita	3/2011	4/2011-9/2011	6/2011-3/2012
5.1 SPK - Spolupráce	11/2011	12/2011-3/2012	2/2012-5/2012
5.2 SS - Školící střediska	5/2011	6/2011 - 10/2011	7/2011 - 12/2011
5.3 NM - Nemovitosti	10/2011	11/2011 - 1/2012	2/2012 - 10/2012
6.1 P - Poradenství	6/2011	7/2011-8/2011	8/2011-9/2011
	3/2012	4/2012-5/2012	5/2012-6/2012
6.2 M - Marketing	5/2011	6/2011-7/2011	7/2011-8/2011
	4/2012	5/2012-6/2012	6/2012-7/2012

Příloha 4: Rozhodnuté projekty podle zeměpisné polohy k 31.12.2010



Zdroj: MPO

Příloha 5: Rozhodnuté projekty OPPI - podle prioritních témat k 31.12.2010



Zdroj: MPO