
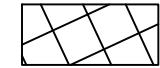




B
koruna pevného jezu

lomový kámen na přehrázce

STÁVAJÍCÍ ZPEVNĚNÝ BŘEH

LEGENDA

-  beton C25/30
-  stávající těleso jezu
-  228.97 nadm. výška v m.n.m. (systém Balt p.v.)



Vypracoval: Bc. Jan Kott		ČESKÁ ZEMĚDĚLSKÁ UNIVERZITA V PRAZE Fakulta životního prostředí Katedra vodního hospodářství a environmentálního modelování	
Projekt: Řešení migrační propustnosti – Malšovický jez	Ročník/obor: druhý/VK	Číslo výkresu: 1	
Název: PŮDORYS	Školní rok: 2016/2017	Měřítko: 1 : 100	
	Datum: 28. 3. 2017	Formát: 4 x A4	