

Univerzita Palackého v Olomouci  
Fakulta tělesné kultury

ANALÝZA VÝSLEDKŮ MODERNÍHO PĚTIBOJE VE FINÁLE MISTROVSTVÍ  
SVĚTA ZA OBDOBÍ 1993–2013  
(bakalářská práce)

Autor: Lenka Bilková, tělesná výchova a sport

Vedoucí práce: Mgr. Filip Neuls, Ph.D.

Olomouc 2015

**Jméno a příjmení autora:** Lenka Bilková

**Název diplomové práce:** Analýza výsledků moderního pětiboje ve finále mistrovství světa za období 1993–2013

**Pracoviště:** Katedra sportu

**Vedoucí diplomové práce:** Mgr. Filip Neuls, Ph.D.

**Rok obhajoby diplomové práce:** 2015

**Abstrak:** Záměrem práce je uceleně sumarizovat a analyzovat výsledky finálových závodů mistrovství světa v moderním pětiboji v kategorii mužů a žen za období 1993–2013 včetně. Z historického hlediska je toto období velmi významně poznamenáno zásadními změnami. Mezi hlavní použité zdroje řadíme výsledkové listiny z jednotlivých závodů ve sledovaném období. Provedenou analýzou výsledků jsem zjistila průměrné body, které jsou zapotřebí k zisku medailového umístění, či zvyšující trend, kterým směřují fyzické disciplíny zejména v ženských kategoriích, dále neúspěšnější národní federace a jiné. Přínosem této práce je vypracování ucelených výsledků, které jdou jednoduše vyhodnotit a jsou srozumitelné.

**Klíčová slova:** mistrovství světa, moderní pětiboj, výsledkový přehled, medailový přehled

Souhlasím s půjčováním bakalářské práce v rámci knihovních služeb.

**Author's name and surname:** Lenka Bilková

**Thesis title:** Modern Pentathlon World Championship Finals Results Analysis through 1993-2013

**Department:** Sports Department

**Thesis supervisor:** Mgr. Filip Neuls, Ph.D.

**Year of Submission:** 2015

**Abstract:** The objective of the present thesis is to coherently summarize and analyse Modern Pentathlon World Championship finals results of both men and women from 1993 to 2013 (including 2013). Historically, this period has been marked by significant changes. This paper heavily relies on results of respective competitions published in the above mentioned period. Through careful analysis, the main points I have determined are the average number of points needed for a medal placement, an on-going trend in the more physically demanding events and the most successful modern pentathlon national federations. I find the present thesis beneficial and its topic important as it offers a thorough set of coherent and thoroughly systematic sport results which are clear and easy for further evaluation and research.

**Keywords:** world championship, modern pentathlon, results, scorecards, medal placement.

I hereby grant permission for this thesis to be available for hire in libraries.

Prohlašuji, že jsem diplomovou práci zpracovala samostatně pod vedením Mgr. Filipa Neulse, Ph.D. a uvedla všechny použité literární a odborné zdroje a dodržovala zásady vědecké etiky.

V Olomouci dne.....

Děkuji Mgr. Filipu Neulsovi Ph.D. za cenné rady a pomoc při tvorbě této práce a dále všem, kteří mi s touto prací pomohli a podporovali mě.

# OBSAH

<b>1. ÚVOD .....</b>	<b>7</b>
<b>SEZNAM POUŽITÝCH ZKRATEK .....</b>	<b>9</b>
<b>2. PŘEHLED POZNATKŮ .....</b>	<b>10</b>
2.1. CHARAKTERISTIKA MODERNÍHO PĚTIBOJE .....	10
2.1.1. CHARAKTERISTIKA MODERNÍHO PĚTIBOJE Z HLEDISKA KATEGORIZACE SPORTŮ .....	10
2.1.2. CHARAKTERISTIKA MODERNÍHO PĚTIBOJE Z HLEDISKA STRUKTURY TĚLESNÝCH CVIČENÍ .....	10
2.2. STRUČNÝ POPIS JEDNOTLIVÝCH DISCIPLIN .....	10
2.3. STRUČNÝ NÁSTIN HISTORIE MODERNÍHO PĚTIBOJE .....	12
2.4. ZÁKLADNÍ PŘEHLED ORGANIZAČNÍ STRUKTURY A VÝČET SOUTĚŽÍ V KATEGORII DOSPĚLÝCH V MODERNÍM PĚTIBOJI .....	12
<b>3. CÍLE PRÁCE .....</b>	<b>14</b>
<b>4. METODIKA .....</b>	<b>15</b>
<b>5. VÝSLEDKY .....</b>	<b>17</b>
5.1. MS DARMSTADT, 1993 .....	17
5.2. MS SHEFFIELD, 1994 .....	19
5.3. MS BASEL, 1995 .....	20
5.4. MS SIENA, 1996 .....	21
5.5. MS SOFIA, 1997 .....	22
5.6. MS MEXICO CITY, 1998 .....	24
5.7. MS BUDAPEŠŤ, 1999 .....	25
5.8. MS PESARO, 2000 .....	26
5.9. MS MILLFIELD, 2001 .....	27
5.10. MS SAN FRANCISCO, 2002 .....	29
5.11. MS PESARO, 2003 .....	30
5.12. MS MOSKVA, 2004 .....	31
5.13. MS VARŠAVA, 2005 .....	33
5.14. MS GUATEMALA CITY, 2006 .....	34
5.15. MS BERLIN, 2007 .....	35
5.16. MS BUDAPEŠŤ, 2008 .....	37
5.17. MS LONDÝN, 2009 .....	39
5.18. MS CHENGDU, 2010 .....	40
5.19. MS MOSKVA, 2011 .....	41
5.20. MS ŘÍM, 2012 .....	43
5.21. MS KAOSHIUNG, 2013 .....	44
5.22. MEDAILOVÝ SOUHRN .....	45
5.23. VÝVOJOVÉ TRENDY VE FYZICKÝCH DISCIPLÍNÁCH MODERNÍHO PĚTIBOJE .....	48
<b>6. DISKUZE .....</b>	<b>53</b>
<b>7. ZÁVĚR .....</b>	<b>56</b>
<b>8. SOUHRN .....</b>	<b>57</b>
<b>9. SUMMARY .....</b>	<b>58</b>
<b>10. REFERENČNÍ SEZNAM .....</b>	<b>60</b>
<b>11. PŘÍLOHY .....</b>	<b>61</b>

# 1. ÚVOD

Moderní pětiboj, který byl do programu olympijských her zařazen již roku 1912, je sportem velice tradičním a na posledních olympijských hrách oslavil své sté výročí. Za těchto sto let došlo ovšem k značnému množství změn. Přestože se jedná o sport relativně tradiční, jeho budoucnost v programu olympijských her poměrně nejistá, jelikož s naprostou jistotou víme pouze to, že nedílnou součástí OH bude v Rio de Janeiru roku 2016. Všichni členové UIPM ale doufají, že tomu tak zůstane i nadále. A proto je důležité, aby se dostávala do povědomí nejen úzkého profilu odborníků a zasvěcených, ale i nejširší – neodborné veřejnosti. Na posledních olympijských hrách Česká republika získala zlatou medaili v mužské kategorii díky Davidovi Svobodovi, který se snaží tento sport dále představovat veřejnosti. Ale samostatná Česká republika získala dále také i na OH v Aténách v roce 2004 bronzovou medaili tentokrát díky Liboru Capalinimu. Česká republika patří mezi nejúspěšnější národní federace vůbec.

V moderním pětiboji se každoročně koná mj. mistrovství světa v kategorii mužů i kategorii žen. Každou tuto soutěž dokumentují výsledkové listiny, které jsem chtěla ucelit a přepsat do uniformního formátu. Na základě těchto výsledků z období 1993-2013 vzniklo tabulkové i grafické znázornění, kde lze vyčíst přesný počet medailí, na které dosáhly jednotlivé zúčastněné národní pětibojařské federace. V tabulkách 1, 2 a 3 je uvedeno celkové medailové pořadí a vítězové jednotlivých disciplín v kategorii mužů i žen. U každého ročníku je také zmíněno několikero zajímavostí, které se k tomu konkrétnímu roku vztahovaly. Dále je zde sledován progres předvedených výkonů v jednotlivých disciplínách. Ovšem zde je zapotřebí podotknout, že v průběhu sledovaného období došlo k zásadním změnám pravidel, a to konkrétně v roce 1997, kde se zkrátila mužská trať v plavání z 300 m volný způsob na 200 m volný způsob a zároveň se sjednotila délka trati pro běh mužů i žen na 3000 m. Dále se v roce 2007 rozšířil počet účastníků finále z 32 na 36, čímž se změnilo i bodování v šermu – při systému každý s každým je z celkového počtu 35 zápasů 25 výher/10 proher rovno 1000 bodů a dále +/- 24 bodů za zásah. V roce 2009 se poprvé na MS objevila kombinovaná disciplína, kdy se jednalo o úsek 3x 1000 m běh proložený střelbou. A konečně poslední změnu je nutno podotknout v roce 2013, kdy se právě v kombinované disciplíně začalo běhat 4x 800m.

Dané téma jsem si zvolila hlavně z důvodu vlastní zainteresovanosti v tomto sportu, a tak mám tedy snahu šířit povědomí o moderním pětiboji mezi širokou veřejnost a dále skutečnost, že ucelených výsledkových publikací této bakalářské práci podobných není mnoho.



## SEZNAM POUŽITÝCH ZKRATEK

ARG - Argentina	LAT - Lotyšsko
AUS - Austrálie	LOH - Letní olympijské hry
AUT - Rakousko	LTU- Litva
BLR - Bělorusko	MDA - Moldávie
BRA - Brazílie	MEX - Mexiko
BUL - Bulharsko	MOV - Mezinárodní Olympijský výbor
CAN - Kanada	MP - moderní pětiboj
CZE - Česká republika	MS - Mistrovství světa
ČR - Česká republika	NLD - Nizozemsko
ČSMP - Český svaz moderního pětiboje	OH - Olympijské hry
DEN - Dánsko	POL- Polsko
EGY - Egypt	POR- Portugalsko
ESP - Španělsko	ROM - Rumunsko
EST- Estonsko	RUS - Rusko
FIN- Finsko	SVI- Švýcarsko
FRA- Francie	SVK- Slovenská republika
GBR - Velká Británie	SWE- Švédsko
GEO - Gruzie	UIPM-Mezinárodní federace moderního pětiboje
GER - Německo	UKR- Ukrajina
GRE - Řecko	USA- Spojené státy americké
HUN - Maďarsko	
CHN - Čína	
IRL - Irsko	
ITA - Itálie	
JPN - Japonsko	
KAZ - Kazachstán	
KGZ - Kyrgyzstán	
Kol. - kolektiv	
KOR- Korea	

## **2. PŘEHLED POZNATKŮ**

### **2.1. CHARAKTERISTIKA MODERNÍHO PĚTIBOJE**

#### **2.1.1. CHARAKTERISTIKA MODERNÍHO PĚTIBOJE Z HLEDISKA KATEGORIZACE SPORTŮ**

Moderní pětiboj řadíme z pohledu kategorizace sportovních odvětví mezi tzv. víceboje. Tj. sportu se skládajícího z více než jedné sportovní disciplíny. Dále jej zároveň řadíme mezi tzv. technické sporty. Tj. sporty, jejichž sportovní výkon je spojen s ovládním stroje, náčiní či zvířete – a to v případě disciplin jízdy na koni, šermu a střelby. V případě plavání a běhu hovoříme o disciplinách klasických. Co se týče šermu, kategorizujeme jej, jakožto sport úpolový tj. obsahující tělesná cvičení, při kterých se v přímém střetnutí s protivníkem usiluje o překonání jeho odporu nebo o jeho přemožení systémem „kdo s koho“ (Fiala et al., 2003).

#### **2.1.2. CHARAKTERISTIKA MODERNÍHO PĚTIBOJE Z HLEDISKA STRUKTURY TĚLESNÝCH CVIČENÍ**

Tento technický víceboj zahrnuje tělesná cvičení cyklická tj. taková cvičení, kdy se struktura pohybu pravidelně opakuje. O těchto cvičeních hovoříme při disciplinách plavání a běh. Dále jsou zde obsažena cvičení acyklická, tj. kdy pohybový úkol končí provedením dané pohybové struktury, která se dále neopakuje (Dovalil et al., 2002) – v těchto případech se jedná o discipliny šerm, jízda, střelba.

### **2.2. STRUČNÝ POPIS JEDNOTLIVÝCH DISCIPLIN**

Vzhledem k tomu, že hlavním cílem práce je ucelená výsledková sumarizace ve finále jednotlivých MS v jasně specifikovaném časovém období (1993–2013), nepovažujeme za zásadní detailně popisovat pravidla v jednotlivých disciplinách, čímž bychom se vymykali rámci směřovaného textu.

Šerm - acyklická úpolová disciplína, kde se bojuje kordem, což je bodná zbraň. Zásahová plocha u šermu je celé tělo a šermíř může soupeře zasáhnout jen hrotem. V moderním pětiboji se bojuje na jeden zásah v časovém úseku jedné minuty. Obvykle je 35 zápasů v turnaji a ten trvá přibližně 2 hodiny 30 minut. Velký vliv na úspěch v tomto sportu má i technická příprava. Bodují se vyhraná vzájemná klání v turnajovém systému každý s každým. Pokud v časovém limitu jedné minuty nikdo nezvítězí, jsou oba soupeři považováni za poražené

Plavání – ve sledovaném období se v mužské kategorii změnila délka trať z 300 m volným způsobem na 200 m volným způsobem, ale stále platí čím lepší dosažený čas, tím více bodů závodník nasbírání. Plavecký trénink je dlouhodobý proces, který je nutný k dosažení výsledků, které jsou potřebné k dosažení vrcholné úrovně (Verner, 2006). Pravidla plavecké disciplíny se řídí pravidly plavecké federace FINA

Jízda - jízda na koni je specifická tím, že moderní pětibojaři si vylosují neznámého koně a mají pouze 20 minut na seznámení s ním a možnost pěti zkušebních skoků. Jedná se tady hlavně o to, aby došlo mezi jezdce a koněm k součinnosti. A proto v této disciplíně má velký význam i zkušenost jezdce, který podle koně a situace už ví, jak řešit různé charaktery koní. Jedná se o parkur, tzn. jízdu, kdy závodník s koněm překonává na kolbišti obvykle dvanáct překážek a hodnotí se čistota jízdy v časovém limitu. O koně v soutěži se stará pořadatel, který je také povinen zajistit i dostačující počet koní. Tyto vybrané koně musí dokázat překonat parkur a to je dokázáno již před závodem MS, kdy je povinen splnit „jumping test“.

Střelba – v minulosti se střílelo ze vzduchové pistole na vzdálenost 10 m. Střelba se skládala z 20 ran a na každou ránu měl jednotlivec 40 sekund. Tato disciplína vyžaduje kontrolu a naučený stereotyp, dále také psychickou odolnost.

Běh, kombinovaná disciplína (běh + střelba) – Tato disciplína si za sledované období prošla největšími a také nejzásadnějšími změnami. Do roku 1996 byla běžecká disciplína 4000 m pro muže a 2000 m pro ženy. Od roku 1997 až 2008 (včetně) byla běžecká disciplína pro muže i ženy stejně dlouhá, a to 3000 m. Od roku 2009 vznikla nová disciplína v moderním pětibojí pod názvem kombinovaná disciplína, která zahrnuje jak běh, tak i střelbu. Dnes se střílí vzduchovou pistolí s laserovým systémem. Sportovec musí sestřelit 5 terčů mezi čtyřmi 800m úseky. Střelba je psychicky dost náročná, vyžaduje klid a soustředění. I když už je tato střelba spojena s během, je zde

pořád důležitý naučený pohybový stereotyp. Čím lepšího času závodník dosáhne, tím více bodů posbírání.

Pozn: vzhledem k tomu, že se podoba pravidel za sledovaný časový horizont 20 let několikrát změnila, považujeme za důležité okrajově se zmínit o té konkrétní podobě pravidel v tom konkrétním sledovaném roce – viz níže v kapitole 5.

### **2.3. STRUČNÝ NÁSTIN HISTORIE MODERNÍHO PĚTIBOJE**

Historické kořeny moderního pětiboje šly ruku v ruce s počátky antického sportu. Sportovní víceboj, jehož smyslem bylo určit nejvšestrannějšího sportovce, byl poprvé zařazen do programu Her XVIII. antické olympiády v roce 708 př. n. l. Tento závod, který později dostal název olympijský pětiboj, byl závod v běhu na jeden stadion, skok daleký, hod diskem, hod oštěpem a zápas. Pětiboj byl pak součástí olympijských her (OH) více než tisíc let. De facto od znovuoobnovení tradice antických olympijských her v roce 1894 pracoval zakladatel novodobých Olympijských her baron Pierre de Coubertain na myšlence vytvořit a následně zařadit také do programu her sportovní zkoušku, která by co nejlépe postihovala lidskou všestrannost, kladla nároky na rychlost, sílu, vytrvalost, obratnost a vyžadovala by zároveň silnou psychiku. Pokusil se sestavit sportovní odvětví, které by bylo daleko všestrannější, než jakékoli jiné a jež by navázalo na antický olympijský pětiboj (Marčevová, 2006). Jeho mnohaleté úsilí bylo korunováno úspěchem na zasedání MOV v roce 1911 v Budapešti, na němž bylo nové sportovní odvětví „moderní pětiboj“ poprvé zařazeno do oficiálního programu Her 5. novodobé olympiády ve Stockholmu. Od roku 1912 patří moderní pětiboj mezi jedenáct sportovních odvětví, která byla zařazena do oficiálního programu všech dvaceti LOH. Prakticky až do druhé světové války byl moderní pětiboj, zejména díky nákladnému a těžko dostupnému vybavení, převážně záležitostí armády a majetnějších společenských vrstev.

### **2.4. ZÁKLADNÍ PŘEHLED ORGANIZAČNÍ STRUKTURY A VÝČET SOUTĚŽÍ V KATEGORII DOSPĚLÝCH V MODERNÍM PĚTIBOJI**

Jak je z výše uvedeného stručného historického nástinu patrné, Mezinárodní unie moderního pětiboje nedílnou součástí Mezinárodního olympijského výboru již od prvopočátku moderního olympionismu. Tuto federaci označujeme UIPM (Union

International Pentathlon Modern). UIPM sdružuje pak národní svazy moderního pětiboje – v případě ČR jde o ČSMP (Český svaz moderního pětiboje), který pak dále sdružuje jednotlivé sportovní oddíly v jednotlivých městech napříč celou ČR. Mezi nejznámější sportovní oddíly – centra moderního pětiboje u nás patří: TJ Dukla resp. ASC Dukla, SCB (Sportovní centrum Bystřice), PSC v Plzni (pětibojařské sportovní centrum v Plzni), Středisko pětiboje Rožnov, TJ Autoškoda Mladá Boleslav, SK Spirit Brno aj. z těchto oddílů se pak rekrutují závodníci do reprezentačních výběrů.

Pomineme-li OH, které organizačně a finančně zastřešuje MOV, UIPM organizuje každoročně mistrovství světa, mistrovství jednotlivých kontinentů a seriál světového poháru (obsahuje 4 kvalifikační závody na nejrůznějších kontinentech a jeden následný finálový). Jednotlivé národní svazy si potom organizují svá národní mistrovství jednotlivých států, což ovšem bohužel nebývá vždy pravidlem a mnohdy se stává, že se jedná o tzv. otevřená mistrovství pro závodníky z jiných zemí.

### 3. CÍLE PRÁCE

Hlavním cílem mé bakalářské práce je uceleně sumarizovat výsledky finálových závodů mistrovství světa v moderním pětiboji v kategorii mužů a žen za období 1993–2013 včetně, dále následná analýza těchto výsledků s grafickým doprovodem a medailový výčet jednotlivých zúčastněných národních federací. Jako hlavní přínos můžu označit snahu o to, aby vznikl určitý výsledkový souhrn a medailový přehled za sledované období i s grafickým znázorněním.

Dílčí cíle:

- výčet míst, na kterých se jednotlivá MS konala a s tím spojené zajímavosti.
- sledovat a graficky zachytit případný progres předvedených výkonů v jednotlivých fyzických disciplínách tj. plavání a běh, resp. plavání a kombinovaná disciplína.
- ověřit skutečnost, zda je pravidlem, že vítěz některé z disciplín dosáhne v celkovém součtu na medailovou pozici.
- poukázat na účast českých reprezentantů v rámci MS a na jejich úspěchy.

## 4. METODIKA

Jedná se o teoretickou práci, která má deskriptivně-analytický charakter. Aby bylo dosaženo vymezených cílů, musela jsem seskupit vybraná data, tj. shromáždit oficiální výsledkové listiny z jednotlivých MS za období 1993-2013. V takto nashromážděných materiálech jsem sledovala několik fenoménů, které jsem následně kategorizovala. Na základě souhrnu a studia oficiálních výsledkových listin a historických dokumentů vznikla ucelená sumarizace s výčtem zjišťovaného fenoménu. Mezi sledované fenomény patří celkové výsledky, medailové pozice, výčet míst konání MS a zajímavosti, vítězové v jednotlivých disciplínách, dosažené časy ve fyzických disciplínách plavání a běh, resp. plavání a kombinovaná disciplína, a s tím spojené výkonnostní trendy, zastoupení českých účastníků. Získané informace jsem porovnála a shrnula, jedná se tedy o kvantitativní metodu. Mezi hlavní charakteristiku kvantitativní metody patří objektivnost a vysoká spolehlivost. K cíli jsem se dopracovala pomocí standardního postupu, kdy jsem využila veřejných dokumentů a oficiálních výsledkových listin, což zapříčiňuje právě výše zmiňovanou vysokou spolehlivost výsledků. Výhodou této metody je rychlý a přímočarý sběr dat, který následně poskytuje přesné, numerické výsledky (Gavora, 2000). Je zde také použita metoda statistická, kterou jsem využila při tvorbě grafů a tabulek, díky kterým jsem mohla určit nejúspěšnější mezinárodní federace nebo nejlepší výkony ve fyzických disciplínách. Statistika je použita při souboru výsledků zkoumání určitých údajů (empirických dat). Je použita v sumarizaci a analýze výsledků. Nejviditelněji je statistická metoda na určení potřebného úspěchu v jednotlivých disciplínách, kdy dochází ke statistickému porovnání.

Popisná (též deskriptivní) statistika mnou v tomto případě užitá se snaží několika čísly a obrázky stručně vystihnout podstatné informace o daných datech – fenoménech, které byly součet medailí rozdaných na MS, výkonnostní trendy ve fyzických disciplínách (plavání, běh, kombinovaná disciplína), zjištění důležitosti jednotlivých vítězství v závodě. K součtu medailí jsou přidány tabulky 1, 2, 3, ze kterých je jasně patrné a zvýrazněné, jaké státy byly nejlepší. V grafech, které jsou zde použity, lze vidět výkonnostní posun, který byl zaznamenáván v dosahovaných časech, jelikož v bodech by nebyly grafy objektivní, protože v průběhu let došlo ke změnám bodového hodnocení. Velmi důležité bylo také vypsání vítězů jednotlivých disciplín a celkových

vítězů, z kterých se udělal stručný výpis, kde bylo jednoznačně patrné, že bylo potřeba mít vysokou výkonnost z jedné ze zmiňovaných disciplín (šerm, běh, kombinovaná disciplína).



## 5. VÝSLEDKY

V této kapitole jde o sumarizaci a vyhodnocení výsledků finále MS v MP za období 1993 až 2013(včetně). Hlavní metoda, která je zde použita je sběr dat, který mi byl umožněn díky archivu Českého svazu moderního pětiboje a spolupráce národních svazu, zejména Italská federace moderního pětiboje. Dále je zde v této kapitole popsáno u každého MS stručně změny pravidel, vítězové jednotlivých disciplín, celková vítězové, místo konání a zajímavosti závodu.

### 5.1. MS DARMSTADT, 1993

Termín konání: 01.08. – 08.08.1993

Počet účastníků finále: 32 mužů, 32 žen

Zúčastněné národy v mužské kategorii ve finále: Austrálie, Bělorusko, Bulharsko, Česká republika, Čína, Egypt, Estonsko, Finsko, Francie, Itálie, Kazachstán, Korea, Kyrgyzstán, Litva, Lotyšsko, Maďarsko, Mexiko, Německo, Polsko, Portugalsko, Rakousko, Rusko, Španělsko, Švédsko, Švýcarsko, USA, Velká Británie

Zúčastněné národy v ženské kategorii ve finále: Austrálie, Bělorusko, Bulharsko, Česká republika, Čína, Dánsko, Estonsko, Francie, Itálie, Kanada, Kyrgyzstán, Maďarsko, Německo, Polsko, Rusko, Slovensko, Švédsko, Taiwan, Ukrajina, USA, Velká Británie

Čeští účastníci (celkové pořadí): Jesenský Vladan (15.), Voženílková Olga (15.)

Tehdy platná pravidla/po sobě jdoucí disciplíny:

- střelba: 20 ran ze vzduchové pistole na vzdálenost 10m na papírový terč (0/mimo až 10/čistý střed), 182 = 1000 bodů a dále +/- 15 bodů dle odlišnosti od 180 tj. 181 = 985 bodů resp. 183 = 1015 bodů
- šerm: každý s každým na jeden zásah (= výhra) při maximální době zápasu 1min (pokud nedojde k zásahu ani na jedné straně, oba závodníci jsou hodnoceni jakožto poražení), sčítala se vítězství tj. nejlepší poměr vítězství/prohra mohl být 31/0, 22 výher = 1000 bodů a dále +/- 30 bodů za zásah tj. 23 zásahů = 1030 bodů resp. 21 výher = 970 bodů

- plavání: muži 300m volný způsob, 3:54 = 1000 bodů, ženy 200m volný způsob, 2:40 = 1000 bodů a dále +/- 8 bodů za 1s
- běh: muži 4000m, 14:15 = 1000 bodů a dále +/- 3 body za 1s tj. 14:14 je 1003 body resp. 14:16 je 997 bodů, ženy 2000m, 7:40 = 1000 bodů a dále +/- 5bodů za 1s tj. 7:39 = 1005 bodů a 7:41 = 995 bodů.
- jízda: maximální počet bodů je 1100 a za každou chybu se body odečítají

Vítězové v jednotlivých disciplínách v kategorii mužů:

- střelba: Marjunen Ismo (FIN), 194 = 1180 b.
- šerm: Fabian Laszlo (HUN), 26/5 = 1120 b.
- plavání: Stashkevicius Gintaras (LTU), 3:11,61 = 1340 b.
- běh: Steinmann Peter (SVI), 12:20,3 = 1345 b.
- jízda: Mizser Atila (HUN), 1100 b.

Vítězové v jednotlivých disciplínách v kategorii žen:

- střelba: Suvorova Elizaveta (RUS), 191 = 1135 b.
- šerm: Kowalewska Iwona (POL), 27/4 = 1150 b.
- plavání: Richey Vanessa (USA), 2:12,49 = 1224 b.
- běh: Svarre Pernille (DEN), 6:22,8 = 1390 b.
- jízda: Watson Dawn (CAN), 1097 b.

Medailové umístění v kategorii mužů:

- Zlato: Phelps Richard (GBR), 5755 b.
- Stříbro: Fabian Laszlo (HUN), 5669 b.
- Bronz: Deleigne Sebastien (FRA), 5658 b.

Medailové umístění v kategorii žen:

- Zlato: Fjellerup Eva (DEN), 5543 b.
- Stříbro: Kowalewska Iwona (POL), 5510 b.
- Bronz: Idzi Dorota (POL), 5291 b.

Zajímavosti (Archibald, 2012):

- první MS, kdy se všechny disciplíny konaly v rámci jednoho závodu v jeden den (v předchozích letech tomu tak nebylo, jelikož 5 disciplín bylo rozloženo do několika dní – nejdéle do 5);
- poslední rok, kdy se nekonalo semifinále, ale všech 32 finalistů se kvalifikovalo na základě průběžného pořadí žebříčku světového poháru;

- maximální počet reprezentantů za stát byli 2.

## 5.2. MS SHEFFIELD, 1994

Termín konání: 11.08. – 16.08.1994

Počet účastníků finále: 32 mužů, 32 žen

Zúčastněné národy v mužské kategorii ve finále: Bělorusko, Česká republika, Estonsko, Francie, Itálie, Korea, Litva, Lotyšsko, Maďarsko, Mexiko, Německo, Polsko, Rumunsko, Rusko, Švédsko, Švýcarsko, USA, Velká Británie

Zúčastněné národy v ženské kategorii ve finále: Austrálie, Bělorusko, Bulharsko, Česká republika, Čína, Dánsko, Estonsko, Francie, Itálie, Maďarsko, Německo, Polsko, Rusko, Švédsko, Taiwan, Ukrajina, USA

Čeští účastníci (celkové pořadí): Jesenský Vladan (8.), Capalini Libor (13.), Voženílková Olga (29.)

Tedy platná pravidla/po sobě jdoucí disciplíny:

- střelba: 20 ran ze vzduchové pistole na vzdálenost 10m na papírový terč (0/mimo až 10/čistý střed), 172 = 1000 bodů a dále +/- 12 bodů dle odlišnosti od 172 tj. 173 = 1012 bodů resp. 171 = 988 bodů
- šerm: oproti předchozímu roku beze změn
- plavání: muži 300m volný způsob, 3:53 = 1000 bodů, ženy 200m volný způsob, 2:55 = 1000 bodů a dále +/- 8 bodů za 1s
- jízda: oproti předchozímu roku beze změn
- běh: oproti předchozímu roku beze změn

Vítězové v jednotlivých disciplínách v kategorii mužů:

- střelba: Toader Adrian (ROM), 182 = 1120 b.
- šerm: Fabian Laszlo (HUN), 20/11 = 940 b.
- plavání: Frontier Frederic (FRA), 3:10,54 = 1348 b.
- jízda: Zadneprovskis Andrejus (LTU), 1100 b.
- běh: Svatkovski Dmitriy (RUS), 12:16,69 = 1357 b.

Vítězové v jednotlivých disciplínách v kategorii žen:

- střelba: Goube Charlotte (FRA), 185 = 1156 b.
- šerm: Fjellerup Eva (DEN), 23/8 = 1030 b.

- plavání: Richey Vanessa (USA), 2:12,72 = 1332 b.
- jízda: Fjellerup Eva (DEN), 1070 b.
- běh: Choubenok Janna (BLR), 6:44,27 = 1280 b.

Medailové umístění v kategorii mužů:

Zlato: Svatkovski Dmitriy (RUS), 5543 b.

Stříbro: Ruer Christophe (FRA), 5518 b.

Bronz: Martinek Janos (HUN), 5505 b.

Medailové umístění v kategorii žen:

Zlato: Fjellerup Eva (DEN), 5590 b.

Stříbro: Choubenok Janna (BLR), 5392 b.

Bronz: Koblo Emese (HUN), 5355 b.

Zajímavosti (Archibald, 2012):

- první MS, kde probíhalo semifinále (semifinále – den volna – finále);
- maximální počet reprezentantů za stát byli 4;
- pro divácké zatraktivnění došlo k prohození dvou poledních disciplin, aby se končilo napínavým během.

### **5.3. MS BASEL, 1995**

Termín konání: 25.07. – 30.07.1995

Počet účastníků finále: 32 mužů, 32 žen

Zúčastněné národy v mužské kategorii ve finále: Bělorusko, Česká republika, Estonsko, Francie, Itálie, Kazachstán, Korea, Kyrgyzstán, Litva, Lotyšsko, Maďarsko, Mexiko, Polsko, Rakousko, Rumunsko, Rusko, Slovensko, Švédsko, Ukrajina, Velká Británie

Zúčastněné národy v ženské kategorii ve finále: Austrálie, Bělorusko, Bulharsko, Česká republika, Dánsko, Itálie, Lotyšsko, Maďarsko, Německo, Polsko, Rusko, Španělsko, Švédsko, USA, Velká Británie

Čeští účastníci (celkové pořadí): Ambrož Zbyněk (11.), Jesenský Vladan (16.), Grolichová Lucie (9.)

Tehdy platná pravidla byla u všech jednotlivých disciplín oproti předchozímu roku beze změn.

Vítězové v jednotlivých disciplínách v kategorii mužů:

- střelba: Kalnoki Kis Atila (HUN), 183 = 1132 b.

- šerm: Svatkovski Dmitriy (RUS), 22/9 = 1000 b.
- plavání: Zadneprovskis Andrejus (LTU), 3:15,12 = 1312 b.
- jízda: Martinek Janos (HUN), 1100 b.
- běh: Zadneprovskis Andrejus (LTU), 12:15,76 = 1360 b.

Vítězové v jednotlivých disciplínách v kategorii žen:

- střelba: Suvorova Elisavieta (RUS), 182 = 1120 b.
- šerm: Danielsson Kerstin (SWE), 23/8 = 1030 b.
- plavání: Furi Csilla (HUN), 2:15,75 = 1308 b.
- jízda: Grolichova Lucie (CZE), 1100 b.
- běh: Svarre Pernille (DEN), 6:29,27 = 1355 b.

Medailové umístění v kategorii mužů:

Zlato: Svatkovski Dmitriy (RUS), 5583 b.  
 Stříbro: Hanzeli Akos (HUN), 5548 b.  
 Bronz: Toraldo Cesare (ITA), 5520 b.

Medailové umístění v kategorii žen:

Zlato: Danielsson Kerstin (SWE), 5524 b.  
 Stříbro: Choubenok Janna (BLR), 5457 b.  
 Bronz: Idzi Dorota (POL), 5420 b.

Zajímavosti (Archibald, 2012):

- pro divácké zatraktivnění došlo ke změně startu v závěrečném běhu z klasického startu na start s handicapem.

## **5.4. MS SIENA, 1996**

Termín konání: 20.06. – 23.06.1996

Počet účastníků finále: 32 žen

Zúčastněné národy v ženské kategorii ve finále: Austrálie, Bělorusko, Česká republika, Dánsko, Francie, Itálie, Maďarsko, Německo, Polsko, Rusko, Švédsko, Švýcarsko, USA, Velká Británie

Čeští účastníci (celkové pořadí): Grolichová Lucie (23.)

Tehdy platná pravidla byla u všech jednotlivých disciplín oproti předchozímu roku beze změn.

Vítězové v jednotlivých disciplínách v kategorii žen:

- střelba: Dolgacheva-Schubenok Janna (BLR), 183 = 1132 b.
- šerm: Dabrowska-Kowalewska Iwona (POL), 22/9 = 1000 b.
- plavání: Voros Zsuzsa (HUN), 2:15,7 = 1308 b.
- jízda: Raisner Kim (GER), 1100 b.
- běh: Svarre Perrnille (DEN), 6:50, 7 = 1247 b.

Medailové umístění v kategorii žen:

Zlato: Dolgacheva-Schubenok Janna (BLR), 5446 b.

Stříbro: Idzi Dorota (POL), 5359 b.

Bronz: Suvorova Elisavieta (RUS), 5351 b.

Zajímavosti (Archibald, 2012):

- jednalo se pouze o MS žen (muži v témže roce závodili na OH v Atlantě a UIPM se rozhodla MS mužů neuspořádat);
- Závodnice Suvorova Elisavieta (RUS) získala téže rok zlatou medaili na juniorském MS a ve světovém poháru, zde byla bronzová (viz výše).

## **5.5. MS SOFIA, 1997**

Termín konání: 28.07. – 03.08.1997

Počet účastníků finále: 32 mužů, 32 žen

Zúčastněné národy v mužské kategorii ve finále: Bělorusko, Bulharsko, Česká republika, Egypt, Francie, Kazachstán, Kyrgyzstán, Litva, Lotyšsko, Maďarsko, Mexiko, Moldávie, Německo, Polsko, Rusko, Švédsko, Ukrajina, USA

Zúčastněné národy v ženské kategorii ve finále: Bělorusko, Česká republika, Dánsko, Finsko, Francie, Itálie, Lotyšsko, Maďarsko, Německo, Polsko, Rusko, Švédsko, Ukrajina, USA, Velká Británie

Čeští účastníci (celkové pořadí): Ambrož Zbyněk (15.), Janko Tomáš (26.), Grolichová Lucie (3.), Kalinovská Alexandra (16.), Voženílková Olga (18.)

Tehdy platná pravidla/po sobě jdoucí disciplíny:

- střelba: oproti předchozímu roku beze změn
- šerm: oproti předchozímu roku beze změn
- plavání: 200m volný způsob, muži 2:30 = 1000 bodů, ženy 2:40 = 1000 bodů a dále +/- 12 bodů za 1s

- jízda: oproti předchozímu roku beze změn
- běh: 3000m, muži 10:00 = 1000 bodů, ženy 11:20 = 1000 bodů a dále +/- 4 boby za 1s

Vítězové v jednotlivých disciplínách v kategorii mužů:

- střelba: Deleigne Sebastien (FRA), 186 = 1168 b.
- šerm: Svatkovski Dmitriy (RUS), 22/9 = 1000 b., Johansson Erik (SWE), 22/9 = 1000 b.
- plavání: Jagorashvili Vahtang (USA), 2:03,36 = 1267 b.
- jízda: Parygin Alexander (KAZ), 1100 b.
- běh: Deleigne Sebastien (FRA), 8:59, 6 = 1242 b.

Vítězové v jednotlivých disciplínách v kategorii žen:

- střelba: Suvorova Elisavieta (RUS), 183 = 1132 b.
- šerm: Fares Fabiana (ITA), 21/10 = 970 b., Malm Jeanette (SWE), 21/10 = 970 b.
- plavání: Cerutti Claudia (ITA), 2:18,15 = 1219 b.
- jízda: Foghetti Federica (ITA), 1100 b.
- běh: Dolgacheva-Schubenok Janna (BLR), 10:31,8 = 1194 b.

Medailové umístění v kategorii mužů:

Zlato: Deleigne Sebastien (FRA), 5575 b.

Stříbro: Svatkovski Dmitriy (RUS), 5458 b.

Bronz: Zadneprovskis Andrejus (LTU), 5402 b.

Medailové umístění v kategorii žen:

Zlato: Suvorova Elisavieta (RUS), 5240 b.

Stříbro: Fares Fabiana (ITA), 5083 b.

Bronz: Groichova Lucie (CZE), 5061 b.

Zajímavosti (Archibald, 2012):

- poprvé se ujednotila délka tratí pro muže i ženy v plavání na 200 m a běhu na 3000 m;
- o prvenství v šermu se dělili dva vítězové v kategorii mužů i žen.

## 5.6. MS MEXICO CITY, 1998

Termín konání: 27.07. – 02.08.1998

Počet účastníků finále: 32 mužů, 32 žen

Zúčastněné národy v mužské kategorii ve finále: Bělorusko, Estonsko, Francie, Itálie, Japonsko, Litva, Lotyšsko, Maďarsko, Mexiko, Německo, Polsko, Rusko, Švédsko, USA, Velká Británie

Zúčastněné národy v ženské kategorii ve finále: Austrálie, Bělorusko, Česká republika, Dánsko, Francie, Itálie, Maďarsko, Mexiko, Německo, Polsko, Rusko, Švédsko, Taiwan, Ukrajina, Velká Británie

Čeští účastníci (celkové pořadí): Voženílková Olga (26.)

Tehdy platná pravidla byla u všech jednotlivých disciplín oproti předchozímu roku beze změn.

Vítězové v jednotlivých disciplínách v kategorii mužů:

- střelba: Tiidemann Imre (EST), 189 = 1204 b.
- šerm: De La Vega Horacio (MEX), 22/9 = 1000 b.
- plavání: Kurosu Shouji (JPN), 2:04,91 = 1251 b.
- jízda: Jagorachvili Vahtang (USA), 1100 b.
- běh: Smirnov Andrei (BLR), 9:26,57 = 1134 b.

Vítězové v jednotlivých disciplínách v kategorii žen:

- střelba: Voros Zsuzsa (HUN), 186 = 1168 b.
- šerm: Sulima Anna (POL), 26/5 = 1120 b.
- plavání: Cerutti Claudia (ITA), 2:19,61 = 1204 b.
- jízda: Boenisz Paulina (POL), 1100 b.
- běh: Cook Stephanie (GBR), 10:53,96 = 1106 b.

Medailové umístění v kategorii mužů:

Zlato: Deleigne Sebastien (FRA), 5330 b.

Stříbro: Jagorachvili Vahtang (USA), 5318 b.

Bronz: Smirnov Andrei (BLR), 5310 b.

Medailové umístění v kategorii žen:

Zlato: Sulima Anna (POL), 5168 b.

Stříbro: Voros Zsuzsa (HUN), 5100 b.

Bronz: Boenisz Paulina (POL), 5014 b.



Zajímavosti (Archibald, 2012):

- Deleigne Sebastien (FRA) obájil titul mistra světa;
- MS se odehrávalo v nadmořské výšce 2250 m, což je na poměry evropských účastníků nezvyklé;
- Polsko získalo v kategorii žen dvě medaile – viz níže.

## 5.7. MS BUDAPEŠŤ, 1999

Termín konání: 12.07. – 18.07.1999

Počet účastníků finále: 32 mužů, 32 žen

Zúčastněné národy v mužské kategorii ve finále: Bělorusko, Česká republika, Estonsko, Francie, Gruzie, Itálie, Japonsko, Litva, Lotyšsko, Maďarsko, Mexiko, Německo, Polsko, Rusko, Slovensko, Švédsko, USA, Velká Británie

Zúčastněné národy v ženské kategorii ve finále: Austrálie, Bělorusko, Česká republika, Dánsko, Francie, Itálie, Lotyšsko, Maďarsko, Německo, Polsko, Rusko, Švédsko, Ukrajina, Velká Británie

Čeští účastníci (celkové pořadí): Capalini Libor (2.), Voženílková Olga (26.), Kalinovská Alexandra (28.)

Tehdy platná pravidla byla u všech jednotlivých disciplín oproti předchozímu roku beze změn.

Vítězové v jednotlivých disciplínách v kategorii mužů:

- střelba: Dietz Sebastien (GER), 184 = 1144 b.
- šerm: Balogh Gábor (HUN), 22/9 = 1000 b.
- plavání: Kurosu Shouji (JPN), 2:03,21 = 1268 b.
- jízda: Strangfeld Olivier (GER), 1100 b.
- běh: Malátek Rostislav (SVK), 9:08,88 = 1206 b.

Vítězové v jednotlivých disciplínách v kategorii žen:

- střelba: Voženílková Olga (CZE), 186 = 1168 b.
- šerm: Kolonina Marina (RUS), 22/9 = 1000 b.
- plavání: Voros Zsuzsa (HUN), 2:18,61 = 1214 b.
- jízda: Allenby Kate (GBR), 1100 b.
- běh: Svarre Pernille (DEN), 10:01,33 = 1316 b.

Medailové umístění v kategorii mužů:

Zlato: Balogh Gábor (HUN), 5568 b.

Stříbro: Capalini Libor (CZE), 5510 b.

Bronz: Svatkovski Dmitriy (RUS), 5432 b.

Medailové umístění v kategorii žen:

Zlato: Voros Zsuzsa (HUN), 5319 b.

Stříbro: Suvorova Elisavieta (RUS), 5256 b.

Bronz: Raisner Kim (GER), 5210 b.

Zajímavosti (Archibald, 2012):

- poprvé se stalo, že domácí závodník získal zlatou medaili – viz níže;
- závodnice Svarre Pernille (DEN) je již na svém devatenáctém MS;
- předchozí mistryně světa Sulima Anna (POL) získala vinou pádu z koně 0 bodů za jízdu, čímž se propadla na polední – 32. Pozici.

## 5.8. MS PESARO, 2000

Termín konání: 14.06. – 19.06.1999

Počet účastníků finále: 32 mužů, 32 žen

Zúčastněné národy v mužské kategorii ve finále: Bělorusko, Bulharsko, Estonsko, Francie, Itálie, Litva, Lotyšsko, Maďarsko, Mexiko, Německo, Polsko, Rumunsko, Rusko, Španělsko, Švédsko, Ukrajina, USA, Velká Británie

Zúčastněné národy v ženské kategorii ve finále: Austrálie, Bělorusko, Česká republika, Čína, Dánsko, Francie, Itálie, Kazachstán, Lotyšsko, Maďarsko, Německo, Polsko, Rusko, Švédsko, Švýcarsko, Ukrajina, USA, Velká Británie

Čeští účastníci (celkové pořadí): Kalinovská Alexandra (25.)

Tehdy platná pravidla byla u všech jednotlivých disciplín oproti předchozímu roku beze změn.

Vítězové v jednotlivých disciplínách v kategorii mužů:

- střelba: Dovgal Pavel (BLR), 191 = 1228 b.
- šerm: Clergeau Oliver (FRA), 21/10 = 970 b., Papuc Nicolae (ROM), 21/10 = 970 b.
- plavání: Senior Chad (USA), 2:01,51 = 1285 b.
- jízda: Iliev Velizar (USA), 1100 b.

- běh: Svatkovski Dmitriy (RUS), 9:03,05 = 1228 b.

Vítězové v jednotlivých disciplínách v kategorii žen:

- střelba: Dinichert Florence (SVI), 186 = 1168 b.
- šerm: Sulima Anna (POL), 22/9 = 1000 b.
- plavání: Harland Georgina (GBR), 2:17,01 = 1228 b.
- jízda: Allenby Kate (GBR), 1100 b.
- běh: Cook Stephanie (GBR), 9:45,53 = 1382 b.

Medailové umístění v kategorii mužů:

Zlato: Zadneprovskis Andrejus (LTU), 5577 b.

Stříbro: Balogh Gábor (HUN), 5551 b.

Bronz: Papuc Nicolae (ROM), 5444 b.

Medailové umístění v kategorii žen:

Zlato: Svarre Pernille (DEN), 5341 b.

Stříbro: Boenisz Paulina (POL), 5270 b.

Bronz: Rublevska Elena (LAT), 5256 b.

Zajímavosti (Archibald, 2012):

- přestože se v témže roce konaly OH, soutěžilo se v kategorii mužů i žen;
- toto MS složilo jako poslední kvalifikační závod pro OH do Sydney.

## **5.9. MS MILLFIELD, 2001**

Termín konání: 15.07. – 22.07.2001

Počet účastníků finále: 32 mužů, 32 žen (ovšem jedna závodnice vzdala, což vedlo ke změně bodování v šermu)

Zúčastněné národy v mužské kategorii ve finále: Bělorusko, Bulharsko, Česká republika, Čína, Estonsko, Francie, Itálie, Litva, Maďarsko, Mexiko, Německo, Polsko, Rumunsko, Rusko, Švédsko, USA, Velká Británie

Zúčastněné národy v ženské kategorii ve finále: Bělorusko, Dánsko, Egypt, Francie, Itálie, Kazachstán, Lotyšsko, Maďarsko, Mexiko, Německo, Polsko, Rusko, Ukrajina, Velká Británie

Čeští účastníci (celkové pořadí): Sedlecký Michal (8.), Capalini Libor (14.)

Tehdy platná pravidla byla u všech jednotlivých disciplín oproti předchozímu roku beze změn.

Vítězové v jednotlivých disciplínách v kategorii mužů:

- střelba: Horváth Viktor (HUN), 191 = 1228 b.
- šerm: Hantov Tzanko (BUL), 22/9 = 1000 b., Balogh Gbor (HUN), 22/9 = 1000 b.
- plavání: Moiseev Andrei (RUS), 1:58,44 = 1380 b.
- jízda: Hantov Tzanko (BUL), 1070 b.
- běh: Salazar Sergio (MEX), 9:14,16 = 1184 b.

Vítězové v jednotlivých disciplínách v kategorii žen:

- střelba: Kasimir Christiane (GER), 184 = 1144 b.
- šerm: Cerutti Claudia (ITA), 21/9 = 1000 b., Rublevska Elena (LAT), 21/9 = 1000 b.
- plavání: Fakhri Omnia (EGY), 2:13,88 = 1316 b.
- jízda: Maloszyc Edyta (POL), 1070 b.
- běh: Harland Georgina (GBR), 10:11,69 = 1276 b.

Medailové umístění v kategorii mužů:

Zlato: Balogh Gábor (HUN), 5604 b.

Stříbro: Horváth Viktor (HUN), 5578 b.

Bronz: Hantov Tzanko (BUL), 5474 b.

Medailové umístění v kategorii žen:

Zlato: Cook Stephanie (GBR), 5466 b.

Stříbro: Boenisz Paulina (POL), 5310 b.

Bronz: Harland Georgina (GBR), 5284 b.

Zajímavosti (Archibald, 2012):

- vzhledem k tomu, že jízda dopadla na tomto MS u řady dobrých závodníků špatně (ostatně stejně tak i na OH v roce 2000), UIPM začala intenzivně uvažovat o změně pravidel, k čemuž dojde následující rok;
- poslední olympijská (2000, Sydney) vítězka Cook Stephanie (GBR) vyhrála letošní MS i ME a další britská závodnice Lewis Sian vyhrála SP v roce 2001, což svědčí o tom, že se britským závodnicím za poslední dva roky enormně dařilo;
- v kategorii mužů dosáhl vítěz v disciplíně plavání poprvé času pod 2:00,00.

## 5.10. MS SAN FRANCISCO, 2002

Termín konání: 15.07. – 21.07.2002

Počet účastníků finále: 32 mužů, 32 žen

Zúčastněné národy v mužské kategorii ve finále: Bělorusko, Čína, Česká republika, Estonsko, Francie, Korea, Litva, Maďarsko, Mexiko, Německo, Polsko, Rumunsko, Rusko, Švédsko, Švýcarsko, Ukrajina, USA

Zúčastněné národy v ženské kategorii ve finále: Austrálie, Bělorusko, Brazílie, Česká republika, Čína, Egypt, Francie, Itálie, Korea, Lotyšsko, Maďarsko, Německo, Polsko, Rusko, Řecko, Ukrajina, USA, Velká Británie

Čeští účastníci (celkové pořadí): Sedlecký Michal (1.), Capalini Libor (9.), Kalinovská Alexandra (9.), Grolichová Lucie (15.)

Tedy platná pravidla/po sobě jdoucí disciplíny:

- střelba: oproti předchozímu roku beze změn
- šerm: každý s každým na jeden zásah (= výhra) při maximální době zápasu 1min (pokud nedojde k zásahu ani na jedné straně, oba závodníci jsou hodnoceni jakožto poražení), sčítala se vítězství tj. nejlepší poměr vítězství/prohra mohl být 31/0, 22 výher = 1000 bodů a dále +/- 28 bodů za zásah tj. 23 zásahů = 1028 bodů resp. 21 výher = 972 bodů
- plavání: oproti předchozímu roku beze změn
- jízda: navýšila se maximální bodová kvóta za bezchybnou jízdu z 1100 bodů na 1200 bodů – stejně jako ve střelbě a šermu
- běh: oproti předchozímu roku beze změn

Vítězové v jednotlivých disciplínách v kategorii mužů:

- střelba: Tiidemann Imre (EST), 189 = 1204 b.
- šerm: Iefremenko Andrei (UKR), 25/6 = 1084 b.
- plavání: Capalini Libor (CZE), 2:00,14 = 1360 b.
- jízda: Johansson Eric (SWE), 1200 b.
- běh: Barnes Matthew (GBR), 9:06,80 = 1216 b.

Vítězové v jednotlivých disciplínách v kategorii žen:

- střelba: Grolichova Lucie (CZE), 186 = 1168 b.
- šerm: Simoka Bea (HUN), 26/5 = 1112 b.
- plavání: Fakhri Omnia (EGY), 2:13,50 = 1320 b.

- jízda: Voros Zsuzsa (HUN), 1200 b.
- běh: Harland Georgina (GBR), 10:10,96 = 1280 b.

Medailové umístění v kategorii mužů:

Zlato: Sedlecký Michal (CZE), 5640 b.

Stříbro: Johansson Eric (SWE), 5632 b.

Bronz: Walther Eric (GER), 5592 b.

Medailové umístění v kategorii žen:

Zlato: Simoka Bea (HUN), 5568 b.

Stříbro: Voros Zsuzsa (HUN), 5508 b.

Bronz: Harland Georgina (GBR), 5468 b.

Zajímavosti (Archibald, 2012):

- MS se poprvé za námi sledovanou periodu odehrává v USA;
- Obhájkyně prvenství Cooock Stephanie (GBR) ukončila aktivní kariéru, stalo se poprvé, aby v následujícím MS obhájkyně nestartovala;
- Vítězka MS Simoka Bea (HUN) se z výkonnostních důvodů nekvalifikovala na předchozí OH (2000, Sydney).

## 5.11. MS PESARO, 2003

Termín konání: 17.07. – 22.07.2003

Počet účastníků finále: 32 mužů, 32 žen

Zúčastněné národy v mužské kategorii ve finále: Bělorusko, Bulharsko, Čína, Česká republika, Francie, Itálie, Japonsko, Korea, Litva, Maďarsko, Mexiko, Německo, Polsko, Rusko, Slovensko, Španělsko, Švédsko, USA

Zúčastněné národy v ženské kategorii ve finále: Bělorusko, Česká republika, Egypt, Francie, Itálie, Kanada, Lotyšsko, Maďarsko, Německo, Polsko, Rusko, Řecko, Ukrajina, USA, Velká Británie

Čeští účastníci (celkové pořadí): Michalík Michal (3.), Sedlecký Michal (13.), Kalinovská Alexandra (6.), Grolichová Lucie (28.)

Tehdy platná pravidla byla u všech jednotlivých disciplín oproti předchozímu roku beze změn.

Vítězové v jednotlivých disciplínách v kategorii mužů:

- střelba: Zhenhua Qian (CHN), 191 = 1228 b.

- šerm: Johansson Erik (SWE), 25/6 = 1084 b.
- plavání: Moiseev Andrei (RUS), 1:56,22 = 1408 b.
- jízda: Salazar Sergio (MEX), 1200 b.
- běh: Valentini Andrea (ITA), 9:07,46 = 1212 b.

Vítězové v jednotlivých disciplínách v kategorii žen:

- střelba: Klimovich Tatsiana (BLR), 186 = 1168 b.
- šerm: Velitchko Olessia (RUS), 23/8 = 1028 b.
- plavání: Voros Zsuzsa (HUN), 2:10,79 = 1352 b.
- jízda: Kalinovská Alexandra (CZE), 1200 b.
- běh: Harland Georgina (GBR), 10:16,14 = 1256 b.

Medailové umístění v kategorii mužů:

Zlato: Walther Eric (GER), 5692 b.

Stříbro: Johansson Eric (SWE), 5684 b.

Bronz: Michalík Michal (CZE), 5668 b.

Medailové umístění v kategorii žen:

Zlato: Voros Zsuzsa (HUN), 5604 b.

Stříbro: Velitchko Olessia (RUS), 5564 b.

Bronz: Allenby Kate (GBR), 5548 b.

Zajímavosti (Archibald, 2012):

- raritou je, že se MS už po 3 letech vrací do stejného místa;
- toto MS je kvalifikačním závodem pro OH (2004, Atény).

## **5.12. MS MOSKVA, 2004**

Termín konání: 25.05. – 02.06.2004

Počet účastníků finále: 32 mužů, 32 žen

Zúčastněné národy v mužské kategorii ve finále: Bělorusko, Čína, Česká republika, Francie, Itálie, Korea, Litva, Lotyšsko, Maďarsko, Mexiko, Moldávie, Německo, Polsko, Rusko, Slovensko, Švédsko, Ukrajina, USA

Zúčastněné národy v ženské kategorii ve finále: Bělorusko, Čína, Česká republika, Egypt, Francie, Itálie, Kanada, Kazachstán, Kyrgyzstán, Lotyšsko, Maďarsko, Mexiko, Německo, Polsko, Rusko, Ukrajina, USA, Velká Británie

Čeští účastníci (celkové pořadí): Capalini Libor (3.), Sedlecký Michal (21.), Michalík Michal (24.), Kalinovská Alexandra (16.), Grolichová Lucie (28.)

Tedy platná pravidla/po sobě jdoucí disciplíny:

- střelba: oproti předchozímu roku beze změn
- šerm: oproti předchozímu roku beze změn (vinou nedokončení jednoho závodníka se mužům měnilo bodování)
- plavání: oproti předchozímu roku beze změn
- jízda: oproti předchozímu roku beze změn
- běh: oproti předchozímu roku beze změn

Vítězové v jednotlivých disciplínách v kategorii mužů:

- střelba: Zhenhua Qian (CHN), 187 = 1180 b.
- šerm: Valentini Andrea (ITA), 21/9 = 1000 b.
- plavání: Moiseev Andrei (RUS), 1:59,2 = 1368 b.
- jízda: Kallai Akos (HUN), 1200 b.
- běh: Zadneprovskis Andriejus (LTU), 9:04,6 = 1224 b.

Vítězové v jednotlivých disciplínách v kategorii žen:

- střelba: Reisner Kim (GER), 182 = 1120 b.
- šerm: Grolichova Lucie (CZE), 25/6 = 1084 b.
- plavání: Szatmari Adrienn (HUN), 2:14,4 = 1312 b.
- jízda: Maloszyc Edita (POL), 1200 b.
- běh: Harland Georgina (GBR), 10:00,36 = 1320 b.

Medailové umístění v kategorii mužů:

Zlato: Zadneprovskis Andriejus (LTU), 5608 b.

Stříbro: Lee Choon-Huan (KOR), 5596 b.

Bronz: Capalini Libor (CZE), 5580 b.

Medailové umístění v kategorii žen:

Zlato: Voros Zsuzsa (HUN), 5624 b.

Stříbro: Allenby Kate (GBR), 5572 b.

Bronz: Mazurkevich Tatsiana (BLR), 5492 b.



Zajímavosti (Archibald, 2012):

- závodník Zadneprovskis Andriejus (LTU) se stal mistrem světa jak v roce 2000, tak v roce 2004 – tj. vždy v roce olympijských, kdy je startovní listina na MS jakožto na kvalifikačních závodech na OH velmi kvalitně obsazena;
- Voros Zsuzsa (HUN) obhájila titul mistryně světa a v témže roce se stala i olympijskou vítězkou (Atény).

### 5.13. MS VARŠAVA, 2005

Termín konání: 03.08. – 09.08.2005

Počet účastníků finále: 32 mužů, 32 žen

Zúčastněné národy v mužské kategorii ve finále: Bělorusko, Čína, Česká republika, Egypt, Francie, Itálie, Kazachstán, Korea, Litva, Lotyšsko, Maďarsko, Mexiko, Německo, Polsko, Rusko, Švýcarsko, Ukrajina

Zúčastněné národy v ženské kategorii ve finále: Bělorusko, Čína, Česká republika, Egypt, Francie, Itálie, Litva, Lotyšsko, Maďarsko, Německo, Polsko, Rusko, Řecko, Švýcarsko, Ukrajina, Velká Británie

Čeští účastníci (celkové pořadí): Capalini Libor (8.), Michalík Michal (14.), Sedlecký Michal (17.), Dvořák Martin (32.), Grolichová Lucie (6.), Kalinovská Alexandra (28.)

Tedy platná pravidla byla u všech jednotlivých disciplín oproti předchozímu roku beze změn.

Vítězové v jednotlivých disciplínách v kategorii mužů:

- střelba: Zhenhua Qian (CHN), 191 = 1228 b.
- šerm: Zhenhua Qian (CHN), 23/8 = 1028 b.
- plavání: Moiseev Andrei (RUS), 1:57,6 = 1392 b.
- jízda: Michalík Michal (CZE), 1200 b.
- běh: Kravchenko Sergey (UKR), 8:57,16 = 1252 b.

Vítězové v jednotlivých disciplínách v kategorii žen:

- střelba: Corsini Claudia (ITA), 189 = 1204 b.
- šerm: Grolichova Lucie (CZE), 23/8 = 1028 b.
- plavání: Caze Amelie (FRA), 2:11,17 = 1348 b.
- jízda: Sirotkina Ludmila (RUS), 1200 b.
- běh: Asadauskaite Laura (LTU), 10:10,15 = 1280 b.

Medailové umístění v kategorii mužů:

Zlato: Zhenhua Qian (CHN), 5756 b.

Stříbro: Turkin Alexei (RUS), 5708 b.

Bronz: Moiseev Andrei (RUS), 5672 b.

Medailové umístění v kategorii žen:

Zlato: Corsini Claudia (ITA), 5672 b.

Stříbro: Voros Zsuzsa (HUN), 5664 b.

Bronz: Rublevska Elena (LAT), 5636 b.

Zajímavosti (Archibald, 2012):

- první asijský světový šampion (Zhehua Quian, CHN), který zvítězil ve dvou z pěti disciplín;
- Voros Zsuzsa (HUN) dosáhla na MS opět na medaili (celkem čtvrtá medaile v řadě).

## **5.14. MS GUATEMALA CITY, 2006**

Termín konání: 12.11. – 17.11.2006

Počet účastníků finále: 32 mužů, 32 žen

Zúčastněné národy v mužské kategorii ve finále: Bělorusko, Čína, Česká republika, Egypt, Francie, Itálie, Japonsko, Korea, Litva, Lotyšsko, Maďarsko, Německo, Polsko, Rakousko, Rusko, Ukrajina, USA, Velká Británie

Zúčastněné národy v ženské kategorii ve finále: Bělorusko, Čína, Egypt, Francie, Kanada, Kazachstán, Litva, Lotyšsko, Maďarsko, Mexiko, Německo, Polsko, Rusko, Ukrajina, Velká Británie

Čeští účastníci (celkové pořadí): Capalini Libor (4.), Michalík Michal (9.), Sedlecký Michal (25.)

Tehdy platná pravidla byla u všech jednotlivých disciplín oproti předchozímu roku beze změn.

Vítězové v jednotlivých disciplínách v kategorii mužů:

- střelba: Horbacz Marcin (POL), 187 = 1180 b.
- šerm: Krungolcas Edvinas (LTU), 21/10 = 972 b.
- plavání: El Geziri Amro (EGY), 1:56,31 = 1408 b.
- jízda: De Luca Riccardo (ITA), 1200 b.

- běh: Frolov Ilia (RUS), 9:40,0 = 1080 b.

Vítězové v jednotlivých disciplínách v kategorii žen:

- střelba: Fakhri Omnia (EGY), 185 = 1156 b.
- šerm: Voros Zsuzsa (HUN), 20/11 = 944 b.
- plavání: Strutchkova Polina (RUS), 2:09,05 = 1372 b.
- jízda: Rublevska Elena (LAT), 1200 b.
- běh: Tereschuk Viktoria (UKR), 10:20,0 = 1240 b.

Medailové umístění v kategorii mužů:

Zlato: Krungolcas Edvinas (LTU), 5588 b.

Stříbro: Horvath Viktor (HUN), 5556 b.

Bronz: Zadneprovskis Andrejus (LTU), 5468 b.

Medailové umístění v kategorii žen:

Zlato: Dziadura Marta (POL), 5356 b.

Stříbro: Tereschuk Viktoria (UKR), 5332 b.

Bronz: Fakhri Omnia (EGY), 5308 b.

Zajímavosti (Archibald, 2012):

- konání MS až v listopadu (z důvodů příznivějších klimatických podmínek) znamená pro moderní pětibojaře enormně dlouhou a náročnou sezónu;
- Fakhry Omnia (EGY) získala historicky první medaili z MS pro africký kontinent;
- u mužů dosahovali závodníci celkem nepříznivých časů v běhu na 3000 m (nebyly pod 9:40), což je na této úrovni velmi nezvyklé a svědčí to pravděpodobně o technické náročnosti trati, kterou tamější organizátoři připravili;
- Ukrajinka Tereschuk Viktoria dokázala po katastrofálním vstupu do závodu a naprosto špatných výsledcích ve střelbě a v šermu dosáhnout po skvělých výsledcích v běhu a plavání na konečné druhé místo.

## **5.15. MS BERLIN, 2007**

Termín konání: 16.08. – 21.08.2007

Počet účastníků finále: 36 mužů, 36 žen

Zúčastněné národy v mužské kategorii ve finále: Bělorusko, Bulharsko, Čína, Česká republika, Egypt, Francie, Itálie, Korea, Litva, Lotyšsko, Maďarsko, Německo, Polsko, Rakousko, Rusko, Řecko, Ukrajina, USA

Zúčastněné národy v ženské kategorii ve finále: Bělorusko, Čína, Česká republika, Egypt, Francie, Itálie, Kanada, Kazachstán, Litva, Lotyšsko, Maďarsko, Německo, Polsko, Rusko, Ukrajina, USA, Velká Británie

Čeští účastníci (celkové pořadí): Michalík Michal (7.), Svoboda David (8.) Sedlecký Michal (12.), Capalini Libor (19.), Grolichová Lucie (10.)

Tedy platná pravidla/po sobě jdoucí disciplíny:

- střelba: oproti předchozímu roku beze změn
- šerm: vzhledem k navýšení počtu závodníků ve finále se změnilo bodování, kdy 25 výher/10 proher = 1000 bodů a dále +/- 24 bodů za zásah
- plavání: oproti předchozímu roku beze změn
- jízda: oproti předchozímu roku beze změn
- běh: oproti předchozímu roku beze změn

Vítězové v jednotlivých disciplínách v kategorii mužů:

- střelba: Zhenhua Qian (CH), 190 = 1216 b.
- šerm: Gebhardt Steffen (GER), Michalík Michal (CZE), 24/11 = 976 b.
- plavání: Walther Eric (GER), 2:00,42 = 1356 b.
- jízda: Frolov Ilia (RUS), 1200 b.
- běh: Frolov Ilia (RUS), 9:02,1 = 1232 b.

Vítězové v jednotlivých disciplínách v kategorii žen:

- střelba: Dziadura Marta (POL), 184 = 1144 b.
- šerm: Caze Amelie (FRA), 25/10 = 1000 b.
- plavání: Taormina Sheila (USA), 2:07,42 = 1392 b.
- jízda: Asadauskaite Laura (LTU), 1200 b.
- běh: Tereschuk Viktoria (UKR), 10:11,4 = 1276 b.

Medailové umístění v kategorii mužů:

Zlato: Horvath Viktor (HUN), 5704 b.

Stříbro: Frolov Ilia (RUS), 5696 b.

Bronz: Nemeth Robert (HUN), 5692 b.

Medailové umístění v kategorii žen:

Zlato: Caze Amelie (FRA), 5600 b.

Stříbro: Schoneborn Lena (GER), 5584 b.

Bronz: Asadauskaite Laura (LTU), 5552 b.

Zajímavosti (Archibald, 2012):

- na tomto MS se probojovalo do finálových bojů poprvé 36 závodníků (oproti 32 v letech předešlých), důvodem této změny byl závod na OH v Pekingu (2008), kdy se zúčastnilo namísto 24 závodníků 36;
- první čtyři místa v mužské kategorii byla v rozmezí pouze 12 bodů, což jsou 3 sekundy v běhu;
- raritou je, že třetí a čtvrté místo bylo bodově vyrovnané, ale Nemeth Robert (HUN) dosáhl na bronzovou medaili pouze na základě rychlejší poslední disciplíny – běhu;
- v mužském šermu bylo závodnické pole taktéž nesmírně vyrovnané (rozdíl mezi prvním a posledním závodníkem činil jen 288 b.);
- závodnice Taormina Sheila (USA) obsadila na tomto MS celkově 9. pozici a na základě povedených výkonů v tomto kvalifikačním roce si zajistila účast na OH v moderním pětiboji (2008, Peking), tak dokonce v roce 1996 vyhrála zlatou medaili na OH v Atlantě v plavání (štafeta 4 x 200 m volný způsob) a dále se zúčastnila na OH v Sydney (2000) a Aténách (2004) závodu v triatlonu.

## **5.16. MS BUDAPEŠŤ, 2008**

Termín konání: 29.05. – 03.06.2008

Počet účastníků finále: 36 mužů, 36 žen

Zúčastněné národy v mužské kategorii ve finále: Bělorusko, Bulharsko, Česká republika, Francie, Itálie, Korea, Litva, Lotyšsko, Maďarsko, Mexiko, Německo, Polsko, Rakousko, Rusko, Španělsko, Švédsko, Ukrajina, USA, Velká Británie

Zúčastněné národy v ženské kategorii ve finále: Bělorusko, Brazílie, Čína, Česká republika, Egypt, Francie, Itálie, Kanada, Litva, Lotyšsko, Maďarsko, Německo, Polsko, Rusko, Švýcarsko, Ukrajina, USA, Velká Británie

Čeští účastníci (celkové pořadí): Svoboda David (2.) Polívka Ondřej (24.) Michalík Michal (28.), Grolichová Lucie (16.)

Tedy platná pravidla byla u všech jednotlivých disciplín oproti předchozímu roku beze změn.

Vítězové v jednotlivých disciplínách v kategorii mužů:

- střelba: Fulep Sandor (HUN), 190 = 1216 b.
- šerm: Kirpulyanski Dmytro (UKR), 26/9 = 1024 b.
- plavání: Moiseev Andrei (RUS), 1:58,19 = 1384 b.
- jízda: Berrou Jean Maxence (FRA), 1172 b.
- běh: Benedetti Nicola (ITA), 9:10,25 = 1200 b.

Vítězové v jednotlivých disciplínách v kategorii žen:

- střelba: Archipenka Anna (BLR), 194 = 1264 b.
- šerm: Caze Amelie (FRA), 26/9 = 1024 b.
- plavání: Struchtkova Polina (RUS), 2:08,67 = 1376 b.
- jízda: Struchtkova Polina (RUS), 1196 b.
- běh: Tereschuk Viktoria (UKR), 10:05,5 = 1300 b.

Medailové umístění v kategorii mužů:

Zlato: Frolov Ilia (RUS), 5796 b.

Stříbro: Svoboda David (CZE), 5652 b.

Bronz: Lapo Yahor (BLR), 5612 b.

Medailové umístění v kategorii žen:

Zlato: Caze Amelie (FRA), 5616 b.

Stříbro: Medany Aya (EGY), 5596 b.

Bronz: Livingston Katie (GBR), 5588 b.

Zajímavosti (Archibald, 2012):

- poprvé prolomili magickou hranici 2:00,00 celkem tři plavci Moiseev Andrei (RUS), Berrou Jean Maxence (FRA) a Marosi Adam (HUN);
- jednalo se o poslední možný kvalifikační závod na OH 2008 (Peking);
- Caze Amelie (FRA) obhájila titul mistryně světa.

## 5.17. MS LONDÝN, 2009

Termín konání: 13.08. – 17.08.2009

Počet účastníků finále: 36 mužů, 36 žen

Zúčastněné národy v mužské kategorii ve finále: Bělorusko, Česká republika, Čína, Egypt, Francie, Holandsko, Japonsko, Kanada, Korea, Litva, Lotyšsko, Maďarsko, Německo, Polsko, Rakousko, Rusko, Řecko, Ukrajina, USA, Velká Británie

Zúčastněné národy v ženské kategorii ve finále: Brazílie, Čína, Česká republika, Egypt, Francie, Itálie, Korea, Kanada, Litva, Lotyšsko, Maďarsko, Německo, Polsko, Rusko, USA, Velká Británie

Čeští účastníci (celkové pořadí): Svoboda David (2.) Michalik Michal (12.) Polívka Ondřej (17.), Dianová Natálie (31.), Grolichová Lucie (32.), Černá Sylvie (34.)

Tedy platná pravidla/po sobě jdoucí disciplíny:

- šerm: oproti předchozímu roku beze změn
- plavání: oproti předchozímu roku beze změn
- jízda: oproti předchozímu roku beze změn
- kombinovaná disciplína (střelba + běh): po stometrovém rozběhu, kde se startovalo v handicapech dle předchozího umístění, se odehrávala první střelba, následně úsek 1000 m a druhá střelba, následně úsek 1000m a třetí střelba a konečně 900m doběh do cíle. Střelba skýtala sestřelení 5 terčů co možná nejrychleji (maximální povolená doba pobytu na střelnici byla však 1:10)

Vítězové v jednotlivých disciplínách v kategorii mužů:

- šerm: Sika Sandris (LAT), 26/9 = 1024 b.
- plavání: Woodbridge Nicolas (GBR), 1:56,4 = 1404 b.
- jízda: Krungolcas Edvinas (LTU), 1200 b.
- kombi: Frolov Ilia (RUS), 10:30,82 = 2840 b.

Vítězové v jednotlivých disciplínách v kategorii žen:

- šerm: Lowingston Katie (GBR), 29/6 = 1096 b.
- plavání: Struchtkova Polina (RUS), 2:09,76 = 1244 b.
- jízda: Czwojdzinska Sylvia (POL), 1200 b.
- kombi: Asadauskaite Laura (LTU), 11:34,76 = 2584 b.

Medailové umístění v kategorii mužů:

Zlato: Marosi Adam (HUN), 6136 b.

Stříbro: Svoboda David (CZE), 6116 b.

Bronz: Kirpulyanski Dmytro (UKR), 6116 b.

Medailové umístění v kategorii žen:

Zlato: Chen Quian (CHN), 5840 b.

Stříbro: Asadauskaite Laura (LTU), 5736 b.

Bronz: Schoneborn Lena (GER), 5664 b.

Zajímavosti (Archibald, 2012):

- první rok, kdy s cílem zvýšit diváckou atraktivitu vznikla kombinovaná disciplína střelba + běh (viz níže);
- Olympijský vítěz Moiseev Andrei (RUS) se na tomto MS nedostal do finálových bojů, jelikož se nedostatečně srovnal právě se změnou v pravidlech a v zimní přípravě prodělal dlouhodobější zranění;
- Titul mistryně světa putoval poprvé na asijský kontinent do rukou Chen Qian (CHN);
- V jízdě dosáhl pouze jeden závodník v kategorii mužů i žen plného bodového zisku 1200, což svědčí o celkové složitosti trati pro obě kategorie.

## **5.18. MS CHENGDU, 2010**

Termín konání: 01.09. – 07.09.2010

Počet účastníků finále: 36 mužů, 36 žen

Zúčastněné národy v mužské kategorii ve finále: Bělorusko, Česká republika, Čína, Egypt, Francie, Holandsko, Itálie, Japonsko, Korea, Litva, Maďarsko, Mexiko, Německo, Polsko, Rakousko, Rusko, Ukrajina

Zúčastněné národy v ženské kategorii ve finále: Bělorusko, Brazílie, Česká republika, Čína, Egypt, Finsko, Francie, Kanada, Korea, Litva, Lotyšsko, Maďarsko, Německo, Polsko, Rusko, Ukrajina, USA, Velká Británie

Čeští účastníci (celkové pořadí): Polívka Ondřej (6.), Sedlecký Michal (10.), Svoboda David (17.), Dianová Natálie (35.)

Tehdy platná pravidla byla u všech jednotlivých disciplín oproti předchozímu roku beze změn.



Vítězové v jednotlivých disciplínách v kategorii mužů:

- šerm: Lesun Alexander (RUS), 24/10 = 1000 b.
- plavání: El Geziri Amro (EGY), 2:00,21 = 1360 b.
- jízda: Karyakin Sergei (RUS), 1200 b.
- kombi: Polívka Ondřej (CZE), 10:50,67 = 2400 b.

Vítězové v jednotlivých disciplínách v kategorii žen:

- šerm: Medany Aya (EGY), 26/8 = 1048 b.
- plavání: Clouvel Elodie (FRA), 2:07,9 = 1268 b.
- jízda: Kuznetsova Svetlana (RUS), 1180 b.
- kombi: Isaksen Margaux (USA), 11:56,41 = 2136 b.

Medailové umístění v kategorii mužů:

Zlato: Karyakin Sergei (RUS), 5816 b.

Stříbro: Lesun Alexander (RUS), 5760 b.

Bronz: Kinderis Justinas (LTU), 5712 b.

Medailové umístění v kategorii žen:

Zlato: Caze Amelie (FRA), 5344 b.

Stříbro: Rimsaite Donata (LTU), 5272 b.

Bronz: Schoneborn Lena (GER), 5216 b.

Zajímavosti (Archibald, 2012):

- pro účely tohoto MS v Číně vybudovala tamější vláda zbrusu nové honosné sportoviště specializované pouze na moderní pětiboj, mnohé finální stavební úpravy ovšem nebyly plnohodnotně dokončeny;
- toho času byla v Číně nesmírně vysoká humidita;
- závodník Lesun Alexander (BLR, RUS) byl vinou zdravotních komplikací vyřazen z národního týmu Běloruska, ovšem ruští lékaři mu se stejným neduhem závodit dovolili, proto získal ruské občanství a nadále reprezentoval na mezinárodním poli právě Rusko.

## **5.19. MS MOSKVA, 2011**

Termín konání: 07.09. – 14.09.2011

Počet účastníků finále: 36 mužů, 36 žen

Zúčastněné národy v mužské kategorii ve finále: Bělorusko, Česká republika, Čína, Egypt, Francie, Itálie, Kazachstán, Korea, Litva, Maďarsko, Německo, Polsko, Rakousko, Rusko, Ukrajina, USA, Velká Británie

Zúčastněné národy v ženské kategorii ve finále: Bělorusko, Brazílie, Česká republika, Čína, Francie, Irsko, Itálie, Kanada, Korea, Litva, Lotyšsko, Maďarsko, Německo, Polsko, Rusko, Ukrajina, USA, Velká Británie

Čeští účastníci (celkové pořadí): Svoboda David (32.), Dianová Natálie (15.)

Tedy platná pravidla/po sobě jdoucí disciplíny:

- šerm: oproti předchozímu roku beze změn
- plavání: oproti předchozímu roku beze změn
- jízda: oproti předchozímu roku beze změn
- kombinovaná disciplína (střelba + běh): pravidla oproti předchozímu roku beze změn, ale namísto diabolek se začaly používat laserové pistole a elektronické terče

Vítězové v jednotlivých disciplínách v kategorii mužů:

- šerm: Moiseev Andrei (RUS), 26/9 = 1024 b.
- plavání: Cooke James (GBR), 1:55,47 = 1416 b.
- jízda: Marosi Adam (HUN), 1200 b.
- kombi: Tibolya Peter (HUN), 10:01,2 = 2596 b.

Vítězové v jednotlivých disciplínách v kategorii žen:

- šerm: Gretchechnikova Evdogia (RUS), 25/10 = 1000 b.
- plavání: Clouvel Elodie (FRA), 2:08,33 = 1260 b.
- jízda: Wu Yanyan (CHN), 1200 b.
- kombi: Tereschuk Victoria (UKR), 10:50,0 = 2400 b.

Medailové umístění v kategorii mužů:

Zlato: Moiseev Andrei (RUS), 5964 b.

Stříbro: Lesun Alexander (RUS), 5944 b.

Bronz: Marosi Adam (HUN), 5924 b.

Medailové umístění v kategorii žen:

Zlato: Tereschuk Victoria (UKR), 5544 b.

Stříbro: Kovacs Sarolta (HUN), 5512 b.

Bronz: Asadauskaite Laura (LTU), 5504 b.

Zajímavosti (Archibald, 2012):

- na tomto MS dominovala v kategorii mužů ruská a maďarská výprava, kdy obsadili prvních 6 míst;
- poprvé na tomto MS se začaly užívat laserové pistole, namísto diablek;
- tradiční letitý úspěšný účastník mužských finále Moiseev Andrei (RUS) po loňském nezdaru, kdy výjimečně nepostoupil ani do finále, opět získává titul mistra světa.

## 5.20. MS ŘÍM, 2012

Termín konání: 07.05. – 13.05.2012

Počet účastníků finále: 36 mužů, 36 žen

Zúčastněné národy v mužské kategorii ve finále: Bělorusko, Bulharsko, Česká republika, Čína, Egypt, Francie, Chile, Itálie, Kazachstán, Korea, Litva, Maďarsko, Mexiko, Německo, Rakousko, Rusko, Ukrajina, Velká Británie

Zúčastněné národy v ženské kategorii ve finále: Austrálie, Bělorusko, Brazílie, Česká republika, Čína, Egypt, Francie, Itálie, Kanada, Korea, Litva, Lotyšsko, Maďarsko, Německo, Polsko, Rusko, Ukrajina, USA, Velká Británie

Čeští účastníci (celkové pořadí): Svoboda David (9.), Michalík Michal (25.), Kodedová Barbora (23.), Dianová Natálie (31.)

Tedy platná pravidla byla u všech jednotlivých disciplín oproti předchozímu roku beze změn.

Vítězové v jednotlivých disciplínách v kategorii mužů:

- šerm: Moiseev Andrei (RUS), Lesun Alexander (RUS) 25/10 = 1000 b.
- plavání: Cooke James (GBR), 1:56,39 = 1404 b.
- jízda: Prokopenko Mihail (BLR), 1200 b.
- kombi: De Luca Riccardo (ITA), 9:41,0 = 2676 b.

Vítězové v jednotlivých disciplínách v kategorii žen:

- šerm: Caze Amelie (FRA), 29/6 = 1096 b.
- plavání: Clouvel Elodie (FRA), 2:06,97 = 1280 b.
- jízda: Kodedová Barbora (CZE), 1200 b.
- kombi: Prokopenko Anastasiya (BLR), 11:01,2 = 2356 b.

Medailové umístění v kategorii mužů:

Zlato: Lesun Alexander (RUS), 5964 b.

Stříbro: Moiseev Andrei (RUS), 5944 b.

Bronz: Jung Jinhwa (KOR), 5928 b.

Medailové umístění v kategorii žen:

Zlato: Spence Mhairi (GBR), 5484 b.

Stříbro: Chen Qian (CHN), 5460 b.

Bronz: Murray Samantha (GBR), 5452 b.

Zajímavosti (Archibald, 2012):

- reprezentační výběr Ruska v kategorii mužů dovršil na tomto MS zlatý i stříbrný medailový hat-trick (2010, 2011, 2012);
- vítěz a stříbrný medailista v kategorii mužů dosáhli totožných bodových zisků jako v loňském roce.

## **5.21. MS KAOSHIUNG, 2013**

Termín konání: 21.08. – 27.08.2013

Počet účastníků finále: 36 mužů, 36 žen

Zúčastněné národy v mužské kategorii ve finále: Bělorusko, Česká republika, Čína, Francie, Itálie, Kazachstán, Korea, Litva, Lotyšsko, Maďarsko, Mexiko, Německo, Polsko, Rakousko, Rusko, Ukrajina, USA, Velká Británie

Zúčastněné národy v ženské kategorii ve finále: Argentina, Brazílie, Česká republika, Čína, Finsko, Francie, Itálie, Kanada, Kazachstán, Korea, Litva, Lotyšsko, Maďarsko, Německo, Polsko, Rusko, Ukrajina, USA, Velká Británie

Čeští účastníci (celkové pořadí): Kuf Jan (26.), Dianová Natálie (23.)

Tehdy platná pravidla/po sobě jdoucí disciplíny:

- šerm: oproti předchozímu roku beze změn
- plavání: oproti předchozímu roku beze změn
- jízda: oproti předchozímu roku beze změn
- kombinovaná disciplína (střelba + běh): obě kategorie poprvé začaly závodit na trati 4 x 800m, tzn. 4 x střelba – kdy je limit na zasažení všech 5 terčů v rámci jedné série 50 sekund

Vítězové v jednotlivých disciplínách v kategorii mužů:

- šerm: Lesun Alexander (RUS) 24/11 = 976 b.

- plavání: Cooke James (GBR), 1:57,53 = 1392 b.
- jízda: Lesun Alexander (RUS), 1200 b.
- kombi: Prades Valentin (FRA), 11:15,12 = 2500 b.

Vítězové v jednotlivých disciplínách v kategorii žen:

- šerm: Rublevska Elena (LAT), 24/10 = 1000 b.
- plavání: Murray Samantha (GBR), 2:10,58 = 1236 b.
- jízda: Chen Qian (CHN), 1200 b.
- kombi: Asadauskaite Laura (LTU), 12:25,31 = 2220 b.

Medailové umístění v kategorii mužů:

Zlato: Kinderis Justinas (LTU), 5824 b.

Stříbro: Woodbridge Nicolas (GBR), 5804 b.

Bronz: Lesun Alexander (RUS), 5788 b.

Medailové umístění v kategorii žen:

Zlato: Asadauskaite Laura (LTU), 5312 b.

Stříbro: Marques Yane (BRA), 5292 b.

Bronz: Rimsaite Donata (RUS), 5284 b.

Zajímavosti (Archibald, 2012):

- vlivem tamějších klimatických podmínek, kdy se toto MS odehrávalo na Taiwanu v období monzunových dešťů (navíc s rizikem tajfunu), závod se v ženské kategorii protáhl celkem na 4 dny – jak semifinálová, tak finálová klání byla rozdělena vždy do dvou dnů;
- ze stejných důvodů se musela operativně v průběhu vlastního závodu měnit běžecká trasa v disciplíně kombi, kdy se běhalo dokonce po schodech vedoucích do šermířské haly, která byla klimatizovaná a teplotní amplituda činila tedy cca 15°C;
- titul mistr světa putoval do Litvy v kategorii mužů i žen.

## 5.22. MEDAILOVÝ SOUHRN

Z tabulek 1, 2, 3 je možno zjistit, které státy byly ve sledovaném období nejúspěšnější a také které státy dosáhly na medailové pozice. Mezi nejúspěšnější federace se řadí Maďarsko (21 medailí), Rusko (20 medailí) a Polsko (12 medailí). Česká republika získala 7 cenných kovů. Z této tabulky je také jasně viditelné, že Ruská federace dominovala hlavně v mužské kategorii a polská federace v ženské kategorii.

**Tabulka 1. Medailový souhrn – MUŽI**

Národnost:	MUŽI																	
	zlato						stříbro						bronz					
BLR													98	08				
BUL													01					
<b>CZE</b>	<b>02</b>						<b>99</b>	<b>08</b>	<b>09</b>				<b>03</b>	<b>04</b>				
FRA	97	98					94						93					
GBR	93						13											
GER	03												02					
HUN	99	01	07	09			93	95	00	01	06		94	07	11			
CHN	05																	
ITA													95					
KOR							04						12					
LTU	00	04	06	13									97	06	10			
ROM													00					
RUS	94	95	08	10	11	12	97	05	07	10	11	12	99	05	13			
SWE							02	03										
UKR													09					
USA							98											

**Tabulka 2. Medailový souhrn – ŽENY**

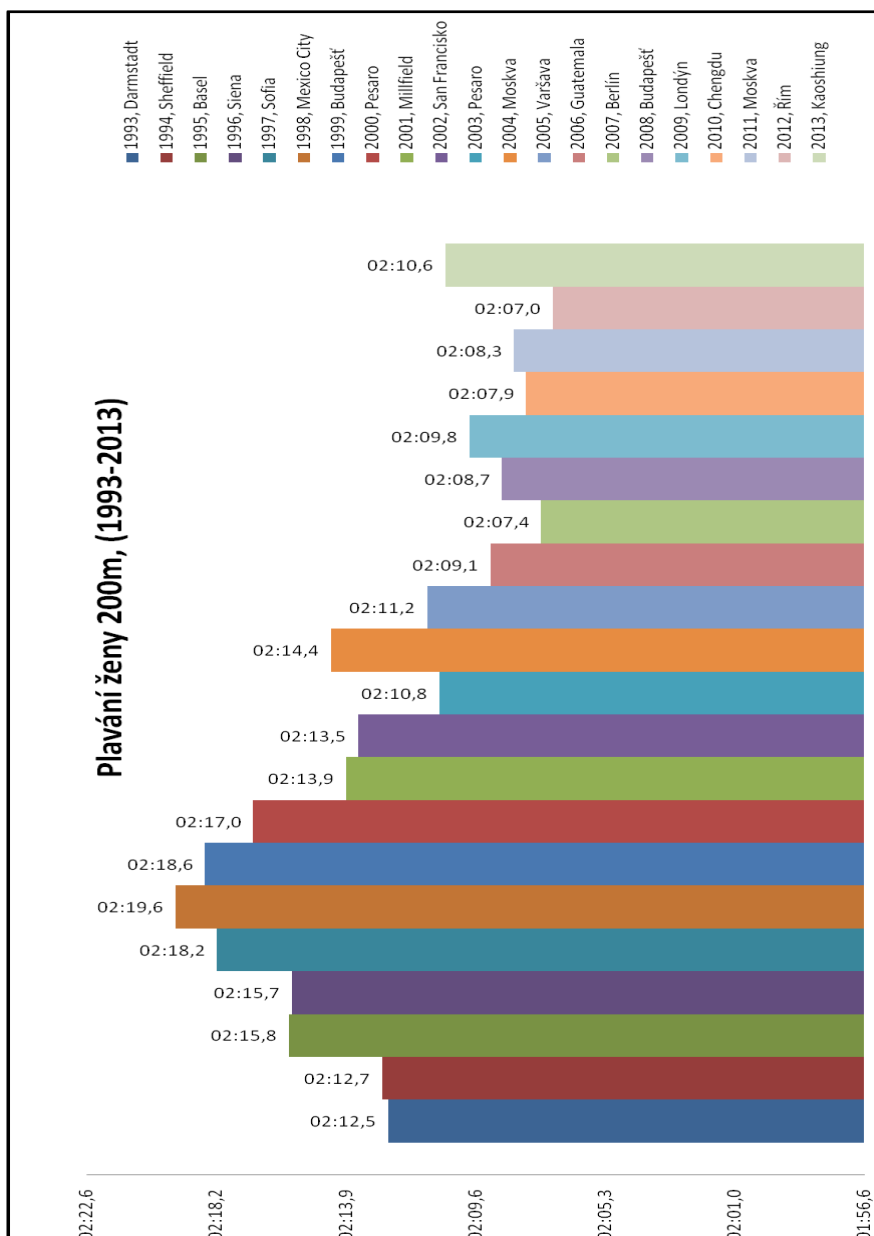
Národnost:	ŽENY																	
	zlato						stříbro						bronz					
BLR	96						94	95										
BRA							13											
<b>CZE</b>													<b>97</b>					
DEN	93	94	00															
EGY							08						06					
FRA	07	08	10															
GBR	01	12					04						01	02	03	08	12	
GER							07						99	09	10			
HUN	99	02	03	04			98	02	05	11			94					
CHN	09						12											
ITA	05						97											
LAT													00	05				
LTU	13						09	10					07	11				
POL	98	06					93	96	00	01			93	95	98	04		
RUS	97						99	03					96	13				
SWE	95																	
UKR	11						06											

**Tabulka 3. Medailový souhrn - CELKOVÉ POŘADÍ NÁRODŮ**

Národnost:	POŘADÍ NÁRODŮ			CELKEM
	zlato	stříbro	bronz	
BLR	1	2	2	5
BUL	0	0	1	1
BRA	0	1	0	1
<b>CZE</b>	<b>1</b>	<b>3</b>	<b>3</b>	<b>7</b>
DEN	3	0	0	3
EGY	0	1	1	2
FRA	5	1	1	7
GBR	3	2	5	10
GER	1	1	4	6
HUN	8	9	4	21
CHN	2	1	0	3
ITA	1	1	1	3
KOR	0	1	1	2
LAT	0	0	2	2
LTU	5	2	5	12
POL	2	4	4	10
ROM	0	0	1	1
RUS	7	8	5	20
SWE	1	2	0	3
UKR	1	1	1	3
USA	0	1	0	1

## 5.23. VÝVOJOVÉ TRENDY VE FYZICKÝCH DISCIPLÍNÁCH MODERNÍHO PĚTIBOJE

Plavání ženy 200 m (1993-2013), z grafu 1 je možné vidět tendenci ke zvyšování fyzické výkonnosti v plavání u žen, kdy zde byly pozorovány jen výkyvy výrazné v roce 2004 v Moskvě a v roce 2013 v Kaoshiungu. Na posledním zmiňovaném MS mohl být pokles výkonnosti vinou prodloužení soutěž kvůli přírodním podmínkám, které na místě panovaly.

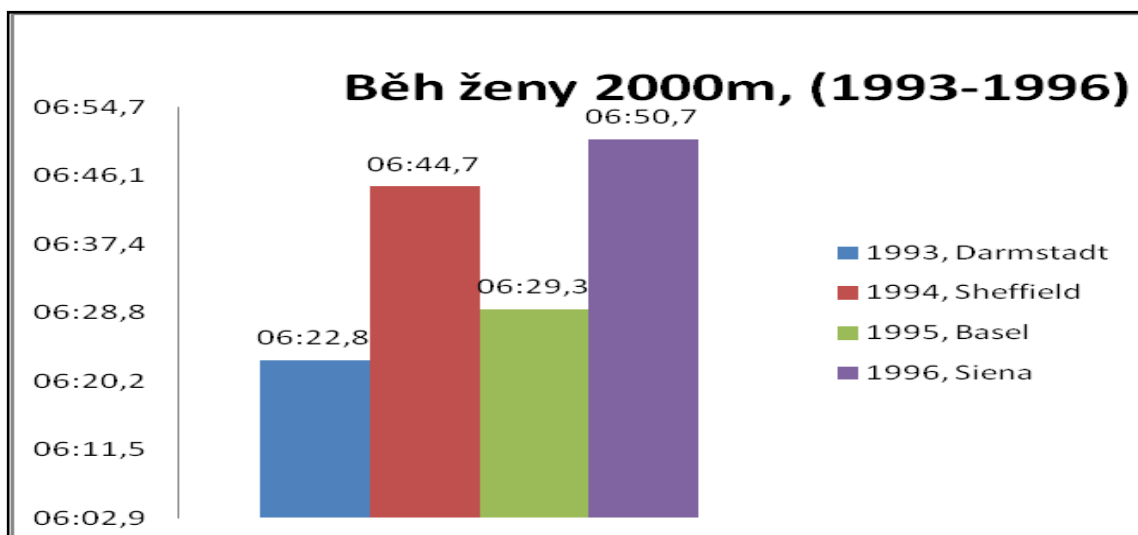


**Graf 1. Znázornění vítězných časů v disciplíně plavání žen na 200 m volným způsobem za období 1993-2013**

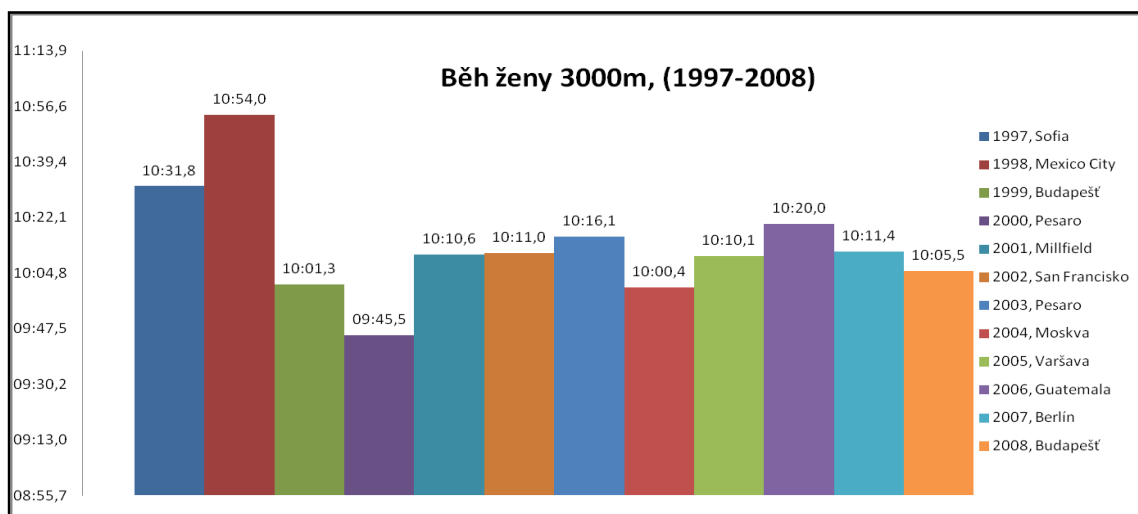


Výsledky mohou být dále ovlivňovány podnebnými podmínkami a vysokou nadmořskou výškou, jako tomu bylo v Mexico City v roce 1998. Rozdíl mezi nejlepším a nejhorším čase ve sledovaném období byl 12,6 sekund.

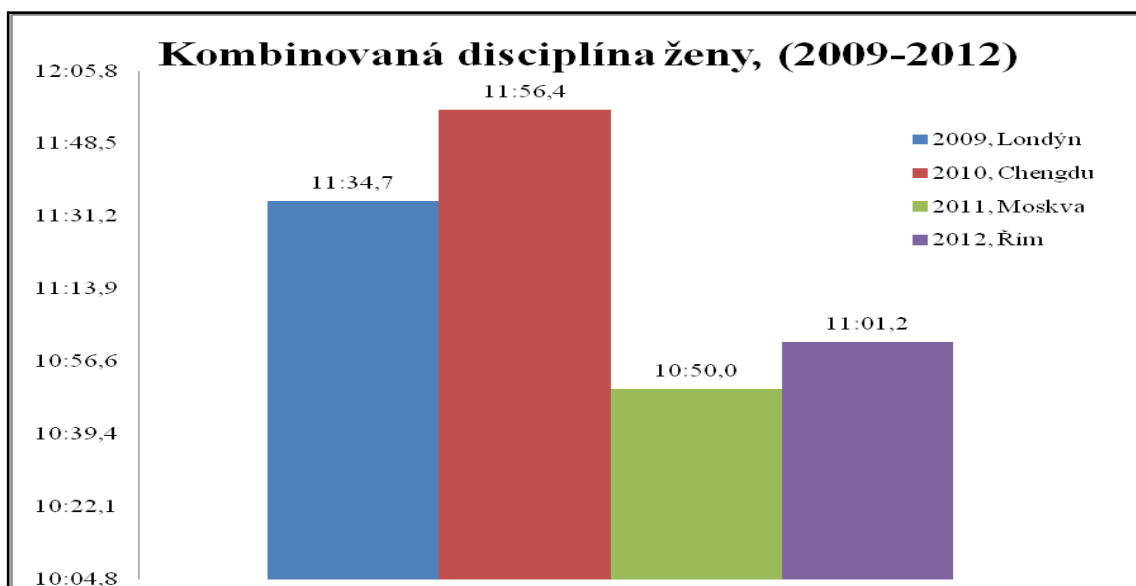
Běh + kombinovaná disciplína ženy - v grafu 2 jsou časy 4 běhů, z kterých nelze vyčíst žádný trend, i když časy jsou rozdílné. V grafu 3 je zaznamenáno 12 MS. Opět je zde zřetelné, že v roce 1998 v Mexico City byl výrazný pokles času s velkou pravděpodobností vinou vysoké nadmořské výšky a od roku 1999 je vidět relativní vyrovnanost výkonů, které jsou výkonnostně vyšší než v předchozích letech. V posledním sledovaném období, které je znázorněno grafem 4, lze sledovat viditelný rozdíl mezi lety 2009, 2010 a lety 2011, 2012, které jsou vysvětlitelné změnou nabíjení vzduchové pistole z nabíjení diabolkami na laserový zářič. Rozdíl tak činí až 50 vteřin.



**Graf 2. Znázornění vítězných časů v disciplíně běh žen na 2000 m za období 1993-1996**

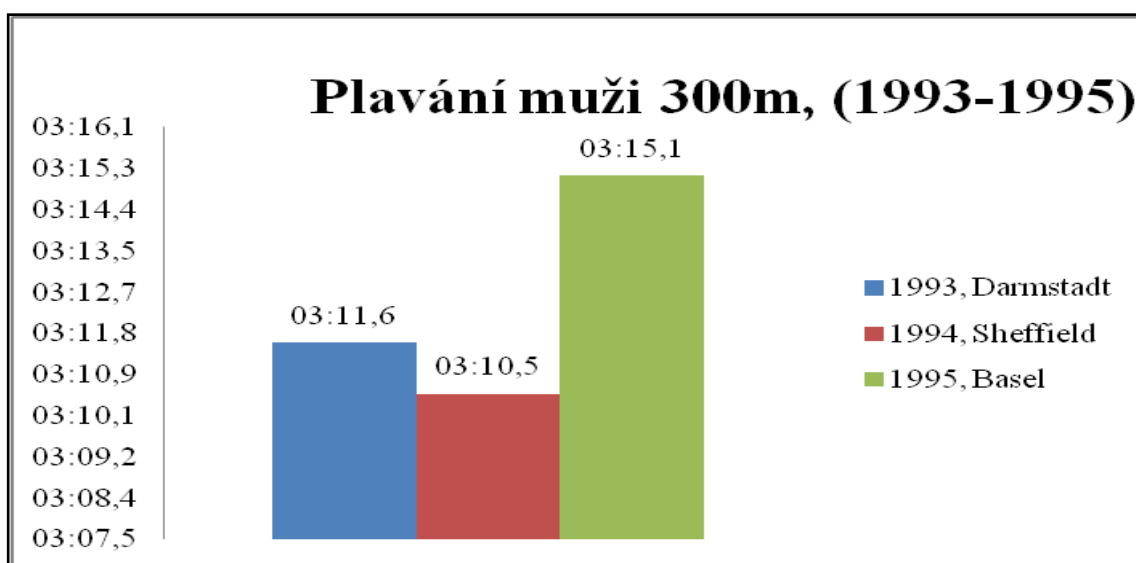


**Graf 3. Znázornění vítězných časů v disciplíně běh žen na 3000 m za období 1997-2008**



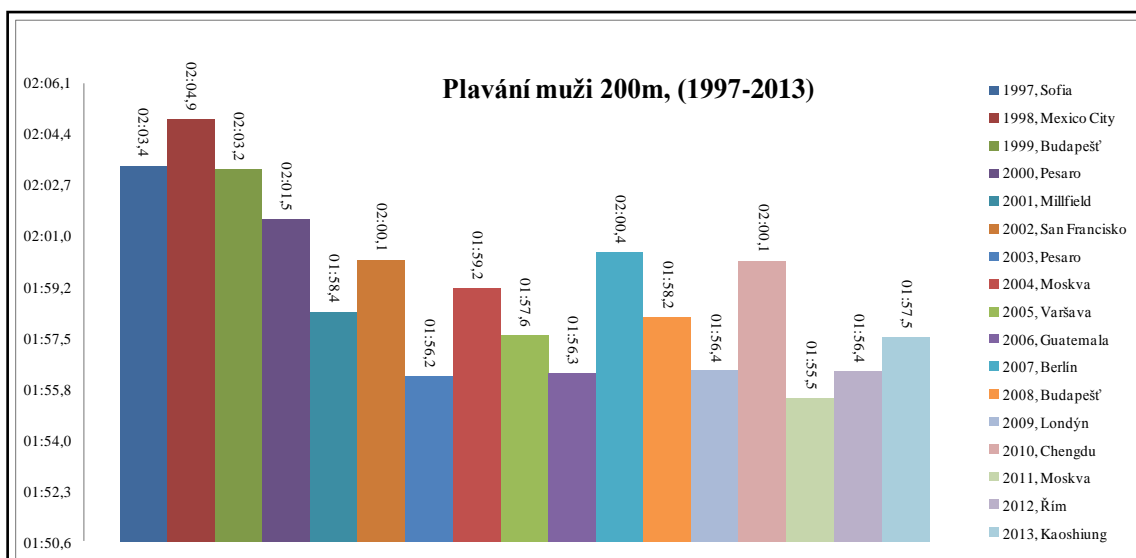
**Graf 4. Znázornění vítězných časů v kombinované disciplíně žen za období 2009-2012**

Muži plavání – v prvním sledovaném období (graf 5) jde vidět pouze 3 závody, z kterých se nedá vyčíst žádný trend, jelikož je to za velmi krátké období.



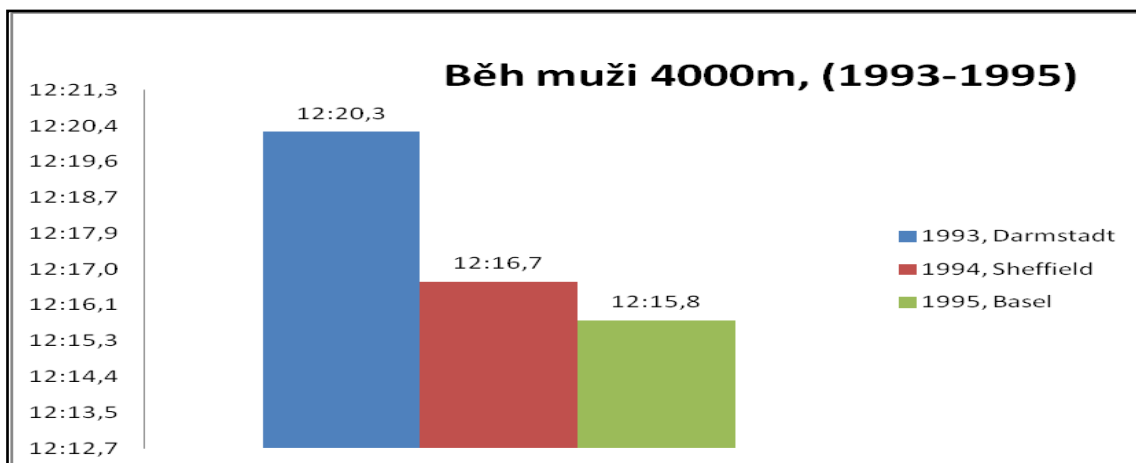
**Graf 5. Znázornění vítězných časů v disciplíně plavání mužů na 300 m volným způsobem za období 1993-1995**

V grafu 6 je vidět 17 sledovaných MS je vidět relativní zvýšení fyzické výkonnosti, které jsou ale prolínány i časovými výkyvy. Nejzřetelnější rozdíly jsou v roce, 2002, 2007 a 2010. Nejpomalejší čas se opět plaval v roce 1998 v Mexico City.

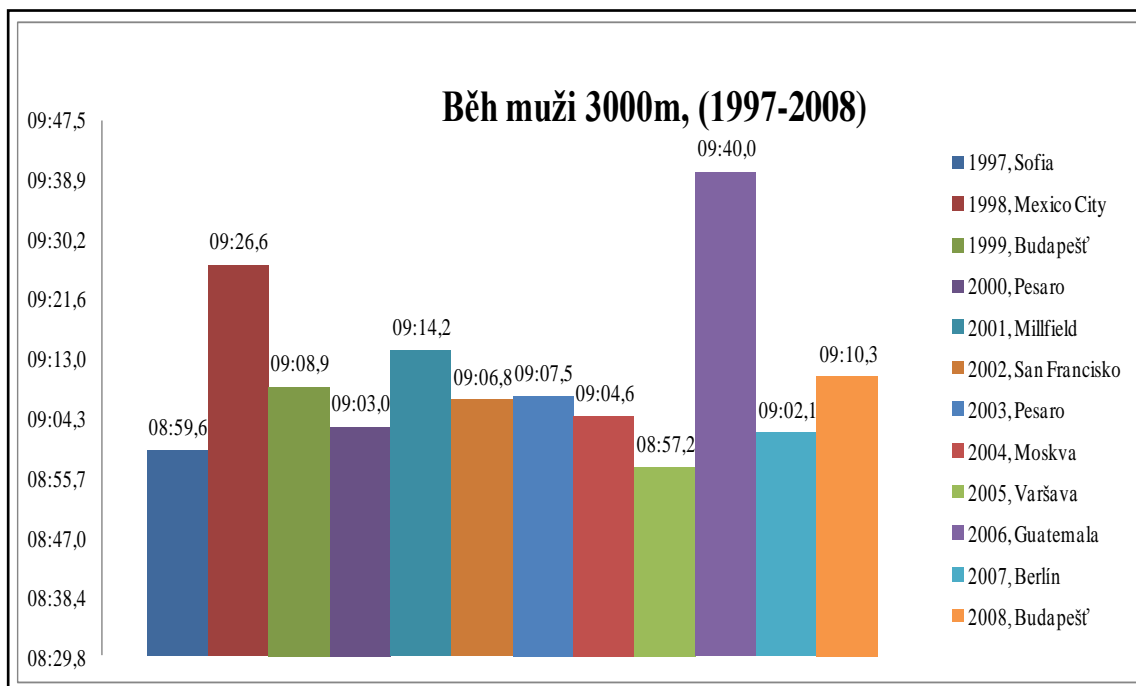


**Graf 6. Znázornění vítězných časů vdisciplíně plavání mužů na 200 m volným způsobem za období 1997-2013**

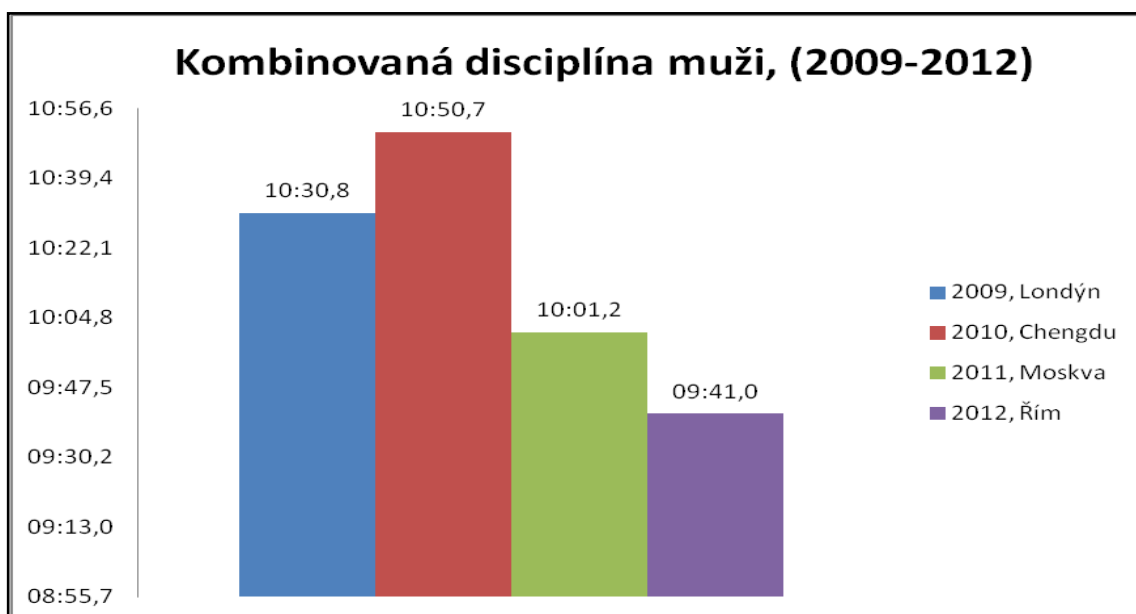
Běh+kombinovaná disciplína muži - graf 7 ukazuje opět 3 závody, kde není velký rozdíl v časech. V grafu 8 jde vidět vysoký vyrovnanost výkonu, kromě roku 1998 a 2007 v Guatemale, kde byla opět vysoká nadmořská výška, která s velkou pravděpodobností ovlivnila výkony sportovců. Od roku 2009 došlo ke změně a z toho také vyplývají i finální časy sportovců, které jak už bylo napsáno v ženské kategorii. Roky 2009 a 2010 byly doprovázeny horšími výkony, ale po změně nabíjení se zlepšil čas až o 50 vteřin a další rok 2012 ještě o 20 vteřin lepší konečný výsledek.



**Graf 7. Znázornění vítězných časů vdisciplíně běh mužů na 4000 m za období 1993-2005**



**Graf 8. Znázornění vítězných časů v disciplíně běh mužů na 3000 m za období 1997-2008**



**Graf 9. Znázornění vítězných časů v kombinované disciplíně mužů za období 2009-2012**

## 6. DISKUZE

Na medaili ve finálových bojích MS v moderním pětiboji za sledované období dosáhlo celkem 21 národů. Celkem bylo rozdáno 123 cenných kovů, tedy nikoliv 126, jak by se mohlo z logiky věci zdát, protože v roce 1996 se z důvodu OH neuskutečnilo MS v mužské kategorii. V celkovém součtu medailí ve sledovaném období byly nejúspěšnější výpravy Maďarska (s celkovým počtem 21 cenných kovů), dále výběry Ruska (20) a Litvy (12). Největší počet zlatých medailí získala v mužské kategorii výprava Ruska (6) a ženské kategorii výprava Maďarska (4). Největší počet stříbrných medailí vybojovali opět Rusové (6) a mezi ženami Polky a Maďarky (obě země po 4). Co se bronzů týče, byl výčet hojnější, jelikož Maďaři, Litevci a Rusové dosáhli na 3 bronzové medaile a mezi ženami se jedná o závodnice z Velké Británie (5). Bez ohledu na pohlaví závodníků získali nejvyšší počet nejčestnějších kovů reprezentanti Maďarska (8), ve stříbrné kategorii opět Maďaři (9) a co se bronzů týče, tak zástupci Litvy, Velké Británie a Ruska získali shodně po 5 medailích.

Reprezentanti české republiky vybojovali celkem 7 medailí – a to v kategorii mužů zlato v roce 2002, stříbro v letech 1999, 2008, 2009 a bronz v letech 2003 a 2004. V kategorii žen pak bronz v roce 1997.

Co se medailových „hatricků“ týče, mužští reprezentanti Ruska dosáhli zlatého a dokonce i stříbrného hatricku v letech 2010, 2011, 2012. Zlatý hatrick získaly maďarské závodnice v letech 2002, 2003 a 2004 a reprezentantky Velké Británie dosáhly na bronzový hatrick v letech 2001, 2002, 2003.

Medaili na 3 po sobě jdoucích mistrovství světa bez ohledu na pohlaví získala Česká republika (2002 – zlato/muži, 2003 – bronz/muži, 2004 – bronz/muži). Bělorusko (1994 – stříbro/ženy, 1995 – stříbro/ženy, 1996 – zlato/ženy). Litevci (2009 – stříbro/ženy, 2010 – stříbro/ženy, 2011 – bronz/ženy).

Medaili na 4 po sobě jdoucích mistrovství světa bez ohledu na pohlaví získali Rusové a to dokonce 2x (1994 – zlato/muži, 1995 – zlato/muži, 1996 – bronz/ženy, 1997 – stříbro/muži a zlato/ženy a další série v letech 2010 – zlato/muži a stříbro/muži, 2011 – zlato/muži a stříbro/muži, 2012 – zlato/muži a stříbro/muži, 2013 – bronz/muži a bronz/ženy). Závodníci Velké Británie (2001 – zlato/ženy a bronz/ženy, 2002 – bronz/ženy, 2003 – bronz/ženy, 2004 – stříbro/ženy).

Z tohoto pohledu je ovšem zdaleka nejúspěšnější výpravou ta maďarská, kdy nasbírali celkem 10 medailí na po sobě jdoucích MS napříč kategoriemi (1998 – stříbro/ženy, 1999 – zlato/muži a zlato/ženy, 2000 – stříbro/muži, 2001 – zlato/muži a stříbro/muži, 2002 – zlato/ženy a stříbro/ženy, 2003 – zlato/ženy, 2004 – zlato/ženy, 2005 – stříbro/ženy, 2006 – stříbro/muži, 2007 – zlato/muži a bronz/muži). Tato skutečnost ukazuje na celkem jasnou dominanci sportovců ze zemí střední a východní Evropy.

Při počátcích psaní této práce jsem se domnívala, že v ženské kategorii došlo ke zvýšení fyzické výkonnosti a taktéž i jejich výsledků oproti mužské kategorie, což se v plavecké disciplíně prokázalo pouze z poloviny, jelikož ke zvýšení výkonnosti došlo v obou kateoriích. Taktéž jsem předpokládala, že se prokáže znatelný rozdíl, když závod probíhál v nestandardních podmínkách, jako tomu bylo na MS v Mexico City. Na tomto MS v roce 1998 se prokázala nižší výsledkovou výkonností a také i v běžecké disciplíně v mužské kategorii na MS v Guatemale v roce 2002. V ženské kategorii nebyl v témže roce velký rozdíl výkonnosti, i když patrný pokles zde lze vyčíst.

V kombinované disciplíně je velmi patrný konečný časový rozdíl po změně stělby s diabolkami a laserovým systémem. Až o 50 sekund zlepšil čas disciplíny přechod na nový systém.

Po prostudování výsledkových listin je patrné, že k zisku cenného kovu bylo zapotřebí vyhrát alespoň jednu z disciplín, nejlépe šerm či běh. Ani v jednom zmiňovaném roce se nestalo, že by ani jeden z vítězů nedosáhl na vítězství z jedné z disciplín. Ale ani jednotlivá vítězství nezajišťují cenný kov, jelikož k tomuto výsledku je zapotřebí předvést vyrovnaný výkon i v ostatních disciplínách. Selhání v jedné disciplíně vylučuje možnosti zisku lepšího umístění. Výhra v šermu podle výsledkových listin je velmi důležitým krokem k získání medailové pozice. Opět se prokázalo, že na každém MS ten závodník, který vyhrál šerm, alespoň z jedné kategorie si odvážel z MS cenný kov. A proto je velmi důležitá šermířská příprava. Mnohé státy staví na šermu. Každý stát či jednotlivec má jinou taktiku i techniku tréninku. Při samotném zápase je patrné z kterého státu nebo z které části světa závodník pochází, alespoň z mého pohledu závodnice. Při začátcích kombinované disciplíny měly navrch státy s dobrou přípravou ve střelbě a také aklimatizací závodníku na nová pravidla. Nejlépe se s těmito pravidly vyrovnala česká reprezentace, která díky této disciplíně dosahovala velmi dobrých výsledků a to nejen v individuální kategorii, ale také i v kategorii štafet.

Nejlepším důkazem je umístění na nejvyšší pozici na olympijských hrách v Londýně 2012, kde ji získal David Svoboda. A proto je zde také zamyšlení nad taktikou tréninku, kdy je zde patrná převaha šermu a běhu (kombinovaná disciplína).

## 7. ZÁVĚR

Během práce jsem dospěla k několika poznatkům. V průběhu mnou sledovaného období 1993-2013 bylo rozdáno celkem 123 medailových kovů, které si mezi sebe rozdělilo celkem 21 národů. Jednotlivá mistrovství světa se konala celkem na 3 kontinentech, a to tak, že na Evropském kontinentu nejčastěji – celkem 16x. Na Americkém kontinentu 3x a konečně v Asii 2x. Zřídka se stalo, že jedno město hostilo mistrovství světa více, než 1x. Bylo tomu tak pouze v případě Pesara (2000 a 2003) a Mosky (2004 a 2011). Třikrát za sledované období nehostilo MS žádné z měst. Vzhledem k četnosti konání mistrovství světa v Evropě a k tomu, že z celkového počtu 21 zúčastněných národů jich bylo celkem 16 z Evropy, 2 z Asie, 2 z Ameriky a 1 z Afriky, lze hovořit o poměrně jasné nadvládě reprezentantů z evropských zemí.

Tak jako v každém sportu se nároky na fyzické výkony zvyšují, stejně tak tomu bylo i v moderním pětiboji, kdy dnešní závodníci dosahují čím dál víc lepších výsledků ve fyzických disciplínách, resp. nejlépe čitelný je tento trend v plavání žen, kdy je možnost v rámci mnou zvoleného období 1993-2013 sledovat úsek celkem 21 závodů. V žádné jiné fyzické disciplíně v kategorii žen a mužů nelze tento poznatek zachytit (díky relativně časté změně pravidel v jednotlivých disciplínách) tak průzračně, jako je tomu právě ve zmiňovaném plavání žen. Proto by bylo bezesporu zajímavé sledovat výsledkový trend např. v kombinované disciplíně od jejího vzniku tj. od roku 2009.

Na základě prostudování výsledkových listin lze určit, že pokud některý ze závodníků dosáhne na medailovou pozici v jedné z disciplín, zejména v šermu a běhu, má velmi dobrý předpoklad pro dobré umístění, ne-li na medailovou pozici celkově. V každém ze sledovaných mistrovství se alespoň jeden závodník z medailových pozic umístil taktéž i v jedné z disciplín na prvním místě. K zisku medailového umístění ale nesmí propadnout ani v jedné z disciplín. V tomto případě je pak ztráta na medailovou pozici v celkovém pořadí nedostižná.



## 8. SOUHRN

Tato bakalářská práce, jejíž název zní Analýza výsledků moderního pětiboje ve finále mistrovství světa za období 1993-2013, je popis MS a posuzování výsledků. Hlavní teoretická část se zabývá výčtem výsledků, které později napomáhají k dosažení vytyčených cílů.

Inspiraci na toto téma jsem našla v bakalářské práci Davida Svobody, která má název Historický vývoj moderního pětiboje na olympijských hrách (1912-2012).

Informace a podklady, které byly potřeba ke zpracování, byly získány z archivu Českého svazu moderního pětiboje, z oficiálních stránek pořadatelů MS a dále také díky Italské federaci moderního pětiboje, s kterými jsem byla v kontaktu. Pomocí tabulek a grafů se dalo vyčíst výsledky a dedukce, jakožto například, že k medailovému úspěchu bylo zapotřebí vyrovnaného výkonuči dokonce vítězství z jedné z uvedených disciplín. K vypracování napomáhá kvantitativní přístup, který v této práci byl využit.

Hlavním cílem bakalářské práce bylo uceleně sumarizovat výsledky finálových závodů mistrovství světa v moderním pětiboji v kategorii mužů a žen za období 1993–2013 včetně, dále následná analýza těchto výsledků s grafickým doprovodem a medailový výčet jednotlivých zúčastněných národních federací. Jako hlavní přínos můžu označit snahu o to, aby vznikl určitý výsledkový souhrn a medailový přehled za sledované období i s grafickým znázorněním.

Dílčí cíle:

- výčet míst, na kterých se jednotlivá MS konala a s tím spojené zajímavosti.
- sledovat a graficky zachytit případný progres předvedených výkonů v jednotlivých fyzických disciplínách tj. plavání a běh, resp. plavání a kombinovaná disciplína.
- ověřit skutečnost, zda je pravidlem, že vítěz některé z disciplín dosáhne v celkovém součtu na medailovou pozici.
- cílem by měla být „snaha“ poukázat na úspěchy a účast jako takovou v případě českých reprezentantů.

Výsledky této práce poukázaly na důležitost jednotlivých disciplín, zejména šermu a běhu, později kombinované disciplíny. A z toho vyplývá i důležitost zaměření zlepšení tréninkového procesu na tyto disciplíny, který může dopomoci ke kýženému výsledku.

## 9. SUMMARY

The present thesis is entitled Modern Pentathlon World Championship Finals Results Analysis through 1993-2013. It is an analysis and evaluation of modern pentathlon results. Its main theoretical part deals with listing results which later enables fulfilling the objective of this thesis.

I have decided to choose the topic after reading the bachelor thesis of David Svoboda entitled Historical Development of Modern Pentathlon as an Olympic Sport (1912-2012).

I have drawn information and data from the Czech Modern Pentathlon Union archive, from the official World Championship of Modern Pentathlon website and finally, from the Italian Federation of Modern Pentathlon (which I have communicated with directly). Through charts and graphs, one may not only read the results, but also subsequently arrive at conclusions such as that for an overall medal placement, an even performance in all five sport events is necessary or even victory in one of them is needed. I have adopted the quantitative approach to do so.

The main aim of the present bachelor thesis has been to summarize results of world championship modern pentathlon finals in both male and female categories through 1993–2013 (including 2013) followed by verbal and graphic analysis of the results and a list of medal placements of national federations involved. I consider the present thesis to be beneficial and its topic to be of importance as it offers a thorough set of coherent and thoroughly systematic sport results which are easily evaluated and clear. They may be used for further research in this field.

Additional objectives:

- List of locations where respective Modern Pentathlon World Championships took place with interesting details within the above mentioned period of time.
- Mapping and graphically evaluating performance progress in each physically demanding events, that is swimming and running (or swimming and the combined running-shooting event).
- I intended to find out whether it is a rule that ranking first in one of the events always leads to an overall medal placement.
- I also intended to point out the achievements of Czech modern pentathlon representatives.

The conclusions of the present thesis point to the importance of each event, mainly fencing and running (or more recently, the combined running-shooting event). Therefore, one may draw new conclusions in the field of training while improving as an athlete and making one's results better.

## 10. REFERENČNÍ SEZNAM

Archibald, A. (2012). *Modern Pentathlon a centenary history: 1912 – 2012*. Milton Keynes: Lighting Source.

Dovalil, J. et al., (2002). *Výkon a trénink ve sportu*. Praha: Olympia.

Fiala, M. et al., (2013). *Technické sporty*, Praha: Univerzita Karlova, Fakulta tělesné výchovy a sportu.

Jeřábek, H. (1992). *Úvod do sociologického výzkumu*. Praha: Karolinum.

Marčevová, S. (2006). *Dlouhodobé vyhodnocení aerobní vytrvalosti moderních pětibojařů v letech 2000-2004*. Diplomová práce, Univerzita Karlova, Fakulta tělesné výchovy a sportu, Praha.

Gavora, P. (2000). *Úvod do pedagogického výzkumu*. Brno: Paido.

Verner, M. (2006). *Rychlost plavání a jejich technik*. Diplomová práce, Masarykova univerzita, Fakulta sportovních studií, Brno.

Internetové zdroje

[www.cardsys.hu](http://www.cardsys.hu) – Cardsys.

[www.fipm.it](http://www.fipm.it) - Federazione Italiana Pentathlon Moderno.

[www.pentathlon.cz](http://www.pentathlon.cz) – Český svaz moderního pětiboje.

[www.pentathlon.org](http://www.pentathlon.org) – Union International de Pentathlon Moderne.

Chtěla bych poděkovat Českému svazu moderního pětiboje za možnost využití archivu, kde jsem získala oficiální výsledkové listiny z MS 1993-2013.

## 11. PŘÍLOHY

### Výčet jmen závodníků, kteří dosáhli na medailové pozice a taktéž zvítězili alespoň v jedné z dílčích disciplin

#### 1993

Stříbro: Fabian Laszlo (HUN), 5669 b. – šerm.

Stříbro: Kowalewska Iwona (POL), 5510 b. – šerm.

#### 1994

Zlato: Svatkovski Dmitriy (RUS), 5543 b. – běh.

Zlato: Fjellerup Eva (DEN), 5590 b. - jízda, šerm.

Stříbro: Choubenok Janna (BLR), 5392 b. – běh.

#### 1995

Zlato: Svatkovski Dmitriy (RUS), 5583 b. – šerm.

Zlato: Danielsson Kerstin (SWE), 5524 b. – šerm.

#### 1996

Zlato: Dolgacheva-Schublenok Janna (BLR), 5446 b. – střelba.

#### 1997

Zlato: Deleigne Sebastien (FRA), 5575 b. - střelba, běh.

Stříbro: Svatkovski Dmitriy (RUS), 5458 b. - šerm.

Zlato: Suvorova Elisavieta (RUS), 5240 b. - střelba.

#### 1998

Stříbro: Jagorachvili Vahtang (USA), 5318 b. – jízda.

Bronz: Smirnov Andrei (BLR), 5310 b. - běh.

Zlato: Sulima Anna (POL), 5168 b. - šerm.

Stříbro: Voros Zsuzsa (HUN), 5100 b. - střelba.

Bronz: Boenisz Paulina (POL), 5014 b. - jízda.

#### 1999

Zlato: Balogh Gábor (HUN), 5568 b. – šerm.

Zlato: Voros Zsuzsa (HUN), 5319 b. - plavání.

#### 2000

Zlato: Zadneprovskis Andrejus (LTU), 5577 b. – běh.

Bronz: Papuc Nicolae (ROM), 5444 b. – šerm.

#### 2001

Zlato: Balogh Gábor (HUN), 5604 b. – šerm.

Stříbro: Horváth Viktor (HUN), 5578 b. – střelba.

Bronz: Hantov Tzanko (BUL), 5474 b. – šerm, jízda.

Bronz: Harland Georgina (GBR), 5284 b. - běh.

#### 2002

Stříbro: Johansson Eric (SWE), 5632 b. – jízda.

Zlato: Simoka Bea (HUN), 5568 b. - šerm.

Stříbro: Voros Zsuzsa (HUN), 5508 b. - jízda.

Bronz: Harland Georgina (GBR), 5468 b. - běh.

#### 2003

Stříbro: Johansson Eric (SWE), 5684 b. – šerm.

Zlato: Voros Zsuzsa (HUN), 5604 b. - plavání.

Stříbro: Velitchko Olessia (RUS), 5564 b. – šerm.

#### 2004

Zlato: Zadneprovskis Andrejus (LTU), 5608 b. – běh.

#### 2005

Zlato: Zhenhua Qian (CHN), 5756 b. - střelba šerm.

Bronz: Moiseev Andrei (RUS), 5672 b. - plavání.

Zlato: Corsini Claudia (ITA), 5672 b. - střelba.

#### 2006

Zlato: Krungolcas Edvinas (LTU), 5588 b. – šerm.

Stříbro: Tereschuk Viktoria (UKR), 5332 b. - běh.

Bronz: Fakhri Omnia (EGY), 5308 b. - střelba.

#### 2007

Stříbro: Frolov Ilia (RUS), 5696 b. - jízda, šerm.

Zlato: Caze Amelie (FRA), 5600 b. - šerm.

Bronz: Asadauskaite Laura (LTU), 5552 b. - jízda.

#### 2008

Zlato: Caze Amelie (FRA), 5616 b. – šerm.

#### 2009

Stříbro: Asadauskaite Laura (LTU), 5736 b. – kombi.

#### 2010

Zlato: Karyakin Sergei (RUS), 5816 b. – jízda.

Stříbro: Lesun Alexander (RUS), 5760 b. -šerm.

#### 2011

Zlato: Moiseev Andrei (RUS), 5964 b. - šerm.

Bronz: Marosi Adam (HUN), 5924 b. - jízda.

Zlato: Tereschuk Viktoria (UKR), 5544 b. - kombi.

#### 2012

Stříbro: Moiseev Andrei (RUS), 5944 b. – šerm.

Zlato: Lesun Alexander (RUS), 5964 b. - šerm.

#### 2013

Bronz: Lesun Alexander (RUS), 5788 b. - šerm.

Zlato: Asadauskaite Laura (LTU), 5312 b. - kombi.

Tabulka 4. Bodový přehled MS 1993 Darmstadt

ŽENY

MUŽI

pořadí:	Příjmení, Jméno	národnost	střelba	šerm	plavání	jízda	běh	počet bodů celkem
			počet bodů	počet bodů	počet bodů	počet bodů	počet bodů	
1	Phelps Richard	GBR	1165	880	1268	1100	1342	5755
2	Fabian Laszlo	HUN	1105	1120	1236	974	1234	5669
3	Deleigne Sebastien	FRA	1120	940	1216	1055	1327	5658
4	Conforto Alessandro	ITA	1045	1090	1116	1024	1276	5551
5	Nyqvist Per	SWE	1180	910	1184	1010	1267	5551
6	Ruer Christophe	FRA	1105	760	1324	1010	1324	5523
7	Myung-Gun Kim	KOR	1105	940	1224	1070	1180	5519
8	Toraldo Cesare	ITA	1045	940	1292	1040	1159	5476
9	Gostigian Mike	USA	1120	760	1272	1064	1246	5462
10	Marjunen Ismo	FIN	1180	790	1176	1040	1258	5444
11	Asenov Stefan	BUL	1150	790	1264	1061	1162	5427
12	Salazar Sergio	MEX	910	820	1228	1100	1306	5364
13	Mizser Attila	HUN	1180	700	1112	1100	1237	5329
14	Svatkovskii Dmitry	RUS	1060	850	1176	1028	1207	5321
15	Jesenský Vladan	CZE	1135	790	1184	1007	1201	5317
16	Messenger Paul	USA	1105	730	1276	1058	1126	5295
17	Barroso Manuel	POR	1045	790	1156	992	1309	5292
18	Czyzowicz Maciej	POL	1135	790	1248	886	1228	5287
19	Tiedemann Imre	EST	970	940	1152	886	1339	5287
20	Steinmann Peter	SVI	985	730	1260	892	1345	5212
21	Adam Mustafa	EGY	1150	1000	1132	885	1033	5200
22	Tjurin Dmitry	KZK	1045	760	1168	1010	1207	5190
23	Smirnov Andrei	BLR	940	690	1200	1040	1309	5179
24	Lerin Carlos	ESP	1105	730	1144	865	1303	5147
25	Stashekevicius G.	LTU	940	580	1340	1010	1249	5119
26	Dukhanov Vyacheslav	LAT	955	730	1212	1010	1210	5117
27	Korshun sergej	BLR	1060	580	1228	934	1195	4997
28	Mirdzaliev Mirsaid	KZG	1030	720	1060	934	1231	4975
29	Olszewski Pawel	GER	970	880	1252	725	1147	4974
30	Geifes Ingo	AUT	1000	520	1276	1016	1129	4941
31	Johnson Alex	AUS	1090	520	1268	746	1123	4747
32	Miao Kai	CHN	1000	760	1196	0	1081	4037

pořadí:	Příjmení, Jméno	národnost	střelba	šerm	plavání	jízda	běh	počet bodů celkem
			počet bodů	počet bodů	počet bodů	počet bodů	počet bodů	
1	Fjellerup Eva	DEN	1105	1000	1124	1004	1310	5543
2	Kowalewska Iwona	POL	1060	1150	1032	1088	1180	5510
3	Idzi Dorota	POL	1105	790	1136	1040	1220	5291
4	Delemer Caroline	FRA	1030	910	1100	968	1275	5283
5	Pecsi Monika	HUN	955	880	1180	998	1230	5243
6	Hsan-Wen Kung	TPE	1090	850	1104	1064	1120	5228
7	Danielsson Kerstin	SWE	1105	850	1108	917	1220	5200
8	Richey Vanessa	USA	985	850	1224	778	1340	5177
9	Kovacs Iren	HUN	1000	760	1156	1000	1220	5136
10	Foggetti Federica	ITA	1030	820	1144	858	1250	5102
11	Harisanova Ina	BUL	1060	850	1060	1006	1115	5091
12	Malikova Elena	SVK	1000	850	1060	950	1175	5035
13	Raisner Kim	GER	1105	670	1092	1070	1085	5022
14	Lewis Teresa	USA	1000	910	1132	862	1110	5014
15	Voženilková Olga	CZE	1015	760	1032	1037	1140	4984
16	Holmes Court	AUS	1030	700	1068	1010	1105	4913
17	Watson Dawn	CAN	1000	580	1068	1097	1165	4910
18	Rowe Vicky	GBR	1000	820	1024	970	1090	4904
19	Zhang Limin	CHN	1075	850	924	862	1185	4896
20	Neroda Tatyana	UKR	700	820	1104	1021	1250	4895
21	Bashlakova Galina	BLR	955	670	1036	982	1215	4858
22	Suvorova Elizaveta	RUS	1135	610	1064	738	1305	4852
23	Svarre Pernille	DEN	910	730	1032	754	1390	4816
24	Bikkinina Roza	KZG	910	670	988	980	1225	4773
25	Moalic Gwenelle	FRA	970	700	1004	939	1080	4693
26	Wang Jinlin	CHN	1030	760	1128	600	1130	4648
27	Krapf Sabine	GER	1105	970	1064	0	1200	4339
28	Minelli Cristina	ITA	1075	910	1120	0	1220	4325
29	Tchernetscaj Tatiana	RUS	1120	880	1120	0	1085	4205
30	Tooman Margrit	EST	1000	700	1164	0	1225	4089
31	Chiller Kitty	AUS	1060	700	1016	0	1240	4016
32	Mc Fadden Rachel	GBR	1030	580	1056	0	1050	3716

**Tabulka 4. Bodový přehled MS 1994 Sheffield**
**MUŽI**

Pořadí:	Příjmení, Jméno	národnost	střelba	šerm	plavání	jízda	běh	počet bodů celkem
			počet bodů	počet bodů	počet bodů	počet bodů	počet bodů	
1	Svatkovski Dmitriy	RUS	1012	910	1224	1040	1357	5543
2	Ruer Christophe	FRA	1012	820	1328	1070	1288	5518
3	Martinek Janos	HUN	1096	820	1228	1100	1261	5505
4	Steinmann Peter	SVI	952	910	1272	1010	1324	5468
5	Fabian Laszlo	HUN	1048	940	1248	1037	1192	5465
6	Deleigne Sebastien	FRA	1048	850	1236	1040	1291	5465
7	Czyzowicz Maciej	POL	1060	850	1284	992	1246	5432
8	Jesenský Vladan	CZE	1108	790	1212	1100	1198	5408
9	Zadneprovskis Andrejus	LTU	1000	670	1308	1100	1324	5402
10	Staskevicius Gintaras	LTU	892	790	1344	1070	1285	5381
11	Smirnov Andrey	BLR	952	810	1244	1025	1342	5373
12	Whyte Greg	GBR	1036	880	1284	1040	1126	5366
13	Capalini Libor	CZE	1000	790	1312	950	1279	5331
14	Danielsson Per-Olov	SWE	1084	790	1228	998	1222	5322
15	Tiidemann Imre	EST	1048	940	1184	822	1318	5312
16	Tropin Andrei	RUS	1048	730	1256	1070	1204	5308
17	Kim Myung-Gun	KOR	1120	850	1248	980	1105	5303
18	Toraldo Cesare	ITA	988	850	1300	1040	1078	5256
19	Brookhouse Graham	GBR	1084	670	1272	989	1222	5237
20	Strangfeld Oliver	GER	1036	580	1332	1070	1225	5243
21	Frontier Frederic	FRA	1000	700	1348	1040	1123	5211
22	Phelps Richard	GBR	964	790	1304	844	1288	5190
23	Borisenko Alexander	BLR	940	790	1300	887	1264	5181
24	Duchanov Viacheslav	LAT	1120	760	1228	867	1138	5113
25	Tsigipov Andrei	RUS	988	810	1192	743	1309	5042
26	Makeev Alexander	RUS	1024	610	1172	1010	1225	5041
27	Ortega Ivan	MEX	1012	700	1180	1040	1099	5031
28	Gostigian Michael	USA	1024	910	1300	580	1192	5006
29	Korshun Sergey	BLR	1036	760	1220	748	1078	4842
30	Gerasimovich Sergey	BLR	1000	790	1264	680	1093	4827
31	Toader Adrian	ROM	1120	760	1320	0	1246	4446
32	Conforto Alessandro	ITA	1024	880	1160	0	0	3064

**ŽENY**

Pořadí:	Příjmení, Jméno	národnost	střelba	šerm	plavání	jízda	běh	počet bodů celkem
			počet bodů	počet bodů	počet bodů	počet bodů	počet bodů	
1	Fjellerup Eva	DEN	1048	1030	1232	1070	1210	5590
2	Shubinok Anna	BLR	952	910	1180	1070	1280	5392
3	Koblo Emese	HUN	904	970	1276	1040	1165	5355
4	Hortbagyi Eszter	HUN	1000	940	1220	904	1245	5309
5	Tooman n Margrit	EST	1072	820	1244	1010	1125	5271
6	Furi Csilla	HUN	916	700	1304	1070	1255	5245
7	Danielsson Kerstin	SWE	1084	820	1236	987	1100	5227
8	Nash Diane	AUS	868	880	1240	983	1255	5226
9	Richey Vanessa	USA	940	640	1332	1055	1220	5187
10	Boccolari Barbara	ITA	1036	850	1208	995	1080	5169
11	Neroda Tatyana	UKR	964	760	1244	1070	1125	5163
12	Kowalewska Iwona	POL	976	850	1192	950	1170	5138
13	Sulima Anna	POL	1072	940	1072	901	1135	5120
14	Gabella Emanuela	ITA	892	970	1124	1010	1115	5111
15	Delemer Caroline	FRA	1036	730	1224	995	1110	5095
16	Idzi Dorota	POL	772	970	1272	970	1110	5094
17	Foggetti Federica	ITA	964	730	1252	971	1155	5072
18	Oltařow Barbara	GER	964	760	1236	1040	1060	5060
19	Kung Hsien-Wi	TPE	1036	730	1220	980	1055	5021
20	Jinilin Wang	CHN	1120	700	1196	1022	980	5018
21	Zhao Qing	CHN	1024	760	1172	1025	1005	4986
22	Raisner Kim	GER	1144	700	1228	914	1000	4986
23	Harizanova Ina	BUL	1120	730	1188	1010	935	4983
24	Meyer-Efland Thora	GER	1036	700	1184	1061	1000	4981
25	Suvorova Elizaveta	RUS	1084	670	1188	882	1145	4969
26	Chiller Kitty	AUS	1024	670	1172	952	1110	4928
27	Voronovitch Olga	RUS	796	700	1216	1070	1145	4927
28	Minelli Christina	ITA	856	820	1252	930	1000	4858
29	Voženilkova Olga	CZE	1060	730	1136	1030	840	4796
30	Zaborova Victoria	RUS	1024	700	1192	889	0	3805
31	Goube Charlotte	FRA	1156	850	1012	0	0	3018
32	Svarre Pernille	DEN	796	790	1156	0	0	2742

Tabulka 5. Bodový přehled MS 1995 Basel

MUŽI

pořadí:	Příjmení, Jméno	národnost	střelba	šerm	plavání	jízda	běh	počet bodů celkem
			počet bodů	počet bodů	počet bodů	počet bodů	počet bodů	
1	Svatkovski Dimitri	RUS	1024	1000	1252	980	1327	5583
2	Hanzely Akos	HUN	1048	850	1220	1100	1330	5548
3	Toraldo Cesare	ITA	1096	910	1288	1010	1216	5520
4	Danielsson Per-Olov	SWE	1120	940	1240	1010	1201	5511
5	Nebuloni Fabio	ITA	1084	1000	1156	980	1273	5493
6	Czyzowicz Maciej	POL	1036	790	1288	1100	1273	5487
7	Duhanov Viacheslav	LAT	1072	850	1188	1070	1288	5468
8	Phelps Richard	GBR	1000	820	1284	1010	1345	5459
9	Sarfalvi Peter	HUN	1036	820	1260	1010	1324	5450
10	Parygin Alexander	KAZ	1036	940	1200	950	1318	5444
11	Ambrož Zbyněk	CZE	1048	760	1172	1100	1321	5401
12	Mejsner Darius	POL	1072	730	1300	1051	1273	5426
13	Tkachuk Wadim	UKR	1108	790	1184	1070	1267	5419
14	Toader Adrian	ROM	1108	670	1296	1010	1315	5399
15	Talajka Rastislav	SVK	1036	730	1252	1040	1309	5367
16	Jesenský Vladan	CZE	1060	850	1216	1010	1228	5364
17	Ortega Ivan	MEX	1012	820	1232	950	1327	5341
18	Gruber Dieter	AUT	1036	760	1280	1010	1237	5323
19	Tiidemann Imre	EST	1024	850	1156	980	1297	5307
20	Smirnov Andrei	BLR	988	700	1228	1037	1294	5247
21	Deleigne Sebastien	FRA	1060	670	1184	1040	1270	5224
22	Martinek Janos	HUN	916	790	1208	1100	1195	5209
23	Kim Myung-Gun	KOR	952	850	1228	1010	1159	5199
24	Guyomarch Jean-Pierr	FRA	964	850	1208	920	1243	5185
25	Whyte Greg	GBR	964	940	1260	872	1144	5180
26	Salazar Sergio	MEX	1048	700	1280	884	1246	5158
27	Zadneprovskis Andrejus	LTU	964	700	1312	820	1360	5156
28	Kerza Sauljus	LTU	976	640	1304	980	1240	5140
29	Kalnoki Kis Attila	HUN	1132	790	1168	826	925	4841
30	Dos Santos Sebastien	FRA	856	760	1156	795	1264	4831
31	Lee Young-Chan	KOR	940	670	1144	1070	994	4818
32	Feldman Igor	KGZ	856	700	1012	1040	1078	4686

ŽENY

pořadí:	Příjmení, Jméno	národnost	střelba	šerm	plavání	jízda	běh	počet bodů celkem
			počet bodů	počet bodů	počet bodů	počet bodů	počet bodů	
1	Danielsson Kerstin	SWE	988	1030	1216	1070	1220	5524
2	Choubenok Anna	BLR	988	1030	1172	922	1345	5457
3	Idzi Dorota	POL	976	1000	1264	1010	1170	5420
4	Hortobagyi Eszter	HUN	940	790	1204	1100	1330	5364
5	Kowalewska Iwona	POL	940	940	1200	1070	1175	5325
6	Chiller Kitty	AUS	1036	690	1208	1100	1280	5314
7	Koblo Emese	HUN	868	970	1228	1040	1200	5306
8	Fjellerup Eva	DEN	976	760	1212	1040	1285	5273
9	Grolichová Lucie	CZE	1000	820	1216	1100	1135	5271
10	Boccolari Barbara	ITA	1012	790	1220	1061	1175	5258
11	Suvorova Elisavieta	RUS	1120	760	1176	871	1285	5212
12	Meyer-Efland Thora	GER	1060	760	1156	1100	1130	5206
13	Mukhortova Olga	RUS	1000	790	1220	1010	1145	5165
14	Maloszyc Edyta	POL	988	850	1220	920	1185	5163
15	Svarre Pernille	DEN	772	850	1160	1000	1355	5137
16	Ginser Gaby	GER	1060	940	1172	946	1010	5128
17	Oltarjow Barbara	GER	1024	790	1220	1067	1020	5121
18	Kovacs Iren	HUN	772	850	1268	1040	1180	5110
19	Sulima Anna	POL	964	820	1124	980	1200	5088
20	Andersen Nina	DEN	928	790	1128	1070	1170	5086
21	Fares Fabiana	ITA	952	790	1184	944	1210	5080
22	Gabella Emanuela	ITA	856	820	1112	1040	1210	5038
23	Harizanova Ina	BUL	1000	820	1156	1010	1040	5026
24	Allenby Kate	GBR	976	550	1216	978	1235	4955
25	Furi Csilla	HUN	604	670	1308	1040	1315	4937
26	Rublevska Elen	LAT	988	760	1136	920	1125	4929
27	Lewis-Orcutt Teresa	USA	928	790	1212	950	1030	4910
28	Foggetti Federica	ITA	880	700	1248	828	1240	4896
29	Rodriguez Eider	ESP	928	510	1180	950	1115	4683
30	Zaborova Victoria	RUS	1000	700	1160	840	505	4205
31	Timoshenko Elena	BLR	1036	790	1092	0	795	3713
32	Fenina Elena	RUS	748	730	1124	1070	0	3672



**Tabulka 6. Bodový přehled MS 1996 Siena**

ŽENY

pořadí:	Příjmení, Jméno	národnost	střelba	šerm	plavání	jízda	běh	počet bodů celkem
			počet bodů	počet bodů	počet bodů	počet bodů	počet bodů	
1	Dolgacheva-Shubenok Anna	BLR	1132	910	1264	1010	1130	5446
2	Idzi Dorota	POL	1096	820	1292	1070	1081	5359
3	Suvorova Elizaveta	RUS	1084	880	1216	980	1191	5351
4	Fjellerup Eva	DEN	988	900	1256	1010	1130	5284
5	Raisner Kim	GER	1060	820	1244	1100	985	5209
6	Allenby Kate	GBR	1000	820	1240	1040	1107	5207
7	Malm Jeanette	SWE	952	880	1276	1010	1070	5188
8	Delemer Caroline	FRA	988	760	1240	1100	1088	5176
9	Koblo Emese	HUN	844	940	1276	1070	1045	5175
10	Foggetti Federica	ITA	1024	670	1244	1070	1146	5154
11	Chiller Kitty	AUS	1108	580	1240	1070	1151	5149
12	Fenina Elena	RUS	928	910	1180	1070	1059	5147
13	Svarre Pernille	DEN	856	790	1172	1070	1247	5135
14	Dabrowska-Kowalewska Iwona	POL	916	1000	1236	920	1061	5133
15	Oltarjow Barbara	GER	1036	790	1260	1048	988	5122
16	Maloszyc Edita	POL	856	820	1248	1100	1083	5107
17	Macabies Audrey	FRA	1060	910	1196	1040	873	5079
18	Voronovich Olga	RUS	1024	730	1232	1040	1048	5074
19	Cerutti Claudia	ITA	1036	670	1308	1040	1015	5069
20	Simoka Bea	HUN	964	910	1256	1010	863	5003
21	Ginsler Gabi	GER	1060	940	1220	980	793	4993
22	Dinichert Florence	SUI	1084	700	1148	1010	1045	4987
23	Grolichová Lucie	CZE	1072	640	1284	1040	949	4985
24	Fares Fabiana	ITA	940	730	1216	950	1131	4967
25	Meyer-Efland Thora	GER	988	910	1140	960	901	4899
26	Harvey Samantha	USA	868	700	1164	1040	1017	4789
27	Bashlakova Galina	BLR	724	820	1244	960	1031	4779
28	Moukhortova Olga	RUS	820	730	1228	1010	970	4758
29	Kulcsar Agnes	HUN	844	640	1296	960	940	4680
30	Timoshenko Elena	BLR	1000	670	1156	930	904	4660
31	Sulima Anna	POL	976	820	1168	1010	669	4643
32	Voros Zsuzsa	HUN	988	640	1308	711	925	4572

Tabulka 7. Bodový přehled MS 1997 Sofia

## MUŽI

Pořadí:	Příjmení, Jméno	Národnost	střelba	šerm	plavání	jízda	běh	počet bodů celkem
			počet bodů	počet bodů	počet bodů	počet bodů	počet bodů	
1	Deleigne Sebastien	FRA	1168	910	1185	1070	1242	5575
2	Svatkovski Dmitry	RUS	976	1000	1204	1100	1178	5458
3	Zadneprovskis Andrejus	LTU	1012	820	1250	1100	1220	5402
4	Sarfalvi Peter	HUN	1048	940	1210	974	1206	5378
5	Czyzowicz Maciej	POL	1048	940	1209	1070	1100	5367
6	Krungolcas Edvinas	LTU	1096	760	1244	1070	1190	5360
7	Parygin Alexander	KAZ	1060	820	1195	1100	1172	5347
8	Danielsson Per-Olov	SWE	1120	880	1201	1034	1108	5343
9	Kallai Akos	HUN	1072	880	1159	1070	1084	5265
10	Zenovka Eduard	RUS	820	910	1206	1100	1204	5240
11	Johansson Erik	SWE	928	1000	1161	1021	1122	5232
12	Tkachuk Vadim	UKR	1084	850	1153	1010	1134	5231
13	Duhanov Viacheslav	LAT	1036	760	1177	1070	1188	5231
14	Ibrishin Vitaly	MDA	1132	820	1094	1010	1174	5230
15	Ambrož Zbyněk	CZE	1144	880	1109	944	1114	5191
16	Andreev Valery	GER	1156	760	1151	1040	1030	5137
17	Jagorashvili Vahtang	USA	1072	730	1267	950	1114	5133
18	Uvarov Pavel	KGZ	976	850	1184	980	1126	5116
19	Dovgal Pavel	BLR	1024	670	1253	1100	1064	5111
20	De La Vega Horacio	MEX	1120	910	1199	771	1072	5072
21	Perry Jeremie	USA	1024	700	1117	1052	1178	5071
22	Strangfeld Oliver	GER	1024	640	1238	1010	1150	5062
23	Smirnov Andrei	BLR	1000	610	1183	1100	1146	5039
24	Vasilianov Alexei	MDA	904	820	1132	1010	1134	5000
25	Warabida Igor	POL	1036	730	1185	890	1148	4989
26	Janko Tomáš	CZE	928	760	1115	1040	1128	4971
27	Korshun Sergei	BLR	976	760	1184	964	1068	4952
28	Tyurin Dmitry	KAZ	1060	580	1197	1040	996	4873
29	Madaras Adam	HUN	832	670	1157	1010	1114	4783
30	Said Walid	EGY	1048	670	1001	980	920	4619
31	Kuzev Mihail	BUL	940	700	1169	788	920	4517
32	Tchimeris Georgii	UKR	880	730	1220	1018	0	3848

## ŽENY

Pořadí:	Příjmení, Jméno	národnost	střelba	šerm	plavání	jízda	běh	počet bodů celkem
			počet bodů	počet bodů	počet bodů	počet bodů	počet bodů	
1	Suvorova Elizaveta	RUS	1132	910	1050	1064	1084	5240
2	Fares Fabiana	ITA	832	970	1091	1020	1170	5083
3	Grolichová Lucie	CZE	1132	850	1139	1100	840	5061
4	Dolgacheva-Shubenok Anna	BLR	904	850	1137	964	1194	5049
5	Boenisz Paulina	POL	1036	790	1112	1040	1042	5020
6	Foghetty Federica	ITA	892	760	1139	1100	1068	4959
7	Giongo Antoinietta	ITA	1072	910	1084	1040	820	4926
8	Dabrowska-Kowalewska Iwona	POL	964	910	1093	1070	854	4891
9	Baschlakova Galina	BLR	952	880	1116	932	1006	4886
10	Voros Zsuzsa	HUN	1072	820	1214	829	936	4871
11	Muratova Tatiana	RUS	1072	820	1042	938	974	4846
12	Sulima Anna	POL	1072	880	1020	886	968	4826
13	Meyr-Efland Thora	GER	976	790	1043	1040	970	4819
14	Vorobyova Tatyana	UKR	952	790	999	1100	972	4813
15	Partics Katalin	HUN	952	640	1146	1100	932	4770
16	Kalinovská Alexandra	CZE	796	730	1075	1058	1110	4769
17	Cerutti Claudia	ITA	1024	700	1219	980	846	4769
18	Voženilková Olga	CZE	940	760	1073	1070	918	4761
19	Malosycz Edita	POL	760	910	1123	1010	954	4757
20	Svarre Pernille	DEN	856	730	1025	967	1170	4748
21	Mukhortova Olga	RUS	952	880	1058	971	840	4701
22	Rublevska Elena	LAT	952	760	1035	950	976	4673
23	Jokiaho Anne	FIN	1024	610	1137	1024	816	4611
24	Allenby Kate	GBR	952	610	967	1070	840	4439
25	Guiguet Axelle	FRA	952	670	1065	854	840	4381
26	Harvey Samantha	USA	724	820	1011	694	974	4223
27	Houston Kate	GBR	796	900	973	439	1066	4174
28	Malm Jeanette	SWE	880	970	1207	0	946	4003
29	Simoka Bea	HUN	1036	820	1135	0	622	3613
30	Macabies Audrea	FRA	964	940	1080	0	628	3612
31	Matveeva Irina	RUS	1048	590	1056	0	802	3496
32	Lukyanchuk Nadya	UKR	1012	700	934	0	0	2646

Tabulka 8. Bodový přehled MS 1998 Mexico city

## MUŽI

pořadí:	Příjmení, Jméno	národnost	střelba	šerm	plavání	jízda	běh	počet bodů celkem
			počet bodů	počet bodů	počet bodů	počet bodů	počet bodů	
1	Deleigne Sebastien	FRA	1060	940	1142	1070	1118	5330
2	Jagorachvili Vahtang	USA	1156	790	1250	1100	1022	5318
3	Smirnov Andrei	BLR	1000	910	1196	1070	1134	5310
4	Iliev Velizar	USA	1108	970	1169	1070	920	5237
5	Mejsner Dariusz	POL	1120	820	1214	1070	1008	5232
6	Balogh Gabor	HUN	1120	850	1191	1040	1020	5221
7	De La Vega Horacio	MEX	1108	1000	1194	967	930	5199
8	Zadneprovskis Andrejus	LTU	1072	700	1229	1100	1088	5189
9	Svatkovski Dmitry	RUS	964	910	1156	1020	1124	5174
10	Salazar Sergio	MEX	1060	850	1205	1010	1040	5165
11	Nebuloni Fabio	ITA	1036	940	1133	1031	1020	5160
12	Stefanek Andrzej	POL	1024	820	1213	1030	1004	5091
13	Warabida Igor	POL	1024	760	1149	1070	1086	5089
14	Sarfalvi Peter	HUN	1132	790	1193	880	1086	5081
15	Clercq Frederic	FRA	1024	970	1225	1040	820	5079
16	Hanzely Akos	HUN	1048	760	1148	1070	1048	5074
17	Salazar Abdias	MEX	1084	670	1169	1040	1094	5057
18	Tiidemann Imre	EST	1204	730	1054	940	1126	5054
19	Madaras Adam	HUN	1048	850	1098	1067	940	5003
20	Krungolcas Edvinas	LTU	1132	740	1218	850	1018	4958
21	Brandt Michael	SWE	916	730	1198	1040	1062	4946
22	Horbacz Marcin	POL	1060	730	1237	890	980	4897
23	Dovgal Pavel	BLR	1060	820	1244	780	982	4886
24	Kurosu Shouji	JPN	964	560	1251	1060	882	4717
25	Strangfeld Oliver	GER	1012	640	1190	920	940	4702
26	Duhanov Viacheslav	LAT	1048	760	1126	806	956	4696
27	Ibanes Olivier	FRA	1012	910	1240	666	864	4692
28	Ruer Christophe	FRA	724	730	1191	1040	1004	4689
29	Giommoni Stefano	ITA	916	580	1121	834	1066	4517
30	Zenovka Eduard	RUS	904	820	1197	930	584	4435
31	Danielsson Per-Olov	SWE	1108	880	1166	525	724	4403
32	Phelps Richard	GBR	964	670	1165	0	0	2799

## ŽENY

pořadí:	Příjmení, Jméno	národnost	střelba	šerm	plavání	jízda	běh	počet bodů celkem
			počet bodů	počet bodů	počet bodů	počet bodů	počet bodů	
1	Sulima Anna	POL	1072	1120	980	1040	956	5168
2	Voros Zsuzsa	HUN	1168	850	1172	1070	840	5100
3	Boenisz Paulina	POL	1060	850	1106	1100	898	5014
4	Shubenok Anna	BLR	868	880	1108	1070	990	4916
5	Raisner Kim	GER	1000	790	1164	1040	918	4912
6	Fares Fabiana	ITA	868	880	1078	1040	1018	4884
7	Idzi Dorota	POL	1048	820	1152	1040	810	4870
8	Cook Stephanie	GBR	1036	640	1039	1040	1106	4861
9	Delemer Caroline	FRA	1024	940	1131	828	926	4849
10	Allenby Kate	GBR	964	820	1137	1040	878	4839
11	Kowalewska Iwona	POL	1048	850	1070	1010	800	4778
12	Neroda Tatiana	UKR	844	880	1097	1040	870	4731
13	Suvarova Elizaveta	RUS	1072	760	1038	1018	836	4724
14	Cerutti Claudia	ITA	916	730	1204	1100	768	4718
15	Simoka Bea	HUN	1012	1000	1104	990	558	4664
16	Guiguet Axelle	FRA	1036	760	1016	980	844	4636
17	Hjelmer Agnes	SWE	856	850	1049	1100	768	4623
18	Lewis Sian	GBR	1156	490	1123	945	886	4600
19	Arias Rocio	MEX	1024	640	1151	838	940	4593
20	Vnukova Anna	BLR	1096	820	1080	1010	576	4582
21	Granlien Maren	DEN	1060	790	1083	980	632	4545
22	Meyer-Efland Thora	GER	1012	880	1001	970	646	4509
23	Kung Hsien Wen	TPE	1000	700	1102	1015	686	4503
24	Partics Katalin	HUN	1036	550	1125	1070	722	4503
25	Kulcsar Agnes	HUN	760	880	1146	1060	642	4488
26	Voženilková Olga	CZE	1024	580	1031	1040	788	4463
27	Foggetti Federica	ITA	928	760	1141	693	936	4458
28	Kolonina Mariana	RUS	844	790	985	1070	706	4395
29	Chiller Kitty	AUS	1048	790	1106	621	820	4385
30	Malm Jeanette	SWE	880	850	1152	755	734	4371
31	Corsini Claudia	ITA	1084	850	1166	0	812	3912
32	Korotkova Olga	RUS	784	850	1064	0	742	3440

Tabulka 9. Bodový přehled MS 1999 Budapešť

MUŽI

pořadí:	Příjmení, Jméno	národnost	střelba	šerm	plavání	jízda	běh	počet bodů celkem
			počet bodů	počet bodů	počet bodů	počet bodů	počet bodů	
1	Balogh Gabor	HUN	1132	1000	1230	1040	1166	5568
2	Capalini Libor	CZE	1120	940	1264	1070	1116	5510
3	Svatkovski Dmitry	RUS	1036	970	1200	1100	1126	5432
4	Tiidemann Imre	EST	1120	910	1096	1070	1204	5400
5	Deleigne Sebastien	FRA	1036	940	1193	1070	1148	5387
6	Krungolcas Edvinas	LTU	1084	850	1236	1100	1108	5378
7	Ibanez Oliver	FRA	1048	880	1241	1070	1114	5353
8	Dovgal Pavel	BLR	1132	850	1255	1010	1098	5345
9	Strangfeld Olivier	GER	1036	820	1247	1100	1116	5319
10	Jagoraschvili Vahtang	USA	1120	910	1244	1010	1016	5300
11	Zadneprovskis Andrejus	LTU	1036	790	1255	1040	1168	5289
12	Cerkovski Denis	LAT	1060	730	1198	1100	1188	5276
13	Hanzely Akos	HUN	988	850	1181	1070	1168	5257
14	Sabirkhuzin Rustem	RUS	1000	970	1177	934	1162	5243
15	Tchulukhadze David	GEO	988	850	1203	1040	1142	5223
16	Sarfalvi Peter	HUN	1072	790	1220	913	1200	5195
17	Madaras Adam	HUN	1000	820	1159	1100	1104	5183
18	Danielsson Per-Olov	SWE	1144	760	1193	985	1090	5172
19	Duhanov Viacheslav	LAT	976	880	1203	1040	1054	5153
20	Smirnov Andrei	BLR	988	760	1199	1100	1090	5137
21	Iliev Velizar	USA	1060	850	1190	1100	922	5122
22	Kurosu Shoji	JPN	1048	670	1268	1055	1068	5109
23	Dietz Sebastien	GER	1144	640	1190	1040	1092	5106
24	Malatek Rostislav	SVK	952	730	1144	1040	1206	5072
25	Nebuloni Fabio	ITA	1072	820	1125	1054	946	5017
26	Bysov Alexander	BLR	1060	790	1254	920	960	4984
27	Warabida Igor	POL	1060	580	1173	1070	1070	4953
28	Seniuta Eugenius	LTU	1024	670	1145	1040	1044	4923
29	Horbacz Marcin	POL	1108	640	1247	872	1044	4911
30	Whyte Greg	GBR	1024	670	1209	1100	892	4895
31	Giommoni Stefano	ITA	880	670	1129	1040	1138	4857
32	Salazar Sergio	MEX	1084	700	1174	0	0	2958

ŽENY

pořadí:	Příjmení, Jméno	národnost	střelba	šerm	plavání	jízda	běh	počet bodů celkem
			počet bodů	počet bodů	počet bodů	počet bodů	počet bodů	
1	Voros Zsuzsa	HUN	1120	880	1214	1067	1038	5319
2	Suvorova Elisaveta	RUS	1144	840	1120	976	1176	5256
3	Raisner Kim	GER	1132	850	1172	1010	1046	5210
4	Kolonina Marina	RUS	808	1000	1102	1100	1166	5176
5	Shubenok Anna	BLR	1024	790	1151	1040	1160	5165
6	Malm Jeanette	SWE	1024	910	1198	1040	984	5156
7	Harland Georgina	GBR	1084	730	1193	1070	1060	5137
8	Allenby Kate	GBR	964	730	1206	1100	1114	5114
9	Boenisz Paulina	POL	1048	850	1103	973	1132	5106
10	Fares Fabiana	ITA	940	820	1081	1070	1160	5071
11	Bashlakova Galina	BLR	940	910	1145	1004	1066	5065
12	Lewis Sian	GBR	1120	640	1148	1025	1120	5053
13	Cook Stephanie	GBR	988	610	1075	1070	1310	5053
14	Cerutti Claudia	ITA	1048	700	1210	1100	970	5028
15	Rublevska Elena	LAT	1132	850	1095	922	1006	5005
16	Svarre Pernille	DEN	868	700	1046	1070	1316	5000
17	Delemer Caroline	FRA	1036	760	1111	1049	1028	4984
18	Foghetti Frederica	ITA	928	700	1157	1040	1154	4979
19	Maloszyc Edyta	POL	880	880	1145	1100	970	4975
20	Muratova Tatiana	RUS	1120	760	1126	1040	926	4972
21	Nakaznaya Tetyana	UKR	1000	790	1167	876	1114	4947
22	Simoka Nora	HUN	1012	910	1130	1034	858	4944
23	Kasimir Christiane	GER	1036	820	1097	918	1042	4913
24	Vorobyova Tanya	UKR	964	760	1054	1036	1056	4870
25	Idzi Dorota	POL	952	850	1152	1010	902	4866
26	Voženilková Olga	CZE	1168	790	1052	950	870	4830
27	Vnukova Anna	BLR	1084	640	1100	1070	882	4776
28	Kalinovská Alexandra	CZE	904	700	1036	950	1108	4698
29	Walter Cecile	AUS	904	760	1090	1010	882	4646
30	Partics Katalin	HUN	964	730	1157	708	1004	4563
31	Corsini Claudia	ITA	952	820	1182	628	904	4486
32	Sulima Anna	POL	1096	970	1004	0	748	3818

**Tabulka 10. Bodový přehled MS 2000 Pesaro**

MUŽI

pořadí:	Příjmení, Jméno	národnost	střelba	šerm	plavání	jízda	běh	počet bodů celkem
			počet bodů	počet bodů	počet bodů	počet bodů	počet bodů	
1	Zadneprovskis Andrejus	LTU	1144	880	1263	1100	1190	5577
2	Balogh Gabor	HUN	1192	940	1195	1070	1154	5551
3	Papuc Nicolae	ROM	1084	970	1168	1088	1134	5444
4	Tiidemann Imre	EST	1108	910	1129	1070	1176	5393
5	Deleigne Sebastien	FRA	1120	760	1184	1100	1216	5380
6	Iliev Velizar	USA	1072	910	1177	1100	1118	5377
7	Svatkovski Dmitry	RUS	1084	820	1192	1140	1228	5464
8	Walther Eric	GER	940	910	1272	1010	1214	5346
9	Tchimeris Georgii	UKR	1144	910	1218	989	1064	5325
10	Gregory James	USA	1132	760	1173	1100	1114	5279
11	De La Vega Horacio	MEX	1120	880	1199	979	1076	5254
12	Brandt Michael	SWE	1036	820	1191	1040	1148	5235
13	Warabida Igor	POL	1132	730	1172	1070	1124	5228
14	Tkachuk Wadim	UKR	1156	820	1117	934	1196	5223
15	Senior Chad	USA	1072	610	1285	1070	1174	5211
16	Clergeau Oliver	FRA	1048	970	1138	1070	976	5202
17	Cerkovski Denis	LAT	1072	610	1199	1100	1194	5175
18	Felix Samuel	MEX	1024	730	1117	1070	1228	5169
19	Hantov Tzanko	BUL	1024	790	1195	1040	1116	5165
20	Dovgal Pavel	BLR	1228	670	1246	971	1048	5163
21	Pecci Stefano	ITA	1120	640	1176	1040	1138	5114
22	Johansson Erik	SWE	880	880	1196	980	1144	5080
23	Giommoni Stefano	ITA	1060	760	1126	929	1162	5037
24	Araujo Juan M.	ESP	832	790	1222	1025	1152	5021
25	Stefanek Andrzej	POL	1024	760	1221	950	1032	4987
26	Smirnov Andrei	BLR	808	760	1205	1070	1128	4971
27	Duhanov Viacheslav	LAT	1048	760	1181	974	978	4941
28	Horbacz Marcin	POL	1084	640	1240	950	994	4908
29	Phelps Richard	GBR	880	790	1202	947	1056	4875
30	Strangfeld Oliver	GER	976	700	1237	860	1008	4781
31	Sarfalvi Peter	HUN	1000	760	1188	1058	0	4006
32	Danilesson Per-Olov	SWE	1132	850	1188	0	810	3980

ŽENY

pořadí:	Příjmení, Jméno	národnost	střelba	šerm	plavání	jízda	běh	počet bodů celkem
			počet bodů	počet bodů	počet bodů	počet bodů	počet bodů	
1	Svarre Pernille	DEN	964	970	1052	1067	1288	5341
2	Boenisz Paulina	POL	1156	820	1123	991	1180	5270
3	Rublevska Elena	LAT	1132	910	1112	1030	1072	5256
4	Cerutti Claudia	ITA	1132	820	1195	1094	1002	5243
5	Dolgacheva-Shubenok Anna	BLR	928	940	1141	1040	1178	5227
6	Allenby Kate	GBR	1012	850	1157	1100	1100	5219
7	Sulima Anna	POL	1048	1000	981	1024	1154	5207
8	Nakaznaya-Neroda Tatiana	UKR	976	870	1158	1070	1128	5202
9	Cook Stephanie	GBR	1024	640	1119	1034	1382	5199
10	Deriel Emily	USA	1036	790	1180	1070	1122	5198
11	Reiche Elena	GER	1144	850	1133	1017	1034	5178
12	Mouratova Tatiana	RUS	1084	820	1164	1070	1030	5168
13	Simoka Nora	HUN	1012	970	1145	1100	926	5153
14	Delemer Caroline	FRA	988	970	1111	1040	1010	5119
15	Fares Fabiana	ITA	940	790	1118	1070	1182	5100
16	Dinichert Florence	SVI	1168	790	1010	1070	1040	5078
17	Harland Georgina	GBR	892	640	1228	1040	1236	5036
18	Voros Zsuzsa	HUN	1084	760	1201	916	1058	5019
19	Idzi Dorota	POL	1012	670	1174	1100	1046	5002
20	Gabella Emanuela	ITA	928	940	996	1030	1108	5002
21	Malm Jeanette	SWE	1060	910	1191	875	964	5000
22	Partics Katalin	GRE	1072	640	1179	1010	1090	4991
23	Meyer-Efland Thora	GER	1060	880	1025	1010	932	4907
24	Nash Diane	AUS	760	700	1145	1100	1152	4857
25	Kalinovská Alexandra	CZE	880	700	1047	1058	1168	4853
26	Yu Yajuan	CHN	904	730	1189	1040	932	4759
27	Simoka Bea	HUN	1048	790	1131	850	974	4793
28	Chiller Kitty	AUS	1048	640	1110	1010	976	4784
29	Raisner Kim	GER	1048	580	1151	1010	868	4657
30	Zaborova Victoria	RUS	988	700	1102	1070	692	4552
31	Jienbalanova Lada	KAZ	676	640	1194	913	1074	4497
32	Baschlakova Galina	BLR	1108	880	1125	0	918	4031

**Tabulka 11. Bodový přehled MS 2001 Millfield**

MUŽI

Pořadí:	Příjmení, Jméno	národnost	střelba	šerm	plavání	jízda	běh	počet bodů celkem
			počet bodů	počet bodů	počet bodů	počet bodů	počet bodů	
1	Balogh Gabor	HUN	1168	1000	1264	1040	1132	5604
2	Horvath Viktor	HUN	1228	944	1272	1010	1124	5578
3	Hantov Tzanko	BUL	1060	1000	1256	1070	1088	5474
4	Zadneprovskis Andrejus	LTU	1024	972	1328	950	1160	5434
5	Krungolcas Edvinas	LTU	1144	832	1292	1040	1108	5416
6	Turkin Alexei	RUS	1180	776	1236	1040	1132	5364
7	Qian Zhenhua	CHN	1144	804	1316	1067	1028	5359
8	Sedlecký Michal	CZE	1132	804	1196	1010	1164	5306
9	Toader Adrian	ROM	1180	804	1296	879	1144	5303
10	Salfalvi Peter	HUN	1060	888	1244	934	1172	5298
11	Johansson Erik	SWE	988	860	1248	1070	1088	5254
12	Galkin Dmitry	RUS	1120	888	1284	890	1056	5238
13	Tiidemann Imre	EST	1096	804	1136	1010	1176	5222
14	Capalini Libor	CZE	1036	804	1332	860	1164	5196
15	De La Vega Horacio	MEX	1012	916	1232	937	1088	5185
16	Salazar Sergio	MEX	1060	944	1268	720	1184	5176
17	Kravchenko Aleksander	UKR	1144	804	1220	895	1064	5127
18	Walther Eric	GER	1072	776	1332	830	1104	5114
19	Valentini Andrea	ITA	976	944	1228	859	1096	5103
20	Stefanek Andrzej	POL	1120	944	1276	648	1108	5096
21	Bysov Alexander	BLR	1168	692	1260	980	988	5088
22	Dietz Sebastien	GER	1036	804	1248	841	1152	5081
23	Zemaitis Tadas	LTU	1168	804	1228	722	1120	5042
24	Svensson Fredrik	SWE	1096	692	1104	1010	1124	5026
25	Tkachuk Vadim	UKR	1120	636	1160	1010	1076	5002
26	Pecci Stefano	ITA	1120	624	1200	950	1104	4998
27	Meliakh Dmitry	BLR	1108	580	1308	890	1084	4970
28	Fulep Sandor	HUN	1096	664	1236	847	1116	4959
29	Aksenov Sergei	BLR	940	916	1212	770	992	4830
30	Hancock Giles	GBR	1036	636	1280	834	984	4770
31	Deleigne Sebastien	FRA	1084	804	1208	511	932	4539
32	Moiseev Andrei	RUS	1072	692	1380	449	848	4441

ŽENY

Pořadí:	Příjmení, Jméno	národnost	střelba	šerm	plavání	jízda	běh	počet bodů celkem
			počet bodů	počet bodů	počet bodů	počet bodů	počet bodů	
1	Cook Stephanie	GBR	1096	860	1192	1070	1248	5466
2	Boenisz Paulina	POL	1108	916	1164	1010	1112	5310
3	Harland Georgina	GBR	1048	692	1288	980	1276	5284
4	Cerutti Claudia	ITA	1072	1000	1232	960	972	5236
5	Allenby Kate	GBR	1024	972	1196	980	1032	5204
6	Shubenok Anna	BLR	988	888	1192	1010	1120	5198
7	Mouratova Tatiana	RUS	1144	888	1136	980	1044	5192
8	Furi Csilla	HUN	1000	832	1252	958	1124	5166
9	Rublevska Elena	LAT	1108	1000	1120	888	1004	5120
10	Voros Zsuzsa	HUN	1012	888	1296	812	1076	5084
11	Delemer Caroline	FRA	1060	972	1148	950	924	5054
12	Maloszyc Edyta	POL	964	888	1136	1070	988	5046
13	Corsini Claudia	ITA	1072	888	1224	898	964	5046
14	Lewis Sian	GBR	1024	748	1192	890	1176	5030
15	Fakhry Omnia	EGY	1000	748	1316	906	1036	5006
16	Vnukova Anna	BLR	1108	748	1140	1070	912	4978
17	Grechishnikova Evdokia	RUS	1108	664	1124	1040	1008	4944
18	Kasimir Christiane	GER	1144	720	1108	930	1012	4914
19	Shumilova Ludmila	KAZ	1060	832	1160	860	988	4900
20	Velitchko Olessia	RUS	1060	888	1044	920	984	4896
21	Nakaznaya Tetiana	UKR	1060	832	1232	599	1140	4863
22	Jiyenblanova Lada	KAZ	904	776	1200	890	1092	4862
23	Bashlakova Galina	BLR	1120	860	1144	659	1056	4839
24	Guiguet Axelle	FRA	1060	804	1112	980	872	4828
25	Vorobyova Tetiana	UKR	1000	692	1052	1040	1020	4804
26	Baran Katarzyna	POL	1036	944	1096	834	848	4758
27	Fares Fabiana	ITA	940	748	1128	602	1164	4582
28	Souvorova Elisavieta	RUS	1108	720	1016	950	784	4578
29	Vojtko Edit	HUN	820	664	1148	864	1032	4528
30	Salinas Diana	MEX	988	636	1064	890	904	4482
31	Gunther Silke	GER	1024	860	1156	0	0	3040
32	Svarre Pernille	DEN	820	0	0	0	0	820

**Tabulka 12. Bodový přehled MS 2002 San Francisco**

MUŽI

Pořadí:	Příjmení, Jméno	národnost	střelba	šerm	plavání	jízda	běh	počet bodů celkem
			počet bodů	počet bodů	počet bodů	počet bodů	počet bodů	
1	Sedlecký Michal	CZE	1168	944	1240	1088	1200	5640
2	Johansson Erik	SWE	976	1028	1276	1200	1152	5632
3	Walther Eric	GER	1084	804	1352	1160	1192	5592
4	Tiidemann Imre	EST	1204	832	1132	1200	1204	5572
5	Horbacz Marcin	POL	1168	832	1288	1200	1068	5556
6	Bruenisholz Niklau	SVI	1156	860	1232	1144	1152	5544
7	Litviakov Sjarhei	BLR	1084	860	1296	1200	1092	5532
8	Meliakh Dmitry	BLR	1144	860	1328	1088	1104	5524
9	Capalini Libor	CZE	1024	804	1360	1172	1152	5512
10	Krungolcas Edvinas	LTU	1132	832	1288	1052	1200	5504
11	Toader Adian	ROM	1108	776	1312	1116	1180	5492
12	Turkin Alexei	RUS	1084	888	1228	1144	1144	5488
13	Yefremenko Andrei	UKR	1048	1084	1184	1144	1016	5476
14	Horvath Viktor	HUN	1180	720	1268	1144	1156	5468
15	De La Vega Horacio	MEX	1060	944	1220	1144	1084	5452
16	Zadneprovskis Andrejus	LTU	1132	916	1320	876	1192	5436
17	Clercq Frederic	FRA	1060	916	1336	1188	876	5376
18	Sarfalvi Peter	HUN	1072	944	1240	1032	1048	5336
19	Balogh Gabor	HUN	1192	804	1256	1036	996	5284
20	Fulep Sandor	HUN	1192	692	1268	1116	1016	5284
21	Byssov Alexander	BLR	1144	832	1280	1012	1000	5268
22	Yang Yun-Ho	KOR	1108	748	1248	1060	1068	5232
23	Astier Raphael	FRA	1120	608	1264	1144	1072	5208
24	Barnes Matthew	GBR	1048	636	1156	1144	1216	5200
25	Deleigne Sebastien	FRA	940	776	1220	1060	1192	5188
26	Han Do-Ryung	KOR	1120	776	1204	1060	980	5140
27	Dietz Sebastian	GER	1084	776	1208	948	1108	5124
28	Sabirkhouzine Ruslan	RUS	1096	776	1212	948	1056	5088
29	Liu Jen Li	CHN	1108	636	1244	1004	1064	5056
30	Baytaliyk Serhiy	UKR	1144	552	1188	1116	960	4960
31	Lebedinets Alexei	RUS	1036	804	1244	4	680	3768
32	Pfister Michael	SVI	1012	608	1216	756	0	3592

ŽENY

Pořadí:	Příjmení, Jméno	národnost	střelba	šerm	plavání	jízda	běh	počet bodů celkem
			počet bodů	počet bodů	počet bodů	počet bodů	počet bodů	
1	Simoka Bea	HUN	1120	1112	1208	1172	956	5568
2	Voros Zsuzsa	HUN	1120	804	1240	1200	1144	5508
3	Harland Georgina	GBR	1000	776	1296	1116	1280	5468
4	Mouratova Tatiana	RUS	1156	944	1180	1104	1024	5408
5	Partics Katalin	GRE	1024	888	1208	1196	1080	5396
6	Foggetti Federica	ITA	1108	776	1168	1172	1168	5392
7	Boenisz Paulina	POL	1120	944	1132	1072	1068	5336
8	Kolonina Marina	RUS	988	1056	1092	1100	1080	5316
9	Kalinovská Alexandra	CZE	1000	916	1120	1116	1156	5308
10	Dong Lean	CHN	1072	748	1248	1152	1064	5284
11	Rublevska Elena	LAT	1012	832	1152	1068	1176	5240
12	Nakaznaya Tetiana	UKR	1024	832	1188	1188	1008	5240
13	Corsini Claudia	ITA	1060	804	1228	1012	1128	5232
14	Unukava Hanna	BLR	1144	776	1128	1200	976	5224
15	Grolichová Lucie	CZE	1168	776	1208	1116	944	5212
16	Sedziak Magdalena	POL	1096	748	1108	1116	1128	5196
17	Guiguet Axelle	FRA	1084	804	1176	1116	1000	5180
18	Bertoli Sara	ITA	1036	748	1160	1172	1048	5164
19	Jagorashvili Mary	USA	928	804	1244	1116	1044	5136
20	Yu Yajuan	CHN	1036	832	1240	1144	872	5124
21	Mazurkevich Tatsiana	BLR	1036	748	1188	1032	1096	5100
22	Bright Emily	GBR	964	692	1220	1108	1080	5064
23	Hortobagyi Eszter	AUS	1072	524	1120	1200	1136	5052
24	Park Jeong Bin	KOR	1120	776	996	1168	924	4984
25	Cerutti Claudia	ITA	1060	776	1232	692	1004	4764
26	Furi Csilla	HUN	856	888	1288	452	1100	4584
27	Lewis Sian	GBR	1084	608	1100	540	1200	4532
28	Gretchichnikova Evdokia	RUS	1000	916	1164	260	1108	4448
29	Reiche Elena	GER	1108	804	1164	480	824	4380
30	Velitchko Olessia	RUS	1156	720	1124	392	936	4328
31	Harvey Samantha	BRA	1120	832	1084	100	920	4056
32	Fakhry Omnia	EGY	1096	692	1320	0	0	3108

**Tabulka 13. Bodový přehled MS 2003 Pesaro**

MUŽI

Pořadí:	Příjmení, Jméno	národnost	střelba	šerm	plavání	jízda	běh	počet bodů celkem
			počet bodů	počet bodů	počet bodů	počet bodů	počet bodů	
1	Walther Eric	GER	1048	944	1384	1144	1172	5692
2	Johansson Erik	SWE	988	1084	1320	1144	1148	5684
3	Michalík Michal	CZE	1216	944	1296	1172	1040	5668
4	Salazar Sergio	MEX	1024	972	1304	1200	1076	5576
5	Valentini andrea	ITA	964	944	1272	1172	1212	5564
6	Balogh Gabor	HUN	1132	832	1316	1144	1136	5560
7	Zhenhua Qian	CHN	1228	748	1340	1152	1084	5552
8	Jagorachvili Vahtang	USA	1048	972	1340	1136	1032	5528
9	Dietz Sebastien	GER	1156	888	1312	1056	1112	5524
10	Moiseev Andrei	RUS	1072	832	1408	1032	1132	5476
11	Turkin Alexei	RUS	1060	848	1284	1116	1156	5464
12	Ibanes Olivier	FRA	1060	832	1328	1172	1060	5452
13	Sedlecký Michal	CZE	1096	832	1260	1088	1136	5412
14	Zhongrong Cao	CHN	1012	748	1368	1200	1084	5412
15	Fulep Sandor	HUN	1168	748	1324	1024	1136	5400
16	Horvath Viktor	HUN	1096	776	1344	1028	1144	5388
17	Stefanek Andrzej	POL	1048	776	1316	1116	1096	5352
18	Zadneprovskis Andrejus	LTU	1024	804	1348	1040	1124	5340
19	Meliakh Dmitry	BLR	1156	636	1396	1116	1024	5328
20	Byssov Alexandre	BLR	1108	888	1312	1024	980	5312
21	Krungolcas Edvinas	LTU	1108	748	1300	1144	996	5296
22	Prokopenko Mihail	BLR	1012	720	1280	1116	1164	5292
23	Araujo Juan Manuel	ESP	892	804	1288	1172	1116	5272
24	Lee Choon-Huan	KOR	1120	776	1232	1000	1120	5248
25	Pecci Stefano	ITA	1048	748	1264	1108	1064	5232
26	Pradillo Manuel	MEX	976	608	1344	1172	1076	5176
27	Kallai Akos	HUN	1096	804	1208	980	1068	5156
28	Ac Martin	SVK	952	776	1272	1116	1024	5140
29	Kurosuo Shoji	JPN	1000	692	1344	1112	912	5060
30	Hantov Tzanko	BUL	1036	832	1284	828	1076	5056
31	Horbacz Marcin	POL	1144	792	1348	760	996	5040
32	Bremer Eli	USA	844	664	1324	1116	1060	5008

ŽENY

Pořadí:	Příjmení, Jméno	národnost	střelba	šerm	plavání	jízda	běh	počet bodů celkem
			počet bodů	počet bodů	počet bodů	počet bodů	počet bodů	
1	Voros Zsuzsa	HUN	1096	860	1352	1140	1156	5604
2	Velitchko Olessia	RUS	1132	1028	1132	1172	1100	5564
3	Allenby Kate	GBR	1072	916	1280	1196	1084	5548
4	Harland Georgina	GBR	868	944	1300	1132	1256	5500
5	Bertoli Sara	ITA	1072	832	1284	1144	1156	5488
6	Kalinovská Alexandra	CZE	964	916	1188	1200	1200	5468
7	Rublevska Elena	LAT	1120	916	1136	1200	1072	5444
8	Boenisz Paulina	POL	1108	832	1168	1168	1156	5432
9	Kolonina Marina	RUS	964	1000	1164	1172	1116	5416
10	Simoka Bea	HUN	1096	944	1240	1168	920	5368
11	Lewis Sain	GBR	1120	804	1220	1012	1208	5364
12	Mouratova Tatiana	RUS	1024	832	1216	1188	1088	5348
13	Raisner Kim	GER	1048	832	1276	1144	1040	5340
14	Furi Csilla	HUN	868	776	1324	1172	1156	5296
15	Medany Aya	EGY	1048	776	1216	1188	1020	5248
16	Corsini Claudia	ITA	904	776	1288	1172	1100	5240
17	Guiguet Axelle	FRA	904	972	1220	1172	960	5228
18	Sedziak Magdalena	POL	1024	860	1232	976	1120	5212
19	Fakhry Omnia	EGY	1024	608	1352	1172	1036	5192
20	Samusevich Anastasia	BLR	1060	720	1220	1044	1124	5168
21	Klimovich Tatsiana	BLR	1168	608	1180	1168	1040	5164
22	Grant Kara	CAN	964	832	1060	1160	1128	5144
23	Mazurkevich Tatsiana	BLR	1048	720	1200	1144	1016	5128
24	Foggetti Federica	ITA	964	720	1184	1144	1092	5104
25	Langridge Sarah	GBR	1024	636	1296	1180	956	5092
26	Partics Katalin	GRE	1000	860	1216	1012	956	5044
27	Tereshchuk Viktoria	UKR	1072	520	1236	1036	1172	5036
28	Grolichová Lucie	CZE	1024	692	1232	1116	920	4984
29	Meyer-Efland Thora	GER	1048	860	1080	1172	784	4944
30	Maloszyc Edita	POL	868	720	1200	1060	1052	4900
31	Jagorashvili Mary Beth	USA	784	776	1288	1096	952	4896
32	Baran Katarzyna	POL	928	804	1180	880	848	4640



**Tabulka 14. Bodový přehled MS 2004 Moskva**

MUŽI

Pořadí:	Příjmení, Jméno	národnost	střelba	šerm	plavání	jízda	běh	počet bodů celkem
			počet bodů	počet bodů	počet bodů	počet bodů	počet bodů	
1	Zadneprovskis Andrejus	LTU	1120	792	1332	1140	1224	5608
2	Lee Choon-Huan	KOR	1144	860	1220	1200	1172	5596
3	Capalini Libor	CZE	1024	916	1332	1144	1164	5580
4	Zhenhua Qian	CHN	1180	860	1292	1172	1024	5528
5	Cherkovskis Deniss	LAT	1036	888	1244	1172	1172	5512
6	Kallai Akos	HUN	1144	916	1156	1200	1088	5504
7	Moiseev Andrei	RUS	928	888	1368	1144	1168	5496
8	Salazar Sergio	MEX	1108	888	1272	1108	1100	5476
9	Valentini Andrea	ITA	1036	1000	1228	1060	1144	5468
10	Pecci Stefano	ITA	1060	776	1204	1200	1216	5456
11	Balogh Gabor	HUN	1084	860	1272	1144	1096	5456
12	Sabirkhouzine Ruslan	RUS	1048	916	1204	1116	1148	5432
13	Senior Chad	USA	1012	776	1328	1144	1168	5428
14	Ač Martin	SVK	964	888	1272	1152	1116	5392
15	Turkin Alexei	RUS	1108	748	1256	1116	1148	5376
16	Prokopenko Mihail	BLR	1048	804	1220	1164	1120	5356
17	Veder Jan	GER	1048	916	1216	1128	1028	5336
18	Lebedinets Alexei	RUS	1084	888	1236	1032	1092	5332
19	Krungolcas Edvinas	LTU	1120	664	1272	1144	1124	5324
20	Mazyuk Victor	UKR	1036	888	1284	1108	968	5284
21	Sedlecký Michal	CZE	976	804	1228	1172	1092	5272
22	Tkachuk Vadim	UKR	1084	804	1168	1144	1060	5260
23	Deleigne Sebastien	FRA	1036	664	1212	1164	1168	5244
24	Michalík Michal	CZE	1132	804	1240	1020	964	5160
25	Han Do Ryung	KOR	1072	680	1200	1116	1068	5136
26	Brandt Michael	SWE	1120	748	1232	1060	884	5044
27	Gebhard Steffen	GER	1072	860	1236	904	912	4984
28	Byssov Alexander	BLR	1204	832	1292	860	760	4948
29	Liu Yanli	CHN	1000	692	1260	936	1052	4940
30	Vasilianov Alexei	MDA	1108	888	1196	788	0	3980
31	Jagorachvili Vahktang	USA	1096	804	1244	0	0	3144
32	Horbacz Marcin	POL	1144	0	0	0	0	1144

ŽENY

Pořadí:	Příjmení, Jméno	národnost	střelba	šerm	plavání	jízda	běh	počet bodů celkem
			počet bodů	počet bodů	počet bodů	počet bodů	počet bodů	
1	Voros Zsuzsa	HUN	1084	944	1308	1184	1104	5624
2	Allenby Kate	GBR	1120	944	1240	1172	1096	5572
3	Mazurkevich Tatsiana	BLR	1108	888	1184	1152	1160	5492
4	Czdwojdzinska Sylwia	POL	1012	972	1220	1132	1112	5448
5	Harland Georgina	GBR	904	692	1308	1144	1320	5368
6	Tereschuk Victoria	UKR	1072	776	1212	1048	1236	5344
7	Corsini Claudia	ITA	1084	832	1216	1144	1056	5332
8	Foggetti Federica	ITA	1072	748	1188	1192	1112	5312
9	Jiebalanova Lada	KAZ	916	804	1272	1144	1172	5308
10	Rublevska Elena	LAT	988	860	1144	1148	1152	5292
11	Boenisz Paulina	POL	976	804	1156	1152	1200	5288
12	Velitchko Olessia	RUS	1108	804	1120	1144	1112	5288
13	Muratova Tatiana	RUS	1072	748	1232	1116	1116	5284
14	Kolonina Marina	RUS	1036	1028	1056	1148	1016	5284
15	Baschlakova Galina	BLR	1072	944	1144	1052	1048	5260
16	Kalinovská Alexandra	CZE	1084	748	1136	1136	1128	5232
17	Shumilova Ludmila	KAZ	1072	776	1148	1172	1040	5208
18	Liang Caixia	CHN	976	776	1232	1172	1040	5196
19	Rasner Kim	GER	1120	692	1240	1132	1004	5188
20	Szatmary Adrienn	HUN	832	720	1312	1172	1116	5152
21	Grant Kara	CAN	1048	944	1012	996	1132	5132
22	Samusevich Anastasia	BLR	1084	608	1088	1172	1160	5112
23	Clark Joanna	GBR	856	776	1152	1100	1212	5096
24	Maloszyc Edita	POL	928	748	1100	1200	1116	5092
25	Furi Csilla	HUN	844	720	1260	1088	1104	5016
26	Fakhry Omnia	EGY	1024	720	1296	872	1088	5000
27	Sirotkina Ludmila	KGZ	952	636	1148	1180	1056	4972
28	Grolichová Lucie	CZE	1024	1084	1212	712	824	4856
29	Jagorashvili Mary Beth	USA	796	860	1216	1044	908	4824
30	Caze Amelie	FRA	964	860	1280	876	824	4804
31	Bertoli Sara	ITA	940	636	1168	1020	980	4744
32	Morales Karina	MEX	1084	776	1148	772	0	3780

**Tabulka 15. Bodový přehled MS 2005 Varšava**

MUŽI

pořadí:	Příjmení, Jméno	národnost	střelba	šerm	plavání	jízda	běh	počet bodů celkem
			počet bodů	počet bodů	počet bodů	počet bodů	počet bodů	
1	Zhenhua Qian	CHN	1228	1028	1328	1200	972	5756
2	Turkin Alexei	RUS	1156	972	1304	1172	1104	5708
3	Moiseev Andrei	RUS	1072	944	1392	1116	1148	5672
4	Frolov Ilia	RUS	1108	916	1316	1080	1228	5648
5	Valentini andrea	ITA	1180	888	1264	1116	1196	5644
6	Stefanek Andrzej	POL	1096	1028	1300	1092	1076	5592
7	Meliakh Dimitr	BLR	1192	748	1372	1144	1128	5584
8	Capaliny Libor	CZE	1144	888	1368	1060	1104	5564
9	Horvath Viktor	HUN	1144	720	1320	1200	1168	5552
10	Sabirkhouzin Ruslan	RUS	1180	804	1280	1144	1128	5536
11	Dietz Sebastian	GER	1108	888	1280	1112	1132	5520
12	Prokopenko Mihail	BLR	1156	888	1276	1060	1116	5496
13	Krungolcas Edvinas	LTU	1132	748	1324	1116	1164	5484
14	Michalík Michal	CZE	1168	804	1296	1200	1004	5472
15	Gebhart Steffen	GER	1084	860	1300	1116	1108	5468
16	Walter Eric	GER	1036	692	1388	1144	1196	5456
17	Sedlecký Michal	CZE	1072	804	1264	1144	1164	5448
18	Brunisholz Nickolaus	SVI	1108	748	1280	1144	1164	5444
19	Balogh Gábor	HUN	1156	664	1312	1200	1112	5444
20	Lee Chon-Huan	KOR	1132	776	1256	1060	1220	5444
21	Borkin Yevhen	UKR	1060	776	1264	1144	1172	5416
22	Kallai Akos	HUN	1156	860	1228	1144	996	5384
23	Cherkovskis Deniss	LAT	1024	776	1300	1116	1140	5356
24	Kusmoldanov Nurzhan	KAZ	1132	664	1324	1116	1100	5336
25	Kravchenko Sergey	UKR	1156	608	1164	1144	1252	5324
26	Abdel-Raouf Raouf	EGY	1132	776	1232	1080	1096	5316
27	Pecci Stefano	ITA	1084	804	1248	1116	1048	5300
28	Liu Yan Li	CHN	1072	860	1328	1020	1004	5284
29	Granados Julio	MEX	904	776	1200	1200	1096	5176
30	Astier Raphael	FRA	1084	804	1316	868	928	5000
31	El Geziry Emad	EGY	1000	776	1268	764	1012	4820
32	Dvořák Martin	CZE	964	720	0	0	0	1684

ŽENY

pořadí:	Příjmení, Jméno	národnost	střelba	šerm	plavání	jízda	běh	počet bodů celkem
			počet bodů	počet bodů	počet bodů	počet bodů	počet bodů	
1	Corsini Claudia	ITA	1204	888	1272	1116	1192	5672
2	Voros Zsuzsa	HUN	1108	916	1308	1172	1160	5664
3	Rublevska Elena	LAT	1096	972	1192	1200	1176	5636
4	Mazurkevich Tatsiana	BLR	1012	1000	1208	1172	1176	5568
5	Dziadura Marta	POL	1084	888	1292	1172	1108	5544
6	Grolichová Lucie	CZE	1120	1028	1256	1172	936	5512
7	Sirotkina Liudmila	RUS	1048	860	1236	1200	1148	5492
8	Asadauskaite Laura	LTU	964	776	1260	1200	1280	5480
9	Muratova Tatiana	RUS	1096	972	1280	948	1172	5468
10	Gretchichnikova Evdokia	RUS	1012	832	1232	1172	1212	5460
11	Samusevich Anastasia	BLR	1132	720	1176	1200	1208	5436
12	Tereschuk Viktorija	UKR	1000	664	1296	1200	1264	5424
13	Partics Katalin	HUN	1132	804	1256	1172	1048	5412
14	Maloszyc Edita	POL	988	832	1200	1172	1200	5392
15	Dong Lean	CHN	1132	860	1248	1200	948	5388
16	Caze Amelie	FRA	1000	832	1348	1116	1088	5384
17	Pieretti Alessia	ITA	1108	832	1116	1192	1132	5380
18	Chen Qian	CHN	1060	720	1208	1200	1172	5360
19	Szatmari Adrienn	HUN	964	748	1336	1116	1188	5352
20	Boenisz Paulina	POL	952	776	1192	1200	1228	5348
21	Fakhry Omnia	EGY	1048	748	1296	1144	1096	5332
22	Sadovnikova Alexandra	RUS	1000	776	1308	1088	1148	5320
23	Czwojdzinska Sylwia	POL	1012	832	1284	1144	1044	5316
24	Mathe Vivien	HUN	1120	748	1288	1088	1068	5312
25	Furi Csilla	HUN	856	776	1324	1172	1164	5292
26	Landgridge Sarah	GBR	1072	720	1284	1144	1064	5284
27	Schreiber Belinda	SVI	1192	748	1244	1172	912	5268
28	Kalinovská Alexandra	CZE	1000	748	1172	1144	1148	5212
29	Raisner Kim	GER	1048	748	1284	1144	988	5212
30	Spence Mhari	GBR	880	860	1264	1172	976	5152
31	Livingston Katherine	GBR	1000	664	1132	1088	1076	4960
32	Guiguet Axelle	FRA	1072	692	1172	1036	856	4828

**Tabulka 16. Bodový přehled MS 2006 Guatemala city**

MUŽI

Pořadí:	Příjmení, Jméno	národnost	střelba	šerm	plavání	jízda	běh	počet bodů celkem
			počet bodů	počet bodů	počet bodů	počet bodů	počet bodů	
1	Krungolcas Edvinas	LTU	1156	972	1296	1144	1020	5588
2	Horvath Viktor	HUN	1168	888	1312	1172	1016	5556
3	Zadneprovskis Andrejus	LTU	1156	860	1336	1108	1008	5468
4	Capalini Libor	CZE	1072	916	1360	1080	1012	5440
5	Borkin Yevgen	UKR	1144	776	1268	1200	1040	5428
6	Fulep Sandor	HUN	1168	860	1304	1140	936	5408
7	Turkin Alexei	RUS	1084	860	1264	1200	952	5360
8	Horbacz Marcin	POL	1180	860	1316	1084	904	5344
9	Michalik Michal	CZE	1156	832	1316	1144	880	5328
10	Cerkovskis Denis	LAT	1060	860	1248	1144	976	5288
11	Moiseev Andrei	RUS	868	944	1392	1140	928	5272
12	Lee Choon-Huan	KOR	1072	804	1260	1112	1016	5264
13	El Geziry Amro	EGY	904	944	1408	1056	944	5256
14	Berrou Jean	FRA	1060	692	1356	1120	1024	5252
15	Daniel Thomas	AUT	1108	804	1172	1116	1040	5240
16	Frolov Ilia	RUS	988	832	1296	1040	1080	5236
17	Gebhard Steffen	GER	1156	748	1236	1172	920	5232
18	Woodbridge Nicholas	GBR	1060	692	1364	1172	932	5220
19	Astier Raphael	FRA	1072	776	1292	1124	940	5204
20	Kallai Akos	HUN	1120	860	1200	1116	904	5200
21	Zemaitis Tadas	LTU	1108	692	1260	1144	996	5200
22	Bowsher Dennis	USA	1108	720	1288	1172	904	5192
23	De Luca Riccardo	ITA	988	692	1228	1200	1040	5148
24	Sika Sandris	LAT	1108	832	1256	1172	756	5124
25	Sedlecký Michal	CZE	952	804	1260	1108	968	5092
26	Quin Zhenhua	CHN	1108	692	1300	1164	816	5080
27	Viala Cyril	FRA	1132	720	1176	1144	836	5008
28	Kukshin Sergiy	UKR	1180	720	1308	880	884	4972
29	Tomii Shinichi	JPN	928	692	1336	1012	860	4828
30	Prokopenko Mehail	BLR	1120	916	1268	648	248	4200
31	Meliakh Dmitry	BLR	1168	692	1324	696	144	4024
32	Tadros Mena	EGY	1000	944	1176	0	848	3968

ŽENY

Pořadí:	Příjmení, Jméno	národnost	střelba	šerm	plavání	jízda	běh	počet bodů celkem
			počet bodů	počet bodů	počet bodů	počet bodů	počet bodů	
1	Dziadura Marta	POL	1132	776	1268	1200	980	5356
2	Tereschuk Viktoria	UKR	884	692	1364	1152	1240	5332
3	Fakhry Omnia	EGY	1156	748	1292	1180	932	5308
4	Mouratova Tatiana	RUS	1120	860	1268	1044	972	5264
5	Jiyenblanova Lada	KAZ	904	860	1296	1140	1056	5256
6	Rublevska Elena	LAT	1096	832	1188	1200	920	5236
7	Harland Georgina	GBR	856	736	1288	1168	1172	5220
8	Boenisz Paulina	POL	952	748	1184	1200	1128	5212
9	Grant Kara	CAN	1048	916	1060	1108	1060	5192
10	Voros Zsuzsa	HUN	1096	944	1260	980	900	5180
11	Rimsaite Donata	LTU	1024	916	1212	992	1008	5152
12	Spence Mhari	GBR	1084	804	1260	1144	848	5140
13	Czwojdzinska Sylwia	POL	1060	804	1256	1024	980	5124
14	Asadauskaite Laura	LTU	1012	720	1184	1116	1080	5112
15	Klimovich Tatsiana	BLR	1084	860	1164	1104	880	5092
16	Furi Csilla	HUN	964	860	1256	1104	908	5092
17	Mathe Vivien	HUN	964	804	1244	1200	856	5068
18	Livingston Katherine	GBR	1060	804	1232	1040	916	5052
19	Sirotkina Liudmila	RUS	952	888	1208	1064	912	5024
20	Schoneborn Lena	GER	964	916	1260	928	940	5008
21	Savchenko Anna	BLR	1096	720	1184	1200	800	5000
22	Caze Amelie	FRA	856	776	1316	1172	872	4992
23	Alekszejev Tamara	HUN	1024	776	1208	1092	812	4912
24	Arkhopenka Hanna	BLR	1084	804	1100	1036	868	4892
25	Anton Naciely	MEX	1048	692	1180	1088	764	4772
26	Strutchkova Polina	RUS	892	888	1372	980	516	4648
27	Wojcik Katarzyna	POL	1024	636	1208	804	888	4560
28	Dolgushina Galina	KAZ	1060	720	1172	864	684	4500
29	Pinette Monica	CAN	1024	720	1172	760	796	4472
30	Mazurkevich Tatsiana	BLR	1036	888	1212	352	804	4292
31	Liang Calxia	CHN	892	832	1252	260	684	3920
32	Medany Aya	EGY	1144	748	1284	0	0	3176

**Tabulka 17. Bodový přehled MS 2007 Berlín**

MUŽI

pořadí:	Příjmení, Jméno	národnost	střelba	šerm	plavání	jízda	běh	počet bodů celkem
			počet bodů	počet bodů	počet bodů	počet bodů	počet bodů	
1	Horvath Viktor	HUN	1192	904	1292	1172	1144	5704
2	Frolov Ilia	RUS	1096	856	1312	1200	1232	5696
3	Nemeth Robert	HUN	1144	856	1328	1200	1164	5692
4	Gebhart Steffen	GER	1168	976	1264	1144	1140	5692
5	Moiseev Andrei	RUS	1048	928	1352	1172	1120	5620
6	Zadneprovskis Andrejus	LTU	1096	880	1332	1200	1080	5588
7	Michalík Michal	CZE	1168	976	1300	1172	952	5568
8	Svoboda David	CZE	1192	868	1308	1116	1072	5556
9	Benedetti Nicola	ITA	1156	832	1176	1200	1164	5528
10	Walther Eric	GER	1084	808	1356	1112	1160	5520
11	Cao Zhongrong	CHN	1024	832	1344	1200	1084	5484
12	Sedlecký Michal	CZE	1132	808	1228	1172	1132	5472
13	Lapo Yahor	BLR	1168	808	1288	1144	1056	5464
14	Balogh Gabor	HUN	1120	808	1268	1200	1056	5452
15	Kirpulyanskyy Dmytro	UKR	1180	880	1256	1172	948	5436
16	Dietz Sebastian	GER	1108	856	1276	1096	1096	5432
17	Lee Chonn-Huan	KOR	1108	832	1216	1144	1100	5400
18	Sika Sandris	LAT	1144	880	1228	1144	1000	5396
19	Capalini Libor	CZE	1036	784	1336	1116	1100	5372
20	Zhenhua Qian	CHN	1216	808	1272	1144	916	5356
21	Tymoshchenko Pavlo	UKR	1180	832	1176	1084	1080	5352
22	Berrou Jean Maxence	FRA	976	688	1352	1200	1132	5348
23	Cherkovskis Deniss	LAT	1084	808	1212	1116	1108	5328
24	Danile Thomas	AUT	1108	832	1192	1020	1172	5324
25	Floros Vasilios	GRE	1012	712	1340	1200	1052	5316
26	Fulep Sandor	HUN	1084	712	1284	1172	1048	5300
27	El Geziry Emad	EGY	1024	808	1248	1124	1080	5284
28	Stefanek Andrzej	POL	1048	832	1244	1144	988	5256
29	Bremer Eli	USA	904	760	1304	1140	1136	5244
30	Nikolov Todor	BUL	1132	808	1184	1116	984	5224
31	Horbacz Marcin	POL	1084	736	1300	1116	980	5216
32	Chae Hae Sung	KOR	1060	784	1192	1128	960	5124
33	Zemaitis Tadas	LTU	1132	784	1196	1076	844	5032
34	Bialou Viachaslou	BLR	1024	568	1240	1028	1028	4888
35	Meliakh Dzmitry	BLR	1180	712	1316	1032	0	4240
36	Prokopenko Mihail	BLR	1072	832	1216	436	0	3556

ŽENY

pořadí:	Příjmení, Jméno	národnost	střelba	šerm	plavání	jízda	běh	počet bodů celkem
			počet bodů	počet bodů	počet bodů	počet bodů	počet bodů	
1	Caze Amelie	FRA	1108	1000	1336	1116	1040	5600
2	Schoneborn Lena	GER	1132	904	1216	1200	1132	5584
3	Asadauskaite Laura	LTU	1000	880	1212	1200	1260	5552
4	Jiebalanova Lada	KAZ	964	976	1268	1172	1156	5536
5	Xiu Xiu	CHN	1120	880	1276	1136	1104	5516
6	Arkhipenka Hanna	BLR	1144	880	1172	1160	1100	5456
7	Chen Qian	CHN	1012	880	1232	1200	1132	5456
8	Harland Georgina	GBR	904	952	1208	1140	1236	5440
9	Taormina Sheila	USA	1048	616	1392	1116	1264	5436
10	Grolichová Lucie	CZE	1132	904	1260	1172	964	5432
11	Corsini Claudia	ITA	1084	808	1256	1172	1108	5428
12	Samusevich Anastasia	BLR	1084	904	1112	1144	1172	5416
13	Boenisz Paulina	POL	1048	856	1136	1200	1164	5404
14	Voros Zsuzsa	HUN	1036	928	1268	1088	1056	5376
15	Medany Aya	EGY	1108	856	1264	1144	1000	5372
16	Dziadura Marta	POL	1144	688	1224	1172	1124	5352
17	Czwojdzinska Sylwia	POL	1024	760	1244	1172	1140	5340
18	Sirotkina Ludmila	RUS	1084	928	1156	1152	996	5316
19	Spence Mhari	GBR	1108	856	1212	1144	980	5300
20	Fell Heather	GBR	1012	688	1308	1116	1172	5296
21	Rublevska Elena	LAT	1048	880	1160	1112	1068	5268
22	Toth Adrienn	HUN	1072	832	1164	1140	1052	5260
23	Bertoli Sara	ITA	916	784	1216	1172	1168	5256
24	Kohlmann Janine	GER	1108	712	1184	1200	1036	5240
25	Muratova Tatiana	RUS	988	856	1212	1088	1076	5220
26	Tereshuk Victoria	UKR	1072	712	1296	820	1276	5176
27	Gretchchnikova Evdokia	RUS	1024	832	1156	1060	1096	5168
28	Mazurkevich Tatsiana	BLR	1036	736	1136	1116	1128	5152
29	Kelly Michelle	USA	988	544	1188	1200	1216	5136
30	Rimsaite Donata	LTU	976	640	1204	1128	1172	5120
31	Pinnete Monica	CAN	1084	760	1104	1024	1064	5036
32	Trautmann Eva	GER	868	712	1240	1116	1084	5020
33	Maloszyc Edita	POL	1048	832	1160	780	1036	4856
34	Grant Kara	CAN	952	664	924	1172	1064	4776
35	Livingston Katie	GBR	1132	760	1244	460	1096	4692
36	Gyenesei Leila	HUN	1048	664	1344	0	1024	4080

**Tabulka 18. Bodový přehled MS 2008 Budapešť**

MUŽI

pořadí:	Příjmení, Jméno	národnost	střelba	šerm	plavání	jízda	běh	počet bodů celkem
			počet bodů	počet bodů	počet bodů	počet bodů	počet bodů	
1	Frolov Ilija	RUS	1168	952	1356	1144	1176	5796
2	Svoboda David	CZE	1204	832	1340	1128	1148	5652
3	Lapo Yahor	BLR	1144	904	1332	1116	1116	5612
4	Berrou Jean Maxence	FRA	1060	832	1376	1172	1156	5596
5	Moiseev Andrei	RUS	1000	928	1384	1116	1112	5540
6	Horbacz Marcin	POL	1180	832	1332	1144	1032	5520
7	Fulep Sandor	HUN	1216	760	1332	1144	1060	5512
8	Valentini Andrea	ITA	1048	1000	1272	1084	1092	5496
9	Zadneprovskis Andrejus	LTU	1108	808	1348	1088	1140	5492
10	Soto Oscar	MEX	1168	784	1256	1136	1120	5464
11	Prokopenko Mihail	BLR	1084	832	1292	1088	1164	5460
12	Bremer Eli	USA	1012	784	1356	1140	1140	5432
13	Krungolcas Edvinas	LTU	1132	808	1316	1116	1056	5428
14	Gebhart Steffen	GER	1120	784	1312	1160	1048	5424
15	Cherkovskis Deniss	LAT	1024	856	1336	1112	1096	5424
16	Borkin Yevgeniy	UKR	1132	856	1272	1032	1128	5420
17	Daniel Thomas	AUT	1072	784	1256	1116	1184	5412
18	Benedetti Nicola	ITA	1036	808	1256	1108	1200	5408
19	Marosi Adam	HUN	1132	712	1376	1112	1072	5404
20	Kirpulyanskyy Dmytro	UKR	1144	1024	1332	912	988	5400
21	Lopez Jaime	ESP	1096	856	1316	1108	1016	5392
22	Walther Eric	GER	1024	784	1344	1160	1052	5364
23	Balogh Gabor	HUN	1156	664	1284	1172	1068	5344
24	Polivka Ondřej	CZE	1132	736	1324	1092	1044	5328
25	Weale Samuel	GBR	1108	664	1348	1088	1120	5328
26	Tymoshchenko Pavlo	UKR	1096	832	1284	1008	1060	5280
27	Turkin Alexei	RUS	1144	832	1308	916	1060	5260
28	Michalik Michal	CZE	1096	760	1300	1060	1024	5240
29	Brandt Michael	SWE	1048	736	1268	1144	1040	5236
30	Viala Cyril	FRA	1132	856	1244	984	972	5188
31	Nam Dong-Hoon	KOR	1024	688	1284	1124	1032	5152
32	Hantov Tzanko	BUL	1060	712	1284	1164	876	5096
33	Astier Raphael	FRA	1036	808	1312	988	948	5092
34	Jung Jinhwa	KOR	1024	808	1348	864	996	5040
35	Vetter Sascha	GER	1036	904	1248	800	960	4948
36	Horvath Viktor	HUN	1108	904	1332	1168	0	4512

ŽENY

pořadí:	Příjmení, Jméno	národnost	střelba	šerm	plavání	jízda	běh	počet bodů celkem
			počet bodů	počet bodů	počet bodů	počet bodů	počet bodů	
1	Caze Amelie	FRA	1084	1024	1368	1156	984	5616
2	Medany Aya	EGY	1060	904	1328	1132	1172	5596
3	Livingston Katie	GBR	1000	1000	1280	1136	1172	5588
4	Fell Heather	GBR	1120	712	1348	1168	1212	5560
5	Schoneborn Lenka	GER	1084	904	1292	1000	1224	5504
6	Gyenesei Leila	HUN	1012	808	1376	1136	1172	5504
7	Maloszyc Edita	POL	1036	928	1216	1116	1168	5464
8	Boenisz Paulina	POL	1012	904	1204	1120	1220	5460
9	Arkhpenka Hanna	BLR	1264	760	1232	1124	1076	5456
10	Samusevich Anastasia	BLR	1120	856	1156	1060	1236	5428
11	Pinette Monica	CAN	1144	880	1156	1108	1136	5424
12	Toth Adrienn	HUN	1120	760	1248	1168	1120	5416
13	Czwojdzinska Sylwia	POL	1096	880	1272	1060	1104	5412
14	Struchtova Polina	RUS	1036	928	1376	1196	860	5396
15	Corsini Claudia	ITA	1120	760	1288	1056	1160	5384
16	Grolichová Lucie	CZE	1084	976	1272	1096	944	5372
17	Voros Zsuzsa	HUN	1060	856	1340	1016	1096	5368
18	Chen Qian	CHN	928	904	1296	1124	1100	5352
19	Spence Mhari	GBR	1072	832	1304	1112	1028	5348
20	Kolegova Julia	LTU	1000	688	1332	1088	1232	5340
21	Rublevska Elena	LAT	1060	904	1236	960	1168	5328
22	Asadauskaite Laura	LTU	1048	712	1248	1060	1248	5316
23	Tereshuk Victoria	UKR	1012	592	1348	1048	1300	5300
24	Dziadura Marta	POL	952	832	1272	1144	1096	5296
25	Mathe Vivien	HUN	1024	736	1300	1108	1100	5268
26	Schreiber Belinda	SVI	1096	784	1272	1172	920	5244
27	Gretchichnikova Evdokia	RUS	1036	712	1232	1076	1176	5232
28	Marques Yane	BRA	1108	712	1328	1156	912	5216
29	Isaksen Margaux	USA	1024	592	1296	1144	1116	5172
30	Pieretti Alessia	ITA	1036	832	1136	1116	1032	5152
31	Harland Georgina	GBR	772	784	1296	1192	1108	5152
32	Rimsaite Donata	LTU	1036	784	1168	1124	972	5084
33	Klimovich Tatsiana	BLR	1132	688	1200	1060	1000	5080
34	Xiu Xiu	CHN	1144	736	1224	1068	804	4976
35	Kohlmann Janine	GER	1108	640	1228	948	852	4776
36	Muratova Tatiana	RUS	1060	880	1268	504	644	4356

**Tabulka 19. Bodový přehled MS 2009 Londýn**

MUŽI

pořadí:	Příjmení, Jméno	národnost	šerm	plavání	jízda	KD	počet bodů celkem
			počet bodů	počet bodů	počet bodů	počet bodů	
1	Marosi Adam	HUN	904	1340	1128	2764	6136
2	Svoboda David	CZE	856	1308	1120	2832	6116
3	Kirpulyanskyy Dmytro	UKR	952	1292	1096	2760	6100
4	Nemeth Robert	HUN	880	1316	1192	2688	6076
5	Daniel Thomas	AUT	808	1248	1156	2836	6048
6	Kinderis Justinas	LTU	856	1276	1128	2768	6028
7	Motsios Dimitrios	GRE	856	1368	1076	2720	6020
8	Krungolcas Edvinas	LTU	832	1300	1200	2680	6012
9	Frolov Ilia	RUS	1000	1336	804	2840	5980
10	Noguchi Hayato	JPN	952	1316	1140	2552	5960
11	Lee Choon-Huan	KOR	880	1252	1116	2700	5948
12	Michalík Michal	CZE	880	1300	1160	2604	5944
13	Woodbridge Nicolas	GBR	952	1404	996	2584	5936
14	Brady William	USA	688	1268	1196	2768	5920
15	Tibolya Peter	HUN	928	1260	1156	2560	5904
16	Sika Sandris	LAT	1024	1244	1132	2496	5896
17	Polívka Ondřej	CZE	880	1304	1012	2700	5896
18	Prokopenko Mihail	BLR	808	1240	1124	2700	5872
19	El Geziry Omar	EGY	952	1344	948	2588	5832
20	Ovcharov Valeriy	RUS	640	1292	1100	2784	5816
21	Sekretev Pavel	RUS	760	1316	1116	2604	5796
22	Sacksen Sam	USA	784	1252	1012	2712	5760
23	Dietz Sebastian	GER	808	1284	960	2696	5748
24	Nam Dong-Hong	KOR	808	1292	876	2760	5736
25	Hilgeholt Kelvin	NET	736	1268	1068	2660	5732
26	Wu Hepeng	CHN	616	1224	1148	2708	5696
27	Riker-Fox Joshua	CAN	784	1248	1168	2484	5684
28	Fujii Shinya	JPN	760	1292	1112	2508	5672
29	Weale Samuel	GBR	640	1316	1072	2636	5664
30	Patte Christopher	FRA	568	1244	1072	2736	5620
31	Zadneprovskis Andrejus	LTU	856	1348	788	2616	5608
32	Hefny Yasser	EGY	832	1260	860	2576	5528
33	Horbacz Marcin	POL	736	1352	712	2692	5492
34	Nofal Mustafa	EGY	784	1236	752	2612	5384
35	Meliakh Dzmitry	BLR	712	1320	612	2708	5352
36	Vetter Sascha	GER	760	1256	320	2692	5028

ŽENY

pořadí:	Příjmení, Jméno	národnost	šerm	plavání	jízda	KD	počet bodů celkem
			počet bodů	počet bodů	počet bodů	počet bodů	
1	Chen Qian	CHN	1000	1120	1156	2564	5840
2	Asadauskaite Laura	LTU	904	1084	1164	2584	5736
3	Schoneborn Lena	GER	880	1128	1164	2492	5664
4	Gretchichnikova Evdokia	RUS	928	1092	1108	2524	5652
5	Czwojdzinska Sylwia	POL	856	1148	1200	2444	5648
6	Trautmann Eva	GER	784	1180	1168	2500	5632
7	Medany Aya	EGY	928	1144	1156	2396	5624
8	Rimsaite Donata	LTU	904	1080	1132	2488	5604
9	Fell Heather	GBR	784	1172	1104	2496	5556
10	Kovacs Sarolta	HUN	856	1216	1136	2316	5524
11	Caze Amelie	FRA	856	1208	1136	2300	5500
12	Cseh Krisztina	HUN	1024	1064	1160	2224	5472
13	Kanck Claudia	GER	856	1104	1160	2332	5452
14	Spence Mhairi	GBR	904	1140	1124	2276	5444
15	Prentice Freyja	GBR	736	1076	1172	2448	5432
16	Boenisz Paulina	POL	784	1084	1104	2456	5428
17	Isaksen Margaux	USA	712	1144	1088	2472	5416
18	Gyenesei Leila	HUN	760	1236	1120	2280	5396
19	Wojcik Katarzyna	POL	808	1092	1160	2320	5380
20	Struchtкова Polina	RUS	952	1244	1144	2032	5372
21	Marques Yane	BRA	712	1152	1040	2464	5368
22	Voros Zsuzsa	HUN	928	1156	1116	2168	5368
23	Livingston Katy	GBR	1096	1188	932	2112	5328
24	Kohlmann Janine	GER	736	1108	1184	2280	5308
25	Xiu Xiu	CHN	760	1116	1056	2344	5276
26	Lebedeva Svetlana	RUS	736	1116	1124	2264	5240
27	Dong Lean	CHN	736	1108	944	2356	5144
28	Rublevska Elena	LAT	928	1096	708	2404	5136
29	Eudes Anais	FRA	640	1092	1120	2256	5108
30	Yang Soo Jin	KOR	640	1124	1132	2188	5084
31	Dianová Natálie	CZE	616	1184	980	2280	5060
32	Grolichová Lucie	CZE	808	1112	992	2144	5056
33	Wu Yanyan	CHN	616	888	984	2404	4892
34	Černá Sylvie	CZE	640	1076	1060	2036	4812
35	El Midany Jihan	EGY	568	1048	756	2236	4608
36	Bonessio Lavinia	ITA	712	1056	312	2188	4268

Tabulka 20. Bodový přehled MS 2010 Chengdu

MUŽI

pořadí:	Příjmení, Jméno	národnost	šerm	plavání	jízda	KD	počet bodů celkem
			počet bodů	počet bodů	počet bodů	počet bodů	
1	Karyakin Sergey	RUS	928	1312	1200	2376	5816
2	Lesun Aleksander	RUS	1000	1284	1120	2356	5760
3	Kinderis Justinas	LTU	880	1264	1180	2388	5712
4	Cao Zhongrong	CHN	832	1348	1108	2400	5688
5	Krungolcas Edvinas	LTU	868	1284	1180	2308	5640
6	Polívka Ondřej	CZE	832	1296	1108	2400	5636
7	Tymoschenko Pavlo	UKR	904	1236	1120	2332	5592
8	Kollner Stefan	GER	928	1188	1080	2364	5560
9	De Luca Riccardo	ITA	856	1232	1140	2304	5532
10	Sedlecký Michal	CZE	856	1220	1172	2268	5516
11	Soto Oscar	MEX	808	1208	1200	2292	5508
12	Frolov Iliia	RUS	880	1300	1160	2164	5504
13	Marosi Adam	HUN	856	1336	1100	2208	5500
14	Holyst Maurin	FRA	856	1192	1128	2320	5496
15	Kasza Robert	HUN	832	1316	1120	2216	5484
16	Kim Soengjin	KOR	808	1340	1160	2160	5468
17	Svoboda David	CZE	760	1260	1076	2360	5456
18	Makarovas Tomas	LTU	832	1236	1180	2188	5436
19	Chmielewski Tomasz	POL	880	1236	1160	2152	5428
20	El Geziry Amro	EGY	880	1360	1140	2036	5416
21	Xu Yunqi	CHN	736	1292	1180	2204	5412
22	Nemeth Robert	HUN	760	1300	1064	2276	5400
23	Prokopenko Mihail	BLR	904	1224	1068	2204	5400
24	Guo Jianli	CHN	712	1304	1180	2172	5368
25	Mitsyk Mikhail	BLR	712	1244	1140	2256	5352
26	Kirpulyanskyy Dmytro	UKR	904	1260	1044	2128	5336
27	Miguchi Tomoya	JPN	808	1324	1116	2080	5328
28	Daniel Thomas	AUT	832	1228	952	2292	5304
29	Nam Dong-Hun	KOR	664	1292	988	2352	5296
30	Lee Sung Hyun	KOR	808	1332	1160	1960	5260
31	Golis Remigiusz	POL	664	1348	1180	2032	5224
32	Hilgeholt Kelvin	NED	688	1232	1156	2140	5216
33	Giancamilli Federico	ITA	760	1272	856	2260	5148
34	Jung Hwonho	KOR	784	1284	620	2320	5008
35	Benedetti Nicola	ITA	856	1156	768	2060	4840
36	Hefny Yasser	EGY	0	0	0	0	0

ŽENY

pořadí:	Příjmení, Jméno	národnost	šerm	plavání	jízda	KD	počet bodů celkem
			počet bodů	počet bodů	počet bodů	počet bodů	
1	Caze Amelie	FRA	1024	1212	1148	1960	5344
2	Rimsaite Donata	LTU	904	1104	1140	2124	5272
3	Schoneborn Lena	GER	952	1100	1180	1984	5216
4	Medany Aya	EGY	1048	1156	992	1940	5136
5	Czwojdzinska Sylvia	POL	784	1132	1180	2020	5116
6	Marques Yane	BRA	856	1164	1100	1980	5100
7	Gyenesei Leila	HUN	784	1228	1180	1888	5080
8	Fell Heather	GBR	880	1144	1124	1924	5072
9	Prentice Freyja	GBR	784	1104	1120	2040	5048
10	Kovacs Sarolta	HUN	856	1228	1056	1892	5032
11	Clouvel Elodie	FRA	856	1268	940	1944	5008
12	Isaksen Margaux	USA	760	1144	932	2136	4972
13	Schleu Annika	GER	760	1088	1180	1928	4956
14	Vasilionak Hanna	BLR	880	980	1128	1928	4916
15	Arnaud Elfie	FRA	808	1100	1180	1824	4912
16	Tereshuk Victoria	UKR	688	1152	1160	1900	4900
17	Eudes Anais	FRA	688	1100	1180	1884	4852
18	Pataki Viktoria	HUN	856	1152	1160	1676	4844
19	Chen Qian	CHN	928	1104	992	1816	4840
20	Gretchichnikova Evdokia	RUS	928	1048	1120	1728	4824
21	Miao Yihua	CHN	808	1088	1108	1760	4764
22	Murray Samantha	GBR	760	1188	1044	1764	4756
23	Yang Soo jin	KOR	760	1124	980	1824	4688
24	Trautmann Eva	GER	736	1136	940	1848	4660
25	Zhu Wenjing	CHN	760	996	864	2020	4640
26	Rublevska Elena	LAT	952	1048	820	1748	4568
27	Toth Adrienn	HUN	856	1104	852	1732	4544
28	Knack Claudia	GER	808	1092	960	1672	4532
29	Zhang Ye	CHN	736	876	1140	1772	4524
30	Salminen Laura	FIN	688	1096	964	1728	4476
31	Vakalis Donna	CAN	640	1132	660	1968	4400
32	Kuznetsova Světlana	RUS	736	944	1180	1364	4224
33	Nowacka Oktavia	POL	856	1128	456	1576	4016
34	Choi Min Ji	KOR	640	1132	372	1368	3512
35	Dianová Natálie	CZE	760	1168	244	0	2172
36	Khuraskina Ekaterina	RUS	0	0	0	0	0

Tabulka 21. Bodový přehled MS 2011 Moskva

## MUŽI

pořadí:	Příjmení, Jméno	národnost	šerm	plavání	jízda	KD	počet bodů celkem
			počet bodů	počet bodů	počet bodů	počet bodů	
1	Moiseev Andrei	RUS	1024	1340	1180	2420	5964
2	Lesun Aleksander	RUS	976	1296	1140	2532	5944
3	Marosi Adam	HUN	832	1332	1200	2560	5924
4	Frolov Iliia	RUS	952	1292	1100	2564	5908
5	Kasza Robert	HUN	952	1332	1140	2396	5820
6	Demeter Bence	HUN	784	1328	1180	2524	5816
7	Hwang Woojin	KOR	784	1368	1180	2480	5812
8	Daniel Thomas	AUT	856	1248	1160	2544	5808
9	Hong Jinwoo	KOR	880	1300	1080	2540	5800
10	Tibolya Peter	HUN	856	1244	1088	2596	5784
11	Ilyashenko Pavel	KAZ	916	1260	1080	2520	5776
12	Weale Samuel	GBR	808	1312	1140	2504	5764
13	Karyakin Sergyi	RUS	736	1316	1140	2544	5736
14	Golis Remigiusz	POL	832	1388	1100	2400	5720
15	De Luca Riccardo	ITA	808	1236	1140	2532	5716
16	Zhurauliov Stanislav	BLR	928	1264	1100	2412	5704
17	Borrmann Delf	GER	832	1164	1140	2548	5684
18	Liu Jiawei	CHN	880	1320	1100	2380	5680
19	Kollner Stefan	GER	832	1220	1056	2556	5664
20	Kirpulyanskyy Dmytro	UKR	904	1288	1100	2368	5660
21	Franceschini Auro	ITA	712	1356	1120	2468	5656
22	Lee Choon-Huan	KOR	880	1248	1120	2384	5632
23	El Geziry Amro	EGY	784	1380	1120	2304	5588
24	Benedetti Nicola	ITA	712	1180	1100	2592	5584
25	Nobis Alexander	GER	760	1220	1100	2504	5584
26	Hayanouski Mikalai	BLR	856	1316	980	2392	5544
27	Patte Christopher	FRA	640	1264	1120	2520	5544
28	Krungolcas Edvinas	LTU	664	1300	1096	2468	5528
29	Soldatov Andrey	KAZ	640	1288	1120	2448	5496
30	Tymoshchenko Pavlo	UKR	856	1252	944	2400	5452
31	Bogdan Dzmitry	BLR	736	1276	980	2456	5448
32	Svoboda David	CZE	664	1284	1116	2380	5444
33	Kinderis Justinas	LTU	784	1292	868	2396	5340
34	Sacksen Sam	USA	808	1260	792	2448	5308
35	Cook James	GBR	712	1416	692	2368	5188
36	Guo Jianli	CHN	808	1324	500	2292	4924

## ŽENY

pořadí:	Příjmení, Jméno	národnost	šerm	plavání	jízda	KD	počet bodů celkem
			počet bodů	počet bodů	počet bodů	počet bodů	
1	Tereshuk Victoria	UKR	784	1200	1160	2400	5544
2	Kovacs Sarolta	HUN	904	1248	1200	2160	5512
3	Asadauskaitė Laura	LTU	880	1120	1140	2364	5504
4	Gretchichnikova Evdokia	RUS	1000	1092	1180	2180	5452
5	Schoneborn Lena	GER	904	1136	1180	2208	5428
6	Clouvel Elodie	FRA	904	1260	1160	2080	5404
7	Marques Yane	BRA	856	1204	1160	2144	5364
8	Spence Mhairi	GBR	928	1172	1140	2104	5344
9	Schleu Annika	GER	784	1148	1160	2236	5328
10	Burke Katy	GBR	736	1204	1180	2188	5308
11	Isaksen Margaux	USA	784	1148	1160	2208	5300
12	Trautmann Eva	GER	712	1136	1140	2300	5288
13	Jeong Mina	KOR	808	1208	1160	2100	5276
14	Rublevska Elena	LAT	1000	1008	1160	2100	5268
15	Dianova Natalie	CZE	760	1172	1160	2168	5260
16	Prentice Freyja	GBR	760	1092	1160	2244	5256
17	Gyenesei Leila	HUN	784	1240	1140	2088	5252
18	Wu Yanyan	CHN	736	960	1200	2348	5244
19	Miao Yihua	CHN	856	1104	1120	2160	5240
20	Crognale Sabrina	ITA	904	1068	1140	2112	5224
21	Kolegova Julia	RUS	640	1140	1120	2300	5200
22	Yang Soo jin	KOR	760	1152	1100	2188	5200
23	Gawlikovska Sylwia	POL	856	1136	1068	2132	5192
24	Kohlmann Janine	GER	784	1108	1180	2108	5180
25	Cesarini Claudia	ITA	784	1040	1160	2188	5172
26	Toth Adrienn	HUN	760	1132	1140	2132	5164
27	Bonessio Lavinia	ITA	784	1040	1160	2164	5148
28	Fell Heather	GBR	688	1172	1160	2128	5148
29	Wojcik Katarzyna	POL	808	1060	1120	2152	5140
30	Khuraskina Ekaterina	RUS	952	1032	932	2220	5136
31	Khokhlova Iryna	UKR	640	1160	1180	2156	5136
32	Coyle Natalya	IRL	736	1120	1160	2040	5056
33	Mccann Melanie	CAN	832	1100	1180	1884	4996
34	Batuleviciute Lina	LTU	616	1056	1140	2148	4960
35	Prokopenko Anastasia	BLR	856	1016	640	2228	4740
36	Struchtкова Polina	RUS	880	1152	200	0	2232



**Tabulka 22. Bodový přehled MS 2012 Řím**

MUŽI

pořadí:	Příjmení, Jméno	národnost	šerm	plavání	jízda	KD	počet bodů celkem
			počet bodů	počet bodů	počet bodů	počet bodů	
1	Lesun Aleksander	RUS	1000	1296	1120	2548	5964
2	Moiseev Andrei	RUS	1000	1308	1200	2436	5944
3	Jung Jinhwa	KOR	904	1348	1200	2476	5928
4	Kollner Stefan	GER	856	1236	1180	2644	5916
5	Benedetti nicola	ITA	928	1180	1180	2624	5912
6	Marosi Adam	HUN	784	1340	1180	2584	5888
7	De Luca Riccardo	ITA	832	1248	1120	2676	5876
8	Frolov Ilia	RUS	880	1288	1100	2604	5872
9	Svoboda David	CZE	832	1296	1180	2560	5868
10	Woodbridge Nicholas	GBR	832	1376	1180	2464	5852
11	Patte Christopher	FRA	880	1276	1120	2564	5840
12	El Geziry Amro	EGY	928	1404	1140	2344	5816
13	Demeter Bence	HUN	784	1344	1160	2512	5800
14	Ilyashenko Pavel	KAZ	952	1280	1120	2440	5792
15	Hwang Woojin	KOR	880	1336	1140	2428	5784
16	Petroni Pierpaolo	ITA	904	1320	1120	2412	5756
17	Prokopenko Mihail	BLR	856	1232	1200	2420	5708
18	Hong Jin-woo	KOR	760	1300	1160	2456	5676
19	Daniel Thomas	AUT	856	1252	1136	2424	5668
20	Krungolcas Edvinas	LTU	832	1292	1120	2408	5652
21	Karyakin Sergey	RUS	712	1328	1120	2484	5644
22	Kinderis Justinas	LTU	712	1280	1100	2544	5636
23	Nobis Alexander	GER	760	1236	1160	2432	5588
24	Han Jiahao	CHN	736	1352	1172	2296	5556
25	Michalík Michal	CZE	832	1288	1120	2292	5532
26	Berrou Jean Maxence	FRA	760	1328	1048	2384	5520
27	Dimitrov Blagoy	BUL	784	1272	1128	2336	5520
28	Kirpulyanskyy Dmytro	UKR	784	1272	1180	2264	5500
29	Kasza Robert	HUN	640	1304	1160	2388	5492
30	Sabirkhuzin Ruslan	KAZ	784	1184	1180	2304	5452
31	Borrmann Delf	GER	736	1164	1080	2460	5440
32	Meliakh Dzimtry	BLR	712	1296	1160	2236	5404
33	Cook James	GBR	556	1404	924	2428	5312
34	Bustos Esteban	CHI	784	1244	400	2464	4892
35	El Geziry Omar	EGY	712	1324	840	1956	4832
36	Hernandez Uscanga Ismael	MEX	856	1288	552	0	2696

ŽENY

pořadí:	Příjmení, Jméno	národnost	šerm	plavání	jízda	KD	počet bodů celkem
			počet bodů	počet bodů	počet bodů	počet bodů	
1	Spence Mhairi	GB	952	1160	1200	2172	5484
2	Chen Qian	CHN	832	1164	1180	2284	5460
3	Murray Samantha	GBR	832	1264	1160	2196	5452
4	Caze Amelie	FRA	1096	1204	1160	1988	5448
5	Schoneborn Lena	GER	880	1132	1160	2268	5440
6	Marques Yane	BRA	856	1208	1180	2152	5396
7	Prokopenko Anastasia	BLR	856	1032	1140	2356	5384
8	Esposito Chloe	AUS	736	1232	1180	2220	5368
9	Kovacs Sarolta	HUN	784	1236	1180	2164	5364
10	Gyenesei Leila	HUN	808	1220	1160	2152	5340
11	Toth Adrienn	HUN	1024	1152	1160	1980	5316
12	Medany Aya	EGY	856	1172	1200	2048	5276
13	Schleu Annika	GER	832	1140	1120	2148	5240
14	Khuraskina Ekaterina	RUS	880	1032	1100	2192	5204
15	Fell Heather	GBR	736	1144	1120	2200	5200
16	Prentice Freyja	GBR	856	1068	1100	2156	5180
17	Yang Soo Jin	KOR	832	1148	1160	2036	5176
18	Crognale Sabrina	ITA	832	1068	1200	2056	5156
19	Gawlikowska Sylwia	POL	856	1120	1120	2044	5140
20	Zhang Ye	CHN	856	940	1160	2184	5140
21	Asadauskaite Laura	LTU	808	1104	960	2252	5124
22	Miao Yihua	CHN	688	1144	1160	2092	5084
23	Kodedová Barbora	CZE	808	1016	1200	2048	5072
24	Buriak Ganna	UKR	736	1152	1080	2100	5068
25	Wojcik Katarzyna	POL	736	1080	1160	2080	5056
26	Venckauskaite Gintare	LTU	616	1128	1028	2228	5000
27	Khokhlova Iryna	UKR	772	1144	968	2116	5000
28	Kohlmann Janine	GER	712	1124	1120	2020	4976
29	Rimsaite Donata	RUS	784	1044	1120	1968	4916
30	Kelly Michelle	USA	592	1036	1160	2104	4892
31	Dianová Natálie	CZE	592	1160	1072	2052	4876
32	Mccann Melanie	CAN	784	1100	984	1872	4740
33	Jeong Mina	KOR	640	1164	572	1836	4212
34	Kolegova Julia	RUS	784	1120	312	1968	4184
35	Clouvel Elodie	FRA	928	1280	60	1632	3900
36	Rublevska Elena	LAT	880	992	100	0	1972

**Tabulka 23. Bodový přehled MS 2013 Kaoshiung**

MUŽI

pořadí:	Příjmení, Jméno	národnost	šerm	plavání	jízda	KD	počet bodů celkem
			počet bodů	počet bodů	počet bodů	počet bodů	
1	Kinderis Justinas	LTU	952	1288	1200	2384	5824
2	Woodbridge Nicholas	GBR	904	1356	1160	2384	5804
3	Lesun Aleksander	RUS	976	1280	1200	2332	5788
4	Prades Valentin	FRA	832	1284	1160	2500	5776
5	Cook James	GBR	760	1392	1160	2452	5764
6	Berrou Jean Maxence	FRA	904	1324	1080	2452	5760
7	Frolov Iliia	RUS	928	1260	1160	2388	5736
8	Benedetti Nicola	ITA	904	1140	1200	2484	5728
9	Patte Christopher	FRA	904	1272	1160	2384	5720
10	Belaud Valentin	FRA	952	1248	1080	2432	5712
11	Bowsher Dennis	USA	832	1284	1200	2356	5672
12	Kasza Robert	HUN	832	1324	1160	2332	5648
13	Kirpulyanskyy Dmytro	UKR	976	1284	1160	2220	5640
14	Demeter Bence	HUN	760	1312	1160	2396	5628
15	Zhurauliov Stanislav	BLR	928	1280	1160	2228	5596
16	Kustov Maxim	RUS	808	1340	1160	2276	5584
17	Daniel Thomas	AUT	736	1236	1160	2436	5568
18	Karyakin Sergey	RUS	832	1300	1080	2352	5564
19	Lee Woo Jin	KOR	760	1336	1160	2292	5548
20	Jung Hwonho	KOR	784	1288	1200	2268	5540
21	Jung Jinhwa	KOR	832	1312	1160	2228	5532
22	Hernandez Uscanga Ismael	MEX	736	1296	1100	2396	5528
23	Guo Jianli	CHN	856	1304	1000	2360	5520
24	Marosi adam	HUN	712	1336	1160	2304	5512
25	Nakonechnyi Ruslan	UKR	712	1328	1120	2340	5500
26	Kuf Jan	CZE	784	1260	1160	2292	5496
27	Schrimster Nathan	USA	784	1324	1200	2176	5484
28	Tymoshenko Pavlo	UKR	832	1228	1000	2416	5476
29	Chen Fulao	CHN	808	1252	1160	2248	5468
30	Kollner Stefan	GER	808	1224	1080	2348	5460
31	Cerkovskis Deniss	LAT	736	1240	1120	2364	5460
32	Padilla Manuel	MEX	688	1180	1200	2388	5456
33	Sandoval Alvaro	MEX	688	1264	1120	2300	5372
34	Petroni Pierpaolo	ITA	808	1320	1000	2140	5268
35	Baranowski Maciej	POL	616	1212	1080	2280	5188
36	Ilyashenko Pavel	KAZ	664	1268	1120	0	3052

ŽENY

pořadí:	Příjmení, Jméno	národnost	šerm	plavání	jízda	KD	počet bodů celkem
			počet bodů	počet bodů	počet bodů	počet bodů	
1	Asadauskaite Laura	LTU	856	1116	1120	2220	5312
2	Marques Yane	BRA	880	1180	1160	2072	5292
3	Rimsaite Donata	RUS	952	1112	1080	2140	5284
4	Khokhlova Iryna	UKR	904	1148	1080	2120	5252
5	Clouvel Elodie	FRA	904	1212	1160	1968	5244
6	Chen Qian	CHN	808	1180	1200	2056	5244
7	Schoneborn Lena	GER	952	1108	1080	2084	5224
8	Isaksen Margaux	USA	856	1112	1200	2000	5168
9	Rublevska Elena	LAT	1000	1020	1144	1996	5160
10	French Kate	GBR	856	1100	1160	2040	5156
11	Schleu Annika	GER	760	1124	1200	2060	5144
12	Tocchi Gloria	ITA	904	1160	1080	1996	5140
13	Yang Soo Jin	KOR	760	1120	1200	2056	5136
14	Murray Samantha	GBR	928	1236	1080	1880	5124
15	Prentice Freyja	GBR	904	1068	1200	1940	5112
16	Fakhrudinova Alise	RUS	904	1164	1120	1908	5096
17	Spence Mhairi	GBR	904	1144	1080	1960	5088
18	Buriak Ganna	UKR	880	1140	1120	1908	5048
19	Spas Anastasia	UKR	832	1184	1160	1864	5040
20	Bonessio Lavinia	ITA	832	972	1200	2020	5024
21	Zhang Xiaonan	CHN	880	1068	1160	1916	5024
22	Skarzynska Aleksandra	POL	832	1020	1160	1996	5008
23	Dianová Natalie	CZE	736	1196	1120	1944	4996
24	Foldhazi Zsafia	HUN	712	1228	1080	1956	4976
25	Liang Wanxia	CHN	808	1068	1160	1932	4968
26	Tereshuk Victoria	UKR	760	1160	1028	1984	4932
27	Nowacka Oktawia	POL	712	1148	1160	1912	4932
28	Mccann Melanie	CAN	760	1096	1052	2004	4912
29	Kukushina Ludmila	RUS	856	1200	1160	1692	4908
30	Kolegova Julia	KAZ	724	1108	1200	1856	4888
31	Venckauskaite Gintare	LTU	736	1068	1120	1940	4864
32	Kovacs Sarolta	HUN	712	1208	1120	1776	4816
33	Cesarini Claudia	ITA	688	1016	1080	2012	4796
34	Bengs Eevi	FIN	736	916	1200	1852	4704
35	Zapata Pamela	ARG	640	1040	1160	1736	4576
36	Salminen Laura	FIN	0	0	0	0	0