

Univerzita Palackého v Olomouci  
Fakulta tělesné kultury

DIPLOMOVÁ PRÁCE  
(magisterská)

Univerzita Palackého v Olomouci  
Fakulta tělesné kultury

ANALÝZA FINANCOVÁNÍ SPORTOVNÍHO KLUBU  
Diplomová práce

Autor: Bc. Iveta Krausová  
Vedoucí práce: Ing. Vladimír Hobza  
Olomouc 2021

## **Bibliografická identifikace**

<b>Jméno a příjmení autora:</b>	Bc. Iveta Krausová
<b>Název diplomové práce:</b>	Analýza financování sportovního klubu
<b>Pracoviště:</b>	Katedra rekreologie
<b>Vedoucí diplomové práce:</b>	Ing. Vladimír Hobza
<b>Rok obhajoby:</b>	2021

**Abstrakt:** Diplomová práce se zabývá otázkou financování sportovního klubu Atletický klub Olomouc, z.s. v letech 2016 – 2019. Cílem práce je analyzovat systém financování klubu na vybraných finančních ukazatelích, z dotací i z vlastní ekonomické činnosti ve sledovaném období. Dále práce odpovídá na výzkumnou otázku, zda je možné dlouhodobě nahradit dotační prostředky vlastní hospodářskou činností a členskými příspěvky. V rámci práce je provedena situační analýza klubu, rozbor dotací, vertikální a horizontální analýza výkazů zisku a ztrát, analýza rozvah a benchmarking. Z výsledků vyplynulo, že se klubu daří dlouhodobě zajišťovat svůj chod, hospodařit a využívat možností různých dotačních titulů.

**Klíčová slova:** ekonomie sportu, dotace, financování, sportovní klub, tělesná kultura

Souhlasím s půjčováním diplomové práce v rámci knihovních služeb.

## **Bibliographical identification**

<b>Author's name:</b>	Iveta Krausová
<b>Title of the master thesis:</b>	Financial analysis of a sports club
<b>Department:</b>	Recreation and leisure studies
<b>Supervisor:</b>	Vladimír Hobza
<b>The year of presentation:</b>	2021

**Abstract:** The diploma thesis deals with the issue of financing the sports club Atletický klub Olomouc, z.s. in the years 2016 - 2019. The aim of the work is to analyze the system of financing the club on selected financial indicators, from subsidies and from its own economic activities in the period under review. The work answers the research question of whether it is possible to replace subsidy funds in the long run with own economic activities and membership fees. The work includes a situational analysis of the club, analysis of subsidies, vertical and horizontal analysis of profit and loss statements, balance sheet analysis and benchmarking. The results showed that the club manages to ensure its long-term operation, management and use the possibilities of various grant titles.

**Keywords:** sports economy, grant, financing, sports club, physical culture

I agree the thesis paper to be lent within the library service.

Prohlašuji, že jsem diplomovou práci zpracovala samostatně pod vedením Ing. Vladimíra Hobzy, uvedla všechny použité literární a odborné zdroje a dodržovala zásady vědecké etiky.

V Olomouci dne

Bc. Iveta Krausová

## Poděkování

Děkuji panu Ing. Vladimíru Hobzovi za konzultace a odborné vedení při zpracování této diplomové práce. Dále děkuji panu PhDr. Bohumilu Šípovi za pomoc a cenné rady při tvorbě diplomové práce, panu Bc. Vojtěchu Halovi za poskytnutí informací z Magistrátu města Olomouce a panu RNDr. Drahoslavu Dočkalovi za pomoc a poskytnutí informací ze spolku Atletický klub Olomouc, z.s.

## Obsah

1	Úvod.....	9
2	Přehled poznatků .....	11
2.1	Tělesná kultura .....	12
2.1.1	Tělesná výchova .....	12
2.1.2	Tělocvičná (pohybová) rekreace .....	13
2.1.3	Sport.....	13
2.2	Sportovní klub jako spolek .....	15
2.2.1	Založení spolku.....	15
2.2.2	Organizační struktura spolku .....	15
2.2.3	Ekonomika spolku a jeho financování .....	16
2.3	Podpora sportu v ČR .....	18
2.3.1	Financování sportu z veřejných zdrojů.....	19
2.3.2	Financování sportu ze soukromých zdrojů.....	23
2.4	Sport a Evropská unie.....	25
2.4.1	Financování sportu z Evropské unie .....	25
2.5	Statutární město Olomouc a podpora sportu.....	28
3	Cíl práce.....	31
3.1	Úkoly práce stanovené pro dosažení cíle.....	31
3.2	Výzkumná otázka .....	31
4	Metodika.....	32
4.1	Organizace sběru dat.....	32
4.2	Použité metody .....	32
4.3	Analýza dat a jejich vyhodnocení .....	33
5	Výsledky.....	34
5.1	Atletický klub Olomouc, z.s. – situační analýza .....	34
5.2	Rozbor dotací .....	38
5.3	Finanční analýza Atletického klubu Olomouc v letech 2016 – 2019 .....	45

5.4	Modelová situace, hospodaření spolku bez dotačních prostředků.....	50
5.5	Srovnání Atletického klubu Olomouc s jinými kluby.....	51
6	Diskuze .....	54
7	Závěr.....	56
8	Souhrn .....	58
9	Summary.....	59
10	Referenční seznam .....	60
11	Přílohy.....	63



## **Seznam použitých zkratk**

AK Olomouc – Atletický klub Olomouc, z.s.

AK Prostějov – Atletický klub Prostějov, z.s.

AK ŠKODA Plzeň – Atletický klub ŠKODA Plzeň, z.s.

ČR – Česká republika

ČSÚ – Český statistický úřad

EU – Evropská unie

Kč – Koruna česká

MŠMT – Ministerstvo školství, mládeže a tělovýchov

OLkraj – Olomoucký kraj

SMOI – Statutární město Olomouc

z.s. – zapsaný spolek

# 1 Úvod

*“Sport tvoří součást dědictví každého muže a ženy a nelze jej ničím jiným nahradit”* Pierre de Coubertin, zakladatel moderních olympijských her (Komise evropských společenství, 2007, p. 3).

Sport je nedílnou součástí života každého z nás. Ať už se sportu věnujeme aktivně denně nebo pouze příležitostně, případně patříme do skupiny sportovních fanoušků, kteří fandí místnímu nebo národnímu týmu v jakémkoliv sportovním odvětví. Sport má kromě nesporného zdravotního přínosu také přínos emoční a sociální. Uvolňuje endorfiny, které v nás umocňují pocit štěstí, baví sportovce i diváky, vychovává, stírá sociální rozdíly mezi bohatými a chudými, vzdělanými a nevzdělanými.

S provozováním sportu na amatérské nebo profesionální úrovni úzce souvisí i způsob jeho financování. Financování sportu v České republice je velmi složité a nepřehledné. Jinak je financován sport na profesionální úrovni a jinak jsou financovány amatérské sportovní spolky. Existuje velké množství analýz a studií, které se tomuto tématu věnují, a které se zabývají zejména vztahem mezi státem a sportovním prostředím. Chybí však zevrubná analýza otázky financování sportu z municipalit, tedy z rozpočtů jednotlivých měst a krajů. Obecně lze říci, že v České republice není jasně nastavený systém, jak sport financovat.

Vzhledem k tomu, že pracuji na magistrátu města Olomouce, které formou dotačních titulů podporuje amatérský i profesionální sport, zajímala mne otázka financování konkrétního sportovního klubu.

Cílem diplomové práce bude provést analýzu financování sportovního klubu Atletický klub Olomouc, z.s.

Diplomová práce je rozdělena na dvě části, teoretickou a praktickou. V teoretické části se budeme věnovat základním pojmům z oblasti sportu, jako je tělesná kultura, tělesná výchova, sportovní klub a jeho organizační struktura, seznámíme se s ekonomikou spolku a jeho financováním, představíme si podporu sportu v České republice nebo financování sportu z Evropské unie.

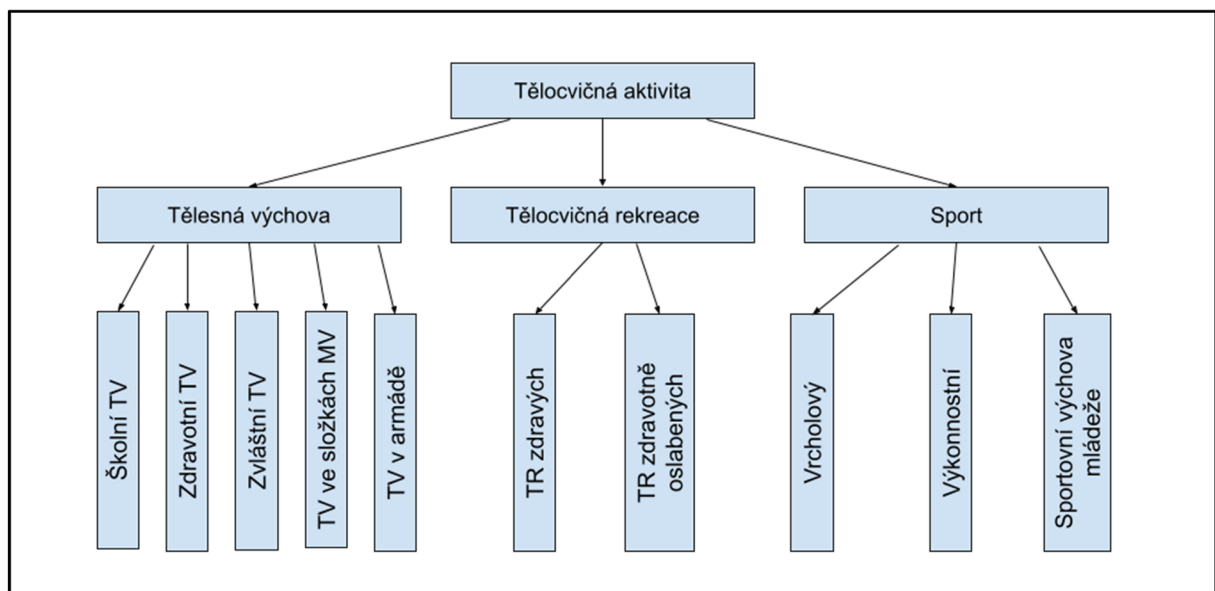
V praktické části se budeme zabývat představením konkrétního sportovního klubu - Atletického klubu Olomouc, z.s., který provozuje atletický stadion v centru města, věnuje se výchově mládeže a dorostu a reprezentuje klub na různých atletických soutěžích ve všech kategoriích. K výběru spolku přispěl jednak souhlas vedení klubu k naší práci a k práci s ekonomickými výsledky klubu, ale také vlastnictví sportovní infrastruktury a bezchybné vyúčtování poskytnutých dotací z minulých let. Budeme analyzovat systém jeho financování na vybraných finančních ukazatelích z dotací i z vlastní ekonomické činnosti v období od roku 2016 do roku 2019 a provedeme různé finanční analýzy a srovnání klubu s podobnými atletickými kluby.

## 2 Přehled poznatků

V této kapitole si představíme základní pojmy z oblasti sportu a jejich specifické charakteristiky. Zabývat se budeme tělesnou kulturou a jejími subsystemy tělesná výchova, tělocvičná rekreace a sport. Dále rozebereme nejběžněji užívanou právní formu sportovních klubů – spolek, řekneme si něco o jeho založení a organizační struktuře a nastíníme jeho ekonomiku a financování. Poté rozklíčujeme finanční podporu sportu v České republice, její rozdělení na veřejné a soukromé zdroje a v návaznosti na to také vztah Evropské unie k financování sportu. Jako poslední si představíme statutární město Olomouc, které námi vybraný spolek podporuje na municipální úrovni.

## 2.1 Tělesná kultura

Božik definuje tělesnou kulturu jako část obecné kultury společnosti, ve které jsou zařazeny veškeré aktivity, nástroje, předpoklady a výsledky, díky nimž se člověk cílevědomě tělesně a pohybově zdokonaluje. (Božik, 2018). Termínem “tělesná kultura” se také zabývá Bohuslav Hodaň. Podle něj tělesná kultura znázorňuje specifické prostředí, ve kterém jsou uskutečňovány činnosti, které se vzájemně ovlivňují. Na Obrázku 1 vidíme, že hlavní činností je tělocvičná aktivita, která se dělí na tělesnou výchovu, tělocvičnou rekreaci a sport. (Hodaň & Hobza, 2010).



Obrázek 1. Subsystem tělocvičné aktivity (vlastní zpracování dle Hodaň, 1997).

### 2.1.1 Tělesná výchova

Termín “tělesná výchova” znázorňuje určitý systém (školní, vzdělávací), ale i konkrétní činnost (cvičení v rámci hodiny TV). “Má za úkol podporovat všestranný rozvoj, upevňovat a posilovat zdraví, naučit a zdokonalovat pohybové dovednosti a vést k celkové tělesné zdatnosti.” (Božik, 2018, p. 36)

Důležitost této výchovy tkví především v tom, že člověka naučí základním pohybovým vlastnostem, zlepší jeho fyzické i psychické zdraví a vede k celkové tělesné zdatnosti. Tělesná výchova jako cílená pohybová aktivita směřuje k rozvoji

a také k udržení fyzické zdatnosti. Zároveň představuje povinný školní předmět. Dělí se na školní, zdravotní, zvláštní, tělesnou výchovu ve složkách Ministerstva vnitra a v armádě.

### 2.1.2 Tělocvičná (pohybová) rekreace

Tělocvičnou nebo také pohybovou rekreaci můžeme definovat jako *“specifický druh tělocvičné aktivity, v jeho zaměřenosti na člověka dominuje rozvojový, regenerační a rekondiční charakter činnosti prováděný zájmově ve volném čase a působící na zdokonalování člověka tím, že prostřednictvím záměrně volených tělesných cvičení, diferencovaných podle individuálních potřeb a zájmů, zvyšuje jeho fyzickou, psychickou a sociální úroveň, regeneruje pracovní a životní sílu a kompenzuje negativní vlivy pracovního a životního procesu i současné civilizace. Vzhledem ke svému charakteru má vysloveně požitkový charakter“* (Dohnal & Hodaň, 2005, p. 26). Zásadní rozdíl mezi tělesnou výchovou a tělocvičnou rekreací vnímáme ve stupni vzdělání. Pro pohybovou rekreaci předpokládáme již základní znalosti pohybové aktivity, které získáme právě díky tělesné výchově. Tělocvičná rekreace je tedy dalším stupněm vzdělání, kdy úroveň svých pohybových znalostí a dovedností člověk již samostatně udržuje, případně dále rozvíjí, na základě svých vlastních potřeb. Tělocvičná rekreace bývá zajištěna buď jako veřejně prospěšná činnost (tzn. tělovýchovné jednoty, spolky, sdružení, které mají neziskový charakter) nebo jako zisková (podnikatelská) činnost, tedy fyzické a právnické osoby, které mají za cíl dosáhnout zisku (Hodaň & Hobza, 2010).

### 2.1.3 Sport

Rada Evropy definuje sport jako: *“veškeré formy tělesné aktivity, které, provozovány příležitostně nebo organizovaně, usilují o vyjádření nebo vylepšení fyzické kondice a duševní pohody, vytvoření společenských vztahů či dosažení výsledků v soutěžích na všech úrovních.”* (Komise evropských společenství, 2007, p. 3).

Sport charakterizuje výkonová motivace a dále se dělí na vrcholový, výkonnostní a na sportovní výchovu mládeže.

Na sport můžeme nahlížet z několika pohledů. Nejčastější je vnímat sport jako aktivitu, kterou provozují jedinci nebo kolektivy pro radost s cílem pobavit se a dosáhnout fyzické a psychické pohody. Základ slova sport pochází z latinského „*disportare*“ nebo z francouzského „*le desportér*“. V překladu by to znamenalo bavit se či příjemně trávit volný čas (Novotný, 2011).

Dále můžeme na sport nahlížet jako na pracovní proces, a to s cílem vytváření zisku. Zaměřuje se především na profesionalizaci sportu, kde se za hlavní měřítko považuje výkon či výsledek. Tento přístup je typický v Severní Americe (Slepičková, 2005).

Jak jsme již zmínili v úvodu této práce, sport zlepšuje kvalitu života, má důležitý význam pro udržování fyzické kondice a zdravotního stavu. Pohybová aktivita slouží jako prevence řady nemocí nebo také jako prevence sociálních patologických jevů.

Sport je nedílnou součástí společenského života již tisíce let. Za tu dobu prošel obrovskou proměnou a z původních přeměrování sil v soubojích či kláních se vyvinul do samostatného ekonomického odvětví, které je dnes fenoménem na celém světě. Některé sporty mají daleko větší popularitu a oblíbenost než jiné. Celosvětově patří mezi nejpopulárnější sporty kriket, fotbal, basketbal, hokej a americký fotbal. Více než popularita sportu je ale důležitá jeho socializační funkce. Sport poskytuje účastníkům prostor, kde se mohou realizovat, malé děti se v něm již od útlého věku učí poslouchat pravidla her a pokyny, jak se k sobě chovat, učí se smyslu pro fair-play a respektu k soupeřům a k ostatním sportovcům. Sport v lidech vzbuzuje touhu po zlepšování se, překonávání osobních hranic a překážek. Zkušenosti získané ve sportovním prostředí utvářejí osobnost, napomáhají lidem se vyrovnat se zátěží stresu a s každodenními problémy života.

Sportovní reprezentace státu také slouží jako prostředek k posilování vlastenectví, národní hrdosti a mezinárodní prestiže. Úspěchy českých reprezentantů sjednocují národ a jsou jedinečnou příležitostí k propagaci České republiky ve světě. (MŠMT, 2016)

## 2.2 Sportovní klub jako spolek

Sportovní kluby řadíme do podsložky tělocvičná rekreace a sport. V současnosti se sportovní kluby zakládají nejčastěji ve formě spolku s neziskovým charakterem, ale také jako obchodní společnosti (týká se spíše profesionálních sportovních klubů). Většina sportovních klubů v České republice spadá do tzv. neziskového sektoru, avšak k plnění svého cíle, uspokojení konkrétních potřeb občanů a komunit, potřebují finanční prostředky.

### 2.2.1 Založení spolku

Pravidla pro založení spolku upravuje ust. §214 - 302, zákona č. 89/2012 Sb., občanský zákoník. Spolek mohou založit minimálně tři osoby (fyzické i právnické), název musí obsahovat alespoň zkratku „z.s.“, případně také slovo “spolek” nebo “zapsaný spolek”. Hlavní činností by měly být pouze takové zájmy, kvůli kterým je spolek založen a nesmí být výdělečná. Vedlejší činnost již výdělečná být může, nicméně zisk z této činnosti může být použit pouze pro aktivitu spolku (většinou bývá vykonávána formou živnostenského podnikání). Základním dokumentem spolku jsou stanovy, které vymezují práva a povinnosti jednotlivých členů a stanovují účel a způsob fungování spolku. Spolek vzniká zápisem do spolkového rejstříku, který vede příslušný krajský soud (Zákon č. 89/2012, občanský zákoník, 2012).

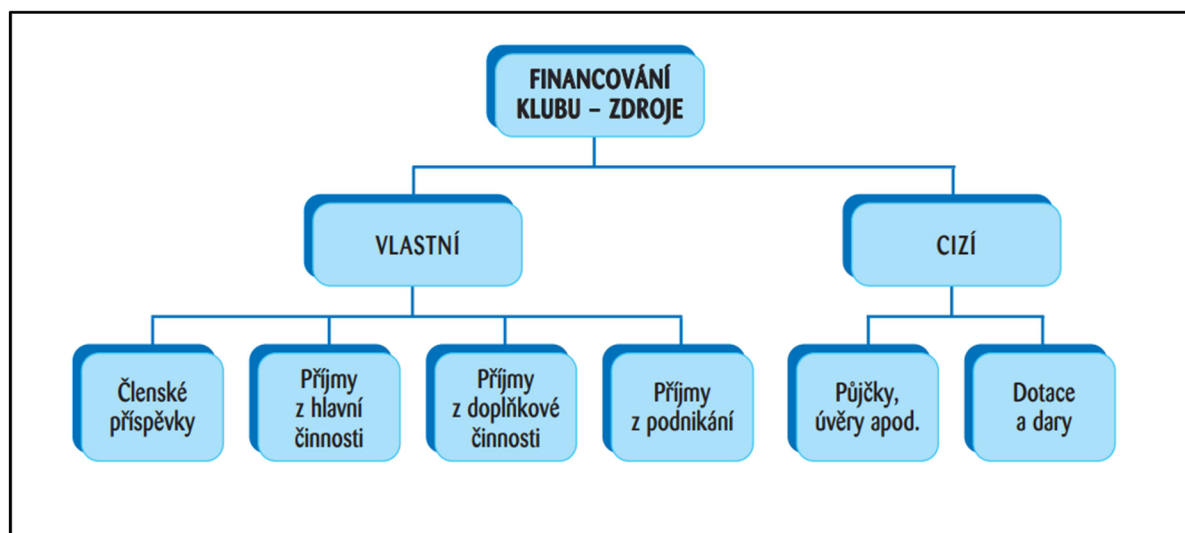
### 2.2.2 Organizační struktura spolku

Organizační struktura spolku je tvořena jednotlivými orgány, tedy statutárním orgánem, nejvyšším orgánem a dalším dobrovolným orgánem. Statutární orgán může být buď kolektivní, nebo individuální, dle určení stanov. Nejvyšším orgánem, neurčí-li stanovy jinak, je členská schůze. Další orgány spolku mohou být kontrolní komise, výkonný výbor, apod., nicméně jeho existence není nařízena občanským zákoníkem, jeho zřízení je tedy dobrovolné (Zákon č. 89/2012, občanský zákoník, 2012).



### 2.2.3 Ekonomika spolku a jeho financování

Sportovní klub založený jako spolek má možnost získávat finanční prostředky několika způsoby. Peníze získává především z členských příspěvků, veřejných či soukromých zdrojů anebo z vlastní hospodářské činnosti. Tak jako u všech právních forem i spolek musí plnit daňové zákony a povinnosti. Při založení je nutné registrovat spolek u správce daně. Klub se pak musí řídit zákonem o dani z příjmů, o dani z přidané hodnoty, silniční daní a dani z nemovitých věcí. Klub je také povinen vést řádné účetnictví dle zákona o účetnictví č. 563/1991 Sb., v platném znění (Česká unie sportu, 2017).



Obrázek 2. Obecné rozdělení příjmů klubu. Česká unie sportu, 2017.

Na schématu (Obrázek 2) vidíme rozdělení příjmů klubu v obecné rovině. Nejdůležitější jsou zdroje vlastní, jelikož je klub může využívat dle vlastních potřeb a uvážení.

Členské příspěvky se většinou platí jednou ročně a jejich výše a četnost plateb vyplývá především ze stanov klubu. Podle zákona o dani z příjmů §19 odst. 1 jsou členské příspěvky od daně z příjmu osvobozeny. Pokud klub vlastní nějaký majetek, může díky němu získávat příjmy z doplňkové činnosti. Většinou se jedná o pronájmy, např. sportovišť, pozemků, vybavení, apod.

Příjmy z podnikání jsou získávány především na základě živnostenského oprávnění daného klubu.

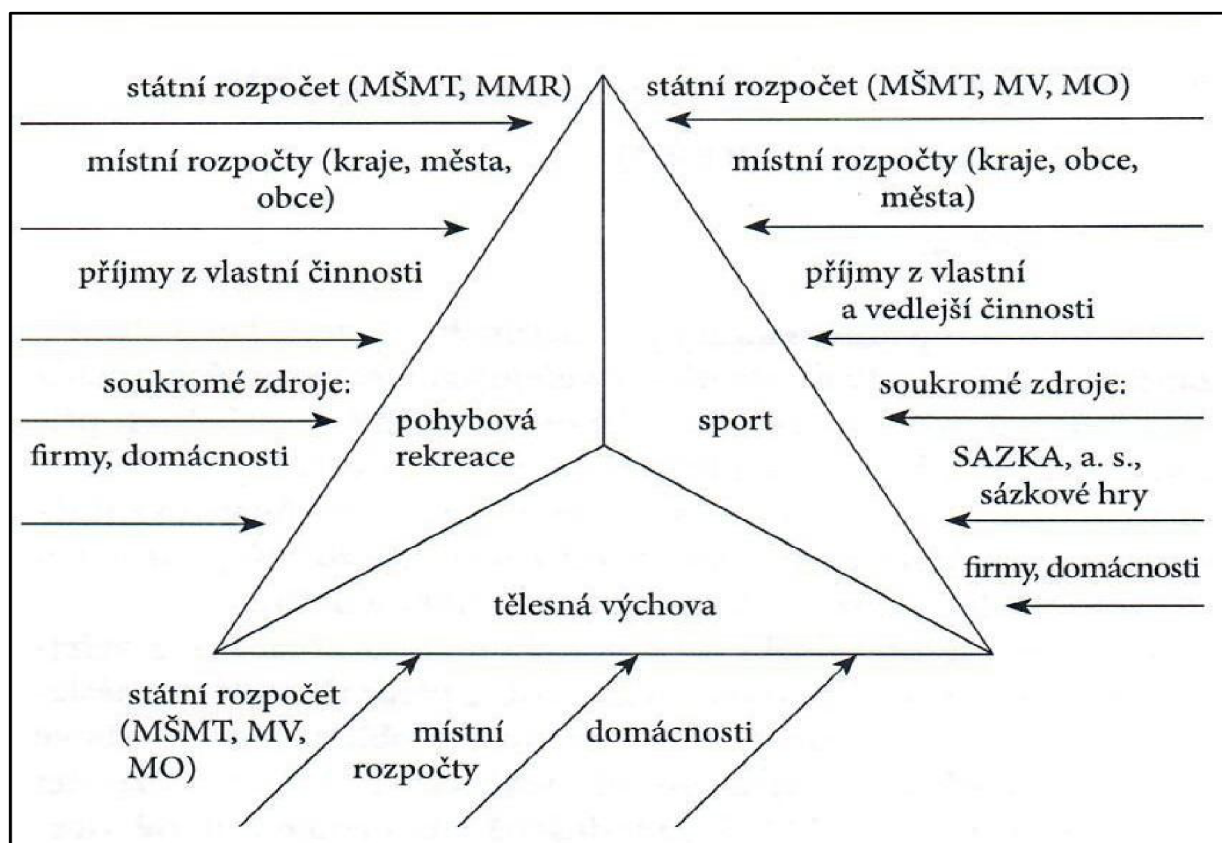
Sjednání půjčky nebo úvěru radíme do cizích nebo také vnějších zdrojů. Jsou poskytovány na dobu určitou a jejich nevýhodou jsou úroky. Klub by měl zvážit a promyslet hrozby spojené s tímto příjmem, jelikož nesplnění závazků by mohlo způsobit finanční problémy klubu a také poškození jeho pověsti.

Posledními velmi důležitými zdroji pro sportovní klub jsou příjmy od orgánů veřejné správy, soukromých organizací a jednotlivců. Lze je získat na základě žádostí nebo vypracování projektů. Patří sem příspěvky ze zdrojů Evropské unie, dotace ze státního rozpočtu, příspěvky od územních samospráv, dary firem a individuální dárcovství (Česká unie sportu, 2017).

## 2.3 Podpora sportu v ČR

Základním legislativním dokumentem České republiky v oblasti sportu je zákon č. 115/2001 Sb., o podpoře sportu ve znění pozdějších předpisů. *“Tento zákon vymezuje postavení sportu ve společnosti jako veřejně prospěšné činnosti a stanoví úkoly ministerstev, jiných správních úřadů a působnost územních samosprávných celků při podpoře sportu”* (§1, zák. č. 115/2001 Sb.). Zákon ukládá krajům, městům a obcím povinnost vyčleňovat prostředky na podporu sportu.

Financování sportu bývá zajištěno ze zdrojů veřejných a soukromých. Často dochází k prolínání těchto dvou sfér, existuje pouze pár případů, kdy je organizace financována pouze jedním ze zdrojů. Mnohdy tedy hovoříme o tzv. vícezdrojovém financování (Novotný, 2000).



Obrázek 3. Vícezdrojové financování tělesné kultury. Hobza & Rektorič, 2006.

Na Obrázku 3 jsou přehledně znázorněny zdroje plynoucí do jednotlivých subsystémů tělesné kultury.

### 2.3.1 Financování sportu z veřejných zdrojů

Podle Novotného se do financování tělesné kultury z veřejných zdrojů řadí dotace ze státního rozpočtu, dotace z krajských, městských a obecních rozpočtů a financování školní tělesné kultury (Novotný, 2000).

Dotace je definována v §3, zák. č. 218/2000 Sb, o rozpočtových pravidlech jako *“peněžní prostředky státního rozpočtu, státních finančních aktiv nebo Národního fondu poskytnuté právnickým nebo fyzickým osobám na stanovený účel”* (zák. č. 218/2000). Lze ji členit dle různých parametrů, např:

- podle poskytovatele - krajské, státní, evropské;
- podle četnosti poskytování - pravidelné, každoroční, nepravidelné, jednorázové;
- podle plnění stanovených podmínek - podmíněné, nepodmíněné;
- v souladu s vyhláškou o rozpočtové skladbě - investiční (kapitálové), neinvestiční;
- podle účelu - účelové, neúčelové (Řezníčková, 2019).

#### 2.3.1.1 Státní podpora

*“Majoritní výdaje jsou realizovány prostřednictvím kapitoly 333 státního rozpočtu. Tato částka je programově rozdělena na investiční a neinvestiční část. Většina prostředků je určena v souladu se Zákonem o podpoře sportu na reprezentaci a práci s talentovanou mládeží. Další zdroje jsou z rozpočtu Ministerstva vnitra a Ministerstva obrany, které jsou určeny výhradně na podporu reprezentace. Snahou je cílově navyšovat objem prostředků na sport ze stávajících 0,3% na 1% státního rozpočtu”* (KPMG, 2012).

## Národní sportovní agentura

Do roku 2019 rozdělovalo finanční prostředky ze státního rozpočtu Ministerstvo školství, mládeže a tělovýchovy České republiky (dále jen MŠMTČR), na základě doporučení Národní rady pro sport. Na základě novely zákona č. 115/2001 Sb., o podpoře sportu vznikla dne 1. 8. 2019 Národní sportovní agentura. Dle §3, odst. 1 výše zmíněného zákona se zřizuje Národní sportovní agentura *“jako ústřední správní úřad ve věci podpory sportu, turistiky a sportovní reprezentace státu”* (zák. 115/2001). Její činností je mimo jiné zpracovávání návrhu plánu sportovní politiky, který definuje cílové skupiny sportovců, nastiňuje rozdělení finančních prostředků mezi jednotlivé skupiny a návrh pak předkládá vládě. Dále *“poskytuje finanční podporu sportu ze státního rozpočtu prostřednictvím jí vyhlášených programů na rozvoj a podporu sportu, turistiky a sportovní reprezentace”* a *“kontroluje použití podpory sportu ze státního rozpočtu u příjemců podpory a u osob, kterým příjemce tuto podporu v souladu s podmínkami pro použití podpory dále poskytli”* (zák. 115/2001).

Vedení agentury má jasně danou organizační strukturu, na jejímž vrcholu je předseda, kterému napomáhají a jeho činnost doplňují dva místopředsedové. Jmenování a odvolání předsedy může být uskutečněno pouze na návrh předsedy vlády, jeho funkční období je šest let (zák. 115/2001). Prvním vykonavatelem funkce předsedy Agentury byl Milan Hnilička, bývalý brankář hokejové reprezentace. Ten v květnu roku 2021 rezignoval a ve funkci jej nahradil Filip Neusser (Národní sportovní agentura, 2021). Místopředsedy jmenuje a odvolává předseda agentury a ti jej pak zastupují ve stanoveném rozsahu podle jeho rozhodnutí (zák. 115/2001). Po nástupu nového předsedy jeden z místopředsedů rezignoval a ve funkci tak zůstává pouze místopředsedkyně Markéta Kabourková. Do organizační struktury agentury dále spadají dva odbory - odbor podpory sportu se dvěma odděleními dotací ve sportu, oddělením evidence ve sportu a oddělením koncepcí a metodiky ve sportu, a dále odbor podpory úřadu s oddělením práva a legislativy a oddělením kontroly dotací (Národní sportovní agentura, 2021).

Národní sportovní agentura je zřizovatelem Národní rady pro sport, což je poradní orgán předsedy Agentury. Měla by mít nejméně 15 členů a předseda Agentury je zároveň i předsedou Národní rady pro sport (zák. 115/2001).

V současnosti má celkem 27 členů, mezi nimi jsou jak političtí představitelé, tak i zástupci z řad profesionálních sportovců a další odborníci na sportovní problematiku v ČR (Národní sportovní agentura, 2021).

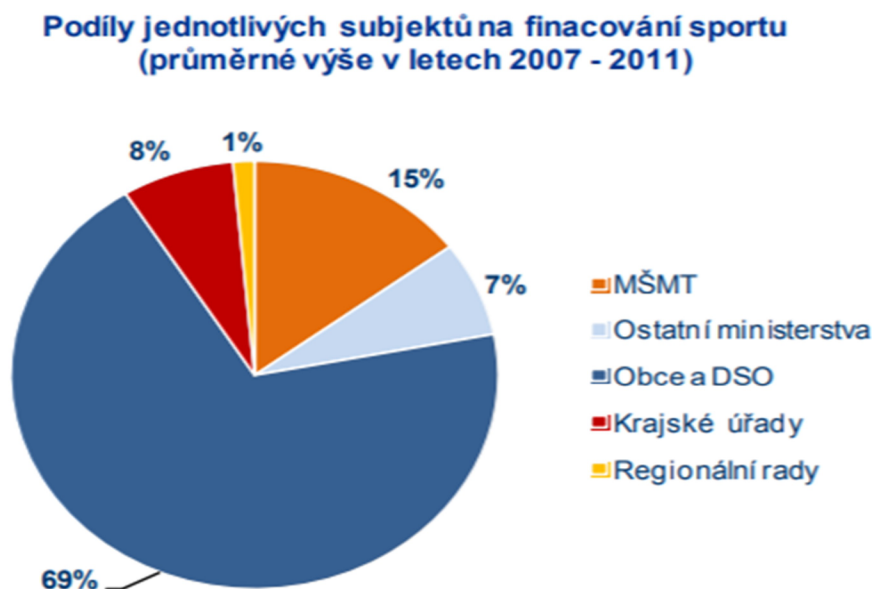
### 2.3.1.2 Municipální podpora

Jiří Skoumal, Vladimír Hobza a Eva Schwarzhoffová ve svém výzkumu dělí municipální podporu na dvě oblasti - institucionální a neinstitutcionální podporu sportu.

Institucionální podpora rozvíjí především sportovní infrastrukturu. Jsou to stálé finance, které míří do zařízení ve vlastnictví municipality, např. zimní stadion, plavecký stadion, cyklostezky, rekreační plochy, atd. K tomuto účelu mívají větší města obvykle zřízeny speciální organizace, které seskupují městské sportovní zařízení (Skoumal, Hobza & Schwartzhoffová, 2014). Často bývají nazývány jako "Sportovní a tělovýchovná zařízení města", "Volnočasová zařízení města" a podobně. Ve městě Olomouc tuto agendu spravovala společnost Správa sportovních zařízení Olomouc, a.s., nicméně v současnosti nevykonává žádnou činnost. *"Výhodou těchto subjektů je komplexnější přístup k řešení organizačních změn v oblasti sportovních zařízení a zařízení pohybové rekreace a možnost zapojení tělocvičných zařízení škol. Totéž se týká grantové připravenosti a schopnosti subjektu mnohostranné spolupráce s privátní neziskovou i ziskovou sférou"* (Hodaň & Hobza, 2010). Tento způsob řízení má však i své nevýhody, a to především v oblasti rozpočtu, koncepčních a majetkoprávních záležitostech, efektivnosti, a podobně (Hodaň & Hobza, 2010, p. 91).

Neinstitutcionální podpora sportu se dále dělí na grantovou podporu a grantovou politiku. Grantová podpora se řídí předem danými principy a pravidly grantové soutěže, účelně zabezpečuje stávající potřeby, výkyvy poptávky a nabídku doplňuje o specializované sportovní akce. (Skoumal, Hobza & Schwartzhoffová, 2014). Může mít zpracovanou vlastní koncepci, případně může být součástí stávající institucionální podpory v podobě tzv. doplňku, který na ni navazuje. Je důležité odlišit negrantovou podporu, která bývá s grantovou často chybně zaměňována. U negrantové podpory se jedná o rozdělování finančních prostředků pouze

na základě příslušných kompetentních orgánů municipality (Skoumal, Hobza & Schwartzhoffová, 2014).



Obrázek 4. Podíly jednotlivých subjektů na financování sportu v letech 2007 - 2011. KPMG 2012.

Z Obrázku 4 je patrné, že nejvyšší podíl zdrojů pochází z obcí a DSO (dobrovolné svazky obcí).

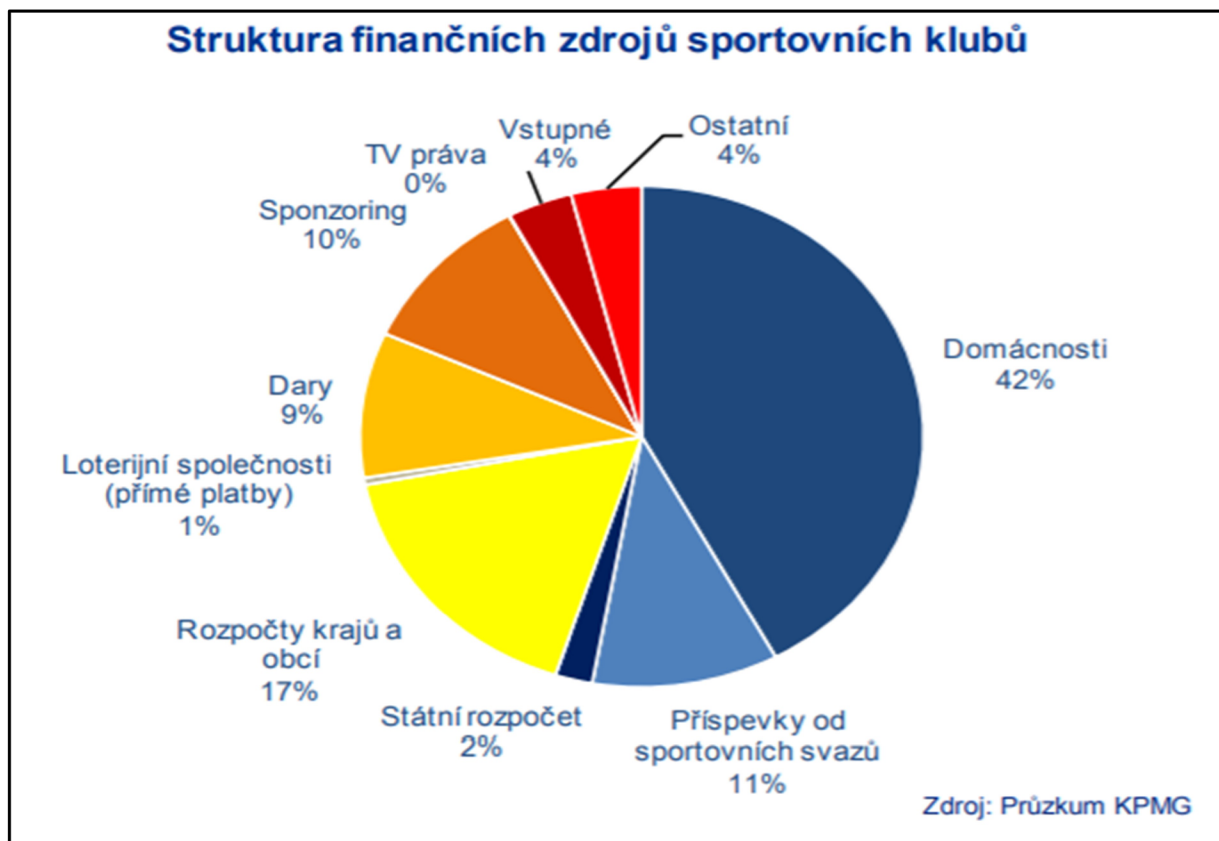
Na základě tohoto zjištění tedy můžeme konstatovat, že nejvyšší podíl příjmů sportu z veřejných rozpočtů jsou příjmy plynoucí z rozpočtů měst, obcí a dobrovolných svazků obcí (zákon umožňuje menším obcím vytvářet svazky a sdružovat své prostředky na sport). V případě podpory na regionální úrovni je nutné řešit problémy s obnovou, provozem a údržbou sportovních zařízení a neobvyklého vlastnického uspořádání, kdy většina majetku je ve vlastnictví spolků. Spolky však bohužel nedisponují adekvátními finančními prostředky ke správě a údržbě tak rozsáhlého majetku. Cílem dotačních programů, které jsou spolufinancovány z centrální úrovně, je snaha řešit i následné provozní financování sportovních oddílů ze strany měst a obcí. Kromě sportovní infrastruktury pak města podporují také místní spolky a sdružení na výkonnostní úrovni a sport pro všechny. Výše poskytnutých dotací je na rozhodnutí zastupitelstva místní

samosprávy, jelikož výše prostředků na podporu sportu není žádným předpisem určena. Rozdíly ve výši podpory jsou v jednotlivých obcích velmi rozdílné a při podrobnějším porovnání někdy i propastné. Každá obec by měla mít za cíl dbát na zdraví všech svých občanů a podporovat děti při jejich sportovních výkonech. (MŠMT, 2016)

### 2.3.2 Financování sportu ze soukromých zdrojů

Na Obrázku 5 vidíme, že sport získává finanční prostředky nejen ze státních a municipálních rozpočtů, ale že v podstatě nejvýznamnějším zdrojem financí pro sportovní odvětví je právě soukromý sektor. Ten dále dělíme na výdaje domácností, výnosy z vlastní činnosti subjektů, sponzorství, výnosy loterijních a sázkových společností a příjmy z reklam. V případě vrcholového sportu jsou nejvýznamnějším zdrojem finance získané ze sponzorských darů, reklam a podobně (Český olympijský výbor & Ministerstvo školství, mládeže a tělovýchovy, 2009).





Obrázek 5. Struktura finančních zdrojů sportovních klubů. KPMG, 2012.

Z důvodu zvyšování příspěvků státu klesá podíl přispívání financí z rozpočtů domácností, i přesto jsou ale domácnosti nejvýznamnějším finančním zdrojem sportovních klubů, bez kterých by jejich činnost nemohla existovat. Z těchto zdrojů se hradí zejména členské příspěvky, vybavení, vstupy na sportoviště, odměny trenérům, náklady na dopravu a startovné, atd. (KPMG, 2012).

Za zcela specifický a celosvětově ojedinělý můžeme označit příspěvek domácností do sportu ve formě dobrovolnictví. Studie KPMG vyčísluje příspěvek z dobrovolnické činnosti v celkové výši až 10,5 mld. Kč. Tyto aktivity jsou u nás velmi rozšířené a populární, ať už se jedná o dobrovolné cvičitele, trenéry, nebo různé pomocníky při sportovních akcích. Celková podpora převyšuje státní finanční podporu. Dobrovolnictví je v ČR význačné tím, že nemá žádnou systémovou podporu jako v jiných státech (například v daňovém zvýhodnění), (KPMG, 2012).

## 2.4 Sport a Evropská unie

Základní dokumenty Evropské unie se sportu dotýkají pouze velmi okrajově, avšak zmiňují důležitou funkci sportu - zaručení svobody pohybu zboží, služeb, osob a kapitálu. Poprvé byl sport v rámci Evropské unie zásadněji zmíněn ve zprávě Evropské komise "Evropské společenství a sport". V tomto širším pojetí je kladen důraz zejména na postavení sportu ve společenských vztazích, a také nutnost vložení sportu do oficiálních politik EU.

Specifika sportu a jeho základy ve vzdělávacích, kulturních a sociálních hodnotách jsou zmíněny v deklaraci, která doprovází smlouvu z Nice (2000). Týká se především amatérského sportu a zabývá se myšlenkou sportu "pro všechny", to znamená, že sport, jako nástroj integrace, má být přístupný naprosto všem, bez jakéhokoliv omezení.

V roce 2007 představila Evropská komise tzv. Bílou knihu sportu, která tvoří souhrn všech koncepcí ve sportovní oblasti a určuje budoucí směr aktivit EU. Klade důraz na vzdělávací a společenský význam sportu, vyzývá k boji proti doping, řeší vzdělávání vrcholových sportovců po ukončení jejich kariéry, vyzdvihuje význam místních sportů a jejich veřejné podpory a také vytváří model financování sportu (MVČR, 2021).

### 2.4.1 Financování sportu z Evropské unie

Do roku 2009 nebyl sport formálně předmětem pravomocí Evropské unie, nemohlo tedy docházet k financování této oblasti. V prosinci 2009 vstoupila v platnost Lisabonská smlouva, ve které bylo poprvé sportu věnováno zvláštní ustanovení v článku 165 Konsolidovaného znění Smlouvy o fungování Evropské Unie takto: "*Unie přispívá k podpoře evropských hledisek sportu s přihlédnutím k jeho zvláštní povaze, jeho strukturám založeným na dobrovolné činnosti a jeho společenské a výchovné funkci*", dále je zde specifikována činnost Unie, zaměřená mimo jiné na "*rozvoj evropského rozměru sportu podporou spravedlivého a otevřeného sportovního soutěžení a spolupráce mezi subjekty odpovědnými za sport, jakož i ochranou fyzické a mravní integrity sportovců, obzvláště mladých sportovců*" (článek 165, SFEU, 2016).

Politika sportu začala být považována za důležitý nástroj pro rozvoj vnějších vztahů v Evropské Unii. Je brána jako podpora pro překonávání společenských problémů, např. rasismus, genderové rozdíly, sociální vrstvy, atd., cílí na dosažení větší spravedlnosti ve sportovních kláních. (Evropský parlament, 2021).

#### 2.4.1.1 Erasmus+

V roce 2014 byla na podporu projektů v oblasti sportu poprvé vytvořena speciální rozpočtová položka v rámci programu Erasmus+. Celkový rozpočet programu byl stanoven ve výši 14,774 miliard EUR na dobu sedmi let.



Obrázek 6. Erasmus+ pro období 2014-2020. EOC EU Office, 2015.

Na Obrázku 6 vidíme, že program Erasmus+ je integrovaný program, který spojuje sedm bývalých programů EU. Je založený na třech klíčových akcích z oblasti vzdělávání a mládeže a dvou konkrétních akcích. Akce 1 podporuje vzdělávání u jednotlivce v rámci EU i mimo ni. Akce 2 poskytuje organizacím příležitosti k výměně osvědčených postupů a ke vzájemnému učení. Akce 3 podporuje politické reformy v členských státech a spolupráci s nečlenskými zeměmi.

#### 2.4.1.2 Erasmus+ Sport

Rozpočet na tuto samostatnou kapitolu byl stanoven na 266 milionů EUR, což je asi 1,8% z celkového rozpočtu programu Erasmus+ (cca 38 milionů EUR/rok).

O podporu z programu Erasmus+ mohou žádat pouze veřejné či neziskové sportovní organizace se sídlem ve stanovených zemích programu. Je poskytována na financování partnerství založených na spolupráci, neziskových sportovních akcí, průzkumů a studií, sloužících k vytváření politiky a dialogu s evropskými sportovními organizacemi. Za realizaci a naplňování programu je zodpovědná Výkonná agentura pro vzdělávání, kulturu a audiovizuální oblast (EACEA) a Sportovní oddělení Evropské komise. Každá oblast podpory má stanovená jasná specifika, na základě kterých je možné financování uskutečnit (EOC EU Office, 2015).

## 2.5 Statutární město Olomouc a podpora sportu

Základní fakta o městě:

- rozloha: 10 337 ha,
- nadmořská výška středu města: 219 m. n. m.,
- poloha středu města: 49°45' N, 17°15' E,
- 100 514 obyvatel (údaj ČSÚ k 31. 12. 2020),
- 6. největší město v ČR, druhá nejvýznamnější městská památková rezervace (po Praze),
- Sloup Nejsvětější Trojice - památka zapsaná na Seznamu světového kulturního dědictví UNESCO,
- sídlo druhé nejstarší Univerzity v českých zemích.

Z ekonomického pohledu můžeme říci, že Olomouc je město průmyslové s dobrým vědecko-výzkumným zázemím. Má výrazný potenciál růstu především díky výhodné poloze, kvalifikované pracovní síle a hospodářské tradici.

Olomouc je spádové město pro přilehlé obce v rámci olomouckého okresu, který dle ČSÚ obývá 235 441 obyvatel (údaj ČSÚ k 31. 12. 2020). Studovat či pracovat sem přijíždí desetitisíce obyvatel ČR. Lidé zde žijící a pracující přinášejí městu do jeho rozpočtu významnou část příjmů a zisků.

Nesmírný celospolečenský význam pro město Olomouc má Univerzita Palackého, na které v roce 2020 studovalo přes 22 000 studentů. Univerzita sestává z osmi fakult. Významný je pak přínos Fakulty tělesné kultury, která připravuje trenéry, rekreology, učitele tělesné výchovy, fyzioterapeuty a další a tvoří tak podstatný podíl na sportovním životě občanů města.

Město má v majetku několik sportovišť a ploch určených pro pohybové aktivity, což je jistě výhodou, avšak přináší to problémy a starosti stran financování, údržby a vývoje v rámci rostoucích požadavků, nových poznatků a moderních trendů.

Agendu sportu spravuje oddělení sportu na odboru cestovního ruchu, kultury a sportu Magistrátu města Olomouce. Výsledky jeho činnosti schvaluje Rada města Olomouce, případně Zastupitelstvo města Olomouce, jako nejvyšší rozhodovací orgány města. Dále rozhodují o celkové strategii města ve vztahu k tělovýchovným a sportovním aktivitám, investicích do sportovní infrastruktury a výši případných

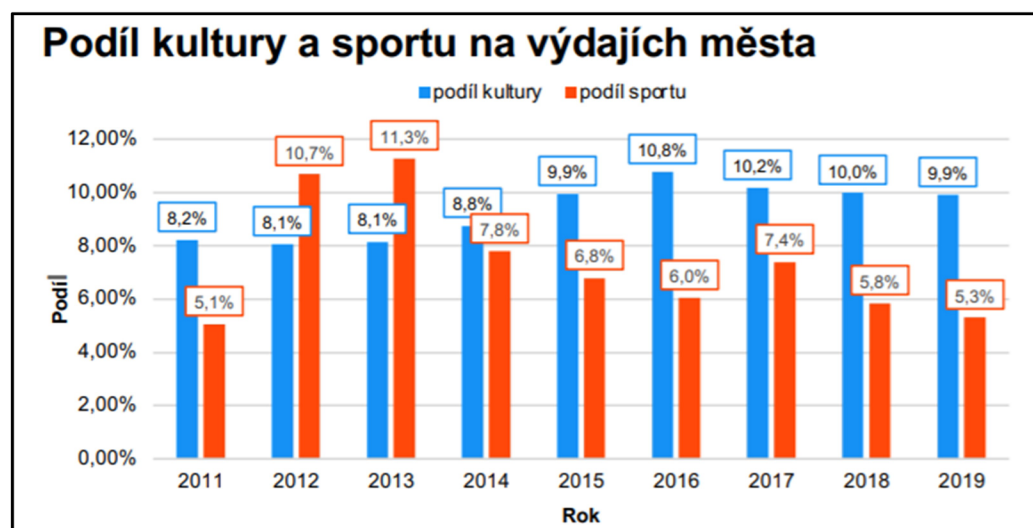
příspěvků a dotací pro sportovní a tělovýchovné kluby a sportovní akce konané ve městě. Komise pro sport a tělovýchovu je odborným poradním orgánem Rady města Olomouce a je složená z 12 členů, kteří jsou nominováni politickými stranami. Zabývá se sportovním děním ve městě a prostřednictvím oddělení sportu předkládá Radě města Olomouce návrh na poskytnutí finančních příspěvků z rozpočtu města žadatelům ve vyhlášených dotačních programech (SMOI, 2016).

Tabulka 1

*Podíl výdajů na sport na celkových výdajích města Olomouce*

<i>v tis. Kč</i>	<b>2016</b>	<b>2017</b>	<b>2018</b>	<b>2019</b>
<b>Výdaje na sport celkem</b>	<b>116 536</b>	<b>172 661</b>	<b>153 425</b>	<b>140 888</b>
Provozní	110 728	126 150	117 169	126 836
Kapitálové	5 808	46 511	36 256	14 052
<b>Výdaje města celkem</b>	<b>1 927 826</b>	<b>2 338 084</b>	<b>2 623 098</b>	<b>2 653 084</b>
Podíl v %	6%	7%	6%	5%

*Poznámka. Zdroje dat: Monitor státní poklady a rozpočet města Olomouce.*



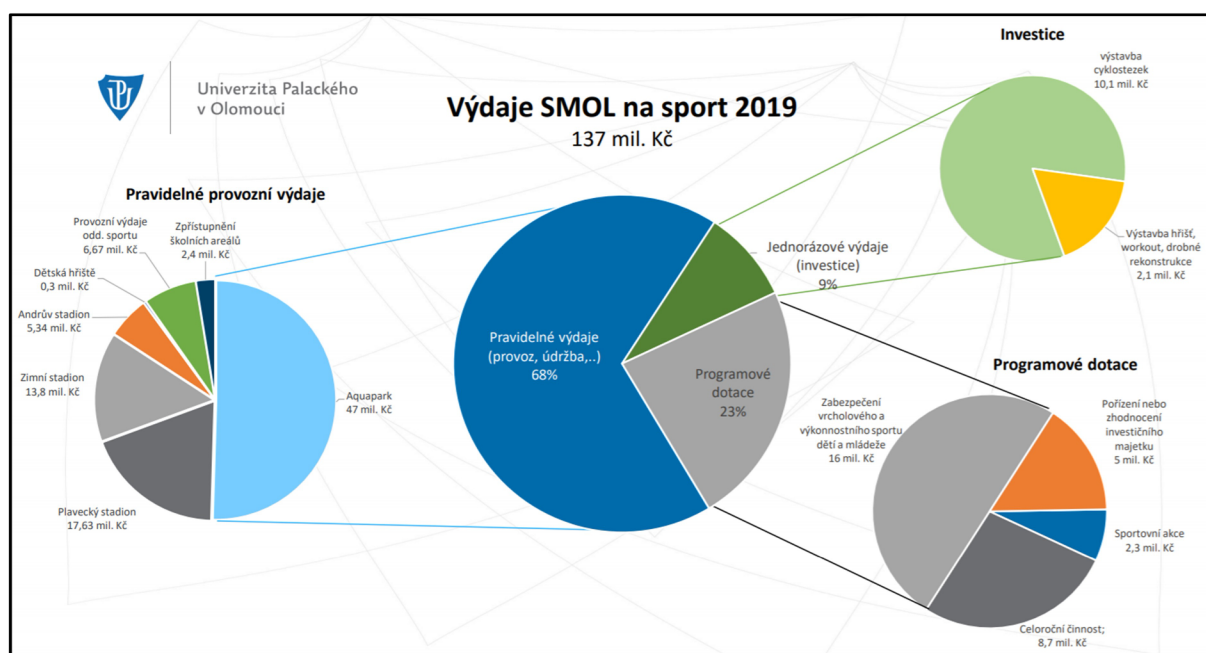
Obrázek 7. Podíl kultury a sportu na výdajích města. Zdroj: SMOI, 2021.

Z Tabulky 1 je patrné, že výdaje na sport ve sledovaných letech zůstávají stabilní z pohledu celkového rozpočtu města, avšak na Obrázku 7 vidíme, že

z dlouhodobého hlediska mají spíše klesající tendenci na rozdíl od výdajů do kultury.

Významnou částí výdajů města Olomouce jsou právě výdaje na sport a pohybovou aktivitu. Můžeme je rozdělit do 3 skupin:

- Institucionální podpora - pravidelné náklady, to jsou finance vkládané do vlastní infrastruktury za účelem zajištění jejího provozu a údržby (např. zimní stadion, Aquapark,...).
- Institucionální podpora - investice, jsou to jednorázově vydávané finanční prostředky související s pořizováním volnočasové a sportovní infrastruktury (např. cyklostezky, nová hřiště,...).
- Neinstitucionální podpora, která představuje hlavně dotace poskytované na podporu třetím subjektům (SMOI, 2020).



Obrázek 8. Výdaje SMOL na sport 2019. Zdroj: SMOI, 2020.

### **3 Cíl práce**

Cílem diplomové práce je analyzovat systém financování Atletického klubu Olomouc, zapsaného spolku, na vybraných finančních ukazatelích z dotací i z vlastní ekonomické činnosti v období od roku 2016 do roku 2019.

#### **3.1 Úkoly práce stanovené pro dosažení cíle**

- Provést situační analýzu
- Provést rozbor dotací
- Vypracovat vertikální a horizontální analýzu výkazů zisku a ztrát
- Vypracovat analýzu rozvahy
- Srovnat míru samofinancování a míru dotací na jednoho člena s podobnými atletickými kluby

#### **3.2 Výzkumná otázka**

- Je možné dlouhodobě nahradit dotační prostředky vlastní hospodářskou činností a členskými příspěvky?



## 4 Metodika

### 4.1 Organizace sběru dat

Při procesu tvorby diplomové práce byla nejprve prostudována odborná literatura. Následně byla sbírána data z interních zdrojů Magistrátu města Olomouce a Atletického klubu Olomouc a další data dostupná v online prostředí. Hlavními zdroji byly rozvahy a výkazy zisku a ztráty v letech 2016 – 2019 Atletického klubu Olomouc, tabulka přehledu dotací v letech 2016 - 2019, poskytnuté ekonomem uvedeného spolku a dále rozpočet poskytnutý Magistrátem města Olomouce, do kterého mi bylo umožněno nahlédnout za účelem tvorby této diplomové práce.

Spolek Atletický klub Olomouc si podrobněji představíme v samostatné kapitole. K výběru spolku přispěl jednak souhlas vedení klubu k naší práci a k práci s ekonomickými výsledky klubu, ale také vlastnictví sportovní infrastruktury a bezchybné vyúčtování poskytnutých dotací z minulých let.

### 4.2 Použité metody

Data byla postupně tříděna a zpracována pomocí následujících metod:

- Situační analýza - podle Jakubíkové je situační analýza tvořena sesbíráním určitého množství dat z vnějšího a vnitřního prostředí firmy (Jakubíková, 2008).
- Pomocí přehledu dotací od Atletického klubu Olomouc jsme vytvořili analýzu poskytnutých dotací v jednotlivých letech, dále jsme vypočítali poměr dotací k celkovým příjmům klubu a na základě těchto dat jsme zpracovali modelový scénář, jak by hospodaření klubu vypadalo, pokud by žádné dotační prostředky neobdrželi.
- Finanční analýza - úkolem této metody je připravit pro podnik kvalitní podklady, které jeho vedení ulehčí proces rozhodování o fungování podniku. Mezi základní metody finanční analýzy řadíme horizontální a vertikální analýzu. V obou případech se jedná o procentuální rozbor finančních výkazů (Růžičková, 2008). Horizontální analýza zkoumá, o kolik procent se analyzovaná jednotka změnila v čase. Vertikální analýza naopak zkoumá, jak se jednotlivé položky finančních výkazů podílely na celkové sumě (Kislingerová, 2007). V diplomové práci jsme

provedli horizontální i vertikální analýzu výkazů zisku a ztráty v daném období 2016 - 2019 a shrnuli obě analýzy do jedné tabulky tak, aby výsledky byly zjevné a přehledné. Dále jsme analyzovali výkazy rozvah ve sledovaných letech. Vzhledem ke koronavirové uzávěře nemohly být fyzicky poskytnuty podklady rozvah a nebylo tedy možné je detailně prostudovat a rozpracovat.

- Benchmarking - poslední metodou použitou v této diplomové práci je benchmarking. Je to metoda mezipodnikového srovnávání, která umožňuje poměrně precizní porovnání mezi jednotlivými podniky na základě předem stanovených ukazatelů (Synek, Kopkáně, Kubálková, 2009). V práci bylo použito srovnání Atletického klubu Olomouc s jinými obdobně velkými atletickými kluby. Jednotlivé kluby byly porovnány nejprve dle poměru poskytnuté dotace na jednotlivého člena a poté podle míry samofinancování. Pro srovnání byly vybrány Atletický klub Prostějov, z.s. a Atletický klub ŠKODA Plzeň, z.s.

### **4.3 Analýza dat a jejich vyhodnocení**

Pro kvalitně zpracovanou práci je důležité získaná data správně a důkladně analyzovat a následně vyhodnotit pro získání výsledků. Podle Hendla představuje analýza dat organizaci dat a jejich popis pomocí matematických zobrazovacích prostředků, jako je graf, numerická tabulka a další (Hendl, 2009).

V diplomové práci je pro přehlednou prezentaci výsledků používáno především grafické a tabulkové zobrazení, vytvořené pomocí nástrojů webové aplikace Tabulky Google a programu Microsoft Excel. Grafy i tabulky jsou následně okomentovány za účelem jejich popisu a porozumění.

## 5 Výsledky

### 5.1 Atletický klub Olomouc, z.s. – situační analýza

Identifikační údaje:

- Název: Atletický klub Olomouc, z.s.,
- Sídlo: 17. Listopadu 1139/3, 779 00 Olomouc,
- Zapsaný: ve spolkovém rejstříku, vedeném Krajským soudem v Ostravě, oddíl L, vložka 742,
- IČO: 410 31 369,
- Zastupující osoba: David Uhlíř, předseda spolku.

Atletický klub Olomouc, zapsaný spolek, je jedním z největších a nejúspěšnějších atletických klubů v České republice. V roce 2018 oslavil jubilejních 85 let od svého znovuzaložení.


Účelem spolku je dle zápisu ve spolkovém rejstříku organizovat sportovní činnost v rámci zapojení do sportovních a tělovýchovných aktivit, vytvářet pro ni materiální a tréninkové podmínky, vytvářet ekonomickou základnu pro plnění svých cílů, a to zejména vlastní hospodářskou činností, vést své členy a ostatní účastníky tělovýchovného procesu v AK k dodržování základních etických, estetických a mravních pravidel, hájit zájmy členů AK, za tím účelem spolupracovat s orgány obce, kraje, státu a ostatními organizacemi i jednotlivci, dalšími formami své činnosti napomáhat rozvoji veřejného života a zdraví. Za spolek jedná jeho předseda samostatně.

Klub provozuje atletická družstva přípravků, mladších a starších žákyň a žáků, dorostenců a dorostenek, juniorů, žen a mužů, dále také Sportovní centrum mládeže a Sportovní středisko. V řadách jeho členů se nachází několik úspěšných mládežnických reprezentantů ČR, držitelů rekordů ČR a odchovanci klubu se účastnili nejvýznamnějších světových atletických akcí. Klub každoročně získává kolem 30 medailí z Mistrovství České republiky jednotlivců a družstev.



Obrázek 9. Trénink juniorů. Zdroj: Atletický klub Olomouc, 2021.

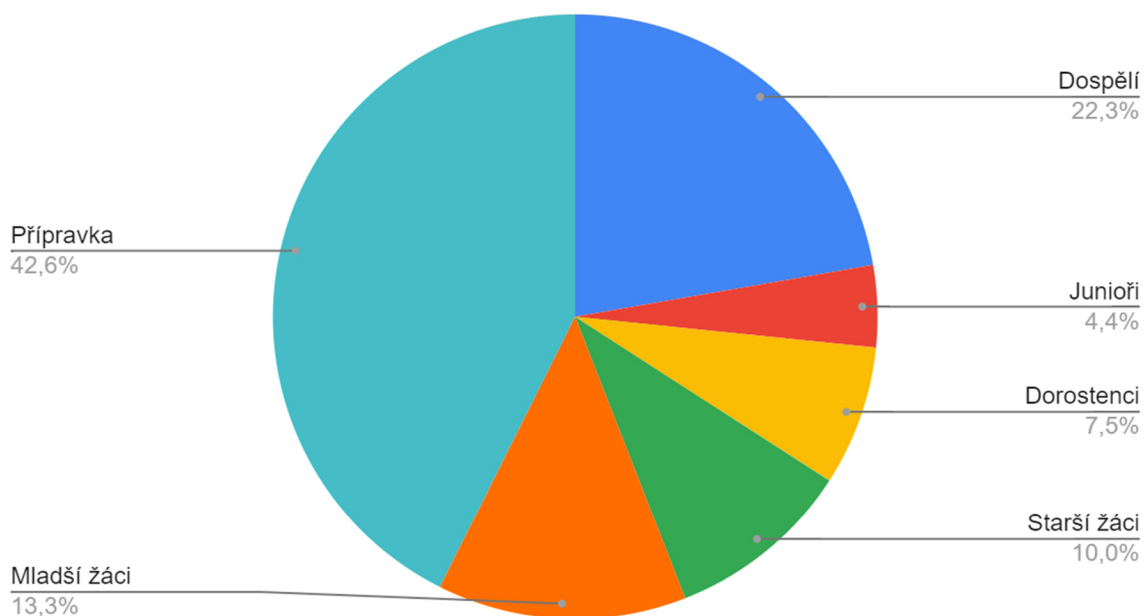
Atletický klub Olomouc patří také k významným pořadatelům soutěží v krajském, celorepublikovém a také mezinárodním měřítku např.: Smola Olomoucká 20 v chůzi, tradiční Velká cena města Olomouce, mezinárodní závody IPC vozíčkářů Czech Open či skokanská exhibice na Horním náměstí Hanácká latka a další. V soutěžích družstev dospělých se účastní Extraligy mužů i žen (Sportuj v Olomouci, 2021).



Obrázek 10. Hanácká laťka. Zdroj: Atletický klub Olomouc, 2021.

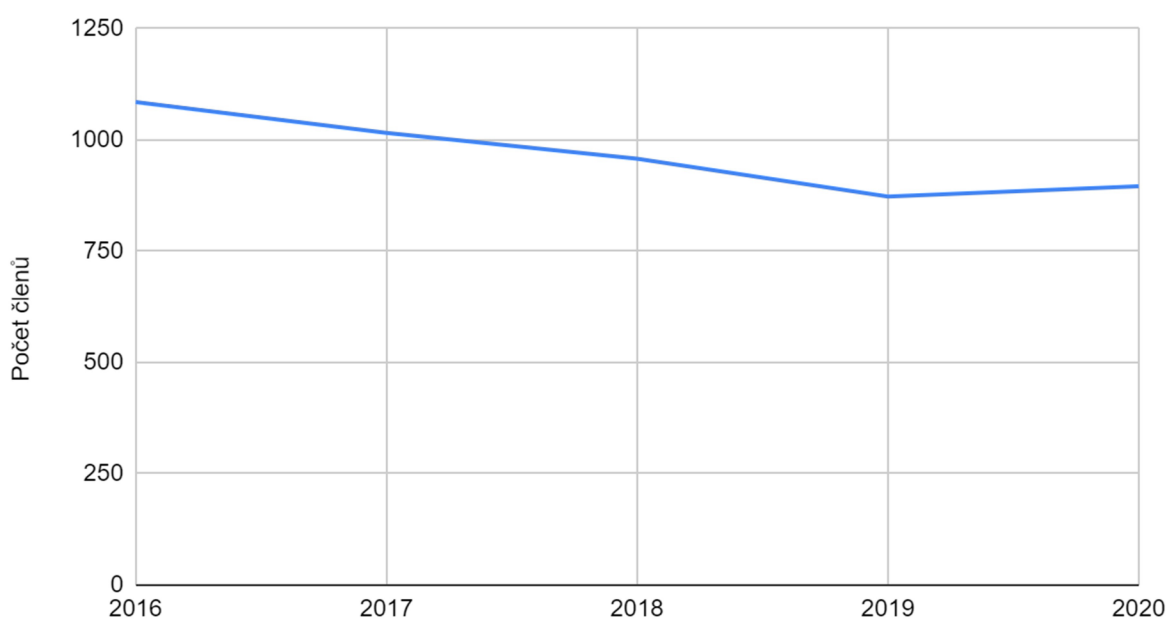
Z výročních zpráv Českého atletického svazu lze vyčíst, že v roce 2020 byl celkový počet členů AK Olomouc 896. Jak můžeme vidět v grafu na Obrázku 11, největší podíl na členské základně měla přípravka s 381 členy a hned po ní dospělá věková kategorie se 199 členy (Český atletický svaz, 2021).

## Členská základna



Obrázek 11. Rozdělení členské základny v roce 2020. Zdroj: Český atletický svaz, 2021.

## Vývoj členské základny v letech 2016 - 2020



Obrázek 12. Vývoj členské základny v letech 2016 - 2020. Zdroj: Český atletický svaz, 2021.

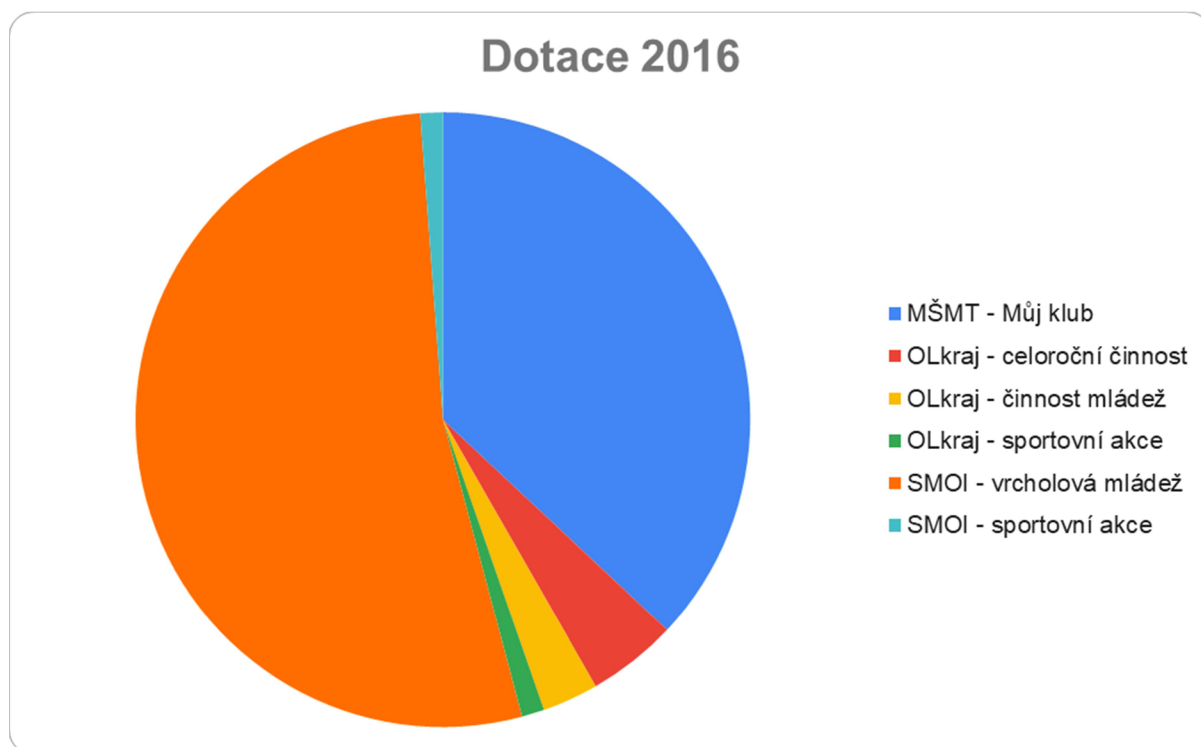
V grafu (Obrázek 12) můžeme sledovat klesající tendenci vývoje členské základny, a to od 1085 členů v roce 2016 až po 873 členů v roce 2019. V roce 2020 pozorujeme mírný nárůst na již zmíněných 896 členů (Český atletický svaz, 2021).

## 5.2 Rozbor dotací

K tomu, abychom mohli alespoň částečně porovnat možnosti hospodaření spolku v uvedeném období, musíme se nejprve seznámit s čerpáním dotačních titulů. K porovnání jsme zvolili časové období let 2016 až 2019 s tím, že takto dlouhý časový úsek čtyř let se může jevit jako dostatečný pro porovnání jednotlivých ukazatelů.

Žádosti o dotace byly podávány na Ministerstvo školství, mládeže a tělovýchovy, na Magistrát města Olomouce a na Olomoucký kraj na různé dotační programy, které byly v tom kterém roce vypisovány. Dotace jsou nenárokové, takže bohužel ani při splnění vyhlášených podmínek není zaručeno čerpání dotace v jakékoliv výši.

V roce 2016 si klub podal celkem šest žádostí o dotace v celkové výši 2 445 000 Kč. Přidělené dotace činily celkem 1 690 000 Kč, rozdíl tedy byl bezmála 800 000 Kč, které klub musel hledat jinde. Dotace MŠMT byla poskytnuta v plném rozsahu, dotace z kraje a města byly kráceny. Zejména v dotačním titulu Olomouckého kraje na celoroční činnost, z kterého je možné hradit i provoz atletického areálu a zázemí pro sportovce a také v dotačním titulu SMOI na sportovní akce, byl rozdíl v požadované a poskytnuté dotaci nejvýraznější.



Obrázek 13. Přehled poskytnutých dotací v roce 2016.

Tabulka 2

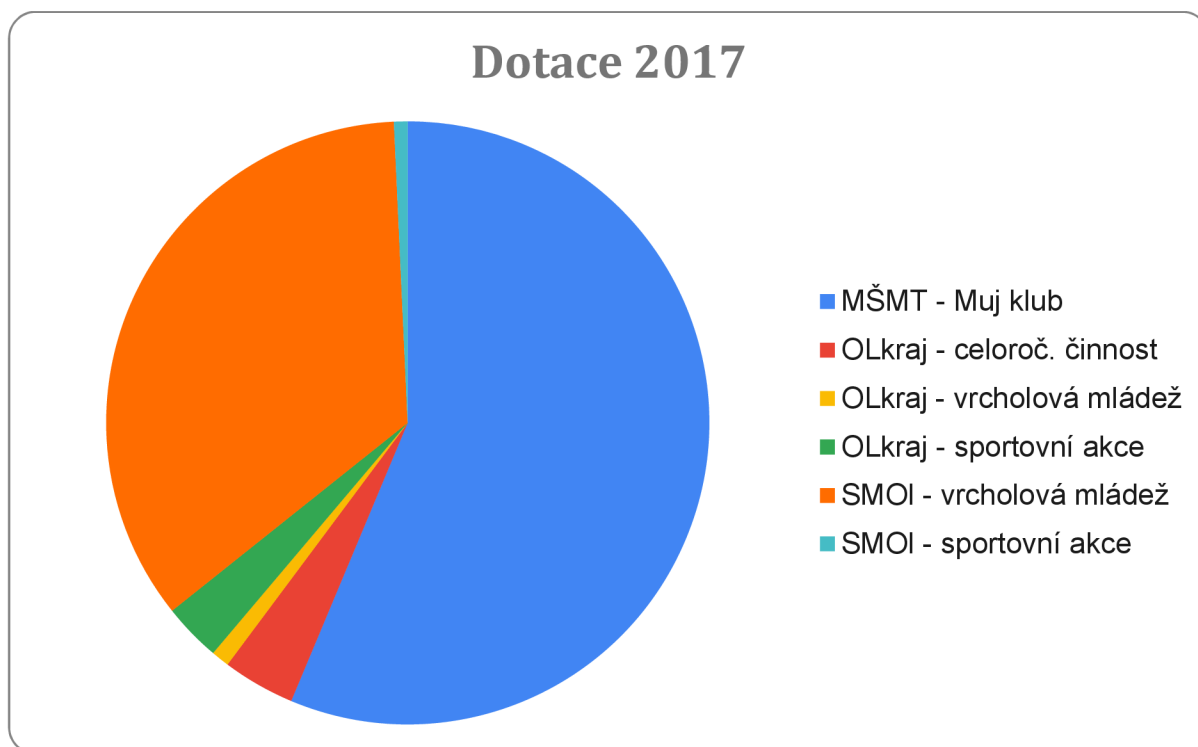
*Přehled žádostí a poskytnutých dotací v roce 2016 (v tis. Kč)*

Instituce	Dotační program	Žádost	Poskytnuto
MŠMT - Můj klub	Můj klub	625	625
OLkraj - celoroční činnost	DP 7/1/1 - celoroční činnost	250	80
OLkraj - činnost mládež	DP činnost - mládež	50	50
OLkraj - sportovní akce	DP 7/2/1 - sportovní akce	40	20
SMOI - vrcholová mládež	PP 2/2 - vrcholová mládež	1 300	895
SMOI - sportovní akce	PP 2/1 - sportovní akce	180	20

*Poznámka: MŠMT = Ministerstvo školství, mládeže a tělovýchovy, Olkraj = Olomoucký kraj, SMOI = Statutární město Olomouc*

Rok 2017 znamenal nárůst požadavků na dotace. Na dotacích byly podány žádosti za 5 709 000 Kč, poskytnuto bylo pouze 2 573 000 Kč, tedy ani ne 50%. V plné výši byl plně uspokojen požadavek z MŠMT, dotace z krajské a městské municipality byly opět výrazně kráceny.





Obrázek 14. Přehled poskytnutých dotací v roce 2017.

Tabulka 3

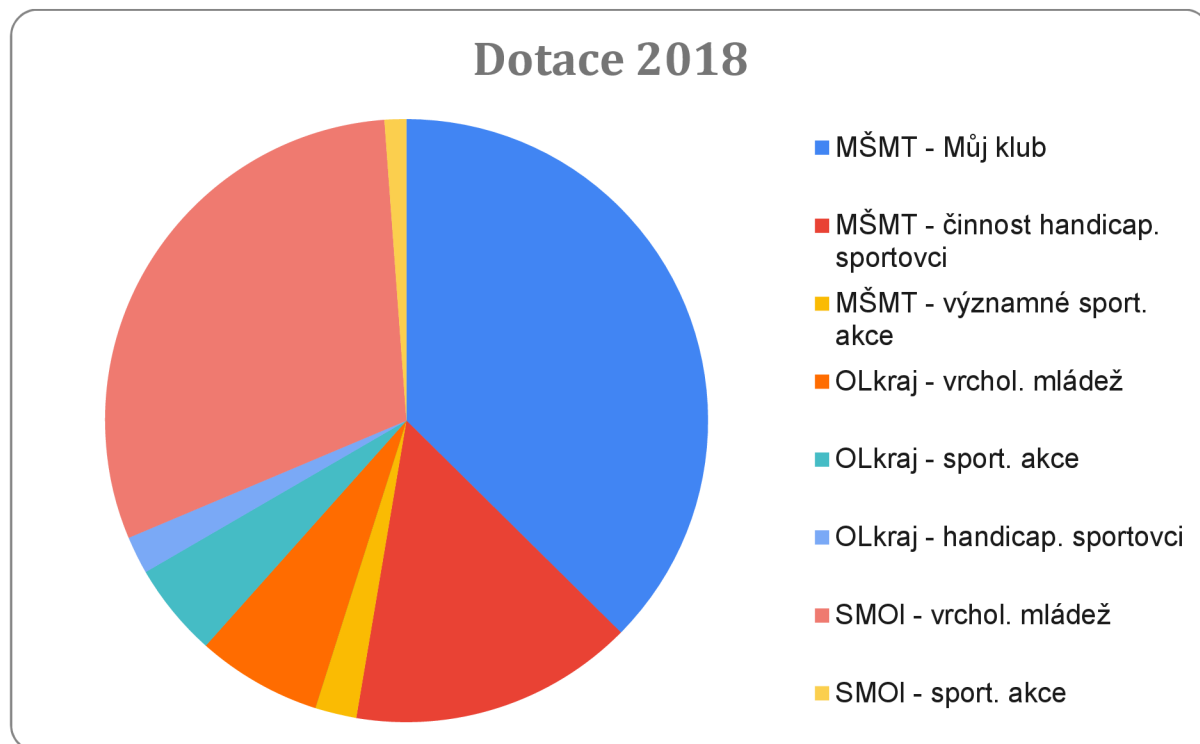
*Přehled žádostí a poskytnutých dotací v roce 2017 (v tis. Kč)*

Instituce	Dotační program	Žádost	Poskytnuto
MŠMT - Muj klub	Můj klub	1 449	1 449
OLkraj - celoroč. činnost	DP 7/1/1 - celoroční činnost	820	100
OLkraj - vrcholová mládež	DP 7/1/2 - vrcholová mládež	30	25
OLkraj - sportovní akce	DP 7/2/1 - sportovní akce	100	80
SMOI - vrcholová mládež	PP 2/2 - vrcholová mládež	3 100	900
SMOI - sportovní akce	PP 2/1 - sportovní akce	210	19

*Poznámka: MŠMT = Ministerstvo školství, mládeže a tělovýchovy, Olkraj = Olomoucký kraj, SMOI = Statutární město Olomouc*

Dotace v roce 2018 byly požadovány v celkové výši 5 776 500 Kč. Nebyla podána žádost o dotaci na celoroční činnost, přibyla žádost o dotace na činnost handicapovaných sportovců na MŠMT. Přidělené dotace činily celkem 2 981 500 Kč. Obě dotace z MŠMT byly přiděleny v plné výši. Vzhledem k situaci, kdy dotace

za rok 2018 byly srovnatelné s rokem 2017 a nedošlo zde k propadu, můžeme konstatovat, že se podařilo uskutečnit a zabezpečit většinu požadovaných činností.



Obrázek 15. Přehled poskytnutých dotací v roce 2018.

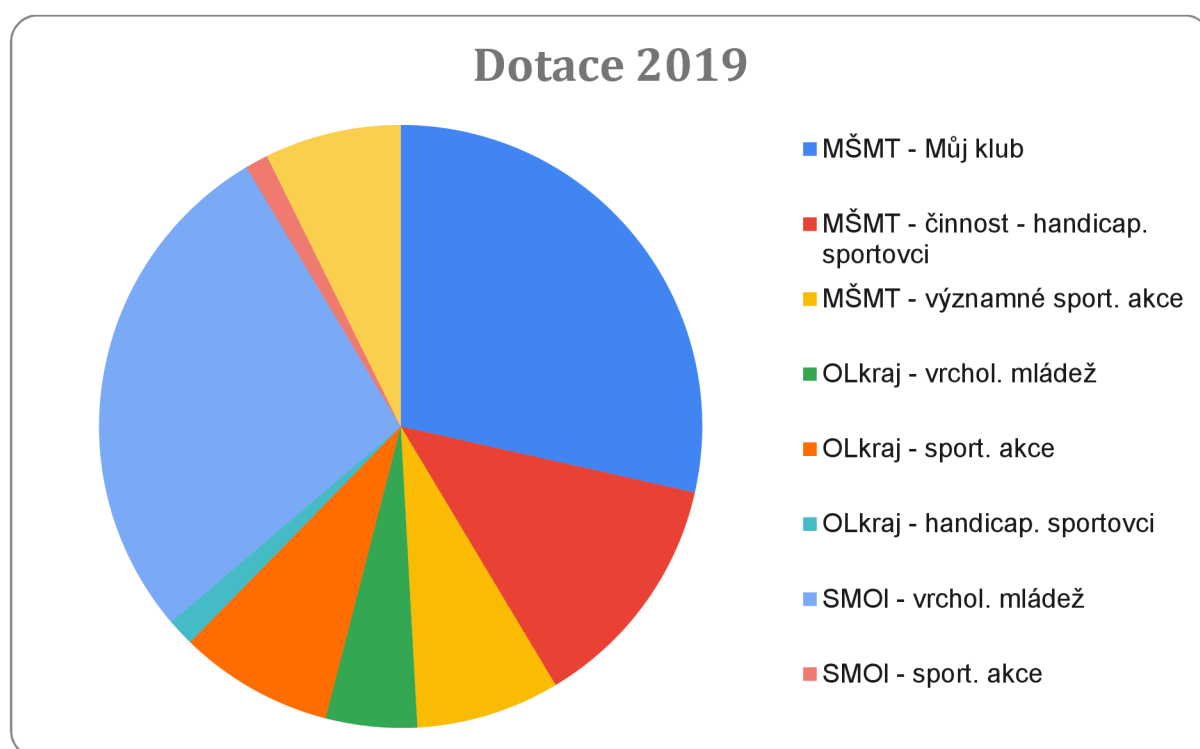
Tabulka 4

*Přehled žádostí a poskytnutých dotací v roce 2018 (v tis. Kč)*

Instituce	Dotiční program	Žádost	Poskytnuto
MŠMT - můj klub	Můj klub	1 115,5	1 115,5
MŠMT - činnost handicap. sportovci	Činnost - handicapovaní sportovci	455	455
MŠMT - významné sport. akce	Významné sportovní akce - Czech Open handicap. v atletice	66	66
OLkraj - vrchol. mládež	DP 7/1/2 - vrcholová mládež	605	200
OLkraj - sport. Akce	DP 7/2/1 - sportovní akce	200	150
OLkraj - handicap. Sportovci	DP 7/5 - handicapovaní sportovci	200	60
SMOI - vrchol. mládež	PP 2/2 - vrcholová mládež	3 100	900
SMOI - sport. Akce	PP 2/1 - sportovní akce	35	35

*Poznámka: MŠMT = Ministerstvo školství, mládeže a tělovýchovy, Olkraj = Olomoucký kraj, SMOI = Statutární město Olomouc*

Rok 2019 byl z pohledu čerpání dotací ve sledovaném období nejúspěšnější. Požadovány byly dotace v celkové výši 7 091 300 Kč. Na tomto nárůstu se opět podílelo MŠMT, které ve dvou dotačních titulech přidělilo plnou výši a v jednom částečně krátilo požadovanou dotaci. Přidělené dotace činily celkem 4 098 300 Kč, což byly nejvyšší částky za sledované období. Můžeme se opět domnívat, že se tedy podařilo uskutečnit a zabezpečit většinu požadovaných činností sportovního klubu.



Obrázek 16. Přehled poskytnutých dotací v roce 2019.

Tabulka 5

*Přehled žádostí a poskytnutých dotací v roce 2019 (v tis. Kč)*

<b>Instituce</b>	<b>Dotiční program</b>	<b>Žádost</b>	<b>Poskytnuto</b>
MŠMT - Můj klub	Můj klub	1 169,3	1 169,3
MŠMT - činnost - handicap. sportovci	Činnost - handicapovaní sportovci	528	528
MŠMT - významné sport. akce	Významné sportovní akce - Czech Open handicap. v atletice	455	316
OLkraj - vrchol. mládež	DP 7/1/2 - vrcholová mládež	950	200
OLkraj - sport. akce	DP 7/2/1 - sportovní akce	450	340
OLkraj - handicap. sportovci	DP 7/5 – handicap. sportovci	200	60
SMOI - vrchol. mládež	PP 2/2 - vrcholová mládež	2 800	1 135
SMOI - sport. akce	PP 2/1 - sportovní akce	220	50
SMOI - investice	PP 2/4 – investice	319	300

*Poznámka: MŠMT = Ministerstvo školství, mládeže a tělovýchovy, Olkraj = Olomoucký kraj, SMOI = Statutární město Olomouc*

V následující Tabulce 6 vidíme výsledky hospodaření klubu v letech 2016 až 2019:

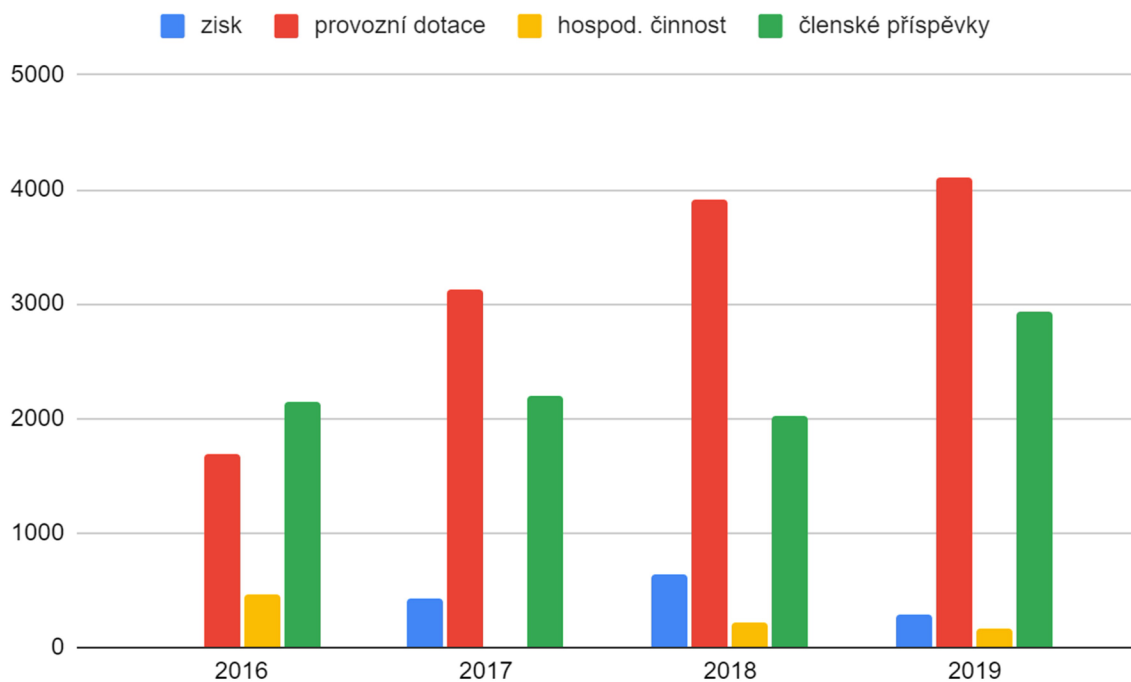
Tabulka 6.

*Přehled hospodaření klubu v letech 2016 – 2019*

<b>V tis. Kč</b>	<b>2016</b>	<b>2017</b>	<b>2018</b>	<b>2019</b>
Zisk	2	424	637	296
provozní dotace	1 690	3 123	3 908	4 108
hospod. činnost	465	8	223	158
členské přísp.	2 138	2 193	2 020	2 927

Ve sledovaném období byl zaznamenán nejvyšší zisk v roce 2018, provozní dotace byly nejvyšší v roce 2019, výnos z hospodářské činnosti v roce 2016 a výběr členských příspěvků byl nejvyšší v roce 2019. Rozdíl v provozních dotacích a v poskytnutých dotacích z jednotlivých let je způsoben poskytnutými dary a příspěvky na jinou činnost klubu.

Můžeme konstatovat, že se atletickému klubu daří dlouhodobě zajišťovat chod klubu a hospodařit s takovým objemem finančních prostředků, které umožňují výkon vlastní sportovní činnosti na nejvyšší úrovni s využitím finančních prostředků na provoz z jiné hospodářské činnosti. Výsledky jsou přehledně zobrazeny v Obrázku 17.



Obrázek 17. Souhrn vybraných prvků v letech 2016 – 2018.

### 5.3 Finanční analýza Atletického klubu Olomouc v letech 2016 – 2019

Za účelem analýzy financování Atletického klubu byla nejprve důkladně prostudována data z výkazů zisků a ztrát za stanovené období. Pro přehlednost jsme sestavili souhrnnou srovnávací tabulku jednotlivých položek na straně výnosů a nákladů. Dále jsme vytvořili tabulku s již zapracovanými výsledky horizontální analýzy - jak se daná položka změnila v čase a u vertikální analýzy - jak se jednotlivé položky podílely na celkové sumě, v našem případě na celkových výnosech a celkových nákladech. Dále byly analyzovány rozvahy v jednotlivých letech.

Výnosy jsou z větší míry tvořeny tradičními zdroji, tedy provozními dotacemi, členskými příspěvky a tržbami z prodeje služeb a zboží, které tvoří jak hlavní, tak i hospodářskou činnost klubu. Menší měrou pak do výnosů přispívají jiné přijaté příspěvky (např. dary), v roce 2019 také tržba z prodeje vlastního majetku.

Největší míru nákladů tvoří spotřebované náklady a nakupované služby, kam se řadí nákupy materiálu, platby za energie, výdaje na opravy a údržbu majetku, cestovné, stravování, doprava apod. Další velmi důležitou položkou na straně nákladů jsou mzdové náklady, kam patří nejen mzdy, ale také odvody za ně. V menší míře pak náklady ovlivňují odpisy dlouhodobého hmotného a nehmotného majetku a další náklady.

V Tabulce 7 jsou procentuálně znázorněny změny jednotlivých položek proti minulému roku a proti celkovým výnosům / nákladům v daném roce.

Tabulka 7

*Shrnutí výkazů zisku a ztrát v období 2016 – 2019 (v tis. Kč)*

<b>Výnosy</b>	<b>2016</b>	<b>2017</b>	<b>2018</b>	<b>2019</b>
Provozní dotace	1690	3123	2982	4108
Přijaté příspěvky zúčtované mezi org. složkami	564	571	573	0
Přijaté příspěvky (dary)	484	583	254	155
Přijaté členské příspěvky	2138	2193	2751	2927
Tržby z prodeje služeb a zboží	1796	2626	2345	3029
Tržby z prodeje majetku	0	0	0	56
Ostatní výnosy	32	4	82	132
<b>Výnosy celkem</b>	<b>6704</b>	<b>9100</b>	<b>8987</b>	<b>10407</b>
<b>Náklady</b>	<b>2016</b>	<b>2017</b>	<b>2018</b>	<b>2019</b>
Spotřebované nákupy a nakupované služby (materiál, energie, opravy a údržba, cestovné,...)	4739	6212	6241	6831
Osobní náklady (mzdy, odvody,...)	1248	1962	2055	2637
Ostatní náklady	21	91	12	12
Odpisy dlouhodobého hmotného a nehmotného majetku	90	174	122	207
Poskytnuté členské příspěvky a příspěvky zúčtované mezi org. složkami	566	237	423	424
<b>Náklady celkem</b>	<b>6664</b>	<b>8676</b>	<b>8853</b>	<b>10111</b>
<b>Výsledek hospodaření</b>	<b>40</b>	<b>424</b>	<b>134</b>	<b>296</b>

V Tabulce 7 vidíme, že celkové výnosy spolku mají v jednotlivých letech mírně rostoucí tendenci. Provozní dotace rostou, zároveň se také zvyšují přijaté členské příspěvky a tržby z prodeje služeb a zboží. Paralelně se ale také mírně zvyšují celkové náklady. Z celkového pohledu je patrné, že spolek každoročně vykazuje jistý zisk, není tedy ztrátový, což mu umožňuje zajišťovat chod spolku.

Dále si představíme horizontální a vertikální analýzu.

Tabulka 8

Horizontální a vertikální analýza výkazů zisku a ztráty v období 2016 – 2019 (v tis. Kč)

<b>Výnosy</b>	<b>2016</b>	<b>2017</b>	<b>2018</b>	<b>2019</b>
Provozní dotace	1690	3123	2982	4108
<i>horizont.</i>		185%	96%	138%
<i>vertikal.</i>	25%	34%	33%	39%
Přijaté příspěvky zúčtované mezi org. složkami	564	571	573	0
<i>horizont.</i>		101%	100%	0%
<i>vertikal.</i>	8%	6%	6%	0%
Přijaté příspěvky (dary)	484	583	254	155
<i>horizont.</i>		121%	44%	61%
<i>vertikal.</i>	7%	6%	3%	1%
Přijaté členské příspěvky	2138	2193	2751	2927
<i>horizont.</i>		103%	125%	106%
<i>vertikal.</i>	32%	24%	31%	28%
Tržby z prodeje služeb a zboží	1796	2626	2345	3029
<i>horizont.</i>		146%	89%	129%
<i>vertikal.</i>	27%	29%	26%	29%
Tržby z prodeje majetku	0	0	0	56
<i>horizont.</i>				
<i>vertikal.</i>	0%	0%	0%	1%
Ostatní výnosy	32	4	82	132
<i>horizont.</i>		13%	2050%	161%
<i>vertikal.</i>	0%	0%	1%	1%
<b>Výnosy celkem</b>	<b>6704</b>	<b>9100</b>	<b>8987</b>	<b>10407</b>
<i>horizont.</i>		136%	99%	116%
<b>Náklady</b>	<b>2016</b>	<b>2017</b>	<b>2018</b>	<b>2019</b>
Spotřebované nákupy a nakupované služby (materiál, energie, opravy a údržba, cestovné,...)	4739	6212	6241	6831
<i>horizont.</i>		131%	100%	109%
<i>vertikal.</i>	71%	72%	70%	68%
Osobní náklady (mzdy, odvody,...)	1248	1962	2055	2637
<i>horizont.</i>		158%	105%	128%
<i>vertikal.</i>	19%	23%	23%	26%
Ostatní náklady	21	91	12	12
<i>horizont.</i>		433%	13%	100%
<i>vertikal.</i>	0%	1%	0%	0%



Odpisy dlouhodobého hmotného a nehmotného majetku	90	174	122	207
<i>horizont.</i>		193%	70%	170%
<i>vertikal.</i>	1%	2%	1%	2%
Poskytnuté členské příspěvky a příspěvky zúčtované mezi org. složkami	566	237	423	424
<i>horizont.</i>		42%	178%	100%
<i>vertikal.</i>	8%	3%	5%	4%
<b>Náklady celkem</b>	<b>6664</b>	<b>8676</b>	<b>8853</b>	<b>10111</b>
<i>horizont.</i>		130%	102%	114%
<b>Výsledek hospodaření</b>	<b>40</b>	<b>424</b>	<b>134</b>	<b>296</b>
<i>horizont.</i>		1060%	32%	221%

Hospodaření Atletického klubu Olomouc v letech 2016 - 2017 zaznamenává nárůst celkových nákladů o 30%, ale také nárůst celkových výnosů o 36%, díky čemuž došlo k významnému rozdílu hospodářského výsledku mezi jednotlivými lety, a to konkrétně k nárůstu o 960%. V roce 2018 zůstávají celkové výnosy na přibližně stejné hladině, zaznamenáváme pokles pouze o 1%, na rozdíl od celkových nákladů, které stouply ještě o 2% proti roku 2017. Celkový hospodářský výsledek nám tímto klesl o 68% oproti loňskému roku, nicméně klub stále vykazuje výraznou ziskovost. V roce 2019 znovu pozorujeme nárůst jak na straně celkových výnosů - o 16%, tak na straně celkových nákladů - 14%. Také hospodářský výsledek se nám proti roku 2018 zvyšuje - o 121%.

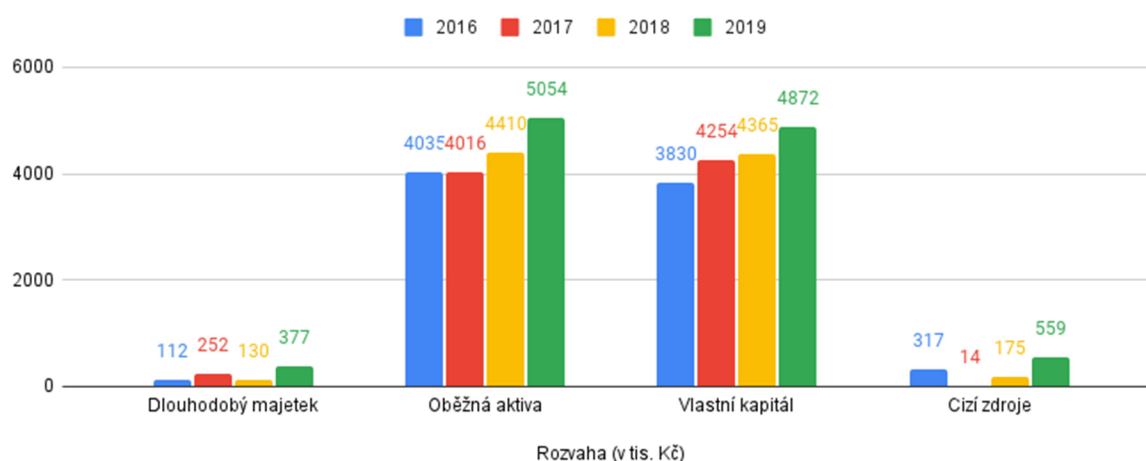
Jak již bylo patrné v tabulce 7, dlouhodobě vidíme nárůst osobních nákladů a jejich odvodů, které se v průběhu čtyř let více než zdvojnásobili. Důvodem je úspěšné čerpání dotace z MŠMT z dotačního programu Můj klub a s tím související nábor nových trenérů, výše jejich platů a mzdových odvodů. Podrobněji je horizontální analýza zobrazena v Tabulce 8.

Vertikální analýza nám zobrazuje poměr jednotlivých výnosů k celkovým výnosům a poměr jednotlivých nákladů k celkovým nákladům. Co se týče výnosů, objevujeme mezi jednotlivými lety pouze minimální odchylky v řádech jednotek procent, vyjma provozních dotací, které vzrostly. Příčinou byl nárůst žádostí o další

dotáčnı́ programy a jejich vyhově́nı́. Podrobně́ji je vertikálnı́ analı́za zobrazena v Tabulce 8.

Dále pı́stoupı́me k analı́ze vı́kazů́ rozvahy v jednotlivých letech.

Analı́za rozvahy v letech 2016 - 2019



Obrázek 18. Analı́za rozvahy v letech 2016 – 2019.

V grafu (Obrázek 18) vidı́me vı́voj jednotlivých souhrnných poloówek aktiv a pasiv. Podı́váme-li se na aktiva, vidı́me, že hodnoty dlouhodobého majetku jsou v jednotlivých letech rozkolı́sány. V roce 2016 disponoval klub částkou 112 000,- Kč na poloówe hmotné movitě́ věci a jejich soubory. V následujícím roce došlo k více než 100% navı́šení, díky pořízenı́ jiného dlouhodobého hmotného majetku. V roce 2018 se, kvůli nárůstu částky na oprávkách, hladina dlouhodobého majetku snı́žila. Nárůst pozorujeme opě́t v roce 2019 z důvodu pořízenı́ dalších hmotných movitých věcí a také díky poklesu vı́še oprávek. Obě́žná aktiva jsou ve sledovaném období taktě́ž rozkolı́saná, můžeme ale sledovat celkovou vzrůstající tendenci. Determinanty tohoto faktu jsou položky peně́žní prostředky na účtech, peně́žní prostředky v pokladně, pohledávky vůči odbě́ratelům a poskytnuté provozní zálohy. Přejdeme-li na stranu pasiv, opě́t můžeme sledovat rostoucí tendenci vı́voje u vlastního kapitálu, způsobenou jak nárůstem vlastního jmě́nı́, tak i rostoucım vı́sledkem hospodaření. U cizích zdrojů́ je pokles v roce 2017 do velké míry způsoben vypořádánım krátkodobých závazků́ vůči dodavatelům. Následující rok

sledujeme nárůst zejména díky opětovně vzniklým krátkodobým závazkům vůči dodavatelům. V roce 2019 pozorujeme velký nárůst cizích zdrojů, jehož příčinou jsou nadále narůstající závazky vůči dodavatelům, ale také nově vzniklé závazky vůči zaměstnancům.

#### 5.4 Modelová situace, hospodaření spolku bez dotačních prostředků

V následující Tabulce 9 je zobrazena modelová situace, jak by vypadalo hospodaření spolku, pokud by spolek nedisponoval žádnými dotačními prostředky. V řádku Hospodářský výsledek bez dotací vidíme, kolik by klub musel klub zafinancovat z jiných zdrojů, aby nebyl ve ztrátě. Lze tedy usuzovat, že dotační prostředky jsou pro klub velmi důležitým a cenným zdrojem příjmů, bez kterých by jen velmi těžko provozoval svou činnost.

Pokud by například spolek chtěl ztrátu, která by vznikla v případě, že by nedisponoval žádnými dotačními prostředky, nahradit navýšením členských příspěvků, v roce 2016 by musel příspěvky navýšit o 1 521,- Kč na člena, v roce 2017 o 2 656,- Kč, v roce 2018 o 2 973,- Kč a v roce 2019 dokonce o 4 367,- Kč na člena. Můžeme se domnívat, že takové navýšení je ovšem nereálné a zcela jistě by vedlo řadu jeho členů, zejména z řad dětí a mládeže, k ukončení členství a veškeré další klubovní činnosti.

Tabulka 9

*Výsledky hospodaření s využitím dotací a modelová situace bez využití dotací v letech 2016 - 2019*

v tis. Kč	2016	2017	2018	2019
<b>Provozní dotace</b>	1 690	3 123	2 982	4 108
Celkové výnosy	6 704	9 100	8 987	10 407
Celkové náklady	6 664	8 676	8 853	10 111
Hosp. Výsledek	40	424	134	296
<b>Modelová situace:</b>				
<b>Hosp. výsledek bez dotací</b>	<b>-1 650</b>	<b>-2 699</b>	<b>-2 848</b>	<b>-3 812</b>

## 5.5 Srovnání Atletického klubu Olomouc s jinými kluby

Jak již bylo uvedeno v metodice této diplomové práce, k benchmarkingu neboli srovnání Atletického klubu Olomouc byly vybrány dva obdobně velké atletické kluby - Atletický klub Prostějov a Atletický klub ŠKODA Plzeň. Jednotlivé kluby byly porovnány nejprve dle poměru poskytnuté dotace na jednotlivého člena a poté podle míry samofinancování.

Při porovnání míry poskytnuté dotace na jednotlivého člena klubu byla použita data z výkazů zisku a ztrát v jednotlivých letech každého klubu a informace o členské základně z výročních zpráv Českého atletického svazu. Podrobné výsledky o míře dotace na člena jsou uvedeny v Tabulce 10 níže.

Tabulka 10

*Souhrnné výsledky dotací na člena jednotlivých atletických klubů v letech 2016 - 2019*

<b>Atletický klub Olomouc</b>	<b>2016</b>	<b>2017</b>	<b>2018</b>	<b>2019</b>
počet členů	1085	1016	958	873
výše dotací	1690	3123	2982	4108
Dotace na člena	<b>1,56</b>	<b>3,07</b>	<b>3,11</b>	<b>4,7</b>

<b>Atletický klub Prostějov</b>	<b>2016</b>	<b>2017</b>	<b>2018</b>	<b>2019</b>
počet členů	407	423	588	588
výše dotací	831	811	850	1136
dotace na člena	<b>2,04</b>	<b>1,91</b>	<b>1,45</b>	<b>1,93</b>

<b>Atletický klub ŠKODA Plzeň</b>	<b>2016</b>	<b>2017</b>	<b>2018</b>	<b>2019</b>
počet členů	807	1170	925	1170
výše dotací	2073	2548	2407	1447
dotace na člena	<b>2,57</b>	<b>2,18</b>	<b>2,6</b>	<b>1,24</b>

Z Tabulky 10 můžeme vidět, že čerpání dotací v poměru na jednoho člena členské základny klubu jsou různé. U Atletického klubu Olomouc má ale vzrůstající tendenci oproti klesající tendenci Atletického klubu Prostějov a Atletického klubu ŠKODA Plzeň. Klub je tedy z uvedených klubů nejvíce dotačně závislý.

U neziskových organizací, kam patří i tyto sportovní kluby, používáme hledisko samofinancování, ve kterém rozeznáváme zdroje získané, vytvořené vlastní činností klubu a ty, které pro svoji činnost získává klub z jiných cizích zdrojů mimo sportovní prostředí.

Pro další porovnání byla použita míra samofinancování klubů, kterou jsme získali tak, že jsme nejprve od celkových příjmů odečetli dotaci a tuto částku jsme pak vydělili celkovými příjmy. Pro získání procentuální hodnoty jsme výsledek vynásobili 100. Čím více se blíží výsledná hodnota v procentech k hodnotě 0, je klub zcela závislý na jiných, většinou dotačních zdrojích, čím více se blíží k hodnotě 100, tím více je klub samofinancovatelný.

Tabulka 11

*Míra samofinancování Atletického klubu Olomouc v letech 2016 – 2019 (v tis. Kč)*

<b>Atletický klub Olomouc</b>	<b>2016</b>	<b>2017</b>	<b>2018</b>	<b>2019</b>
Příjmy bez dotací	5 014	5 977	6 005	6 299
Celkové příjmy	6 704	9 100	8 987	10 407
Míra samofinancování	75%	66%	67%	61%

Tabulka 12

*Míra samofinancování Atletického klubu Prostějov v letech 2016 – 2019 (v tis. Kč)*

<b>Atletický klub Prostějov</b>	<b>2016</b>	<b>2017</b>	<b>2018</b>	<b>2019</b>
Příjmy bez dotací	760	1217	1318	1233
Celkové příjmy	1591	2028	2168	2369
Míra samofinancování	48%	60%	61%	52%

Tabulka 13

*Míra samofinancování Atletického klubu ŠKODA Plzeň v letech 2016 – 2019 v tis. Kč*

<b>Atletický klub ŠKODA Plzeň</b>	<b>2016</b>	<b>2017</b>	<b>2018</b>	<b>2019</b>
Příjmy bez dotací	4176	5213	3436	4979
Celkové příjmy	6249	7761	5843	6426
Míra samofinancování	67%	67%	59%	77%

Tabulka 14

*Souhrnné míry samofinancování všech tří klubů v letech 2016 - 2019*

<b>Klub</b>	<b>2016</b>	<b>2017</b>	<b>2018</b>	<b>2019</b>
AK Olomouc	75%	66%	67%	61%
AK Prostějov	48%	60%	61%	52%
AK ŠKODA Plzeň	67%	67%	59%	77%

Jak můžeme vidět ve srovnání klubů v Tabulce 14, v roce 2016 byla míra samofinancování Atletického klubu Olomouc nejvyšší, klub měl tedy nejlepší podmínky pro financování z vlastních zdrojů. Míra samofinancování však u tohoto klubu postupně klesá, což odráží větší závislost na dotačních zdrojích. Atletický klub Prostějov disponuje nejnižší mírou samofinancování, vyjma roku 2018, kdy klesla míra samofinancování Atletickému klubu ŠKODA Plzeň. Ten si ale v roce 2019 míru vylepšil až na 77%, což je nejvyšší míra samofinancování ve sledovaných letech. V průměru je na tom Atletický klub Olomouc, v porovnání s ostatními kluby ve sledovaných letech, obdobně jako plzeňský klub, prostějovský klub je nejméně samofinancovatelný.

## 6 Diskuze

Závěrečná podkapitola se věnuje diskuzi výsledků s ohledem na stanovený cíl diplomové práce.

V diplomové práci jsme provedli situační analýzu Atletického klubu Olomouc s rozbořem dotací za období 2016 až 2019, o které klub žádal a které čerpal. Zjistili jsme, v kterém roce bylo čerpání nejvyšší a také to, že dotace poskytované z MŠMT byly poskytnuty většinou v plném rozsahu, zatímco dotace z městské a krajské municipality byly výrazně kráceny nebo nebyly poskytnuty vůbec.

Seznámili jsme se s výsledky hospodaření za období 2016 až 2019 a můžeme konstatovat, že nejvyšší zisk byl zaznamenán v roce 2018, provozní dotace byly nejvyšší v roce 2019, výnos z hospodářské činnosti v roce 2016 a výběr členských příspěvků byl nejvyšší v roce 2019. Rozdíl v provozních dotacích a v poskytnutých dotacích z jednotlivých let je způsoben poskytnutými dary a příspěvky na jinou činnost klubu.

Vypracovali jsme vertikální a horizontální analýzu výkazů zisků a ztrát, ze které můžeme usuzovat, že spolek každoročně vykazuje jistý zisk, není ztrátový, což mu umožňuje zajišťovat chod spolku. Rostou provozní dotace, mírně se zvyšují zaplacené členské příspěvky a rostou i tržby z prodeje zboží a služeb. Horizontální analýza ukázala, že hospodaření Atletického klubu Olomouc v letech 2016 - 2017 zaznamenává nárůst celkových nákladů o 30%, ale také nárůst celkových výnosů o 36%, díky čemuž došlo k významnému rozdílu hospodářského výsledku mezi jednotlivými lety, a to konkrétně k nárůstu o 960%. Vertikální analýza, která nám zobrazuje poměr jednotlivých výnosů k celkovým výnosům a poměr jednotlivých nákladů k celkovým nákladům, nám zase ukázala ve výnosech mezi jednotlivými lety pouze minimální odchylky v řádech jednotek procent, vyjma provozních dotací, které vzrostly. Příčinou byl nárůst žádostí o další dotační programy.

Dále jsme analyzovali výkazy rozvahy v jednotlivých letech a zjistili jsme, že tendence vývoje je jak na straně aktiv, tak na straně pasiv rostoucí. U aktiv je to způsobeno převážně navýšením dlouhodobého hmotného majetku, peněžních prostředků na účtech a pohledávek. Na straně pasiv potom zvyšováním vlastních zdrojů a růstem krátkodobých závazků. Konkrétněji nebylo možné se analýzou

zabývat, jelikož jsme fyzicky nedisponovali hlavní knihou ani účetními deníky klubu a tyto dokumenty nemohly být z důvodů pandemie koronaviru fyzicky poskytnuty.

Stanovili jsme si výzkumnou otázku, zda je možné dlouhodobě nahradit dotační prostředky vlastní hospodářskou činností a členskými příspěvky. Vytvořili jsme modelovou situaci, kdy jsme odečetli provozní dotaci od celkového hospodářského výsledku. To nám ukázalo, jak by hospodaření spolku vypadalo, pokud by spolek nedisponoval žádnými dotačními prostředky a chtěl by je nahradit navýšením členských příspěvků. Důležité je však zmínit, že čerpané dotace jsou poskytovány především na provoz. Hospodářské činnosti by se tak snížení dotační podpory nedotklo. Modelová situace potvrdila, že je nereálné, aby byl spolek financován bez dotací, pouze díky příspěvkům od členů. Navýšení členských příspěvků by zcela jistě vedlo řadu jeho členů k ukončení členství a klubovní činnosti a mělo by za následek ztrátu členské základny a tím i sportovních výsledků klubu. Dotační prostředky jsou tedy pro klub velmi důležitým a cenným zdrojem příjmů, bez kterých by jen velmi těžko provozoval svou činnost.

Dále jsme porovnali tři zhruba stejně velké atletické kluby, AK Olomouc, AK Prostějov a AK ŠKODA Plzeň. Porovnávali jsme u nich poměr poskytnuté dotace na jednotlivého člena a míru samofinancování. Jak vyplynulo z výsledků porovnání, AK Olomouc je z hlediska poměru dotací na člena z uvedených klubů nejvíce dotačně závislý, co se týče samofinancování má Atletický klub Olomouc v průměru vyšší míru samofinancování než AK Prostějov, ale nižší než AK ŠKODA Plzeň, nicméně ani jeden z klubů není schopen financování z vlastních zdrojů.

Můžeme se domnívat, že za nárůstem mzdových nákladů klubu je čerpání přidělených dotací MŠMT v programu Můj klub. Pokud by dotace v tomto programu nebyly čerpány, nebyly by na jedné straně vzrůstající náklady klubu na mzdy, na straně druhé by nebylo možné rozvíjet trenérskou činnost pro mládež a podporovat tak vhodným způsobem mladé a začínající atletické naděje.



## 7 Závěr

Cílem diplomové práce bylo analyzovat systém financování Atletického klubu Olomouc, z.s., na vybraných finančních ukazatelích z dotací i z vlastní ekonomické činnosti v období od roku 2016 do roku 2019 a ukázat, zda je možné dlouhodoběji sanovat finanční prostředky na provoz z jiné hospodářské činnosti, srovnat financování klubu s podobnými atletickými kluby a vytvořit finanční plán Atletického klubu Olomouc pro období 2022 – 2025.

Z výsledků vyplynulo, že se atletickému klubu daří dlouhodobě zajišťovat chod klubu a hospodařit s takovým objemem finančních prostředků, které umožňují výkon vlastní sportovní činnosti na nejvyšší úrovni s využitím finančních prostředků na provoz z jiné hospodářské činnosti. Atletický klub Olomouc také velmi dobře využívá možností různých dotačních titulů.

Jeho hospodaření je vyrovnané, spolek každoročně vykazuje jistý zisk. Spolku rostou provozní dotace, mírně se zvyšují zaplacené členské příspěvky a rostou i tržby z prodeje zboží a služeb. Ve sledovaném období v letech 2016 - 2017 zaznamenává ve výnosech mezi jednotlivými lety pouze minimální odchylky v řádech jednotek procent, vyjma provozních dotací, které vzrostly. Příčinou byl nárůst žádostí o další dotační programy.

Stanovili jsme si výzkumnou otázku, zda je možné dlouhodobě nahradit dotační prostředky vlastní hospodářskou činností a členskými příspěvky. Potvrdila, že je to nereálné. Navýšení členských příspěvků by zcela jistě vedlo řadu jeho členů k ukončení členství a klubovní činnosti a mělo by za následek ztrátu členské základny a tím i sportovních výsledků klubu. Zejména u dětí a mládeže, kde je rozdílné sociální a finanční zázemí, by z dlouhodobého hlediska vedlo k odlivu nových mladých členů klubu a tím k destabilizaci celé členské základny. Dotační prostředky jsou tedy pro klub velmi důležitým a cenným zdrojem příjmů, bez kterých by jen velmi těžko provozoval svou činnost a staral se o výchovu svého dorostu.

Při srovnání Atletického klubu Olomouc s dalšími dvěma zhruba stejně velkými atletickými kluby jsme porovnávali poměry poskytnutých dotací na člena a míru samofinancování. Z výsledků srovnání vyplývá, že spolek Atletický klub Olomouc má srovnatelné samofinancování a je více dotačně závislý.

Závěrem můžeme konstatovat, že se Atletickému klubu Olomouc daří dlouhodobě zajišťovat chod klubu a hospodařit s takovým objemem finančních prostředků, které umožňují výkon vlastní sportovní činnosti na nejvyšší úrovni s využitím finančních prostředků na provoz z jiné hospodářské činnosti a z dotací. Může se tedy dále rozvíjet a poskytovat svým členům i široké veřejnosti nabídku využití volnočasových aktivit a zábavy.

## 8 Souhrn

Diplomová práce se zabývá otázkou financování sportovního klubu Atletický klub Olomouc, z.s. v letech 2016 – 2019.

V teoretické části jsou definovány základní pojmy z oblasti sportu, konkrétně tělesná kultura a její subsystémy tělesná výchova, tělocvičná rekreace a sport, dále právní forma sportovních klubů – spolek, finanční podpora sportu v České republice a vztah Evropské unie k financování sportu. Zmíněny jsou také údaje o statutárním městě Olomouc, které vybraný spolek podporuje na municipální úrovni.

Praktická část zobrazuje plnění jednotlivých úkolů stanovených pro dosažení cíle práce, tj. analýza financování sportovního klubu Atletický klub Olomouc, z.s. v letech 2016 – 2019, použitím situační analýzy klubu s rozbořením dotací ve sledovaném období, vertikální a horizontální analýzy výkazů zisku a ztráty a analýzy rozvah v jednotlivých letech. Dále je zde odpovězeno na stanovenou výzkumnou otázku „Je možné dlouhodobě nahradit dotační prostředky vlastní hospodářskou činností a členskými příspěvky?“, za pomoci modelové situace. Posledním úkolem je porovnání klubu s dalšími dvěma obdobně velkými atletickými kluby.

Z práce plyne, že se klubu daří dlouhodobě zajišťovat svůj chod, hospodařit a využívat možností různých dotačních titulů, má vyrovnané hospodaření a každoročně vykazuje jistý zisk. Výzkumná otázka potvrdila, že nahrazení dotačních prostředků vlastní hospodářskou činností a členskými příspěvky je nereálné, členské příspěvky by vzrostli do takové míry, že by utrpěla členská základna. Srovnání Atletického klubu Olomouc s dalšími dvěma kluby přineslo zjištění, že klub má srovnatelné samofinancování a je více dotačně závislý.

## 9 Summary

The diploma thesis deals with the issue of financing the sports club Atletický klub Olomouc, z.s. in the years 2016 - 2019.

The theoretical part defines the basic concepts in the field of sport, namely physical culture and its subsystems physical education, gymnastic recreation and sport, the legal form of sports clubs - association, financial support for sport in the Czech Republic and the European Union's support to sport financing. Then there are informations about city Olomouc, which supports an association at the municipal level..

The practical part shows the fulfillment of individual tasks set to achieve the goal of the work, ie an analysis of the financing of the sports club Atletický klub Olomouc, z.s. in the years 2016 - 2019, using the situation analysis of the club with the analysis of subsidies in the monitored period, vertical and horizontal analysis of profit and loss statements and analysis of balance sheets in individual years. Then there is an answer to the established research question "Is it possible to replace subsidy funds in the long run with one's own economic activity and membership fees?" Is answered here, with the help of a model situation. The last task is to compare the club with two other similarly large athletic clubs.

It follows from the work that the club manages to ensure its long-term operation, manage and use the possibilities of various subsidy titles, has a balanced economy and annually shows a certain profit. The research question confirmed that the replacement of subsidy funds by one's own economic activity and membership fees is unrealistic, membership fees would increase to such an extent that the membership base would suffer. A comparison of the Olomouc Athletic Club with two other clubs revealed that the club has comparable self-financing and is more subsidy-dependent.

## 10 Referenční seznam

Atletický klub Olomouc. (2021). Galerie 2014. <https://www.atletikaolomouc.cz/?cat=45>

Božík, R. (2018). Základy tělesné kultury. Zlín. <https://fhs.utb.cz/?mdocs-file=10356>

Brodčák, D. (2015). Vývoj financování sportovní činnosti z veřejných prostředků v ČR v období 2005–2015 [diplomová práce. Vysoká škola ekonomická fakulta ekonomie]. Vysokoškolské kvalifikační práce na vše. <https://vskp.vse.cz/54099>

Česká unie sportu. (2015). Statistika ČUS: statistika členské základny 2015. <https://www.cuscz.cz/o-nas/statistika.html>

Česká unie sportu. (2017). Manuál řízení sportovního klubu. Nakladatelství Olympia s.r.o. <http://www.cuscz.cz/files/2055oth.pdf>

Český atletický svaz. (c 2021). Publikace – atletika. <https://www.atletika.cz/o-nas/publikace/>

Český olympijský výbor & Ministerstvo školství, mládeže a tělovýchovy. (2009). Analýza financování sportu v české republice. <https://www.msmt.cz/sport/analyza-financovani-sportu-v-ceske-republice>

EOC EU Office. (2014). Financování sportu z programů evropské unie 2014 - 2020. EOC EU Office. <https://www.olympijskytym.cz/upload/files/bqm0p8kkg3-eoc-eu-office-cov-brozura-o-financovani-z-eu-zdroju.pdf>

Evropský parlament. (2021). Sport. Fakta a čísla o evropské unii. <https://www.europarl.europa.eu/factsheets/cs/sheet/143/sport>

FAČR. (2020). Digitalizace členství. <https://clenstvi.fotbal.cz/>

Grexa, J., & Strachová, M. (2011). Dějiny sportu: přehled světových a českých dějin tělesné výchovy a sportu. Brno: Masarykova univerzita.

Hendl, J. (2009). Přehled statistických metod [overview of statistical methods]. Praha: Portál s.r.o.

Hobza, V., Hobza jr., V., & Schwartzhoffová, E. (2015). Manažerská ekonomika: kapitoly k finanční analýze. Olomouc: Univerzita Palackého v Olomouci.

Hobza, V., & Rektořík, J. (2006). Základy ekonomie sportu. Praha: Ekopress.

Hodaň, B., & Hobza, V. (2010). Financování tělesné kultury jako složky občanské společnosti. Olomouc: Univerzita palackého v Olomouci.

Jakubíková, D. (2008). Strategický marketing. Praha: Grada Publishing, a.s.

- Kislingerová, E. (2007). Manažerské finance. Mnichov, Německo: C. H. Beck.
- Komise evropských společenství. (2007). Bílá kniha o sportu. Brusel, Belgie. <https://www.msmt.cz/sport/bila-kniha-o-sportu>
- KPMG. (2012). Koncepce financování sportu v České republice: analyticko-koncepční studie. [https://www.olympic.cz/financovani/docs/koncepce\\_financovani\\_sportu\\_prezentace\\_v9a.pdf](https://www.olympic.cz/financovani/docs/koncepce_financovani_sportu_prezentace_v9a.pdf)
- MŠMT. (2015). Koncepce podpory sportu 2016-2025. <http://www.msmt.cz/sport-1/koncepce-podpory-sportu-2016-2025>
- MŠMT. (2016). Koncepce podpory sportu 2016-2025. <http://www.msmt.cz/sport-1/koncepce-podpory-sportu-2016-2025>
- MŠMT. (2019a). Rozpočet kapitoly 333 MŠMT na rok 2019 a rozdělení závazných ukazatelů mezi jednotlivé školské. <http://www.msmt.cz/file/50249/>
- MŠMT. (2019b). Můj klub 2019 – dotace jsou rozděleny a téměř vyplaceny! <http://www.msmt.cz/sport-1/muj-klub-2019-dotace-jsou-rozdeleny-a-temer-vyplaceny-1>
- MVČR. (2021). Sport a Evropská unie. <https://www.mvcr.cz/clanek/clanek/sport-a-evropska-unie.aspx>
- Národní sportovní agentura. (2021). Organizační struktura. <https://agenturasport.cz/organizacni-struktura/>
- Novotný, J. (2011). Sport v ekonomice. Praha: Wolters Kluwer ČR.
- OECD. (2020). Average wages. <https://data.oecd.org/earnwage/average-wages.html>
- Růžičková, P. (2008). Finanční analýza - metody, ukazatele, využití v praxi - 2. Aktualizované vydání. Praha: Grada Publishing, a.s.
- Řezníčková, k. (2019). Financování a hospodaření územních samosprávních celků. Olomouc: Univerzita Palackého v Olomouci.
- SFEU. (2016). Konsolidované znění smlouvy o fungování Evropské unie. <https://eur-lex.europa.eu/legal-content/cs/all/?uri=celex:12016e165>
- Skoumal, J., Hobza, V., & Schwartzhoffová, E. (2014). Management rozvoje pohybové rekreace a sportu. Olomouc: Univerzita Palackého v Olomouci.
- Slepičková, I. (2005). Sport a volný čas: vybrané kapitoly. Praha: Karolinum.

SMOI. (2016). Olomouc, kandidát na Evropské město sportu 2017. Olomouc: Statutární město Olomouc.

SMOI. (2021). Analýza kulturního prostředí města Olomouce. Praha. Onplan lab s.r.o. <https://www.olomouc.eu/strategie-kultury>

SMOI. (2020). Koncepce SMOI v oblasti podpory sportu a pohybu na období 2020 – 2024. Olomouc: Univerzita Palackého v Olomouci.

Sportuj v Olomouci. (c 2021). Atletický klub Olomouc. <https://www.sportujvolomouci.cz/kluby/atleticky-klub-olomouc-986cfc>

Synek, M., Kopkáně, H., & Kubálková, M. (2009). Manažerské výpočty a ekonomická analýza. Mnichov, Německo: C. H. Beck.

Zákon č. 115/2001 sb., zákon o podpoře sportu. (2019). <https://www.msmt.cz/file/50964/>

Zákon č. 218/2000 sb., zákon o rozpočtových pravidlech a o změně některých souvisejících zákonů (rozpočtová pravidla). (2021). [https://www.fulsoft.cz/33/218-2000-sb-zakon-o-rozpocetovych-pravidlech-a-o-zmene-nekterych-souvisejicich-zakonu-rozpocetova-pravidla-ve-zneni-ucinnem-k-1-1-2018-uniqueidlddwxxeyhyold8jgak9lpf0jt6yaoajz\\_rzrj8cj7kzwuhzyq4uyhnxkjmjgyoh0kaei9fwor7u/](https://www.fulsoft.cz/33/218-2000-sb-zakon-o-rozpocetovych-pravidlech-a-o-zmene-nekterych-souvisejicich-zakonu-rozpocetova-pravidla-ve-zneni-ucinnem-k-1-1-2018-uniqueidlddwxxeyhyold8jgak9lpf0jt6yaoajz_rzrj8cj7kzwuhzyq4uyhnxkjmjgyoh0kaei9fwor7u/)

Zákon č. 89/2012 sb., občanský zákoník. (2012). [https://www.mmr.cz/getmedia/b4ca912e-4cfc-4c15-86fe-005af246fe88/obcansky-zakonik\\_1.pdf](https://www.mmr.cz/getmedia/b4ca912e-4cfc-4c15-86fe-005af246fe88/obcansky-zakonik_1.pdf)

## **11 Přílohy**

Přílohami diplomové práce jsou účetní výkazy Atletického klubu Olomouc, z.s. z let 2016 – 2019.



## VÝKAZ ZISKU A ZTRÁTY

k 31.12.2016  
(v celých tis. Kč)

Zpracováno v souladu s  
vyhláškou č. 504/2002 Sb.  
ve znění pozdějších předpisů

Atletický klub Olomouc z.s.

IČO
41031369

17. listopadu 1139/3

Olomouc

772 00

Číslo řádku	Název položky	Číslo řádku	činnost hlavní	činnost hospodářská	celkem
			1	2	3
A.	<b>Náklady (ř. 39)</b>	1	<b>5 970</b>	<b>694</b>	<b>6 664</b>
A.I.	<b>Spotřebované nákupy a nakupované služby celkem (ř. 3 až 8)</b>	2	4 113	626	4 739
A.I.1	Spotřeba materiálu, energie a ostatních neskladovaných dodávek (501-3)	3	536	94	630
A.I.2	Prodané zboží (504)	4	0	0	0
A.I.3	Opravy a udržování (511)	5	3	0	3
A.I.4	Náklady na cestovné (512)	6	27	1	28
A.I.5	Náklady na reprezentaci (513)	7	105	0	105
A.I.6	Ostatní služby (518)	8	3 442	531	3 973
A.II.	<b>Změna stavu zásob vlastní činnosti a aktivace materiálu, zboží, vnitroorganizačních služeb a dlouhodobého majetku (ř. 10 až 12)</b>	9	0	0	0
A.II.7	Změna stavu zásob vlastní činnosti (56x)	10	0	0	0
A.II.8	Aktivace materiálu, zboží a vnitroorganizačních služeb (57x)	11	0	0	0
A.II.9	Aktivace dlouhodobého majetku (57x)	12	0	0	0
A.III.	<b>Osobní náklady celkem (ř. 14 až 18)</b>	13	1 209	39	1 248
A.III.10	Mzdové náklady (521)	14	978	39	1 017
A.III.11	Zákonné sociální pojištění (524)	15	229	0	229
A.III.12	Ostatní sociální pojištění (525)	16	0	0	0
A.III.13	Zákonné sociální náklady (527)	17	2	0	2
A.III.14	Ostatní sociální náklady (528)	18	0	0	0
A.IV.	<b>Daně a poplatky celkem (ř. 20)</b>	19	0	0	0
A.IV.15	Daně a poplatky (53x)	20	0	0	0
A.V.	<b>Ostatní náklady celkem (ř. 22 až 28)</b>	21	9	12	21
A.V.16	Smluvní pokuty, úroky z prodlení a ostatní pokuty a penále (541)	22	0	0	0
A.V.17	Ódpis nedobytné pohledávky (543)	23	0	0	0
A.V.18	Nákladové úroky (544)	24	0	0	0
A.V.19	Kursově ztráty (545)	25	6	0	6
A.V.20	Dary (546)	26	0	0	0
A.V.21	Manka a škody (548)	27	3	0	3
A.V.22	Jiné ostatní náklady (549)	28	0	12	12
A.VI.	<b>Odpisy, prodaný majetek, tvorba rezerv a opravných položek celkem (ř. 30 až 34)</b>	29	73	17	90
A.VI.23	Odpisy dlouhodobého nehmotného a hmotného majetku (551)	30	73	17	90
A.VI.24	Prodaný dlouhodobý majetek (552)	31	0	0	0
A.VI.25	Prodané cenné papíry a podíly (553)	32	0	0	0
A.VI.26	Prodaný materiál (554)	33	0	0	0
A.VI.27	Tvorba rezerv a opravných položek (558-9)	34	0	0	0
A.VII.	<b>Poskytnuté příspěvky celkem (ř. 36)</b>	35	566	0	566
A.VII.28	Poskytnuté členské příspěvky a příspěvky zúčtované mezi organizačními složkami (58x)	36	566	0	566
A.VIII.	<b>Daň z příjmů celkem (ř. 48)</b>	37	0	0	0
A.VIII.29	Daň z příjmů (59x)	38	0	0	0
	<b>NÁKLADY CELKEM</b>	39	<b>5 970</b>	<b>694</b>	<b>6 664</b>

Formulář zpracovala ASPEKT HM, daňová, účetní a auditorská kancelář, www.danovaprznani.cz, business.center.cz

Číslo řádku	Název položky	Číslo řádku	činnost hlavní	činnost hospodářská	celkem
			1	2	3
B.	<b>Výnosy (ř. 67)</b>	40	<b>5 507</b>	<b>1 197</b>	<b>6 704</b>
B.I.	<b>Provozní dotace (ř. 42)</b>	41	1 690	0	1 690
B.I.1	Provozní dotace (691)	42	1 690	0	1 690
B.II.	<b>Přijaté příspěvky celkem (ř. 44 až 46)</b>	43	<b>3 186</b>	<b>0</b>	<b>3 186</b>
B.II.2	Přijaté příspěvky zúčtované mezi organizačními složkami (681)	44	564	0	564
B.II.3	Přijaté příspěvky (dary) (682)	45	484	0	484
B.II.4	Přijaté členské příspěvky (684)	46	2 138	0	2 138
B.III.	<b>Tržby za vlastní výkony a za zboží celkem (ř. 48 až 50)</b>	47	<b>601</b>	<b>1 195</b>	<b>1 796</b>
B.III.1	Tržby za vlastní výroby (601)	48	0	0	0
B.III.2	Tržby z prodeje služeb (602)	49	593	1 195	1 788
B.III.3	Tržby za prodané zboží (604)	50	8	0	8
B.IV.	<b>Ostatní výnosy celkem (ř. 52 až 57)</b>	51	<b>30</b>	<b>2</b>	<b>32</b>
B.IV.5	Smluvní pokuty, úroky z prodlení a ostatní pokuty a penále (641-2)	52	0	0	0
B.IV.6	Platby za odepsané pohledávky (643)	53	0	0	0
B.IV.7	Výnosové úroky (644)	54	0	2	2
B.IV.8	Kursovne zisky (645)	55	0	0	0
B.IV.9	Zúčtování fondů (648)	56	0	0	0
B.IV.10	Jiné ostatní výnosy (649)	57	30	0	30
B.V.	<b>Tržby z prodeje majetku, zúčtování rezerv a opravných položek celkem (ř. 59 až 63)</b>	58	<b>0</b>	<b>0</b>	<b>0</b>
B.V.11	Tržby z prodeje dlouhodobého nehmotného a hmotného majetku (652)	59	0	0	0
B.V.12	Tržby z prodeje cenných papírů a podílů (653)	60	0	0	0
B.V.13	Tržby z prodeje materiálu (654)	61	0	0	0
B.V.14	Výnosy z krátkodobého finančního majetku (655)	62	0	0	0
B.V.15	Výnosy z dlouhodobého finančního majetku (657)	63	0	0	0
	<b>VÝNOSY CELKEM</b>	64	<b>5 507</b>	<b>1 197</b>	<b>6 704</b>
C.	<b>VÝSLEDEK HOSPODAŘENÍ PŘED ZDANĚNÍM (ř. 39 - 64 + 38)</b>	65	<b>-463</b>	<b>503</b>	<b>40</b>
A.VIII.29	Daň z příjmů (591)	66	0	38	38
D.	<b>VÝSLEDEK HOSPODAŘENÍ PO ZDANĚNÍ (ř. 65 - 66)</b>	67	<b>-463</b>	<b>465</b>	<b>2</b>
	Kontrolní číslo (ř. 1 - 67)	999	44 982	8 570	53 552

Odesláno dne:  
3.4.2017

Razítko:

**Atletický klub Olomouc z.s.**  
17. listopadu 1139/3  
779 00 Olomouc  
IČ: 410 31 369

Podpis vedoucího úč.jednotky:



Odpovídá za údaje: Drahoslav Dočkal

Telefon:

Formulář zpracovala ASPEKT HM, daňová, účetní a auditorská kancelář, www.danovaprizeni.cz, business.center.cz

Finanční úřad pro Olomoucký kraj	
Územní pracoviště v Olomouci	
Podáno osobně dne: - 3 -04- 2017	přiděleno
Došlo dne:	kolik
Č.j.:	
Přílohy:	Název a sídlo účetní jednotky

## ROZVAHA (BALANCE)

k 31.12.2016  
(v celých tis. Kč)

Zpracováno v souladu s  
vyhláškou č. 504/2002 Sb. ve  
znění pozdějších předpisů

ICO  
41031369

**Atletický klub Olomouc z.s.**  
17. listopadu 1139/3  
Olomouc  
772 00

AKTIVA		Císlo řádku	Stav k prvnímu dni účetního období	Stav k poslednímu dni účetního období
a		b	1	2
A.	<b>Dlouhodobý majetek celkem (ř. 02 + 10 + 21 - 28)</b>	1	<b>202</b>	<b>112</b>
A.I.	<b>Dlouhodobý nehmotný majetek ( ř. 03 až 09 )</b>	2	0	0
A.I.1.	Nehmotné výsledky výzkumu a vývoje (012)	3	0	0
A.I.2.	Software (013)	4	0	0
A.I.3.	Ocenitelná práva (014)	5	0	0
A.I.4.	Drobný dlouhodobý nehmotný majetek (018)	6	0	0
A.I.5.	Ostatní dlouhodobý nehmotný majetek (019)	7	0	0
A.I.6.	Nedokončený dlouhodobý nehmotný majetek (041)	8	0	0
A.I.7.	Poskytnuté zálohy na dlouhodobý nehmotný majetek (051)	9	0	0
A.II.	<b>Dlouhodobý hmotný majetek celkem ( ř. 11 až 20 )</b>	10	<b>804</b>	<b>804</b>
A.II.1.	Pozemky (031)	11	0	0
A.II.2.	Umělecká díla, předměty a sbírky (032)	12	0	0
A.II.3.	Stavby (021)	13	0	0
A.II.4.	Hmotné movité věci a jejich soubory (022)	14	804	804
A.II.5.	Pěstitelské celky trvalých porostů (025)	15	0	0
A.II.6.	Dospělá zvířata a jejich skupiny (026)	16	0	0
A.II.7.	Drobný dlouhodobý hmotný majetek (028)	17	0	0
A.II.8.	Ostatní dlouhodobý hmotný majetek (029)	18	0	0
A.II.9.	Nedokončený dlouhodobý hmotný majetek (042)	19	0	0
A.II.10.	Poskytnuté zálohy na dlouhodobý hmotný majetek (052)	20	0	0
A.III.	<b>Dlouhodobý finanční majetek ( ř. 22 až 27 )</b>	21	0	0
A.III.1.	Podíly - ovládaná nebo ovládající osoba (061)	22	0	0
A.III.2.	Podíly - podstatný vliv (062)	23	0	0
A.III.3.	Dluhové cenné papíry držené do splatnosti (063)	24	0	0
A.III.4.	Zápůjčky organizačním složkám (066)	25	0	0
A.III.5.	Ostatní dlouhodobé zápůjčky (067)	26	0	0
A.III.6.	Ostatní dlouhodobý finanční majetek (069)	27	0	0

Odesláno dne:  
3.4.2017

Razítko:  
**Atletický klub Olomouc z.s.**  
17. listopadu 1139/3  
779 00 Olomouc  
IČ: 410 31 369

Podpis vedoucího úč.jednotky:



Odpovídá za údaje: Drahošlav Dočkal  
Telefon:

a		Číslo řádku	Stav k prvnímu dni účetního období	Stav k poslednímu dni účetního období
		b	1	2
A.IV.	<b>Oprávky k dlouhodobému majetku celkem ( ř. 29 až 39 )</b>	28	<b>602</b>	<b>692</b>
A.IV.1.	Oprávky k nehmotným výsledkům výzkumu a vývoje (072)	29	0	0
A.IV.2.	Oprávky k softwaru (073)	30	0	0
A.IV.3.	Oprávky k ocenitelným právům (074)	31	0	0
A.IV.4.	Oprávky k drobnému dlouhodobému nehmotnému majetku (078)	32	0	0
A.IV.5.	Oprávky k ostatnímu dlouhodobému nehmotnému majetku (079)	33	0	0
A.IV.6.	Oprávky k stavbám (081)	34	0	0
A.IV.7.	Oprávky k samostatným hmotným movitým věcem a souborům hmotných movitých věcí (082)	35	602	692
A.IV.8.	Oprávky k pěstitelským celkům trvalých porostů (085)	36	0	0
A.IV.9.	Oprávky k základnímu stádu a tažným zvířatům (086)	37	0	0
A.IV.10.	Oprávky k drobnému dlouhodobému hmotnému majetku (088)	38	0	0
A.IV.11.	Oprávky k ostatnímu dlouhodobému hmotnému majetku (089)	39	0	0
B.	<b>Krátkodobý majetek celkem ( ř. 41 + 51 + 71 + 80 )</b>	40	<b>3 789</b>	<b>4 035</b>
B.I.	<b>Zásoby celkem ( ř. 42 až 50 )</b>	41	0	0
B.I.1.	Materiál na skladě (112)	42	0	0
B.I.2.	Materiál na cestě (119)	43	0	0
B.I.3.	Nedokončená výroba (121)	44	0	0
B.I.4.	Polotovary vlastní výroby (122)	45	0	0
B.I.5.	Výrobky (123)	46	0	0
B.I.6.	Mladá zvířata a jejich skupiny (124)	47	0	0
B.I.7.	Zboží na skladě a v prodejnách (132)	48	0	0
B.I.8.	Zboží na cestě (139)	49	0	0
B.I.9.	Poskytnuté zálohy na zásoby (314)	50	0	0
B.II.	<b>Pohledávky celkem ( ř. 52 až 70 )</b>	51	140	57
B.II.1.	Odběratelé (311)	52	60	44
B.II.2.	Směnky k inkasu (312)	53	0	0
B.II.3.	Pohledávky za eskontované cenné papíry (313)	54	0	0
B.II.4.	Poskytnuté provozní zálohy (314-ř.50)	55	0	13
B.II.5.	Ostatní pohledávky (315)	56	0	0
B.II.6.	Pohledávky za zaměstnanci (335)	57	0	0
B.II.7.	Pohledávky za institucemi sociálního zabezpečení a veřejného zdravotního pojištění (336)	58	0	0
B.II.8.	Daň z příjmů (341)	59	0	0
B.II.9.	Ostatní přímé daně (342)	60	0	0
B.II.10.	Daň z přidané hodnoty (343)	61	0	0
B.II.11.	Ostatní daně a poplatky (345)	62	0	0
B.II.12.	Nároky na dotace a ostatní zúčtování se státním rozpočtem (346)	63	80	0
B.II.13.	Nároky na dotace a ostatní zúčtování s rozpočtem orgánů územních samostatných celků (348)	64	0	0

		Císlo řádku	Stav k prvnímu dni účetního období	Stav k poslednímu dni účetního období
a		b	1	2
B.II.14.	Pohledávky za společníky sdruženými ve společnosti (358)	65	0	0
B.II.15.	Pohledávky z pevných termínových operací a opcí (373)	66	0	0
B.II.16.	Pohledávky z vydaných dluhopisů (375)	67	0	0
B.II.17.	Jiné pohledávky (378)	68	0	0
B.II.18.	Dohadné účty aktivní (388)	69	0	0
B.II.19.	Opravná položka k pohledávkám (391)	70	0	0
B.III.	<b>Krátkodobý finanční majetek celkem ( ř. 72 až 79 )</b>	71	3 620	3 949
B.III.1.	Peněžní prostředky v pokladně (211)	72	187	67
B.III.2.	Ceniny (213)	73	0	0
B.III.3.	Peněžní prostředky na účtech (221)	74	3 436	3 882
B.III.4.	Majetkové cenné papíry k obchodování (251)	75	0	0
B.III.5.	Dluhové cenné papíry k obchodování (253)	76	0	0
B.III.6.	Ostatní cenné papíry (256)	77	0	0
B.III.7.	Požizovaný krátkodobý finanční majetek (259)	78	0	0
B.III.8.	Peníze na cestě (+/-261)	79	-3	0
B.IV.	<b>Jiná aktiva celkem ( ř. 81 + 82 )</b>	80	29	29
B.IV.1.	Náklady příštích období (381)	81	29	29
B.IV.2.	Příjmy příštích období (385)	82	0	0
<b>AKTIVA CELKEM ( ř. 1 + 40 )</b>		83	<b>3 991</b>	<b>4 147</b>
Kontrolní číslo ( ř. 1 až 83 )		997	<b>18 372</b>	<b>19 356</b>

PASIVA		Císlo řádku	Stav k prvnímu dni účetního období	Stav k poslednímu dni účetního období
c		d	3	4
A.	<b>Vlastní zdroje celkem ( ř. 85 + 89 )</b>	84	<b>3 828</b>	<b>3 830</b>
A.I.	<b>Jmění celkem ( ř. 86 až 88 )</b>	85	3 084	3 828
A.I.1.	Vlastní jmění (901)	86	3 084	3 828
A.I.2.	Fondy (911)	87	0	0
A.I.3.	Oceňovací rozdíly z přecenění finančního majetku a závazků (921)	88	0	0
A.II.	<b>Výsledek hospodaření celkem ( ř. 90 až 92 )</b>	89	744	2
A.II.1.	Účet výsledku hospodaření (+/-963)	90	X	2
A.II.2.	Výsledek hospodaření ve schvalovacím řízení (+/-931)	91	744	X
A.II.3.	Nerozdělený zisk, neuhrazená ztráta min. let (+/-932)	92	0	0
B.	<b>Cizí zdroje celkem ( ř. 94 + 96 + 104 + 128 )</b>	93	<b>163</b>	<b>317</b>
B.I.	<b>Rezervy celkem ( ř. 95 )</b>	94	0	0
B.I.1.	Rezervy (941)	95	0	0
B.II.	<b>Dlouhodobé závazky celkem ( ř. 97 až 103 )</b>	96	0	0
B.II.1.	Dlouhodobé úvěry (953)	97	0	0
B.II.2.	Vydané dluhopisy (953)	98	0	0
B.II.3.	Závazky z pronájmu (954)	99	0	0
B.II.4.	Přijaté dlouhodobé zálohy (955)	100	0	0
B.II.5.	Dlouhodobé směnky k úhradě (958)	101	0	0
B.II.6.	Dohadné účty pasivní (389)	102	0	0
B.II.7.	Ostatní dlouhodobé závazky (959)	103	0	0
B.III.	<b>Krátkodobé závazky celkem (ř. 105 až 127)</b>	104	163	301
B.III.1.	Dodavatelé (321)	105	35	251
B.III.2.	Směnky k úhradě (322)	106	0	0
B.III.3.	Přijaté zálohy (324)	107	0	0
B.III.4.	Ostatní závazky (325)	108	0	0
B.III.5.	Zaměstnanci (331)	109	82	0
B.III.6.	Ostatní závazky vůči zaměstnancům (333)	110	0	0
B.III.7.	Závazky k institucím sociálního zabezpečení a veřejného zdravotního pojištění (336)	111	24	0
B.III.8.	Daň z příjmů (341)	112	14	38
B.III.9.	Ostatní přímé daně (342)	113	8	0
B.III.10.	Daň z přidané hodnoty (343)	114	0	0
B.III.11.	Ostatní daně a poplatky (345)	115	0	0
B.III.12.	Závazky ze vztahu ke státnímu rozpočtu (346)	116	0	0
B.III.13.	Závazky ze vztahu k rozp.orgánů uzem.sam.celků (348)	117	0	0
B.III.14.	Závazky z upsaných nespl.cenných papírů a podílů (367)	118	0	0
B.III.15.	Závazky ke společníkům sdružených ve společnosti (368)	119	0	0
B.III.16.	Závazky z pevných termínových operací a opcí (373)	120	0	0
B.III.17.	Jiné závazky (379)	121	0	0
B.III.18.	Krátkodobé bankovní úvěry (231)	122	0	0
B.III.19.	Eskontní úvěry (232)	123	0	0
B.III.20.	Vydané krátkodobé dluhopisy (241)	124	0	0
B.III.21.	Vlastní dluhopisy (255)	125	0	0
B.III.22.	Dohadné účty pasivní (389)	126	0	12
B.III.23.	Ostatní krátkodobé finanční výpomoci (379)	127	0	0
B.IV.	<b>Jiná pasiva celkem (ř. 129 + 130)</b>	128	0	16
B.IV.1.	Výdaje příštích období (383)	129	0	0
B.IV.2.	Výnosy příštích období (384)	130	0	16
<b>PASIVA CELKEM (ř. 84 + 93)</b>		<b>131</b>	<b>3 991</b>	<b>4 147</b>
Kontrolní číslo (ř. 84 až 131)		998	15 964	16 588

Formulář zpracovala ASPEKT HM, daňová, účetní a auditorská kancelář, www.danovaprznani.cz, business.center.cz

## ROZVAHA

ROZVAHA dle 604/2002 Sb. ve znění pro rok 2018  
Obrazová forma nebo název účetní jednotky

k 3 0 . 1 2 . 2 0 1 7

Atletický klub Olomouc z.s.

v tisících Kč

Místo nebo bydliště účetní jednotky

IČ	4	1	0	3	1	3	6	9
----	---	---	---	---	---	---	---	---

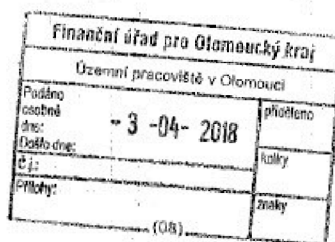
17. listopadu 1139/3

Olomouc

779 00

tisk podacích razítka


Označ.	AKTIVA	číslo řádku	Účetní období	
			stav k prvnímu dni	k poslednímu dni
A.	Dlouhodobý majetek celkem	A.I.+A.IV.	001	+252
A. II.	Dlouhodobý hmotný majetek celkem	A.II.+A.III.	010	+1 118
4.	Hmotné movité věci a jejich soubory	010.022	014	+1 087
5.	Dotazní dlouhodobý hmotný majetek	010.029	016	+31
A. IV.	Oprávy z dlouhodobého majetku celkem	A.IV.+A.IV.x	026	-866
7.	Oprávy k samostatným hmotným movitým věcem a souborům hmotných movitých věcí	026.032	035	-866
B.	Krátkodobý majetek celkem	B.I.+B.IV.	040	+4 016
B. II.	Pohledávky celkem	B.II.+B.II.x	051	+17
B. II. 1.	Odvětvové	051.111	052	+15
4.	Poskytnuté pracovní zálohy	051.114 - r. 51	055	+2
B. III.	Krátkodobý finanční majetek celkem	B.III.+B.III.x	071	+3 971
B. III. 1.	Peněžní prostředky v pokladně	071.211	072	+73
3.	Peněžní prostředky na účtech	071.221	074	+3 898
B. IV.	Jiné aktiva celkem	B.IV.+B.IV.x	073	+28
B. IV. 1.	Náklady přičtené období	073.511	080	+28
	<b>AKTIVA CELKEM</b>	A.+B.	002	+4 268



Čísloř.	PASIVA	účetní číslo	Účetní období		
			stav k prvnímu dni	k poslednímu dni	
A.	Vlastní zdroje celkem	A.1.+A.2.	001	+3 830	+4 254
A. I.	Jmenný celkem	A.1.1.+A.1.2.	002	+3 828	+3 830
A. I. 1.	Vlastní jmění	001.001	003	+3 828	+3 830
A. II.	Výsledek hospodaření celkem	A.1.1.+...+A.1.2.	004	+2	+424
A. II. 1.	Účet výsledku hospodaření	001.002	007	XXXXXXXXXX	+424
2.	Výsledek hospodaření ve schvalovacím řízení	001.003	008	+2	XXXXXXXXXX
B.	Cizí zdroje celkem	B.1.+...+B.2.	010	+317	+14
B. II.	Otoupovací závazky celkem	B.1.1.+...+B.1.2.	013	+0	+8
6.	Dohadné účty pasivní	001.206	019	+0	+8
B. III.	krátkodobé závazky celkem	B.1.1.+...+B.1.2.	021	+301	+6
B. III. 1.	Dodavatelé	001.201	022	+251	+6
8.	Daň z příjmů	001.241	023	+38	+0
22.	Dohadné účty pasivní	001.289	043	+12	+0
B. IV.	Jiná pasiva celkem	B.1.1.+...+B.1.2.	045	+16	+0
2.	Výnosy přístřích obřadů	001.284	047	+16	+0
	PASIVA CELKEM	A.+B.	048	+4 147	+4 268



Označ.	P A S I V A	číslo řádku	účetní období	
			od: k prvnímu dni	k poslednímu dni

Okresní sestava: 26.3.2018	Podpisový záznam statutárního orgánu účetní jednotky:
První forma účetní jednotky:	<b>HRABAL MIROSLAV</b>
Předmět činnosti nebo úkol: Provozování sportovních zařízení Provozování sportovních zařízení	 <b>športovní klub Olomouc z.s.</b> 12. listopadu 1139/3 779 00 Olomouc IČ: 410 31 369

## VÝKAZ ZISKU A ZTRÁTY

VZZ dle 504/2002 Sb. ve znění pro rok 2016  
Obchodní firma nebo název účetní jednotky

**Atletický klub Olomouc z.s.**

k 3 0 . 1 2 . 2 0 1 7  
Od: **1.1.2017** Do: **30.12.2017**

Stálo nebo bydliště účetní jednotky

**17. listopadu 1139/3**

**Olomouc**

**779 00**

v tisících Kč

4	1	0	3	1	3	6	9
---	---	---	---	---	---	---	---

otisk pečatního razítka

Označ.	VÝKAZ ZISKU A ZTRÁTY	Stálo řádku	Běžné období			
			Hlavní	Hospodářská	Celkem	
A.	Náklady	A.1.-A.26.VII	901	<b>+8 036</b>	<b>+640</b>	<b>+8 676</b>
A.I.	Spotřebované náklady a nakupované služby	A.I.1.-A.I.4	902	<b>+5 572</b>	<b>+640</b>	<b>+6 212</b>
A.I.1.	Spotřeba materiálů, energie a ostatních neukladovaných dodávek	001A01-002A05	903	<b>+789</b>	<b>+127</b>	<b>+916</b>
3.	Opravy a udržování	003A11	904	<b>+23</b>		<b>+23</b>
4.	Náklady na cestovné	004A12	905	<b>+63</b>		<b>+63</b>
5.	Náklady na reprezentaci	005A13	906	<b>+123</b>		<b>+123</b>
6.	Ostatní služby	006A14	908	<b>+4 574</b>	<b>+513</b>	<b>+5 087</b>
A.II.	Osobní náklady	A.II.1.-A.II.10	909	<b>+1 962</b>		<b>+1 962</b>
A.II.10.	Mzdové náklady	010A11	914	<b>+1 684</b>		<b>+1 684</b>
11.	Základní sociální pojištění	021A12	915	<b>+278</b>		<b>+278</b>
A.V.	Ostatní náklady	A.V.1.-A.V.2	921	<b>+91</b>		<b>+91</b>
22.	Jiné ostatní náklady	022A18	928	<b>+91</b>		<b>+91</b>
A.VI.	Odpisů, prodání majetku, tvorba a použití rezerv a opravných položek	A.VI.1.-A.VI.4	929	<b>+174</b>		<b>+174</b>
A.VI.23.	Odpisů dlouhodobého majetku	041A21	930	<b>+174</b>		<b>+174</b>
A.VI.	Počtytná příspěvky	A.VI.15.-A.VI.18	935	<b>+237</b>		<b>+237</b>
A.VI.25.	Počtytná daňové příspěvky a příspěvky zálohované mezi organizačními složkami	045A21-047	936	<b>+237</b>		<b>+237</b>
	Náklady celkem		936	<b>+8 036</b>	<b>+640</b>	<b>+8 676</b>
B.	Výnosy		940	<b>+8 452</b>	<b>+648</b>	<b>+9 100</b>
B.I.	Prevozní dotace	B.I.1.-B.I.3	941	<b>+3 123</b>		<b>+3 123</b>
B.I.1.	Prevozní dotace	049A01	942	<b>+3 123</b>		<b>+3 123</b>
B.II.	Přijaté příspěvky	B.II.1.-B.II.4	943	<b>+3 347</b>		<b>+3 347</b>
B.II.2.	Přijaté příspěvky zálohované mezi organizačními složkami	049A01	944	<b>+571</b>		<b>+571</b>
3.	Přijaté příspěvky (doty)	049A02	945	<b>+583</b>		<b>+583</b>
4.	Přijaté členské příspěvky	049A04	946	<b>+2 193</b>		<b>+2 193</b>
B.III.	Tržby ze vlastní výroby a za zboží	051A01-057-053	947	<b>+1 978</b>	<b>+648</b>	<b>+2 626</b>
B.IV.	Ostatní výnosy	058A11-058A3	948	<b>+4</b>		<b>+4</b>
7.	Výnosové úroky	059A04	951	<b>+1</b>		<b>+1</b>
8.	Kursové zisky	052	952	<b>+3</b>		<b>+3</b>
	Výnosy celkem		951	<b>+8 452</b>	<b>+648</b>	<b>+9 100</b>
C.	Výsledek hospodářství před zdaněním	B.-A.II.-A.VI.-C.	952	<b>+416</b>	<b>+8</b>	<b>+424</b>
D.	Výsledek hospodářství po zdanění	B.-A.-D.V.	953	<b>+416</b>	<b>+8</b>	<b>+424</b>

Ověření sestaveno: <b>26.3.2018</b>	Podpisový záznam statutárního orgánu účetní jednotky:
Právní forma: Účetní jednotky: Předložit účinnost nebo účet: Provozování sportovních zařízení Provozování sportovních zařízení	<b>HRÁBAL MIROSLAV</b>   <b>Atletický klub Olomouc z.s.</b> 17. listopadu 1139/3 779 00 Olomouc IČ: 410 31 369

**Finanční úřad pro Olomoucký kraj**

Územní pracoviště v Olomouci

Podpis osobně: <b>-3-04-2018</b>	předsedou
Daňové číslo:	řádku
Čj.:	řádku
Přílohy:	řádku

(08)

**Příloha k účetní závěrce  
k rozvahovému dni 31. 12. 2017  
sestavená na základě osnovy dané § 30 vyhlášky č. 504/2002 Sb.**

Název účetní jednotky	Atletický klub Olomouc z.s.
Sídlo účetní jednotky	17.listopadu 1139/3, 77200 Olomouc
Identifikační číslo	41031369
Právní forma účetní jednotky	Spolek
Předmět činnosti a účel vzniku	Organizace sportu

**A. Právní subjektivita účetní jednotky**

Vznik právní subjektivity	27.06.1991
Místo registrace	Krajský soud Ostrava
Číslo registrace	L 742
Statutární orgány	předseda Mgr. Miroslav Hrabal
Organizační jednotky s právní subjektivitou	účetní jednotka nemá

**B. Účetní jednotka není založena na majetkových účastech.**

**C. Základní údaje o účetnictví**

Účetní období	kalendářní rok
Použité účetní metody	České účetní standardy pro účetní jednotky, které účtují podle vyhlášky č. 504/2002 Sb.
Způsob zpracování účetních záznamů	účetní záznamy jsou zpracovány na software ABRA
Způsob a místo úschovy účetních záznamů	originální <b>účetní doklady</b> jsou průběžně zpracovávány a ukládány a po závěrečce jsou archivovány v sídle jednotky; <b>účetní záznamy</b> jsou archivovány na datovém médiu
Způsoby oceňování a odpisování	<ul style="list-style-type: none"> <li>• účtování zásob - prováděno způsobem B evidence zásob</li> <li>• oceňování nakupovaných zásob je prováděno ve skutečných pořizovacích cenách zahrnujících: cenu pořízení, vedlejší pořizovací náklady (dopravné, clo, provize, pojistné, jiné).</li> <li>• odpisový plán účetních odpisů <b>dlouhodobého hmotného majetku</b> sestavila účetní jednotka v interních směrnících, kde vycházela z předpokládaného opotřebení zařazeného majetku odpovídajícího běžným podmínkám jeho používání.</li> </ul>
Způsob stanovení opravěk k majetku	oprávky jsou vytvářeny pouze u dlouhodobého majetku kumulací měsíčních účetních odpisů
Způsob stanovení reálné hodnoty příslušného majetku a závazků	ve sledovaném období nebylo reálnou hodnotou oceňováno
Způsob tvorby a výši opravných položek a rezerv za uzavírané účetní období	ve sledovaném období nebyly opravné položky a rezervy vytvářeny



- D. Významné události mezi rozvahovým dnem a okamžikem sestavení účetní závěrky - nenastaly
- E. Aktiva a závazky byly oceňovány v pořizovacích cenách. Ve sledovaném období účetní jednotka pracovala s údaji v cizí měně.
- F. Účetní jednotka sama nebo prostřednictvím třetí osoby nedrží akcie nebo podíly v žádných společnostech.
- G. Přehled splatných závazků k veřejným rozpočtům ... NEJSOU.
- H. Akcie – účetní jednotka nedrží žádné akcie
- I. V účetní jednotce neexistují žádné majetkové cenné papíry, nevlastní žádné dluhopisy nebo podobné cenné papíry ani práva.
- J. Účetní jednotka nedluží žádné částky, které vznikly v daném účetním období a u kterých zbytková doba splatnosti k rozvahovému dni přesahuje pět let, ani nedala záruky za žádné dluhy jiných účetních jednotek.
- K. Účetní jednotka nemá finanční nebo jiné závazky, které nejsou obsaženy v rozvaze (bilanci)
- L. Účetní jednotka se zabývala pouze jednou (hlavní) činností. Z hlediska daňového měla pouze příjmy z reklamy.
- M. Zaměstnanci ve sledovaném období

V hlavním pracovním poměru	3
Na dohody o pracovní činnost a provedení práce	43

Zaměstnance v postavení statutárních, kontrolních a rozhodčích orgánů účetní jednotka nemá

- N. Odměny a funkční požitky členům statutárních orgánů a kontrolních orgánů byly ve sledovaném období vypláceny. Nevznikly ani nebyly smluvně sjednány závazky ohledně požitků bývalých členů těchto orgánů.
- O. Účetnictví zpracovává jednotka samostatně.
- P. Účetní jednotka neposkytovala členům orgánů (statutárních, kontrolních a jiných) zálohy a úvěry, kromě běžných provozních záloh.
- Q. Výpočet zisku nebo ztráty nebyl ovlivněn způsobem oceňování v průběhu účetního období nebo bezprostředně předcházejícího účetního období ani nemá vliv na budoucí daňovou povinnost.
- R. Základ daně z příjmů je tvořen rozdílem výnosů (bez těch, které nejsou předmětem daně a osvobozených od daně) a nákladů (po vyloučení nákladů vztahujících se k příjmům, které nejsou předmětem daně a osvobozeným příjmům), upravených o daňově neuznatelné náklady (513 – náklady na reprezentaci)

- S. Rozdíl mezi daňovou povinností minulého a běžného období není.
- T. Významné položky výkazu zisku a ztrát nejsou.
- U. Přehled o přijatých darech dle účetní evidence – celkem 521tis. Kč od 6 dárců. Žádné dary nebyly poskytnuty.
- V. Účetní jednotka nesmí ze zákona pořádat veřejné sbírky (zákon č.117/2001 Sb. o veřejných sbírkách).
- W. Výsledek hospodaření je usnesením valné hromady převeden na účet nerozděleného zisku/neuhrazené ztráty.

Okamžik sestavení účetní závěrky: 26. března 2018	Podpisový záznam osoby, která účetní závěrku fakticky sestavila: RNDr. Drahošlav Dočkal	
Odesláno dne: 26. března 2018	Razítko: Ašletický klub Olomouc z.s. 17. listopadu 1139/3 779 00 Olomouc IČ: 410 31 369	Podpis odpovědné osoby: 

<b>Finanční úřad pro Olomoucký kraj</b>	
Územní pracoviště v Olomouci	
Podáno osobně dne: Došlo dne: č. l.:	- 3 - 04 - 2018
Přílohy:	(00)
	středisko hořky znaky

### VÝKAZ ZISKU A ZTRÁTY

VZ 2018 5042002 Sb. ve znění pro rok 2016  
Obchodní firma nebo název účelní jednotky

K: 3 1 . 1 2 . 2 0 1 8

Atletický klub Olomouc z.s.

Od: 31.12.2017 Do: 31.12.2018

v tisících Kč

Sídlo nebo bydliště účetní jednotky

4 1 0 3 1 3 6 9

17. listopadu 1139/3

Olomouc

779 00

Finanční úřad pro Olomoučsko

Uzemní pracoviště v Olomouci

Podáno osobně

dne: 29.12.2018


Podpis: \_\_\_\_\_

Číslo účel. podacího razítka: \_\_\_\_\_

Číslo: \_\_\_\_\_

Přílohy: \_\_\_\_\_

Označ.	VÝKAZ ZISKU A ZTRÁTY	Řídko řádku	Částečné období		
			Hlavní	Hospodářská	Čerpená
A	Náklady	001	+8 257	+618	+8 875
A I.	Spořitovené nákupy a nakupované služby	002	+5 645	+596	+6 241
A I. 1.	Spořitoba materiálů, energie a ostatních neskladovaných činidel	003	+674	+199	+873
4.	Náklady na cestování	006	+153		+153
5.	Náklady na reprezentaci	007		+135	+135
6.	Ostatní služby	008	+4 818	+262	+5 080
A II.	Osobní náklady	013	+2 065		+2 065
A II. 10.	Mzdové náklady	014	+1 789		+1 789
11.	Zákonné sociální pojistění	015	+266		+266
A V.	Ostatní náklady	021	+12		+12
22.	Jiné ostatní náklady	028	+12		+12
A VI.	Odpisy, prodávány majetek, tvorba a použití rezerv a opravných položek	029	+122		+122
A VI. 23.	Odpisy dlouhodobého majetku	030	+122		+122
A VII.	Přijaté příspěvky	036	+423		+423
A VII. 28.	Přijaté členské příspěvky a příspěvky zúčtované mezi organizačními složkami	036	+423		+423
A VII.	Daň z příjmů	037		+22	+22
A VII. 29.	Daň z příjmů	038		+22	+22
	Náklady celkem	039	+8 257	+618	+8 875
B.	Výnosy	040	+8 105	+882	+8 987
B I.	Provozní dotace	041	+2 982		+2 982
B I. 1.	Provozní dotace	042	+2 982		+2 982
B II.	Přijaté příspěvky	043	+3 578		+3 578
B II. 2.	Přijaté příspěvky zúčtované mezi organizačními složkami	044	+573		+573
3.	Přijaté příspěvky (dary)	045	+254		+254
4.	Přijaté členské příspěvky	046	+2 751		+2 751
B III.	Tržby za vlastní výkony a za zboží	047	+1 463	+882	+2 345
B IV.	Ostatní výnosy	048	+82		+82
7.	Výnosové úroky	051	+1		+1
8.	Kursové zisky	052	+1		+1
10.	Jiné ostatní výnosy	054	+80		+80
	Výnosy celkem	061	+8 105	+882	+8 987
C.	Výsledek hospodaření před zdaněním	062	-152	+286	+134
D.	Výsledek hospodaření po zdanění	063	-152	+264	+112

Okamžik sestavení: 27.3.2019	Podpisový vzorek statutárního orgánu účelní jednotky
Průběh firma: Účetní jednotky: Předmět činnosti včetně řad: Činnost sportovních klubů Ostatní sportovní činnosti	<div data-bbox="730 1485 885 1508" data-label="Text"> <p>HRABAL MIROSLAV</p> </div>  <div data-bbox="941 1530 1197 1621" data-label="Text"> <p><b>Atletický klub Olomouc z.s.</b> 17. listopadu 1139/3 779 00 Olomouc IČ: 410 31 869</p> </div>

# ROZVAHA

ROZVAHA dle 604/2002 Sb., ve znění pro rok 2016  
Obchodní firma nebo název účetní jednotky

K. 31.12.2018

Atletický klub Olomouc z.s.

Finanční úřad pro Olomoucký kraj

v tisících Kč

Střecha nebo bydliště účetní jednotky

Územní pracoviště v Olomouci

IČ 4 1 0 3 1 3 6 9

17. listopadu 1139/3


29-03-2019

Olomouc

779 00

Označ.	AKTIVA	Číslo řádku	Účetní období	
			stav k prvnímu dni	k poslednímu dni
A.	Plošný majetek celkem	001	+252	+130
A. II.	Dlouhodobý hmotný majetek celkem	010	+1 118	+1 118
4.	Hmotné movlé věci a jejich soubory	014	+1 087	+1 087
8.	Ostatní dlouhodobý hmotný majetek	018	+31	+31
A. IV.	Oprávy k dlouhodobému majetku celkem	020	-866	-988
7.	Oprávy k samostatným hmotným movlým věcem a souborům hmotných movlých věcí	035	-866	-988
B.	Krátkodobý majetek celkem	040	+4 018	+4 410
B. II.	Příjmové účty celkem	061	+17	+66
B. II. 1.	Ordinace	062	+15	+30
4.	Prekvalifikační provozní účty	065	+2	+36
B. III.	Krátkodobý finanční majetek celkem	071	+3 971	+4 315
D. III. 1.	Peněžní prostředky v pokladně	072	+73	+201
3.	Peněžní prostředky na účtech	074	+3 898	+4 114
B. IV.	Jiná aktiva celkem	079	+28	+29
B. IV. 1.	Náklady nížších období	080	+28	+29
	AKTIVA CELKEM	082	+4 268	+4 540

Označ.	PASIVA	číslo řádku	Účetní období		
			stav k prvnímu dni	k poslednímu dni	
A	Mastná zdroje celkem	A.I. + A.II	001	+4 254	+4 365
A. I.	Jmění celkem	A.I.1 + A.I.2	002	+3 830	+4 253
A. I. 1.	Mastní jmění	001 001	003	+3 830	+4 253
A. II.	Výsledek hospodaření celkem	A.II.1 + A.II.2	006	+424	+112
A. II. 1.	Účet výsledku hospodaření	001 003	007	XXXXXXXXXXXX	+112
2.	Výsledek hospodaření ve schvalovacím řízení	001 003	008	+424	XXXXXXXXXXXX
B	Cizí zdroje celkem	B.I. + B.IV	010	+14	+175
B. III.	Krátkodobé závazky celkem	B.III.1 + B.III.2	021	+14	+170
B. III. 1.	Dodavatelé	001 021	022	+6	+140
3.	Příjate zálohy	001 024	024	+0	+8
0.	Daň z příjmů	001 029	029		+22
22.	Dohadné účty pasivní	001 043	043	+8	+0
D. IV.	Jiná pasiva celkem	B.IV.1 + B.IV.2	045	+0	+6
2.	Výnosy přístřích období	001 047	047	+0	+6
	<b>PASIVA CELKEM</b>	A. I. B.	048	<b>+4 268</b>	<b>+4 540</b>

Okamžik sestavení: 27.3.2018	Podpisový záznam statutárního orgánu účetní jednotky:
Přírodní forma účetní jednotky:	HRABAL MIROSLAV
Přírodní členění nebo část:	 <b>Ašletický klub Olomouc z.s.</b> 17. listopadu 1139/3 779 00 Olomouc IČ: 410 81 369
Činnosti sportovních klubů	
Ostatní sportovní činnosti	



**Příloha k účetní závěrce  
k rozvahovému dni 31. 12. 2018  
sestavená na základě osnovy dané § 30 vyhlášky č. 504/2002-Sb.**

Finanční úřad pro Olomoucký kraj	
Územní pracoviště v Olomouci	
Portálové osobné dne: 29-03-2019	příloha
Došle dne:	znaky
	znaky

Název účetní jednotky	Atletický klub Olomouc z.s.
Sídlo účetní jednotky	17.listopadu 1139/3, 77900 Olomouc
Identifikační číslo	41031369
Právní forma účetní jednotky	Zapsaný spolek
Předmět činnosti a účel vzniku	organizace sportovní činnosti

**A. Právní subjektivita účetní jednotky**

Vznik právní subjektivity	27.06.1991
Místo registrace	Krajský soud Ostrava
Číslo registrace	L 742
Statutární orgány	předseda Mgr. Miroslav Hrabal
Organizační jednotky s právní subjektivitou	účetní jednotka nemá

**B. Účetní jednotka není založena na majetkových účastech.**

**C. Základní údaje o účetnictví**

Účetní období	kalendářní rok
Použité účetní metody	České účetní standardy pro účetní jednotky, které účtují podle vyhlášky č. 504/2002 Sb.
Způsob zpracování účetních záznamů	účetní záznamy jsou zpracovány na software
Způsob a místo uschovy účetních záznamů	originální účetní doklady jsou průběžně zpracovávány a ukládány a po závěreč jsou archivovány v sídle jednotky; účetní záznamy jsou archivovány na datovém médiu
Způsoby oceňování a odpisování	<ul style="list-style-type: none"> <li>účtování zásob - prováděno způsobem B evidence zásob</li> <li>oceňování nakupovaných zásob je prováděno ve skutečných pořizovacích cenách zahrnujících: cenu pořízení, vedlejší pořizovací náklady (dopravné, clo, provize, pojistné, jiné).</li> <li>odpisový plán účetních odpisů dlouhodobého hmotného majetku sestavila účetní jednotka v interních směrnících, kde vycházela z předpokládaného opotřebení zařazeného majetku odpovídajícího běžným podmínkám jeho používání.</li> </ul>
Způsob stanovení oprávek k majetku	oprávky jsou vytvářeny pouze u dlouhodobého majetku kumulací měsíčních účetních odpisů
Způsob stanovení reálné hodnoty příslušného majetku a závazků	ve sledovaném období nebylo reálnou hodnotou oceňováno
Způsob tvorby a výši opravných položek a rezerv za uzavírané účetní období	ve sledovaném období nebyly opravné položky a rezervy vytvářeny

- D. Významné události mezi rozvahovým dnem a okamžikem sestavení účetní závěrky - nenastaly
- E. Aktiva a závazky byly oceňovány v pořizovacích cenách. Ve sledovaném období účetní jednotka pracovala s údaji v cizí měně – EUR.
- F. Účetní jednotka sama nebo prostřednictvím třetí osoby nadrží akcie nebo podíly v žádných společnostech.
- G. Přehled splatných závazků k veřejným rozpočtům ... NEJSOU.
- H. Akcie – účetní jednotka nadrží žádné akcie
- I. V účetní jednotce neexistují žádné majetkové cenné papíry, nevlastní žádné dluhopisy nebo podobné cenné papíry ani práva.
- J. Účetní jednotka nedluží žádné částky, které vznikly v daném účetním období a u kterých zbytková doba splatnosti k rozvahovému dni přesahuje pět let, ani nedala záruky za žádné dluhy jiných účetních jednotek.
- K. Účetní jednotka nemá finanční nebo jiné závazky, které nejsou obsaženy v rozvaze (bilanci)
- L. Účetní jednotka se zabývala pouze jednou (hlavní) činností. Z hlediska daňového měla pouze příjmy z realizace smluv o propagaci a reklamě.
- M. Zaměstnanci ve sledovaném období

V hlavním pracovním poměru	3
Na dohody o pracovní činnosti a provedení práce	42

Zaměstnanci v postavení statutárních, kontrolních a rozhodčích orgánů účetní jednotka nemá

- N. Odměny a funkční požitky členům statutárních orgánů a kontrolních orgánů byly ve sledovaném období vypláceny. Nevznikly ani nebyly smluvně sjednány závazky ohledně požitků bývalých členů těchto orgánů.
- O. Účetnictví zpracovává jednotka samostatně.
- P. Účetní jednotka neposkytovala členům orgánů (statutárních, kontrolních a jiných) zálohy a úvěry, kromě běžných provozních záloh.
- Q. Výpočet zisku nebo ztráty nebyl ovlivněn způsoby oceňování v průběhu účetního období nebo bezprostředně předcházejícího účetního období ani nemá vliv na budoucí daňovou povinnost.
- R. Základ daně z příjmů je tvořen rozdílem výnosů (bez těch, které nejsou předmětem daně a osvobozených od daně) a nákladů (po vyloučení nákladů vztahujících se k příjmům, které nejsou předmětem daně a osvobozeným příjmům), upravených o daňově neuznatelné náklady (513 – náklady na reprezentaci)



S. Rozdíl mezi daňovou povinností minulého a běžného období není.

T. Významné položky výkazu zisku a ztrát nejsou.

U. Přehled o přijatých darech dle účetní evidence – celkem 254000 Kč od 8 dárců. Žádné dary nebyly poskytnuty.

V. Účetní jednotka nesmí ze zákona pořádat veřejné sbírky (zákon č.117/2001 Sb. o veřejných sbírkách).

W. Výsledek hospodaření je usnesením valné hromady převeden na účet nerozděleného zisku/neuhrazené ztráty.

Okamžik sestavení účetní závěrky:	Podpisový záznam osoby, která účetní závěrku fakticky sestavila:	
27. března 2019	RNDr. Drahošlav Dočka 	
Odesláno dne:	Razítko:	Podpis odpovědné osoby:
27. března 2019	<b>Atletický klub Olomouc z.s.</b> 17. listopadu 1139/3 779 00 Olomouc IČ: 410 31 369	

## ROZVAHA

ROZVAHA dle 304/2002 Sb. ve znění pro rok 2016

Obchodní firma nebo název účetní jednotky

**Atletický klub Olomouc z.s.**

k 31.12.2019

Sídlo nebo bydliště účetní jednotky

**17. listopadu 1139/3**

**Olomouc**

**779 00**

v tisících Kč

4	1	0	3	1	3	6	9
---	---	---	---	---	---	---	---

otisk pečatního razítka

Označ.	AKTIVA	číslo řádku	Účetní období	
			stav k prvnímu dni	stav k poslednímu dni
A	Dlouhodobý majetek celkem	A.I.+A.II.+A.IV.	<b>+130</b>	<b>+377</b>
A.I.	Dlouhodobý nehmotný majetek celkem	A.I.1.+A.I.2.		
A.I.1.	Nemateriální výsledky výzkumu a vývoje	060102		
	2. Software	060103		
	3. Ocenitelná práva	060104		
	4. Drobný dlouhodobý nehmotný majetek	060108		
	5. Ostatní dlouhodobý nehmotný majetek	060109		
	6. Nedokončený dlouhodobý nehmotný majetek	0601041		
	7. Přes výměru zálohy na dlouhodobý nehmotný majetek	0601051		
x		060105a		
A.II.	Dlouhodobý hmotný majetek celkem	A.II.1.+A.II.2.	<b>+1 118</b>	<b>+1 171</b>
A.II.1.	Pozemky	0601031		
	2. Umělecká díla, předměty a sbírky	0601032		
	3. Stavby	0601021		
	4. Hmotné movité věci a jejich soubory	0601022	<b>+1 087</b>	<b>+1 140</b>
	5. Průmyslové celky trvalých porostů	0601023		
	6. Dopravní zvířata a jejich skupiny	0601024		
	7. Drobný dlouhodobý hmotný majetek	0601025		
	8. Ostatní dlouhodobý hmotný majetek	0601029	<b>+31</b>	<b>+31</b>
	9. Nerozpracovaný dlouhodobý hmotný majetek	0601021		
	10. Poskytnuté zálohy na dlouhodobý hmotný majetek	0601022		
x		0206		
A.II.2.	Dlouhodobý finanční majetek celkem	A.II.2.+A.II.3.		
A.II.3.	Podíly - cváčená nebo ovládaná osoba	0601021		
	2. Podíly - poistený vliv	0601022		
	3. Dluhové cenné papíry dřížené do sp. středů	0601023		
	4. Zápůjčky organizacím a osobám	0601024		
	5. Ostatní dlouhodobé zálohy	0601027		
	6. Ostatní dlouhodobý finanční majetek	0601029		
x		0279		
A.IV.	Oprávy k dlouhodobému majetku celkem	A.IV.1.+A.IV.2.	<b>-988</b>	<b>-794</b>
A.IV.1.	Oprávy k nemat. výs. výzk. a vývoje	0601022		
	2. Oprávy k softwaru	0601023		
	3. Oprávy k ocenitelným právům	0601024		
	4. Oprávy k drobnému dlouhodobému nehmotnému majetku	0601025		
	5. Oprávy k ostatnímu dlouhodobému nehmotnému majetku	0601029		
	6. Oprávy k stavbám	0601021		
	7. Oprávy k průmyslovým hmotným movitým věcem a souborům hmotných movitých věcí	0601022	<b>-988</b>	<b>-794</b>
	8. Oprávy k průmyslovým celkům trvalých porostů	0601023		
	9. Oprávy k dopravním zvířatům a tržním zvířatům	0601024		
	10. Oprávy k trvalému dlouhodobému hmotnému majetku	0601025		
	11. Oprávy k ostatnímu dlouhodobému hmotnému majetku	0601029		
x		0352		

Označ.	AKTIVA	číslo řádku	Účetní období	
			stav k prvnímu dni	k poslednímu dni
B.	Krátkodobý majetek celkem	B.II. + B.IV.	<b>+4 410</b>	<b>+5 054</b>
B. I.	Zásoby celkem	B.I.1. + B.I.2.		
B. I. 1.	Materiál na skladě	041		
2.	Materiál na cestě	042		
3.	Nedokončená výroba	043		
4.	Polotovary vlastní výroby	044		
5.	Výrobky	045		
6.	Mladá a ostatní zvířata a jejich skupiny	046		
7.	Zboží na skladě a v prodejnách	047		
8.	Zboží na cestě	048		
9.	Poskytnuté zálohy na zásoby	049		
x.		050a		
B. II.	Pohledávky celkem	B.II.1. + B.II.2.	<b>+66</b>	<b>+116</b>
B. II. 1.	Odběratelé	051	<b>+30</b>	<b>+45</b>
2.	Embrýo k inkasu	052		
3.	Pohledávky za eskontované cenné papíry	053		
4.	Poskytnuté provizní zálohy	054		
5.	Ostatní pohledávky	055	<b>+36</b>	<b>+71</b>
6.	Pohledávky za zaměstnanci	056		
7.	Pohledávky za institucemi sociálního zabezpečení a veřejného zdravotního pojištění	057		
8.	Daně z příjmů	058		
9.	Ostatní přímé daně	059		
10.	Daně z přidané hodnoty	060		
11.	Ostatní daně a poplatky	061		
12.	Nároky na dotace a ostatní zúčtování se státním rozpočtem	062		
13.	Nároky na dotace a ostatní zúčtování a rozpočtem orgánů územních samosprávných celků	063		
14.	Pohledávky za společnostmi sdruženými ve společnosti	064		
15.	Pohledávky z veřejných termínovaných operací a opcí	065		
16.	Pohledávky z vydávaných dluhopisů	066		
17.	Jiné pohledávky	067		
18.	Dohodné účty aktivní	068		
19.	Opravná položka k pohledávkám	069		
x.		070a		
B. III.	Krátkodobý finanční majetek celkem	B.III.1. + B.III.2.	<b>+4 315</b>	<b>+4 906</b>
B. III. 1.	Funkční prostředky v pokladně	071	<b>+201</b>	<b>+178</b>
2.	Cenníky	072		
3.	Parasní prostředky na účtech	073	<b>+4 114</b>	<b>+4 728</b>
4.	Mažetkové cenné papíry k obchodování	074		
5.	Dluhové cenné papíry k obchodování	075		
6.	Ostatní cenné papíry	076		
7.	Parity na cestě	077		
x.		078a		
B. IV.	Jiné aktiva celkem	B.IV.1. + B.IV.2.	<b>+29</b>	<b>+32</b>
B. IV. 1.	Náklady příštích období	079	<b>+29</b>	<b>+32</b>
2.	Příjmy příštích období	080		
x.		081a		
	<b>AKTIVA CELKEM</b>	A - B.	<b>+4 540</b>	<b>+5 431</b>

Označ.	PASIVA	číslo řádku	Účetní období		
			stav k prvnímu dni	k poslednímu dni	
A.	Všechní zdroje celkem	A.I.+A.II.	001	+4 365	+4 872
A.I.	Jmění celkem	A.I.1.+A.I.2.	002	+4 253	+4 576
A.I.1.	Vlastní jmění	číslo 001	003	+4 253	+4 576
2.	Fondy	číslo 001	004		
3.	Oceňovací protily z přecenění finančního majetku a závazků	číslo 001	005		
x.			005a		
A.II.	Výsledek hospodaření celkem	A.II.1.+A.II.2.	006	+112	+296
A.II.1.	Účet výsledku hospodaření	číslo 002	007	XXXXXXXXXXXX	+296
2.	Výsledek hospodaření ve schvalovacím řízení	číslo 003	008	+112	XXXXXXXXXXXX
3.	Narozdělený zisk, neuhrazená ztráta minulých let	číslo 003	009		
x.			009a		
B.	Čistá závazky celkem	B.1.+B.2.	010	+176	+559
B.1.	Rezervy celkem	B.1.1.+B.1.2.	011		
B.1.1.	Rezervy	číslo 011	012		
x.			012a		
B.2.	Dlouhodobé závazky celkem	B.2.1.+B.2.2.	013		
B.2.1.	Dlouhodobé úvěry	číslo 013	014		
2.	Vydání dlouhopisů	číslo 013	015		
3.	Závazky z pronájmu	číslo 013	016		
4.	Příjaty dlouhodobé zálohy	číslo 013	017		
5.	Dohadné částky pasivní	číslo 013	018		
6.	Dohadné částky pasivní	číslo 013	019		
7.	Ostatní dlouhodobé závazky	číslo 013	020		
x.			020a		

Označ.	PASIVA	číslo řádku	Účetní období	
			stav k prvnímu dni	stav k poslednímu dni
B. III	Krátkodobé závazky celkem	021	+170	+554
H. III.1	Dodavatelé	022	+140	+323
2.	Směnky k úhradě	023		
3.	Přijaté zálohy	024	+8	+0
4.	Čistá závažky	025		
5.	Zaměstnanci	026	+0	+172
6.	Čistá závažky vůči zaměstnancům	027		
7.	Závazky k institucím sociálního zabezpečení a veřejného zdravotního pojištění	028	+0	+32
8.	Daň z příjmů	029	+22	
9.	Čistá přírůžková daň	030	+0	+27
10.	Daň z přidané hodnoty	031		
11.	Čistá daň a poplatky	032		
12.	Závazky ze vztahu k státnímu rozpočtu	033		
13.	Závazky ze vztahu k rozpočtu orgánů územních samosprávných celků	034		
14.	Závazky z upsaných neaplacených cenových pasivů a podílů	035		
15.	Závazky ke společníkům sdružením ve společnostech	036		
16.	Závazky z pevných termínovaných operací a opací	037		
17.	Jiné závazky	038		
18.	Krátkodobé úvěry	039		
19.	Bankovní úvěry	040		
20.	Vydané krátkodobé dluhopisy	041		
21.	Místní dluhopisy	042		
22.	Dohadné účty pasivní	043		
23.	Čistá krátkodobá finanční výpomocí	044		
x		044a		
B. IV.	Jiná pasiva celkem	045	+5	+5
B. IV.1.	Výdaje příštích období	046		
2.	Výnosy příštích období	047	+5	+5
x		047a		
	PASIVA CELKEM	048	+4 540	+5 431

Okamžik sestavení 19.5.2020

Příjemní forma  
účetní jednotky:

Převládá činnost nebo činnosti:

Činnost sportovních klubů

Ostatní sportovní činnosti

Podpisový záznam schválený orgánem účetní jednotky:

DOČKAL DRAHOSLAV

Atletický klub Olomouc z.s.

17. listopadu 2019

779 00 Olomouc

IČ: 41037369

## VÝKAZ ZISKU A ZTRÁTY

VZV dle 604/2002 Sb. ve znění pro rok 2016  
Obchodní firma nebo název účetní jednotky

**Atletický klub Olomouc z.s.**

k **31.12.2019**

Od: **1.1.2019** Do: **31.12.2019**

Sídlo nebo bydliště účetní jednotky

**17. listopadu 1139/3**

**Olomouc**

**779 00**

v tisících Kč

IČ	4	1	0	3	1	3	6	9
----	---	---	---	---	---	---	---	---

otisk pečatního razítka

Označ.	VÝKAZ ZISKU A ZTRÁTY	číslo řádku	Běžné období		
			Hlavní	Hospodářská	Celkem
A	Náklady <span style="float: right;">A.I.+ +A.VI*</span>	001	<b>+9 937</b>	<b>+174</b>	<b>+10 111</b>
A.I.	Spořitébované nákupy a nákupované služby <span style="float: right;">A.I.1.+ +A.I.6*</span>	002	<b>+6 857</b>	<b>+174</b>	<b>+6 831</b>
A.I.1.	Spořítelba materiálů, energie a ostatních; neskladovaných dodávek <span style="float: right;">002.001.001.002</span>	003	<b>+836</b>	<b>+92</b>	<b>+928</b>
	2. Prodejná zboží <span style="float: right;">002.004</span>	004			
	3. Opravy a udržování <span style="float: right;">002.011</span>	005			
	4. Náklady na cestovné <span style="float: right;">002.012</span>	006	<b>+24</b>		<b>+24</b>
	5. Náklady na reprezentaci <span style="float: right;">002.015</span>	007	<b>+130</b>		<b>+130</b>
	6. Ostatní služby <span style="float: right;">002.018</span>	008	<b>+5 667</b>	<b>+82</b>	<b>+5 749</b>
x.		008a			
A.I.	Změna stavu zásob vlastní činnosti a aktivace <span style="float: right;">A.I.1.+ +A.I.6*</span>	009			
A.II.7.	Změna stavu zásob vlastní činnosti <span style="float: right;">002.061.002.003.004</span>	010			
	8. Aktivace materiálů, zboží a vnitřníorganizačních služeb <span style="float: right;">002.071.072</span>	011			
	9. Aktivace dlouhodobého majetku <span style="float: right;">002.073.074</span>	012			
x.		012a			
A.II.	Osobní náklady <span style="float: right;">A.II.1.+ +A.II.6*</span>	013	<b>+2 637</b>		<b>+2 637</b>
A.II.10.	Mzdové náklady <span style="float: right;">002.021</span>	014	<b>+2 367</b>		<b>+2 367</b>
	11. Zákonné sociální pojištění <span style="float: right;">002.022</span>	015	<b>+270</b>		<b>+270</b>
	12. Ostatní sociální pojištění <span style="float: right;">002.025</span>	016			
	13. Zákonné sociální náklady <span style="float: right;">002.027</span>	017			
	14. Ostatní sociální náklady <span style="float: right;">002.028</span>	018			
x.		018a			
A.IV.	Daně a poplatky <span style="float: right;">A.IV.1.+ +A.IV.6*</span>	019			
A.V.15.	Daně a poplatky <span style="float: right;">002.031.032.033</span>	020			
x.		020a			
A.V.	Ostatní náklady <span style="float: right;">A.V.1.+ +A.V.6*</span>	021	<b>+12</b>		<b>+12</b>
A.V.13.	Smluvní pokuty, úroky z prodlení, ostatní pokuty a penále <span style="float: right;">002.041.042</span>	022			
	17. Odpis nedobytých pohledávek <span style="float: right;">002.043</span>	023			
	18. Nákladové úroky <span style="float: right;">002.044</span>	024			
	19. Kursové ztráty <span style="float: right;">002.045</span>	025			
	20. Dary <span style="float: right;">002.046</span>	026			
	21. Manka a škody <span style="float: right;">002.048</span>	027			
	22. Úspěšné ostatní náklady <span style="float: right;">002.049</span>	028	<b>+12</b>		<b>+12</b>
x.		028a			
A.VI.	Odpisy, prodání majetku, tvorba a použití rezerv a opravných položek <span style="float: right;">A.VI.1.+ +A.VI.6*</span>	029	<b>+207</b>		<b>+207</b>
A.VI.23.	Odpisy dlouhodobého majetku <span style="float: right;">002.051</span>	030	<b>+207</b>		<b>+207</b>
	24. Prodání dlouhodobý majetek <span style="float: right;">002.052</span>	031			
	25. Prodání finanční papíry a podíly <span style="float: right;">002.053</span>	032			
	26. Prodání materiál <span style="float: right;">002.054</span>	033			
	27. Tvorba a použití rezerv a opravných položek <span style="float: right;">002.055.056</span>	034			
x.		034a			
A.VII.	Poskytnuté příspěvky <span style="float: right;">A.VII.1.+ +A.VII.6*</span>	035	<b>+424</b>		<b>+424</b>
A.VI.28.	Poskytnuté členské příspěvky a příspěvky zúčtované mezi organizačními složkami <span style="float: right;">002.057.058</span>	036	<b>+424</b>		<b>+424</b>
x.		036a			
A.VIII.	Daně z příjmů <span style="float: right;">A.VIII.1.+ +A.VIII.6*</span>	037			
A.VII.29.	Daně z příjmů <span style="float: right;">002.061</span>	038			
x.		038a			
	Náklady celkem	039	<b>+9 937</b>	<b>+174</b>	<b>+10 111</b>



Označ.	VÝKAZ ZISKU A ZTRÁTY	Číslo řádku	Dělné období:		
			Hlavní	Hospodářská	Celkem
D.	Výnosy	040	<b>+10 076</b>	<b>+332</b>	<b>+10 407</b>
B. I.	Pracovní dotace	B. I. + B. VI 3.11. + 3.11.x	<b>+4 108</b>		<b>+4 108</b>
B. I. 1.	Pracovní dotace	042	<b>+4 108</b>		<b>+4 108</b>
x		042a			
B. II.	Přijaté příspěvky	B. II. 1. + B. II. 2. 3.11. + 3.11.x	<b>+3 082</b>		<b>+3 082</b>
B. II. 2.	Přijaté příspěvky kůřované mezi organizačními složkami	043			
3.	Přijaté příspěvky (ceny)	045	<b>+155</b>		<b>+155</b>
4.	Přijaté občanské příspěvky	046	<b>+2 927</b>		<b>+2 927</b>
x		046a			
B. III.	Tržby za vlastn. výkony a za zboží	047	<b>+2 697</b>	<b>+332</b>	<b>+3 029</b>
B. IV.	Ostatní výnosy	048	<b>+132</b>		<b>+132</b>
B. IV. 5.	Smluvní pokuty, úroky z prodlení, ostatní pokuty a penále	B. IV. 1. + B. IV. 2. + B. IV. 3. + B. IV. 4. + B. IV. 5. 049			
5.	Platby za odepsané pohledávky	050			
7.	Výnosové úroky	051	<b>+1</b>		<b>+1</b>
8.	Kursové zisky	052	<b>+1</b>		<b>+1</b>
a.	Zúčtování fondů	053			
10.	Jiné ostatní výnosy	054	<b>+130</b>		<b>+130</b>
x		054a			
B. V.	Tržby z prodeje majetku	B. V. 1. + B. V. 2. 055	<b>+56</b>		<b>+56</b>
B. V. 11.	Tržby z prodeje dlouhodobého nehmotného a hmotného majetku	056	<b>+40</b>		<b>+40</b>
12.	Tržby z prodeje cenných papírů a podílů	057			
13.	Tržby z prodeje materiálu	058	<b>+16</b>		<b>+16</b>
14.	Výnosy z krátkodobého finančního majetku	059			
15.	Výnosy z dlouhodobého finančního majetku	060			
x		060a			
	Výnosy celkem	061	<b>+10 076</b>	<b>+332</b>	<b>+10 407</b>
C.	Výsledek hospodaření před zdaněním	B. I. + B. II. + B. III. + B. IV. + B. V. + C. x 062	<b>+138</b>	<b>+158</b>	<b>+296</b>
x		062a			
D.	Výsledek hospodaření po zdanění	B. I. + B. II. + B. III. + B. IV. + B. V. + C. x - D. x 063	<b>+138</b>	<b>+158</b>	<b>+296</b>
x		063a			

Okenčík sestaven <b>19.6.2020</b>	Podpisový záznam steuřného orgánu účetní jednotky:
Příjemce účetní jednotky: Předmět činnosti (režijní účel): <b>Činnost sportovních klubů</b> <b>Ostatní sportovní činnosti</b>	<b>DOČKAL DRAHOSLAV</b> <b>Atletický klub Olomouč z.s.</b> 17. listopadu 1139/3 779 00 Olomouč IČ: 410 31 369

**Příloha k účetní závěrce  
k rozvahovému dni 31. 12. 2019  
sestavená na základě osnovy dané § 30 vyhlášky č. 504/2002 Sb.**

Název účetní jednotky	Atletický klub Olomouc z.s.
Sídlo účetní jednotky	17.listopadu 1139/3, 77900 Olomouc
Identifikační číslo	41031369
Právní forma účetní jednotky	Zapsaný spolek
Předmět činnosti a účel vzniku	organizace sportovní činnosti

**A. Právní subjektivita účetní jednotky**

Vznik právní subjektivity	27.06.1991
Místo registrace	Krajský soud Ostrava
Číslo registrace	L 742
Statutární orgány	předseda Mgr. Miroslav Hrabal
Organizační jednotky s právní subjektivitou	účetní jednotka nemá

**B. Účetní jednotka není založena na majetkových účastech.**

**C. Základní údaje o účetnictví**

Účetní období	kalendářní rok
Použité účetní metody	České účetní standardy pro účetní jednotky, které účtují podle vyhlášky č. 504/2002 Sb.
Způsob zpracování účetních záznamů	účetní záznamy jsou zpracovány na software
Způsob a místo úschovy účetních záznamů	originální účetní doklady jsou průběžně zpracovávány a ukládány a po závěrečce jsou archivovány v sídle jednotky; účetní záznamy jsou archivovány na datovém médiu
Způsoby oceňování a odpisování	<ul style="list-style-type: none"> <li>▪ účtování zásob - prováděno způsobem B evidence zásob</li> <li>• oceňování nakupovaných zásob je prováděno ve skutečných pořizovacích cenách zahrnujících: cenu pořízení, vedlejší pořizovací náklady (dopravné, clo, provize, pojistné, jiné).</li> <li>• odpisový plán účetních odpisů dlouhodobého hmotného majetku sestavila účetní jednotka v interních směrnících, kde vycházela z předpokládaného opotřebení zařazovaného majetku odpovídajícího běžným podmínkám jeho používání.</li> </ul>
Způsob stanovení opravek k majetku	oprávky jsou vytvářeny pouze u dlouhodobého majetku kumulací měsíčních účetních odpisů
Způsob stanovení reálné hodnoty příslušného majetku a závazků	ve sledovaném období nebylo reálnou hodnotou oceňováno
Způsob tvorby a výši opravných položek a rezerv za uzavírané účetní období	ve sledovaném období nebyly opravné položky a rezervy vytvářeny

D. Významné události mezi rozvahovým dnem a okamžikem sestavení účetní závěrky - nenastaly

E. Aktiva a závazky byly oceňovány v pořizovacích cenách. Ve sledovaném období účetní jednotka pracovala s údaji v cizí měně – EUR.

F. Účetní jednotka sama nebo prostřednictvím třetí osoby nedrží akcie nebo podíly v žádných společnostech.

G. Přehled splatných závazků k veřejným rozpočtům ... NEJSOU.

H. Akcie – účetní jednotka nedrží žádné akcie

- I. V účetní jednotce neexistují žádné majetkové cenné papíry, nevlastní žádné dluhopisy nebo podobné cenné papíry ani práva.
- J. Účetní jednotka nedluží žádné částky, které vznikly v daném účetním období a u kterých zbytková doba splatnosti k rozvahovému dni přesahuje pět let, ani nedala záruky za žádné dluhy jiných účetních jednotek.
- K. Účetní jednotka nemá finanční nebo jiné závazky, které nejsou obsaženy v rozvaze (bilanci)
- L. Účetní jednotka se zabývala pouze jednou (hlavní) činností. Z hlediska daňového měla pouze příjmy z realizace smluv o propagaci a reklamě.
- M. Zaměstnanci ve sledovaném období

V hlavním pracovním poměru	3
Na dohody o pracovní činnost a provedení práce	50

Zaměstnance v postavení statutárních, kontrolních a rozhodčích orgánů účetní jednotka nemá

- N. Odměny a funkční požitky členům statutárních orgánů a kontrolních orgánů byly ve sledovaném období vypláceny. Nevznikly ani nebyly smluvně sjednány závazky ohledně požitků bývalých členů těchto orgánů.
- O. Účetnictví zpracovává jednotka samostatně.
- P. Účetní jednotka neposkytovala členům orgánů (statutárních, kontrolních a jiných) zálohy a úvěry, kromě běžných provozních záloh.
- Q. Výpočet zisku nebo ztráty nebyl ovlivněn způsoby oceňování v průběhu účetního období nebo bezprostředně předcházejícího účetního období ani nemá vliv na budoucí daňovou povinnost.
- R. Základ daně z příjmů je tvořen rozdílem výnosů (bez těch, které nejsou předmětem daně a osvobozených od daně) a nákladů (po vyloučení nákladů vztahujících se k příjmům, které nejsou předmětem daně a osvobozeným příjmům), upravených o daňově neuznatelné náklady (513 – náklady na reprezentaci)
- S. Rozdíl mezi daňovou povinností minulého a běžného období není.
- T. Významné položky výkazu zisku a ztrát nejsou.
- U. Přehled o přijatých darech dle účetní evidence – celkem 155000 Kč od 6 dárců. Žádné dary nebyly poskytnuty.
- V. Účetní jednotka nesmí ze zákona pořádat veřejné sbírky (zákon č.117/2001 Sb. o veřejných sbírkách).
- W. Výsledek hospodaření je usnesením valné hromady převeden na účet nerozděleného zisku/neuhrazené ztráty.

Okamžik sestavení účetní závěrky:	Podpisový záznam osoby, která účetní závěrku fakticky sestavila:	
19. května 2020	Mgr. Tomáš Dolmal	
Odesláno dne:	Razítko:	Podpis odpovědné osoby:
19. května 2020	<b>Atletický klub Olomouc z.s.</b> 17. listopadu 1139/3 779 00 Olomouc IČ: 410 31 369	