

Česká zemědělská univerzita v Praze

Provozní ekonomická fakulta

Katedra ekonomických teorií



Bakalářská práce

Sociální transfery a jejich vliv na státní rozpočet ČR

Petra Majdánková



*Your complimentary
use period has ended.
Thank you for using
PDF Complete.*

[Click Here to upgrade to
Unlimited Pages and Expanded Features](#)

estné prohlášení

Prohláuji, že svou bakalářskou práci "Sociální transfery a jejich vliv na státní rozpočet ČR" jsem vypracovala samostatně pod vedením vedoucího bakalářské práce a s použitím odborné literatury a dalších informačních zdrojů, které jsou citovány v práci a uvedeny v seznamu literatury na konci práce. Jako autorka uvedené bakalářské práce dále prohlašuji, že jsem v souvislosti s jejím vytvořením neporušila autorská práva těchto osob.

V Praze dne 29.3.2012



*Your complimentary
use period has ended.
Thank you for using
PDF Complete.*

[Click Here to upgrade to
Unlimited Pages and Expanded Features](#)

Pod kování

Ráda bych touto cestou pod kovala Ing. Dan Staré za cenné rady ke zlepšení úrovně bakalářské práce a jejímu zdárnému dokonění. Dále nemohu zapomenout na služby poskytované českým statistickým a ministerstvem práce a sociálních věcí.

Sociální transfery a jejich vliv na státní rozpočet ČR

Social transfers and their impact on state budget of the Czech Republic

Souhrn

Sociální zabezpečení je z hlediska poskytování služeb rozděleno do 4 sektorů. Jedním z nejdůležitějšího sektoru je státní podpora, která poskytuje příspěvky občanům v určitých situacích. Jedná se o příspěvky na dítě, sociální příspěvky, příspěvky na bydlení, rodičovské příspěvky, dávky pro státní péči, porodné a pohřebné. Dalšími pilíři sociálního zabezpečení je sociální pojištění, jehož částí se zaměřují na důchodové a nemocenské pojištění. Výše důchodového pojištění a to vdovský a vdovecký důchod, invalidní, sirotčí a v neposlední řadě starobní důchod, má dvě základní složky. Základní výměra je pro všechny důchody stejná a odlišná část se vypočítává z procentního podílu z výdělku. Nemocenské pojištění je určeno občanům, kteří jsou výdělečně činní, ale z důvodu nemoci, ošetřování členů rodiny, t hotenství, mateřství nebo péče o dítě se stali neschopnými pracovní činnosti a ztratili příjem. Posledními pilíři sociálního zabezpečení jsou sociální pomoc a sociální péče.

Summary

Social security is, at the point of view of the service provision, divided into four sectors. One of the most important sectors is state support, which provides benefits to people in certain situations. To these benefits belong child benefits, social benefits, living benefits, parental benefits, foster care benefits, maternity grants and funeral allowances. Next pillar of the social security is social insurance. The most important parts of this focus on pension and health insurance. The amount of the pension insurance ó widow's and widower's pension, disability, orphan and old-age pension ó have two parts. The basic measurement is the same for all the pensions, the second measurement is calculated on the basis of the percentage part of the income. Health insurance is intended to the people who are gainfully employed, but are unable to work and lost their income due to their illness, due to the obligation of taking care of a family member, pregnancy, maternity or care for a child. The last pillars of the social security are social help and social care.

Klí ová slova

dávky, p ísp vek, sociální pé e, sociální poji-t ní, sociální pomoc, sociální služby, sociální transfery, sociální zabezpe ení, starobní d chod, státní sociální podpora, státní rozpo et

Keywords

benefits, contribution, residential care, national insurance, social help, social services, social transfers, social security, old age pension, income support, state budget

1	Úvod.....	6
2	Cíl a metodika.....	7
3	Teoretická východiska státního rozpočtu se zaměřením na sociální transfery.....	8
3.1	Sociální transfery.....	8
3.2	Sociální pojištění.....	9
3.3	Nemocenské pojištění.....	10
3.3.1	Nemocenské pojištění.....	10
3.3.2	Peněžní pomoc v mateřství.....	11
3.3.3	Osobní.....	11
3.3.4	Vyrovňovací příspěvek v mateřství a mateřství.....	12
3.4	Důchodové pojištění.....	12
3.4.1	Starobní důchod.....	13
3.4.2	Plný invalidní důchod.....	17
3.4.3	Vdovský a vdovecký důchod.....	18
3.4.4	Sirotčí důchod.....	19
3.5	Státní sociální podpora.....	19
3.5.1	Příspěvek na dítě.....	21
3.5.2	Příspěvek na bydlení.....	22
3.5.3	Rodičovský příspěvek.....	23
3.5.4	Dávky pro státní péči.....	24
3.5.5	Porodné.....	25
3.5.6	Pohřebné.....	25
3.6	Sociální péče.....	26
3.6.1	Jednotlivé dávky sociální péče poskytované státem.....	26
3.6.2	Mimořádné výhody sociální péče.....	30
3.7	Sociální služby.....	31
4	Vlastní zpracování: Struktura a vývoj sociálních transferů a jejich vliv na státní rozpočet České republiky.....	33
4.1	Podíl sociálních transferů na celkových výdajích státního rozpočtu v letech 2006 až 2010.....	33
4.2	Výdaje na starobní důchody v letech 2006 až 2010.....	34
4.3	Porovnání průměrné měsíční výše důchodů v letech 2006 až 2009.....	38
4.4	Porovnání vyplacených dávek státní sociální podpory podle druhu dávek v jednotlivých krajích v letech 2006 až 2009.....	42
4.5	Porovnání výdajů na dávky nemocenského pojištění v jednotlivých krajích v letech 2006 - 2009.....	46
5	Zhodnocení výsledků.....	48
6	Závěr.....	50
7	Seznam použité literatury.....	51
7.1	Seznam použité literatury.....	51
7.2	Seznam použité internetové literatury.....	52
8	Přílohy.....	54

Seznam tabulek

- Tabulka . 1 D chodový v k poji-t nc narozených po roce 1936 do roku 1965
- Tabulka . 2 D chodový v k poji-t nc narozených po roce 1966 do roku 1983
- Tabulka . 3 Doba poji-t ní pot ebná pro získání invalidního d chodu
- Tabulka . 4 Procentní ást invalidního d chodu podle stupn invalidity za každý celý rok doby poji-t ní
- Tabulka . 5 Vý-e p ídavku na dít podle v ku dít te
- Tabulka . 6 íivotní minimum podle po tu d tí a jejich v ku
- Tabulka . 7 Náklady na bydlení pro nájemné byty v K m sí n podle po tu osob v rodin a po tu obyvatel obce, ve kterém se byt nachází
- Tabulka . 8 Náklady na bydlení pro družstevní byty a byty vlastníků v K m sí n podle po tu osob v rodin a po tu obyvatel obce
- Tabulka . 9 Vý-e dávky p stounské pé e podle v ku a zdravotního stavu dít te m sí n v K
- Tabulka . 10 P ehled sociálních slufeb
- Tabulka . 11 Pr m rná m sí ní vý-e d chod v roce 2006
- Tabulka . 12 Pr m rná m sí ní vý-e d chod v roce 2007
- Tabulka . 13 Pr m rná m sí ní vý-e d chod v roce 2008
- Tabulka . 14 Pr m rná m sí ní vý-e d chod v roce 2009
- Tabulka . 15 Vyplacené dávky státní sociální podpory podle druhu dávek v krajích v roce 2006
- Tabulka . 16 Vyplacené dávky státní sociální podpory podle druhu dávek v krajích v roce 2007
- Tabulka . 17 Vyplacené dávky státní sociální podpory podle druhu dávek v krajích v roce 2008
- Tabulka . 18 Vyplacené dávky státní sociální podpory podle druhu dávek v krajích v roce 2009
- Tabulka . 19 Výdaje na dávky nemocenského poji-t ní v jednotlivých krajích

Seznam graf

- Graf . 1 Podíl sociálních transfer na celkových výdajích státního rozpo tu v letech 2006 ó 2010
- Graf . 2 Podíl vyplacených starobních d chod na celkových výdajích státního rozpo tu R v roce 2006
- Graf . 3 Podíl vyplacených starobních d chod na celkových výdajích státního rozpo tu R v roce 2007
- Graf . 4 Podíl vyplacených starobních d chod na celkových výdajích státního rozpo tu R v roce 2008
- Graf . 5 Podíl vyplacených starobních d chod na celkových výdajích státního rozpo tu R v roce 2009
- Graf . 6 Podíl vyplacených starobních d chod na celkových výdajích státního rozpo tu R v roce 2010

1 Úvod

Problematika státního rozpočtu je často e-ené téma. Jedná se o problematiku, která je stále aktuální díky neustálým státním reformám a novým zákonům, jež přicházejí v platnost. V průběhu každého roku dochází k určitým změnám, které se týkají sociálního zabezpečení a toto téma je tudíž jedním z nejaktuálnějších, které stát řeší.

Státní rozpočet má dvě základní strany. Nedílnou součástí státního rozpočtu tvoří příjmy, kam především patří daně a druhou neméně důležitou část tvoří výdaje. Právě problematiku výdajů ze státního rozpočtu a to především sociální transfery řeší tato bakalářská práce. Sociální transfery tvoří poměrně velkou část celkových výdajů ze státního rozpočtu, proto se stát neustále snaží pomocí změn v legislativě jednotlivé dávky omezovat či snižovat. Během každého kalendářního roku je vyhodnoceno, kolik bylo na sociální dávky vyplaceno a na základě toho jsou dále vytvářena nová opatření, aby bylo do dalšího roku usmířeno vyplácení těchto dávek.

V teoretické části této bakalářské práce je uveden přehled ve kterých druzích sociálních transferů, které jsou v České republice vypláceny. Celkový souhrn všech druhů dávek je zapsán pod jednotným názvem - sociální zabezpečení.

V praktické části dochází ke srovnání již aktuálních čísel. Jedná se o porovnávání skutečných hodnot, které byly zjištěny pomocí webových stránek českého statistického úřadu.

2 Cíl a metodika

Cílem teoretické části této práce je zpracování a usmírnění teoretických podkladů týkajících se problematiky státního rozpočtu a jeho vztahu k vyplaceným transferům.

V této části je dleřitě rozřlenění jednotlivých dávek do základních kapitol. Jsou zde vysvětleny pojmy, jeřli se staly základním vodítkem pro ešení p i praktickém rozboru a byly pouřlity k srovnání teoretických praktik.

V praktické části dochází k posouzení a analyzování jřlur itých hodnot týkajících se jednotlivých dávek sociálních transferů. Díky analyzování dat dochází ke zřiřování závislosti výplat i výře dávek na ur itých aspektech. P i porovnávání hodnot v jednotlivých letech dochází ke zřiřování, pro ř jsou hodnoty takové, jaké jsou a na em je jejich vzr řst i pokles závislý.

Cílem praktické části této práce je zjistit závislost jednotlivých dat a ur it procentní podřly závislosti.

Informace, které byly zpracovány pocházejí p edevřím z odborné literatury, webových stránek a zákon řeské republiky. Pro získávání daných hodnot bylo vyuffíváno p edevřím slufleb řeského statistického úřadu a jiných aktualizovaných webových stránek. N které hodnoty, a to p edevřím procentní podřly, byly získány vlastními výpo řty pro vyhodnocení vývoje jednotlivých transferů. Dále dochází ke srovnání údaj ř se zřiřt řnými i vypo řtanými daty.

3 Teoretická východiska státního rozpočtu se zaměřením na sociální transfery

3.1 Sociální transfery

Sociální transfery jsou platby, které jsou součástí výdajů ve státním rozpočtu. Všeobecné sociální transfery podléhají hromadnému názvu státního sociálního zabezpečení. Státní sociální zabezpečení je systém, do kterého se zahrnují další položky spojené se sociální problematikou ve státě. Zahrnuje jak dávky, které stát vyplácí lidem, tak platby, které přispívají do státního rozpočtu.

Pojem státního zabezpečení je převzatý z ekonomie a vznikl až v průběhu 20. století. Tomuto označení předcházela název chudinská péče. Zpočátku byla tato péče především záležitostí církve a jednotlivých měst a obcí. V současnosti je sociální zabezpečení plodem sociální politiky státu.

Sociální zabezpečení zahrnuje především povinné pojištění, dále pak vlastní činnost státu jako je podpora, pomoc a služby a v poslední řadě také státní podporu činnosti jiných subjektů.

Hlavním cílem sociálního zabezpečení je pomoc a odpovědnosti osob za jejich budoucnost.

Špičková regulace odpovědnosti jedince za jeho budoucnost se vychází z principu subsidiarity, který vyžaduje myšlenku, že každý v první řadě odpovídá sám za sebe (za svou obživu, bydlení, spojení na státní apod.), je-li toho samozřejmě schopen, s ohledem na svůj vlastní zdravotní stav. Pokud není tíživé situace není objektivně v jeho silách, měla by pomoci rodina a teprve na třetím místě (subsidiárně) by měla pomoci stát (dávkou, případně zajištěním služeb). Jelikož však, s ohledem na lidskou povahu, není možné spoléhat na odpovědné chování všech jedinců, stanovuje stát autoritativně obligatorní míru odpovědnosti každého za svou blížící (nemoc, úraz) i vzdálenou (státní) budoucnost.¹

¹ KAHOUN V. a kol., *Sociální zabezpečení*, s. 26.

Sociální zabezpečení

Obsah sociálního zabezpečení poprvé uvedla úmluva Mezinárodní organizace práce .102 v roce 1952. V české republice je sociální zabezpečení ustanoveno v zákon .100/1988 Sb., o sociálním zabezpečení. Ve které dávky sociálního zabezpečení poskytuje občanům, kterým byly dávky přiznány, stát. Jedná se o financování ze státního rozpočtu. Tyto dávky dále nepodléhají zdanění.

Sociální zabezpečení poskytuje pomoc lidem v případě nezaměstnanosti, nemoci, zdravotní nezpůsobilosti a invalidity, pracovního úrazu a nemoci z povolání, stáří, t hotenství a mateřství, rodičovství nebo úmrtí živitele.

Sociální problémy jsou podle sociálního zabezpečení zpravidla rozděleny do několika kategorií tzv. sociálních systémů, v nichž se jednotlivé nepříznivé sociální situace rozlišují.

Tyto systémy dělíme na:

- sociální pojištění
- sociální podpora (započetí)
- sociální péče (pomoc)
- sociální služby²

3.2 Sociální pojištění

Sociální pojištění je jeden ze čtyř sociálních systémů. Tímto systémem sociálního zabezpečení se člověk sám povinně ze zákona zajistí do budoucí sociální události, která může nastat. Jedná se o základní nebo doplňkový pojistný systém.

Sociální pojištění zahrnuje dva dílčí pojistné systémy, a to nemocenské pojištění a důchodové pojištění.

² KAHOUN V. a kol., *Sociální zabezpečení*, s. 27.

Sociální pojištění je specifikováno tím, že se jedná o povinné, zákonem uložené pojištění, kdy stát stanovuje rozsah, tzn. okruh lidí, kteří musí povinně platit pojistné. Nedílnou součástí zákona o jednotlivých sociálních pojištěních jsou podmínky vzniku, trvání nároku a výše nároku a v neposlední řadě také způsob správy a financování pojištění. Způsob financování dávek je dvojitý. Rozlišuje se metoda fondového financování a metoda průběžného financování. Metoda průběžného financování je v současnosti upravena a je používána i v České republice.

3.3 Nemocenské pojištění

Nemocenské pojištění je určené občanům, kteří jsou výdělečně činní, ale z důvodu nemoci, ošetřování členů rodiny, t hotenství, mateřství nebo péče o dítě se stali neschopnými pracovní činnosti a ztratili příjem.

Z nemocenského pojištění se vyplácejí tyto druhy dávek.

- nemocenské pojištění
- peněžní pomoc v mateřství
- ošetrovné
- vyrovnávací příspěvek v t hotenství a mateřství.

Všechny tyto dávky jsou vypláceny okresní správou státního zabezpečení a jsou financovány ze státního rozpočtu.³

3.3.1 Nemocenské pojištění

Zaměstnanec, který je uznán dočasně neschopným, má nárok na nemocenské pojištění od 22. dne trvání jeho neschopnosti do konce trvání jeho neschopnosti. Jedná se ale maximálně o 380 kalendářních dnů. Pokud je zaměstnanec neschopným déle, nejsou mu nadále nemocenské dávky vypláceny. Pracovní neschopnost musí posoudit jeho ošetřující lékař. Prvních 21 dnů pracovní neschopnosti zaměstnance je povinen zaměstnavatel zabezpečit náhradu mzdy a to od 4. dne neschopnosti.

³ KAHOUN V. a kol., *Sociální zabezpečení*, s. 115.

Výjimkou je pobyt v karanténě, kdy zaměstnavatel musí zabezpečit náhradu mzdy již od prvního dne trvání pracovní neschopnosti.⁴

3.3.2 Peněžní pomoc v mateřství

Peněžní pomoc v mateřství se vyplácí od vzniku sociální události a nárok na ni má pojištěnka, která v posledních dvou letech měla účast na nemocenském pojištění alespoň 270 dnů. Tuto dávku může pojištěnka pobírat maximálně do jednoho roku dítěte. Pokud se jedná o dítě v náhradní péči je vyplácena do věku 7 let a 31 týdnů dítěte.⁵

3.3.3 Ošetřovné

Ošetřovné získává zaměstnanec, který nemůže pracovat z důvodu péči o nemocného člena rodiny, nebo který pečuje o zdravé dítě mladší deseti let, protože kolní zařízením, které navštěvuje, bylo z jistých důvodů uzavřeno. Týká se to zařízením, která byla uzavřena kvůli havárii, epidemii a jiných nepředvídatelných událostí.

Ošetřovné se také vyplácí rodičům dítěte, jímž byla nařízena karanténa, nebo osoba, která se o dítě doposud starala, náhle onemocněla. Doba, na kterou je ošetřovné vypláceno je stanovena na maximálně 9 kalendářních dnů, avšak pokud zaměstnanec má sám v péči dítě mladší dvanácti let, je tato doba prodloužena na 16 kalendářních dnů.⁶

⁴ ESKO. Zákon č. 187/2006 Sb., o nemocenském pojištění, Česká republika. 2006. [cit.2012-01-03].

⁵ JAKUBKA J., *Zákoník práce 2010 v praxi o komplexní práci vedce s e-ením problémem*, s.152

⁶ Ošetřovné o Česká správa sociálního zabezpečení [online], [cit. 2012-01-03]. Dostupné z: <http://www.cssz.cz/cz/nemocenske-pojisteni/davky/osetrovne.htm>

3.3.4 Vyrovnávací příspěvek v t hotenství a mate ství

Pokud zaměstnankyně, která byla z důvodu t hotenství, mate ství nebo kojení přesunuta na jiné pracovní místo a díky tomu dosahuje menšího příjmu než před touto událostí vyplácí se jí vyrovnávací příspěvek. Výše příspěvku se stanovuje jako rozdíl mezi denním vým ovacím základem a průměrem jejích příjmů na novém pracovním místě.

V t-ina těchto dávek se vypočítává z denního vým ovacího základu a to pomocí procentuální části. U nemocenského a ošetřovného se jedná o 60 % z vým ovacího základu, u peněžité pomoci v mate ství o 70 %.

Pokud okresní správa sociálního zabezpečení schválí výplatu dávek na základě splnění všech právních podmínek, je řádateli vyplacena částka do doby jednoho měsíce od podání žádosti. Řádatel musí na žádosti uvést jak má být dávka vyplacena, ve v t-ina případě se vyplácí na bankovní účet bankovním převodem nebo také poštovní poukázkou, ale v tomto případě řádatel hradí náklady na doručení. Od 1.1.2009 není zaměstnanec plátcem pojistného na nemocenské pojištění a výše sazby pro odvod pojistného činí 6,5 %.⁷

3.4 Důchodové pojištění

český důchodový systém se skládá z několika pilířů. První pilíř důchodového pojištění je tzv. povinné základní důchodové pojištění, které je jednotné pro všechny pojištěnce. Tento důchod pobírá více než 99 % obyvatel, kteří jsou ve věku v ku než je vková hranice pro ustanovení. Vedle prvního pilíře důchodového pojištění je také existuje doplňkové dobrovolné pojištění tzv. penzijní příspěvkem, jehož součástí jsou i produkty komerčních pojišťoven zejména životní pojištění. V některých zemích Evropské unie existuje druhý pilíř, který v české republice zaveden není a to zaměstnavatelské penzijní systémy.

⁷ Finance media a.s., Finance.cz [online]. Vyrovnávací příspěvek v t hotenství a mate ství [cit. 2012-01-03]. Dostupné z: <http://www.finance.cz/duchody-a-davky/socialnidavky/rodicovstvi/vyrovnavaci-prispevek-v-tehotenstvi-a-materstvi/>

Základním předpisem, který ustanovuje nároky na důchody, zejména vyplácení, jeho výši a právní podmínky, je zákon č. 155/1995 Sb., o důchodovém pojištění s úpravami od 1. ledna 1996.

Základní důchody, které jsou pod správou důchodového pojištění jsou starobní, invalidní, vdovský a vdovecký a sirotčí důchod. Každý důchod se skládá ze dvou polovek a to ze základní výměry, který je pro všechny důchody stejný bez ohledu na jeho dobu a výši výdělku a dále z procentní výměry z výdělku. O nárok na důchod a podmínky pro vyplácení důchodu rozhoduje česká správa sociálního zabezpečení. O důchodu příslušníků ozbrojených sil, kam jsou zařazeni vojáci z povolání, policisté, příslušníci v české službě a další, rozhoduje též česká správa sociálního zabezpečení a orgány sociálního zabezpečení ministerstev vnitra, spravedlnosti a obrany.⁸

3.4.1 Starobní důchod

Starobní důchod je vyplácen lidem, kteří již nejsou schopni sami dosahovat příjmů, jelikož jejich výdělek jim to neumožňuje. Občan má nárok na starobní důchod pokud splní veškeré podmínky pro jeho vyplácení. Musí získat potřebnou dobu pojištění a dosáhnout stanoveného věku.

Podmínky nároku na starobní důchod

Pojištěnci mají nárok na starobní důchod pokud mají dobu pojištění nejméně 25 let a dosáhli věku potřebného pro vznik nároku na starobní důchod před rokem 2010, 26 let a dosáhli důchodového věku v roce 2010, 27 let a dosáhli důchodového věku v roce 2011, 28 let a dosáhnou důchodového věku v roce 2012, 29 let a dosáhnou důchodového věku v roce 2013 a dále takto chronologicky až do roku 2018, kdy potřebují získat dobu pojištění nejméně 34 let. Pojištěnci, kteří splní věkovou hranici po roce 2018 potřebují získat dobu pojištění 35 let.⁹

⁸ Ministerstvo práce a sociálních věcí, MPSV.cz [online]. MPSV.cz: Důchodové pojištění [cit. 2012-01-03]. Dostupné z : <http://www.mpsv.cz/cs/3#ps>

⁹ ESKO. Zákon č. 155/1995 Sb., o důchodovém pojištění, česká republika. 1995.

D chodový v k

D chodový v k je u každé osoby individuální, pokud se jedná o muže, je v k sjednocený na 60 let u narozených před rokem 1936. D chodový v k ženy je závislý na počtu narozených a vychovaných dětí. U žen, které odchovály více než 1 dítě je d chodový v k stanoven na 53 let, pokud odchovály 3 nebo 4 děti jde žena do d chodu v 54 letech. U žen, které odchovály dvě děti je d chodový v k 55 let a u žen, které odchovály jedno dítě je v k stanoven na 56 let. Bezdětné ženy chodí v t-inou do d chodu v 57 letech. Tyto údaje se vztahují k ženám, které se narodily před rokem 1936. V následujících tabulkách .1 a .2 jsou zachyceny všechny možnosti d chodového v ku podle roku narození a pohlaví. ženské pohlaví je také rozloženo podle počtu porozených dětí.

V jednotlivých zemích EU je odlišný d chodový v k. U většiny států je zaveden stejný systém jako v České republice, který bere v úvahu rozdíl mezi mužským a ženským pohlavím a počtem dětí, které žena nastupující do d chodu porodila. Avšak jsou země, kde tento rozdíl není respektován. Ve Francii je d chodový v k stanoven na 60 let pro muže i ženy. V Maarsku a Lotyšsku nastupují ženy i muži do d chodu v 62 letech bez výjimky. 65 let je hranice d chodového v ku ve Finsku, Irsku, Lucembursku, Nizozemsku, Portugalsku, Španělsku a Švédsku. Na Islandu a v Norsku je stanoven d chodový v k na 67 let bez ohledu na pohlaví, počet dětí a počet porozených dětí u žen. Pro úplný pohled je uvedena tabulka v příloze .2.

Tabulka .1 D chodový v k poji-t ne narozených po roce 1936 do roku 1965

	D chodový v k mufl	D chodový v k fien s po tem vychovaných d tí				
		0	1	2	3 a 4	5 a více
1936	60r+2m	57r	56r	55r	54r	53r
1937	60r+4m	57r	56r	55r	54r	53r
1938	60r+6m	57r	56r	55r	54r	53r
1939	60r+8m	57r+4m	56r	55r	54r	53r
1940	60r+10m	57r+8m	56r+4m	55r	54r	53r
1941	61r	58r	56r+8m	55r+4m	54r	53r
1942	61r+2m	58r+4m	57r	55r+8m	54r+4m	53r
1943	61r+4m	58r+8m	57r+4m	56r	54r+8m	53r+4m
1944	61r+6m	59r	57r+8m	56r+4m	55r	53r+8m
1945	61r+8m	59r+4m	58r	56r+8m	55r+4m	54r
1946	61r+10m	59r+8m	58r+4m	57r	55r+8m	54r+4m
1947	62r	60r	58r+8m	57r+4m	56r	54r+8m
1948	62r+2m	60r+4m	59r	57r+8m	56r+4m	55r
1949	62r+4m	60r+8m	59r+4m	58r	56r+8m	55r+4m
1950	62r+6m	61r	59r+8m	58r+4m	57r	55r+8m
1951	62r+8m	61r+4m	60r	58r+8m	57r+4m	56r
1952	62r+10m	61r+8m	60r+4m	59r	57r+8m	56r+4m
1953	63r	62r	60r+8m	59r+4m	58r	56r+8m
1954	63r+2m	62r+4m	61r	59r+8m	58r+4m	57r
1955	63r+4m	62r+8m	61r+4m	60r	58r+8m	57r+4m
1956	63r+6m	63r+2m	61r+8m	60r+4m	59r	57r+8m
1957	63r+8m	63r+8m	62r+2m	60r+8m	59r+4m	58r
1958	63r+10m	63r+10m	62r+8m	61r+2m	59r+8m	58r+4m
1959	64r	64r	63r+2m	61r+8m	60r+2m	58r+8m
1960	64r+2m	64r+2m	63r+8m	62r+2m	60r+8m	59r+2m
1961	64r+4m	64r+4m	64r+2m	62r+8m	61r+2m	59r+8m
1962	64r+6m	64r+6m	64r+6m	63r+2m	61r+8m	60r+2m
1963	64r+8m	64r+8m	64r+8m	63r+8m	62r+2m	60r+8m
1964	64r+10m	64+10m	64r+10m	64r+2m	62r+8m	61r+2m
1965	65r	65r	65r	64r+8m	63r+2m	61r+8m

Zdroj: www.mpsv.cz

Vysv tlivky: šrõ- rok, šmõ- m síc

Tabulka .2 D chodový v k poji-t ne narozených po roce 1966 do roku 1983

	D chodový v k mufl	D chodový v k fien s po tem vychovaných d tí				
		0	1	2	3 a 4	5 a více
1966	65r+2m	65r+2m	65r+2m	65r+2m	63r+8m	62r+2m
1967	65r+4m	65r+4m	65r+4m	65r+4m	64r+2m	62r+8m
1968	65r+6m	65r+6m	65r+6m	65r+6m	64r+8m	63r+2m
1969	65r+8m	65r+8m	65r+8m	65r+8m	65r+2m	63+8m
1970	65r+10m	65r+10m	65r+10m	65r+10m	65r+8m	64r+2m
1971	66r	66r	66r	66r	66r	64r+8m
1972	66r+2m	66r+2m	66r+2m	66r+2m	66r+2m	65r+2m
1973	66r+4m	66r+4m	66r+4m	66r+4m	66r+4m	65r+8m
1974	66r+6m	66r+6m	66r+6m	66r+6m	66r+6m	66r+2m
1975	66r+8m	66r+8m	66r+8m	66r+8m	66r+8m	66r+8m
1976	66r+10m	66r+10m	66r+10m	66r+10m	66r+10m	66r+10m
1977	67r	67r	67r	67r	67r	67r
1978	67r+2m	67r+2m	67r+2m	67r+2m	67r+2m	67r+2m
1979	67r+4m	67r+4m	67r+4m	67r+4m	67r+4m	67r+4m
1980	67r+6m	67r+6m	67r+6m	67r+6m	67r+6m	67r+6m
1981	67r+8m	67r+8m	67r+8m	67r+8m	67r+8m	67r+8m
1982	67r+10m	67r+10m	67r+10m	67r+10m	67r+10m	67r+10m
1983	68r	68r	68r	68r	68r	68r

Zdroj: www.mpsv.cz

Vysv tlivky: šřō- rok, šmō- m síc

Poznámka: D chodový v k se prodluřuje i pro narozené v roce 1984 a mlad-í vřdy o plus 2 m síce pro kařdý dal-í ro ník.

Vý-e ádného starobního d chodu

Vý-e d chodu se skládá ze dvou slořek. Základní vým ra starobního d chodu, která je stejná pro v-echny poji-t nce starobního d chodu, iní 680 K . Druhá slořka je procentní vým ra starobního d chodu, která iní za kařdý celý rok doby poji-t ní získané do vzniku nároku na starobní d chod 1,5 %. Tato slořka je vypo tená ze základu kařdý m síc. Dále m ře dojít je-t ke zvy-ování d chodu, pokud poji-t nci splní dal-í podmínky.¹⁰

¹⁰ ESKO. Zákon . 233/1998 Sb., o d chodovém poji-t ní, eská republika. 1998.

3.4.2 Plný invalidní důchod

Plný invalidní důchod je poskytován osobám, kteří nemohou díky svému zdravotnímu stavu vykonávat výdělečnou činnost a proto jsou odkázáni na pomoc státu.

3.4.2.1 Podmínky nároku na invalidní důchod

Na invalidní důchod má nárok osoba, která je – nedosáhla věku 65 let a stala se invalidním následkem pracovního úrazu nebo se stala invalidním důchodcem, pokud ne splnila podmínky na starobní důchod.

Invalidita osob je rozdělena na tři stupně. Invalidita I. stupně znamená, že osoba se stala pracovní neschopná o 35 % až 49 %. Při invaliditě II. stupně je osoba pracovní neschopná z 50 % až 69 %. Při 70 % pracovní neschopnosti a výše, je osoba ve III. stupni invalidity. Procentní část neschopnosti je zjištěna na základě zdravotního stavu a týká se tělesných, duševních i smyslových neschopností.¹¹

Plný invalidní důchod je přidělen osobám, jejichž potřebná doba pojištění je uvedena v následující tabulce.

Tabulka .3 Doba pojištění potřebná pro získání invalidního důchodu

Věk pojištěnce	Doba pojištění (roky)
do 20	méně než 1
20 - 22	1
22 - 24	2
24 - 26	3
26 - 28	4
nad 28	5

Zdroj: vlastní zpracování

Poznámka: Tyto údaje jsou platné k 31.12.2012.

¹¹ ESKO. Zákon č. 233/1998 Sb., o důchodovém pojištění, Česká republika. 1998.

Vý-e invalidního d chodu

Vý-e základní vým ry invalidního d chodu iní 680 K m sí n . Rozd lení druhé ásti invalidního d chodu, a to procentní vým ry je podle stupn invalidity uvedeno v následující tabulce.

Tabulka .4 Procentní ást invalidního d chodu podle stupn invalidity za kařdý celý rok doby poji-t ní

Stupe invalidity	Procentní ást výpo tového základu m sí n
I.	0,5%
II	0,75%
III.	1,50%

Zdroj: vlastní zpracování

Poznámka: Tyto údaje jsou platné k 31.12.2012.

Vý-e invalidního d chodu v mimo ádných p ípadech je ustanovena v zákon . 155/1995 Sb., o d chodovém poji-t ní.

3.4.3 Vdovský a vdovecký d chod

Podmínky nároku na vdovský a vdovecký d chod

Vdova má nárok na vyplácení vdovského d chodu po smrti manřela, pokud pobíral starobní nebo invalidní d chod nebo do doby, neř zem el splnil podmínky na jeho vyplácení. Vdova pobírá vdovský d chod po dobu jednoho roku od smrti manřela. Pokud uplyne doba jednoho roku, má vdova dále nárok na vdovský d chod pokud pe uje o nezaopat ené dit nebo o dit , které je závislé na pé i jiné osoby. Dále má vdova nárok déle neř jeden rok na vdovský d chod, pokud se stará o své rodi e nebo rodi e manřela, kte ř řijí ve stejné domácnosti jako ona nebo pokud ona sama je ve III.stupni invalidity. Nárok na vdovský d chod není p iznán řen , která se stala pachatelkou nebo spolupachatelkou trestného řinu spojeného se smrtí manřela.¹²

¹² ESKO. Zákon . 155/1995 Sb., o d chodovém poji-t ní, eská republika. 1995.

Vdovec má nárok na vdovecký důchod po smrti manželky, pokud splňuje ty samé podmínky, jako jsou podmínky nároku na důchod vdovský.

Výše vdovského a vdoveckého důchodu

Stejně jako u starobního nebo invalidního důchodu činí výše základní výměry vdovského a vdoveckého důchodu 680 Kč. Výše procentní výměry vdoveckého nebo vdovského důchodu činí 50 % z procentní výměry z invalidního nebo starobního důchodu, na který by měl nárok manžel nebo manželka v době, kdy zemřel(a).

3.4.4 Sirotčí důchod

Podmínky nároku na sirotčí důchod

Pokud zemře rodič dítěte nebo osoba, která převzala péči o dítě, získává tak tím nezaopatřené dítě nárok na sirotčí důchod. Pokud oba rodiče nezaopatřeného dítěte zemřou, má dítě nárok na sirotčí důchod po každém z rodičů. Vyplácení sirotčího důchodu je zrušeno v případě, kdy si oboustranně osvojí jiná osoba.

Výše sirotčího důchodu

Výše základní výměry sirotčího důchodu činí též 680 Kč měsíčně. Výše procentní výměry sirotčího důchodu je 40 % procentní výměry starobního nebo invalidního důchodu pro invaliditu III. stupně, na který by měl nebo neměl zemřelý rodič nárok v době smrti.¹³

3.5 Státní sociální podpora

Státní sociální podpora je systém, kdy stát poskytuje dávky osobám v obtížné sociální situaci na základě zákona nebo smlouvy.

¹³ ESKO. Zákon č. 155/1995 Sb., o důchodovém pojištění, Česká republika. 1995.

Přízným pro sociální zaopatření je, že dávky jsou vypláceny na základě splněných zákonných podmínek. Rozdílem mezi sociálním pojištěním a sociálním zaopatřením je, že subjekt nemusí v tomto případě přispívat do systému jako je tomu u sociálního pojištění.

Zákon stanovuje normy, které musí řádatel splnit. Zákon vymezuje rozsah lidí, kteří mají na dávku nárok, dobu vyplácení dávek a samozřejmě jejich výši. Tento systém je financován ze státního rozpočtu.

Dávky se rozlišují na testované a netestované, podle toho, zda je nutné pro výplatu dávky uvést příjem domácnosti či nikoli. Jak uflí název napovídá, do kategorie testované patří dávky, které jsou závislé na příjmu domácnosti a tudíž jsou příjmy jednotlivých osob testovány.

V bývalých letech probíhaly v České republice změny a nových zákonných ustanovení, kde došlo k rozšířením změnám v organizaci jednotlivých dávek státní sociální podpory.

Škrtka podstatným patř jednká zmny o organizaci státní sociální podpory (převodně o dávkách rozhodovaly okresní úřady, po jejich zrušení byla agenda v období od 1.ledna 2003 do 31.berzna 2004 svěřena obecním úřadům obcí s rozšířenou působností a od 1.dubna 2004 jsou včleněny příslušnými orgány státní sociální podpory úřady práce), jednká zmny v okruhu poskytovaných dávek. Např. s úinností od 1.ervence 2004 byl zrušen příspěvek na dopravu, od 1.kvřtna 2006 byl zrušen zaopatřovací příspěvek (v souvislosti se zrušením vojenské základní služby a civilní služby od 1. ledna 2005). Naopak na přechodnou dobu se v zákoně objevily zcela nové dávky o příspěvek na školní pomůcky (zrušen s úinností od 1. ledna 2008) nebo příspěvek na péči o dítě v zařízení pro děti vyžadující okamžitou pomoc (od 1. října 2005 do 1. ledna 2007).¹⁴

V současné době je vypláceno šest druhů dávek, kam patří příspěvek na dítě, příspěvek na bydlení, rodičovský příspěvek, dávky pro stounské péči, porodné a pohřebné.

¹⁴ KAHOUN V. a kol., *Sociální zabezpečení*, s.288.

3.5.1 P ídavek na dít

P ídavek na dít je základní dlouhodobá dávká, která je poskytovaná rodi m s d tmi. Tato dávká pomáhá rodi m krýt náklady na výchovu a výřivku nezaopat ených d tí. Na tuto dávkú má nárok rodina jejíř p íjem je nižší než 2,4 násobek částky řivotního minima rodiny. Vý- e p ídavku je závislá na v ku nezaopat eného dít e.¹⁵

P ehled je uveden v tabulce .5.

Tabulka .5 Vý- e p ídavku na dít podle v ku dít e

V k dít e	Vý- e p ídavku na dít v K m sí n
do 6 let	500
6 -15 let	610
15 - 26 let	700

Zdroj: www.mpsv.cz, vlastní zpracování

Poznámka: Tyto údaje jsou platné k 31.12.2012.

řivotní minimum rodiny je dáno podle po tu nezaopat ených d tí v rodin . Následující tabulka uvádí p íklad této problematiky.

Tabulka .6 řivotní minimum podle po tu d tí a jejich v ku

Rodina s po tem nazaopat ených d tí	řivotní minimum rodiny (K)
jedno dít do 6 let	7710
dv d ti ve v ku 5 a 8 let	9850
t i d ti ve v ku 5, 8 a 12 let	11990
ty i d ti ve v ku 5, 8, 12 a 16 let	14440

Zdroj: www.mpsv.cz, vlastní zpracování

Poznámka: Tyto údaje jsou platné k 31.12.2012.

¹⁵ PEKOVÁ J. a kol., *Ve ejná správa a finance ve ejného sektoru*, s. 402

3.5.2 P ísp vek na bydlení

P ísp vek na bydlení pomáhá krýt náklady na bydlení domácnostem s nízkými p íjmy. Nárok na p ísp vek na bydlení má rodina i jednotlivec, který je vlastníkem nebo nájemcem bytu a je v tomto bytě p íhlá-en k trvalému bydli-ti. Aby byl lov ku p ísp vek uznán, musí náklady na bydlení p esahovat ástku sou inu p íjmu v domácnosti a koeficientu 0,3 (na území m sta Prahy 0,35) a zároveň tento sou in není vy—í neřl ástka normativních náklad na bydlení. Normativní náklady na bydlení jsou náklady, které jsou stanovené podle velikosti obce, kde se byt nachází a po tu len domácnosti. Náklady na bydlení se skládají z nájmu a dal-ích náklad na uřívání bytu. Mezi náklady na uřívání bytu pat í ve-keré energie, vodné , sto né, odpady, vytáp ní. Vý-e náklad je vypo tena jako pr m r zaplacených náklad za p edchozí kalendá ní tvrtletí. Vý-e p ísp vku na bydlení je stanovena jako rozdíl mezi náklady na bydlení a sou inem p íjmu a koeficientu 0,3 (0,35).¹⁶

Výplata p ísp vku je omezena na 84 m síc . Tato lh ta neplatí pro osoby star-í 70 let a osoby zdravotn postížené.

Náklady na bydlení jsou ze zákona dané a jsou pro rychlý p ehled uvedené v následujících tabulkách.

Tabulka .7 Náklady na bydlení pro nájenné byty v K m sí n podle po tu osob v rodin a po tu obyvatel obce, ve kterém se byt nachází

Po et osob v rodin	Po et obyvatel obce				
	Praha	nad 100.000	50.000 - 99.999	10.000 - 49.999	do 9.999
1	7068	5616	5352	4653	4379
2	10144	8157	7796	6715	6464
3	13813	11214	10742	9330	9001
4 a více	17269	14135	13565	11862	11466

Zdroj: www.portal.mpsv.cz, vlastní zpracování

Poznámka: Tyto údaje jsou platné k 31.12.2012.

¹⁶ Ministerstvo práce a sociálních v cí, PORTAL.MPSV.cz [online]. P ísp vek na bydlení [cit. 2012-01-10].

Nominální náklady na bydlení jsou odlišné pro byty nájemné a družstevní i byty vlastníků. Jejich výše se zvyšuje s počtem osob, které bydlí v jedné domácnosti a dále je závislá na počtu obyvatel města, ve kterém se byt nachází.

Tabulka .8 Náklady na bydlení pro družstevní byty a byty vlastníků v Kč m sí n podle počtu osob v rodině a počtu obyvatel obce

Počet osob v rodině	Počet obyvatel obce				
	Praha	nad 100.000	50.000 - 99.999	10.000 - 49.999	do 9.999
1	4053	4053	4053	4053	4053
2	6042	6042	6042	6042	6042
3	8421	8421	8421	8421	8421
4 a více	10699	10699	10699	10699	10699

Zdroj: www.mpsv.cz, vlastní zpracování

Poznámka: Tyto údaje jsou platné k 31.12.2012.

3.5.3 Rodičovský příspěvek

Poslední reforma, která se týkala mimo jiné i rodičovského příspěvku byla uzákoněna s platností od 1.1.2012. Došlo v ní k několika zásadním změnám. Další informace o rodičovských příspěvcích jsou již platné pro rok 2012.

Nárok na tento příspěvek má rodina, která se celoročně stará o nezaopatřené dítě do 4 let jeho věku, a to maximálně do vyerpání celkové částky 220.000 Kč. Rodičovský příspěvek však může být maximálně 7.600 Kč měsíčně v případě, že 70% třicetinásobku denního výměrovacího základu je nižší nebo rovno 7600 Kč. Pokud tento podíl převyšuje 7.600 Kč, dávka pak může být maximálně 11.500 Kč měsíčně.

Příjem domácnosti není pro uznání příspěvku sledován, není na něm tudíž závislý. Nejsou sledovány ani podpory v nezaměstnanosti.

V případě, že se do rodiny narodí další dítě, je nárok na rodičovský příspěvek pro starší dítě ukončen, pak má rodič povinnost toto přiznat příslušnému orgánu, aby nedošlo k vyplacení dávek. Pokud se tak stane, je rodič povinen vyplacené dávky vrátit státu.

3.5.4 Dávky p stounské pé e

Tyto dávky jsou vypláceny p stoun m, kte í se starají o dít a bylo jim schváleno na základ usnesení soudu, jelikofl se o dít jeho rodi e nem flou nebo necht jí starat. P ísp vek je vyplácen do dosafení zletilosti dít te nejdéle v–ak do 26 let.

Vý–e p ísp vku je stanovena jako 2,3 násobek flivotního minima dít te. V p ípad , kdy je dít zdravotn postifené je koeficient 2,35 u dít te v I. stupni zdravotního postifení, 2,9 u dít te v II. stupni zdravotního postifení a 3,1 u dít te ve III. a IV. stupni zdravotního postifení. U dít te, které je nezletilé, je stanoven p ísp vek na základ sou inu flivotního minima a koeficientu 1,4. Jednotlivé vý–e p ísp vk znázor uje následující tabulka.¹⁷

Tabulka .9 Vý–e dávky p stounské pé e podle v ku a zdravotního stavu dít te m sí n v K

V k nezaopat eného dít te	Zdravé dít	Dít v I.stupni závislosti	Dít v II. stupni závislosti	Dít ve III. a IV.stupni závislosti
do 6 let	4002	4089	5046	5394
6 - 15 let	4922	5029	6206	6634
15 - 26 let	5635	5758	7105	7595

Zdroj: www.mpsv.cz, vlastní zpracování

Poznámka: Tyto údaje jsou platné k 31.12.2012.

Vedle p ísp vku p stounské pé e se také je–t p stounovi vyplácí odm na, která iní 3.410 K za jedno dít . Ve zvlá–tních p ípadech, a to pokud rodina pe uje o 3 d ti nebo o jedno dít zdravotn postifené v II., III., nebo IV. stupni postifení se vyplácí podpora 18.755 K m sí n . Pokud rodina pe uje o 4 d ti, je jí vyplacena odm na 20.460 K m sí n .V dob , kdy rodina za n pe ovat o dít v p stounské pé i, je rodin vyplacena jednorázová ástka na nákup pot ebných v cí pro dít v p stounské pé i. Tato dávka je pevn stanovena podle v ku dít te. Pro dít mlad–í 6 let iní 8.000 K , pro dít ve v ku 6 ó 15 let iní 9.000 K a pro dít ve v ku 15 ó 26 let iní 10.000 K .

¹⁷ B ESKÁ N. a kol., *Sociální p edpisy*, s.440.

Dále je také poskytován příspěvek, který je určen nejmenšímu dítěti, příspěvek na zakoupení motorového vozidla. Jedná se o příspěvek ve výši 70 % pojišťovací ceny vozidla, nejvýše však o 100.000 Kč. Toto vozidlo však nesmí být používáno pro výdělečnou činnost.

3.5.5 Porodné

Porodné je dávka, která je závislá na výši příjmu domácnosti. Tato dávka je stanovena na pomoc související s narozením prvního dítěte. Pokud žena neprodleně po porodu zemřela a nebyla jí dávka vyplacena, je tato dávka vyplacena otci dítěte. Také žena, která přešla do náhradní péče dítěte mladší jednoho roku je uznána tento jednorázový příspěvek, ale jen pokud již neprodila své vlastní dítě. Tento příspěvek je rodině vyplácen jen jednou.

Nárok na dávku má rodina, jejíž měsíční příjem je nižší než 2,4 násobek životního minima rodiny.

Částka porodného je pevně stanovena na 13.000 Kč, pokud žena porodila první jedno dítě narozené dítě. Pokud žena porodila při jednom porodu více živých dětí, částka činí 19.500 Kč.¹⁸

3.5.6 Pohřebné

Pohřebné je vypláceno za účelem příspěvku na náklady spojené s přípravou a vlastním pohřbem. Tato dávka je poskytována pozostalé osobě, která vypravila pohřeb nezaopatřenému dítěti nebo osobě, která se o nezaopatřené dítě starala s podmínkou, že osoba, která zemřela musela mít v době smrti přihlášené trvalé bydliště na území České republiky. Příspěvek na vypravení pohřbu není vyplácen pozostalým po mrtvém narozeném dítěti. Jednorázová částka je dána pevně a to 5.000 Kč.¹⁹

¹⁸ OCHRANA F., *Veřejný sektor a veřejné finance*, s.166.

¹⁹ OCHRANA F., *Veřejný sektor a veřejné finance*, s.168.

3.6 Sociální péče

Stát prostřednictvím sociální péče zajišťuje občanům pomoc, kdy jejich příjmy z pracovní činnosti, i veškeré dávky, které občané pobírají nedokáží zcela pokrýt jejich životní potřeby. Stát v této oblasti zajišťuje jak výchovnou tak poradenskou činnost. Zajišťuje výchovu zejména k upevnění rodinných vztahů, ke správnému rodičovství a výchovu k vzájemné pomoci mezi občany. Avšak hlavním úkolem je pomoc občanům těžce zdravotně postiženým a starým občanům. V rámci sociální péče se poskytují finanční dávky, penzijní dávky a kulturní a rekreační péče. Dávky jsou poskytovány pouze občanům s trvalým pobytem na území ČR, dále pak osobám, na které se vztahuje přímo použitelný předpis Evropských společenství (tj. migrujícím pracovníkům členských států EU a jejich rodinným příslušníkům) a v poslední řadě občanům členského státu EU a jejich rodinným příslušníkům, kteří jsou hlášení na území ČR déle než 3 měsíce.²⁰

3.6.1 Jednotlivé dávky sociální péče poskytované státem

Jednotlivé dávky sociální péče které stát poskytuje, jsou především uděleny zdravotně postiženým občanům, ale také rodinám s dětmi a jiným lidem, kteří splní podmínky jejich výplaty.

Jednotlivé příspěvky poskytované státem: jednorázové příspěvky na opatření zvláštních pomůcek, příspěvek na zakoupení motorového vozidla, příspěvek na celkovou opravu motorového vozidla, příspěvek na zvláštní úpravu motorového vozidla, příspěvek na provoz motorového vozidla, příspěvek na úpravu bytu, příspěvek na individuální dopravu, příspěvek na úhradu za uflívání bezbariérového bytu, příspěvek na úhradu za uflívání garáže a příspěvek úpln nebo prakticky nevidomým občanům.

²⁰ Ministerstvo práce a sociálních věcí, PORTAL.MPSV.cz [online].: Dávky sociální péče [cit. 2012-01-12]. Dostupné z: <http://portal.mpsv.cz/soc/ozp>

Jednorázové příspěvky na opatření zvláštních pomůcek

Obanů, který je třeba zdravotně postižený, jsou vypláceny jednorázové příspěvky na opatření zvláštních pomůcek, které slouží k odstranění postižení nebo zlepšení následků postižení. Tento příspěvek se poskytuje pouze v případě, že příspěvkem zdravotní pojišťovna nehradí nákup pomůcek. (příloha . 1)²¹

Příspěvek na zakoupení motorového vozidla

Příspěvek na zakoupení motorového vozidla je jednorázová dávka sociální péče, která se vyplácí obanům s trvalou vadou nosného nebo pohybového ústrojí, a který je odkázán na individuální dopravu. Tento příspěvek se také vyplácí rodičům nezaopatřeného dítěte staršího tří let s trvalou vadou nosného nebo pohybového ústrojí, dítěte nevidomého nebo mentálně postiženého. Dleřitou podmínkou je, že rodič bude toto vozidlo používat pro dopravu postiženého dítěte. Tento příspěvek se vyplácí jednou za 5 let. Výše příspěvku je maximálně do 100.000 Kč. Součástí příspěvku na zakoupení vozidla nesmí v deseti letech přásáhnout částku 200.000 Kč.²²

Příspěvek na celkovou opravu motorového vozidla

K příspěvku na celkovou opravu motorového vozidla platí stejné podmínky jako k příspěvku na zakoupení motorového vozidla. Výše příspěvku iní nejvýše 60.000 Kč.²³

Příspěvek na zvláštní úpravu motorového vozidla

Příspěvek na zvláštní úpravu motorového vozidla se téř poskytuje obanům, které splní podmínky příspěvku na zakoupení motorového vozidla s podmínkou toho, že řadatel musí sám řídít motorové vozidlo a potěbuje k jeho uřívání speciálních úprav.

²¹ B ESKÁ N., *Dávky pomoci v hmotné nouzi a dávky sociální péče pro zdravotně postižené osoby*, s.216.

²² B ESKÁ N., *Dávky pomoci v hmotné nouzi a dávky sociální péče pro zdravotně postižené osoby*, s.218.

²³ B ESKÁ N., *Dávky pomoci v hmotné nouzi a dávky sociální péče pro zdravotně postižené osoby*, s.221.

Vý-e je do celkové ceny této úpravy s výjímkou, že by vyplacené příspěvky na zakoupení a celkovou úpravu vozidla přesáhly v posledních deseti letech částku 200.000 Kč.²⁴

Příspěvek na provoz motorového vozidla

Pomoc ve formě příspěvku na provoz motorového vozidla je poskytována na období kalendářního roku. Pro osoby, které splňují nároky na mimořádné výhody III.stupně a pro rodiče dítěte jsou vypláceny částky 3.360 Kč u jednostranných vozidel a 7.920 Kč u ostatních vozidel.

Osoby s výhodami II. stupně pobírají částky 1.150 Kč a 3.000 Kč. Osoba, který z válečných důvodů vztahujících se k jeho postižení ujede více než 7.000 km za rok dostane vyšší příspěvek.²⁵

Příspěvek na úpravu bytu

Výše příspěvku na úhradu bytu se určuje v závislosti na příjmu domácnosti a to až do výše 70 % nákladů spojených s úpravou bytu. Příspěvek je 50.000 Kč až 100.000 Kč.

Za úpravy bytu se považují úprava přístupu do domu, garáže, k výtahu včetně schodů, k okením a na balkón, úprava povrchu podlahy, ovládacích prvků domovní a bytové elektroinstalace, kuchyňské linky, poplachový nábytek, rozšíření a úprava dveří, odstranění prahů, příslušenství koupelny a záchodu včetně vybavení vhodným sanitárním zařízením a lehce ovladatelnými bateriemi, instalace potrubné zvukové nebo světelné signalizace, zavedení vhodného vytápění, vybudování telefonního vedení a stavební úpravy spojené s instalací výtahu.²⁶

²⁴ B. ESKÁ N., *Dávky pomoci v hmotné nouzi a dávky sociální péče pro zdravotně postižené osoby*, s.224.

²⁵ B. ESKÁ N., *Dávky pomoci v hmotné nouzi a dávky sociální péče pro zdravotně postižené osoby*, s.229.

²⁶ B. ESKÁ N., *Dávky pomoci v hmotné nouzi a dávky sociální péče pro zdravotně postižené osoby*, s.230.

P ísp vek na individuální dopravu

Dávka p ísp vku na individuální dopravu se vyplácí za období kalendářního roku a činí 6.500 Kč. Je vyplácena osobám, kteří trpí touto vadou nosného nebo pohybového ústrojí, dále osobami nevidomým a v poslední době rodiči nezapařené dítěte, které je léčeno pro onemocnění zhoubným nádorem nebo hemoblastosou.

Pro tyto osoby je poskytováno v případě, že se občan pravidelně individuálně dopravuje nebo není vlastníkem i provozovatelem motorového vozidla. Jedná se o jednorázovou dávku.²⁷

P ísp vek na úhradu za užívání bezbariérového bytu

P ísp vek na úhradu za užívání bezbariérového bytu se poskytuje osobám s touto vadami nosného nebo pohybového ústrojí a osobami nevidomé. Tento p ísp vek je ve výši 400 Kč měsíčně, samozřejmě pod podmínkou užívání bezbariérového bytu. Jedná se o obligatorní, opakující se dávku sociální péče.

P ísp vek na úhradu za užívání garáže

Dávka na p ísp vek na úhradu za užívání garáže činí 200 Kč měsíčně a poskytuje se osobám, které splní podmínky pro výplatu p ísp vku na úhradu za užívání bezbariérového bytu.²⁸

P ísp vek úpln nebo prakticky nevidomým občanům

P ísp vek úpln nebo prakticky nevidomým občanům je vyplácen úpln nebo prakticky nevidomým občanům, kteří vlastní vodícího psa, je určen na krmivo pro tohoto psa. Dávka činí 800 Kč měsíčně.²⁹

²⁷ B ESKÁ N., *Dávky pomoci v hmotné nouzi a dávky sociální péče pro zdravotně postižené osoby*, s.230.

²⁸ B ESKÁ N., *Dávky pomoci v hmotné nouzi a dávky sociální péče pro zdravotně postižené osoby*, s.233.

²⁹ B ESKÁ N., *Dávky pomoci v hmotné nouzi a dávky sociální péče pro zdravotně postižené osoby*, s.234.

3.6.2 Mimo ádné výhody sociální pé e

Ob an m t fice zdravotn postifeny m a to p edev-ím ob an m nevidomým nebo ob an m s t flkým zdravotním postifeny m pohybového ústrojí se poskytují jak v cné tak pen flité dávky. V n kterých p ípadech obecní ú ady také t mto lidem poskytují p j ky bez úroku, aby lépe p ekonali problémy spojené s jejich postifeny m. Tyto p j ky jsou do vý-e afl 40.000 K a podmínkou je, aby byly splaceny nejvý-e do 5 let. S ob anem je uzav ena písemná smlouva, která obsahuje lh ty splatnosti a vý-e splátek.

Ob an m, kte í trpí t lesným, smyslovým nebo mentálním postifeny m stát poskytuje výhody podle druhu a stupn postifeny m.

Jednotlivé výhody jsou rozd leny do t í stupn pomoci:

- mimo ádné výhody I. stupn s t flkým zdravotním postifeny m
- mimo ádné výhody II. stupn se zvlá- t flkým zdravotním postifeny m
- mimo ádné výhody III. stupn se zvlá- t flkým zdravotním postifeny m a pot ebou pr vodce

Ob an, jemufl jsou tyto výhody p iznány, se osv d uje pr kazem mimo ádných výhod. Pro I. stupe mimo ádných výhod je vydáván pr kaz TP, pro II. stupe mimo ádných výhod je vydáván pr kaz ZTP a pro III. stupe mimo ádných výhod je vydáván pr kaz ZTP/P. Tento pr kaz je platný pouze v p ípad pokud obsahuje následující informace o ob anovi, jemufl pr kaz náleží. Pr kaz má obsahovat jméno, p íjmení, rodné íslo, fotografie ob ana, podpis ob ana, datum vydání pr kazu a ozna ení orgánu, který pr kaz vydal.

Výjimkou m fle být absence podpisu ob ana v p ípad , fle postifeny m ob ana mu nedovoluje toto splnit.

Platnost t chto pr kaz je závislá na v ku ob ana. Ob an m jejichfl v k je do 20 let se pr kazy vydávají na dobu maximáln 5 let, ob an m jejichfl v k je 20 afl 50 let se vydávají na maximáln 10 let a ob an m ve v ku nad 50 let se vydávají na dobu neomezenou. Platnost pr kaz v-ak m fle skon it i d íve

a to nahlá-ením ztráty nebo krádeže pr kazu, odn tím mimo ádých výhod, smrtí ob ana a nebo rozhodnutím p íslu-ného orgánu.

Stát je také povinen pomoci postífeným p i pracovním za azení a snaří se pomoci tyto lidi za lenit do spole enského a ve ejného řivota.

Ob an m jeřl pobírají pen řité a v cné dávky, jsou tyto dávky poskytovány bez úhrady náklad .³⁰

3.7 Sociální služby

Sociální služby zabezpe ují pé i o osobu z -íroké -kály hledisek. Jedná se o zaji- ování ubytování, stravování, chodu domácnosti, dále pomoc p i o-et ování a zaji- ování psychoterapií a socioterapií. Hlavním cílem sociálních služeb je pomoc p i zvládání nejb řin j-ích inností v řivot . Jednotlivé služby jsou poskytovány r znými organizacemi, spole nostmi a centry. Tato centra se nacházejí po celé eské republice ve v t-ích m stech. Tyto organizace jsou financovány ze státního rozpo tu R v podob dotací a dále jsou vyuffívány finance z Evropského sociálního fondu.

Ob ané, kte í splní právní podmínky také dostávají p ísp vky na sociální služby. V následující tabulce jsou uvedeny jednotlivé služby, které tato ást sociálního zabezpe ení poskytuje. Tabulka je roz len na podle druhu služby a podle toho komu je služba poskytována.

Kvalitu v-ech t chto služeb zabezpe uje Ministerstvo práce a sociálních v cí a kařdoro n otevírá nová centra pro lidi, kte í pot ebují pomoc.

³⁰ Ministerstvo práce a sociálních v cí, PORTAL.MPSV.cz [online].: Mimo ádné výhody [cit. 2012-01-12]. Dostupné z: <http://portal.mpsv.cz/soc/ozp/vyhody>.

Tabulka .10 P ehled sociálních slufleb

Název slufby	Co poskytují tyto slufby?	Komu jsou slufby ur eny
Sociální poradenství	informace k e-ení situace	lidé v nep íznivé íiv.situaci
Sociáln zdrav.slufby	pomoc lidem	nesob sta ní lidé
Sociální rehabilitace	nácvik dovedností	postífení lidé
Osobní asistence	b fné úkony íivota	nesob sta ní lidé
Pe ovatelská slufba	b fné úkony íivota (domácnosti)	senio i, d ti
Pr vodcovská slufba	pomoc p í ú edních záležitostech	lidé s komun. problémy
Slufby rané pé e	pomoc ve vývoji	rodi e postífeného dít e
Podporované bydlení	výchovné, vzd lávací innosti	v-ichni
Odleh ovací slufby	pomoc p í odpo inku pe ovatele	lidé, kte í pot ebují pomoc druhých
Centra denních slufleb	poskytování ambulancních slufleb	lidé, kte í cht jí být samostatnými
Stacioná e denní a týdenní	pobytové slufby	senio i a lidé ohrofeni návyk.látkami
Domovy pro osoby se zdr. postífením	dlouhodobé pobyty	postífení lidé
Domovy pro seniory	dlouhodobé pobyty	senio i
Azylové domy	strava, pobytové slufby	lidé bez domova
Domy na p í cesty	pomoc lidem	lidé, kte í dosáhli dosp losti
Chrán né bydlení	dlouhodobá pobytová slufba	v-ichni
Kontaktní centra	pomoc a psychoterapie	lidé závislý na návykových látkách
Telefonická krizová intervence	pomoc e-ení po telefonu	v-ichni
Krizová pomoc	strava, terapie aj.	lidé v ohrofení íivota
Nízkoprahová denní centra	ambulantní slufby	lidé bez domova
Nízkoprahová za ízení pro d tí a mládeí	vzd lávací a zdravotní slufby	d tí, mládeí
Noclehárny	jednorázové p enocování	v-ichni
Slufby následné pé e a dolé ovací	pomoc lidem, terapie	lidem po skon ení odvykacích k r
Soc. aktiviza ní slufby pro rodiny s d tmi	pomoc vyrovná se se situací	rodi e s d tmi
Terapeutické komunity	pobytové slufby	lidé závislý na návykových látkách
Terénní program	pomoc a poskytování pom cek	v-ichni

Zdroj: Vlastní zpracování

Poznámka: Tyto údaje jsou platné k 31.12.2012.

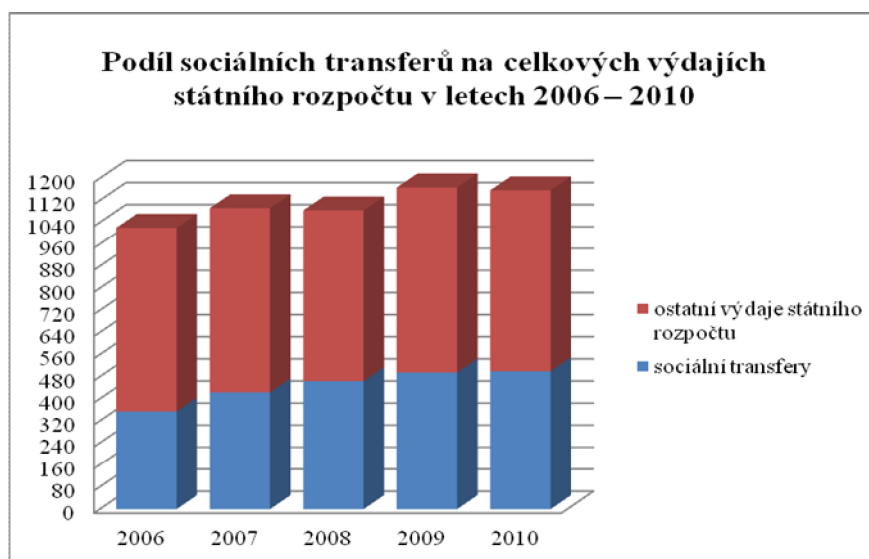
4 Vlastní zpracování: Struktura a vývoj sociálních transferů a jejich vliv na státní rozpočet České republiky

V této kapitole dochází ke srovnání jednotlivých druhů sociálních transferů, jejich struktury a vývoji. Jednotlivé části se zaměřují na určité sociální transfery a dávky, které ovlivňují státní rozpočet. Dochází ke srovnání transferů v jednotlivých letech a krajích v České republice.

4.1 Podíl sociálních transferů na celkových výdajích státního rozpočtu v letech 2006 až 2010

V roce 2006 poprvé výdaje státního rozpočtu překročily magickou hranici 1000 mld. Kč a vystoupaly na částku 1020,64 mld. Kč. V roce 2008 došlo ke zvrátu a oproti roku 2007, kdy výdaje činily 1092,27 mld. Kč, došlo k poklesu a výdaje se na konci kalendářního roku ustálily na částce 1083,94 mld. Kč. V dalších letech opět výdaje státního rozpočtu vzrostly oproti předchozím rokem. V roce 2009 činily 1167 mld. Kč a v roce 2010 činily 1156,79 mld. Kč. Jednotlivé hodnoty jsou zakotveny v následujícím grafu.

Graf .1



Zdroj: vlastní zpracování

V roce 2006 tvořily sociální transfery 34,73 % z celkových výdajů státního rozpočtu. Tento podíl je oproti ostatním ročním poměrům vychýlený a to z důvodu nízkých celkových výdajů i výdajů na sociální transfery.

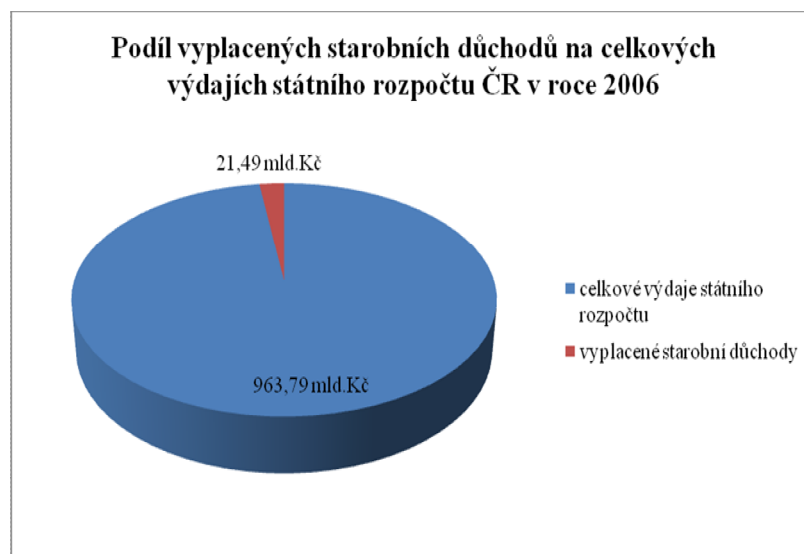
V roce 2007 podíl činil již 38,81 %. V dalších letech se podíl sociálních transferů na celkových výdajích státního rozpočtu velice rychle navyšoval. V roce 2008 činil 42,8 %, v roce 2009 činil 42,45 % a v roce 2010 činil dokonce 43,24 %.

Z této statistiky je na první pohled jasné, že sociální transfery velice zatěžují státní rozpočet, proto je potřeba zavést další opatření, která by vedla ke snížení výdajů a zároveň by kladně ovlivnila schodek státního rozpočtu.

4.2 Výdaje na starobní důchody v letech 2006 až 2010

Pro porovnání vyplacených důchodů ze státního rozpočtu byly vybrány roky 2006 - 2010. V roce 2007 proběhla důchodová reforma týkající se sociálního zabezpečení a to především starobních důchodů. Po tomto roce došlo po dlouhé době k tomu, že v roce 2008 byly celkové výdaje ze státního rozpočtu nižší než v roce předcházejícím. V dalších letech již toto nepokračovalo. Následující grafy zobrazují podíl výdajů na starobní důchody k celkovým výdajům ze státního rozpočtu v příslušném roce.

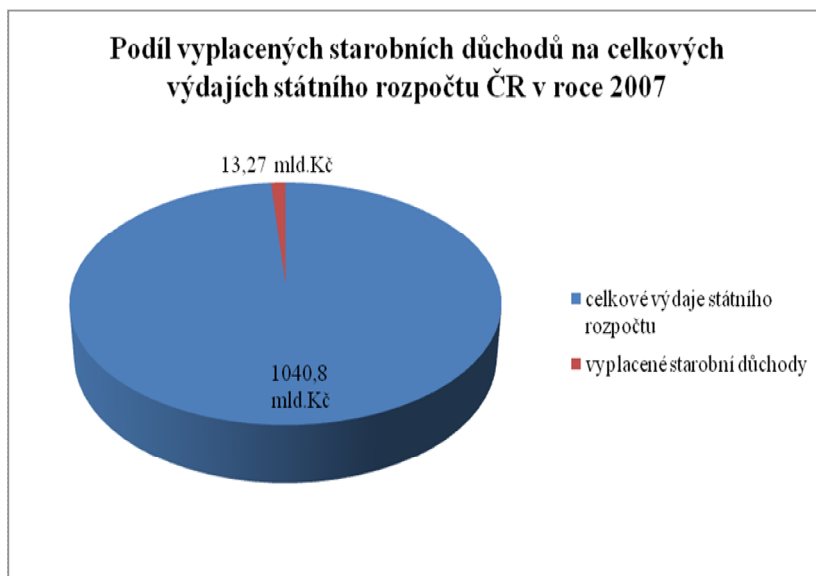
Graf .2



Zdroj: vlastní zpracování

V roce 2006 byl celkový počet výdajů ze státního rozpočtu 963,79 mld. Kč. Vyplacené starobní důchody za tento rok činily 21,49 mld. Kč, v tomto roce tudíž tvořily 2,22 % z celkových výdajů. V roce 2006 bylo vyplaceno celkem 1.967.685 důchodů, kdy průměrný důchod byl vyplácen na 8.010 Kč.

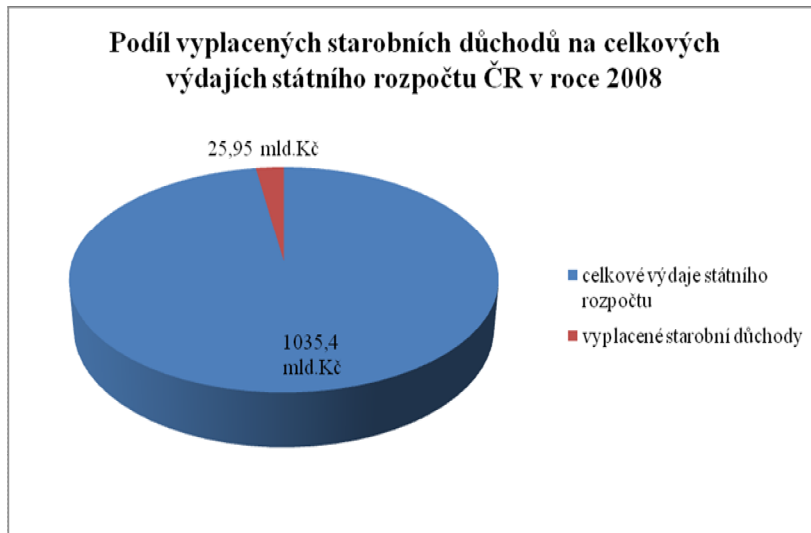
Graf .3



Zdroj: Vlastní zpracování

I přesto, že v roce 2007 byly celkové výdaje o 77,01 mld. Kč vyšší než v roce 2006, podíl výdajů na starobní důchod k celkovým výdajům tohoto roku zůstal téměř stejný a to 2,23 %, jelikož bylo vyplaceno 1.997.503 důchodů a průměrný důchod činil 8.560 Kč.

Graf .4

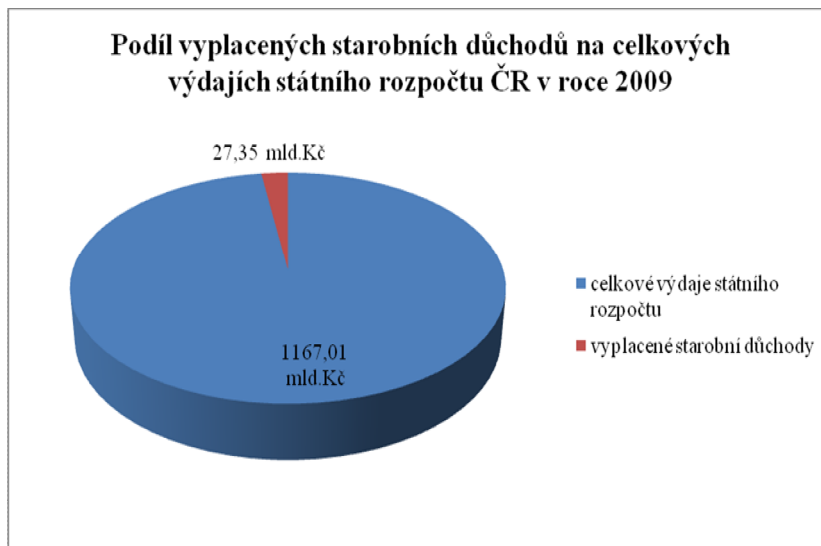


Zdroj: Vlastní zpracování

Jak ufl bylo napsáno v úvodu této kapitoly, v roce 2008 klesly celkové výdaje ze státního rozpočtu oproti předchozímu roku o 5,4 mld. Kč na částku 1.035,4 mld. Kč. V tomto roce činily výdaje na důchody 2,5 % z celkových výdajů díky zvýšení průměrných důchodů na částku 9.424 Kč. Bylo vyplaceno 2.034.881 důchodů.

V následujícím roce 2009 opět došlo ke zvýšení celkových výdajů z rozpočtu na částku 1.167,01 mld. Kč. Oproti předchozímu roku 2008 klesl podíl vyplacených důchodů na 2,34 %. I když v tomto roce se průměrný důchod navýšil na 9.803 Kč, jeho zvýšení nemělo takový vliv na celkový podíl vyplacených důchodů k celkovým výdajům, jelikož nebyl tak vysoký nárůst počtu vyplacených důchodů. Počet vyplacených důchodů činil 2.071.269.

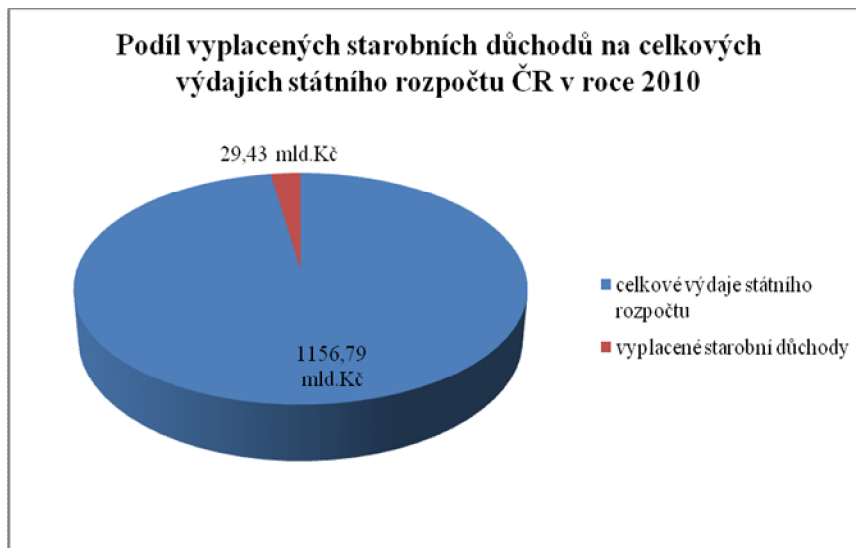
Graf .5



Zdroj: Vlastní zpracování

V roce 2010 se snížily celkové výdaje státního rozpočtu na 1156,79 mld K . V tomto roce však velice vzrostly náklady na starobní důchod a celkem bylo vyplaceno 29,43 mld. K . Podíl vyplacených starobních důchodů na celkových výdajích státního rozpočtu činil 2,54 %. V tomto roce průměrný starobní důchod poměrně stoupl a dosáhl hodnoty 10.552 K . V tomto roce bylo vyplaceno také o mnoho více starobních důchodů a to 2.225.908.

Graf .6



Zdroj: Vlastní zpracování

4.3 Porovnání průměrných měsíčních důchodů v letech 2006 a 2009

Pro porovnání průměrných měsíčních důchodů byly vybrány roky 2006 a 2009, jelikož v těchto letech došlo k nejvíce změnám v této oblasti. Protože se začaly zvyšovat ceny potravin a jiného spotřebního materiálu došlo v těchto letech i ke zvýšení průměrného důchodu.

V následujících tabulkách 10 a 13 jsou zaevidovány výše jednotlivých druhů důchodů podle roku, ve kterém byly vypláceny. Jednotlivé tabulky zobrazují jaké druhy důchodů byly vypláceny a kolik činily jednotlivé výše těchto důchodů a to podle pohlaví osoby, které byl důchod vyplácen.

Mezi druhy důchodů, které zobrazují tabulky patří především starobní důchod, který tvoří nejvíce část ve výdajích ze státního rozpočtu ze všech důchodů. Nedílnou část ale tvoří také sirotčí, vdovský a vdovecký důchod.

Od roku 2006 do roku 2009 došlo ke zvýšení výe d chod . V každém roce došlo k přírůstku u všech druhů d chod . Největší vzestup byl zaznamenán u vdoveckého kombinovaného d chodu, který za období čtyř let stoupl z průměru 10.195 K na průměr 12.348 K . Došlo k navýšení průměrně o 2.153 K . U ostatních d chodů došlo za období těchto čtyř let k navýšení od 1.103 K (poměrný starobní d chod) do 1.927 K (vdovský kombinovaný d chod).

Z roku 2006 je udávána průměrná měsíční hrubá mzda 19.546 K a průměrná výe d chodu tehdy činila 8.010 K . Vědci, kteří pobírali v tomto roce d chod se tedy dostali na 40,98 % částky průměrné měsíční hrubé mzdy.

Tabulka .11 Průměrná měsíční výe d chod v roce 2006

		Výe d chodu	v tom podle pohlaví		
			muži	ženy	
Průměrná měsíční výe d chod		8 010	8 563	7 667	
Druh d chodu	starobní d chod	plný	8 187	9 157	7 431
		poměrný	4 697	5 109	4 670
	invalidní d chod	plný	7 962	8 538	7 243
		ástečný	4 847	5 133	4 492
	vdovský d chod	sólo	5 546	-	8 736
		kombinovaný	9 028	-	9 028
	vdovecký	sólo	4 358	9 696	-
		kombinovaný	10 195	10 195	-
sirotí d chod		3 999	3 977	4 016	

Zdroj: www.vdb.czso.cz

Poznámka: částky jsou uvedeny v K .

V roce 2007 průměrná měsíční mzda překročila magickou hranici 20.000 K a vyplhala se na částku 20.957 K . Oproti tomu průměrný d chod činil 8.560 K . I když byla navýšena průměrná měsíční mzda, stoupl tak průměrný d chod, a tudíž se jeho poměr na hrubé měsíční mzdy nemnoho změnil, činil 40,84 %.

Tabulka .12 Pr m rná m sí ní vý-e d chod v roce 2007

			Vý-e d chodu	v tom podle pohlaví	
				muffi	feny
Pr m rná m sí ní vý-e d chod			8 560	9 145	8 194
Druh d chodu	starobní d chod	plný	8 747	9 784	7 938
		pom rný	4 992	5 457	4 959
	invalidní d chod	plný	8 496	9 094	7 750
		áste ný	5 161	5 457	4 800
	vdovský d chod	sólo	5 875	-	9 371
		kombinovaný	9 671	-	9 671
	vdovecký	sólo	4 668	10 390	-
		kombinovaný	10 907	10 907	-
sirot í d chod			4 278	4 254	4 298

Zdroj: www.vdb.czso.cz

Poznámka: ástky jsou uvedeny v K .

V roce 2008 do-lo k velmi znatelnému zvý-ení pr m rné m sí ní mzdy a to na ástku 22.691 K . Samoz ejm i pr m rný d chod velice vzrostl a v tomto roce inil 9.424 K . V roce 2008 se vy-plhal na 41,53 % z pr m rné m sí ní mzdy.

Tabulka .13 Pr m rná m sí ní vý-e d chod v roce 2008

			Vý-e d chodu	v tom podle pohlaví	
				muffi	feny
Pr m rná m sí ní vý-e d chod			9 424	10 046	9 032
Druh d chodu	starobní d chod	plný	9 638	10 715	8 784
		pom rný	5 673	6 081	5 643
	invalidní d chod	plný	9 337	9 943	8 588
		áste ný	5 893	6 193	5 535
	vdovský d chod	sólo	6 577	-	10 251
		kombinovaný	10 549	-	10 549
	vdovecký	sólo	5 412	11 329	-
		kombinovaný	11 847	11 847	-
sirot í d chod			4 989	4 960	5 013

Zdroj: www.vdb.czso.cz

Poznámka: ástky jsou uvedeny v K .

V roce 2009 došlo jen k nízkému nárůstu průměrné měsíční mzdy, ale přesto tato částka překonala 23.000 Kč a vystoupala na částku 23.488 Kč. Stejně tak došlo pouze k nízkému nárůstu průměrného důchodu, který byl 9.803 Kč. I přesto, třeba obě veličiny vzrostly jen o malou část, podíl důchodu na průměrné mzdě vzrostl a tvořil 41,73 %.

Tabulka .14 Průměrná měsíční výše důchodů v roce 2009

			Výše důchodu	v tom podle pohlaví	
				muži	ženy
Průměrná měsíční výše důchodů			9 803	10 473	9 375
Druh důchodu	starobní důchod	plný	10 045	11 175	9 133
		poloviční	5 800	6 117	5 775
	invalidní důchod	plný	9 681	10 301	8 925
		poloviční	6 076	6 384	5 718
	vdovský důchod	sólo	6 743	-	6 743
		kombinovaný	10 955	-	10 955
	vdovecký	sólo	5 580	5 580	-
		kombinovaný	12 348	12 348	-
	sirotiní důchod			5 145	5 114

Zdroj: www.vdb.czso.cz

Poznámka: částky jsou uvedeny v Kč.

Ze všech tabulek je na první pohled patrné, že průměrné výše všech druhů důchodů, který je uveden na prvním místě, není příliš objektivní, jelikož výše jednotlivých druhů důchodů se značně odlišují. Pohybují se v rozmezí od cca 4.000 Kč až do cca 12.500 Kč. Nejmenší částku ze všech druhů důchodů tvoří sirotiní důchod, který se pohybuje kolem 4.000 Kč až 5.300 Kč. Zatímco nejvíce vyplácený důchod je vdovecký kombinovaný, jehož výše se pohybuje od 10.000 Kč až 12.500 Kč.

Ve všech letech je vždy u každého druhu důchodu vyšší průměrný důchod u mužského pohlaví.

S paralelně se zvyšující průměrnou hrubou měsíční mzdou se zvyšuje průměrný důchod v jednotlivých letech.

4.4 Porovnání vyplacených dávek státní sociální podpory podle druhu dávek v jednotlivých krajích v letech 2006 ó 2009

V letech 2006 ó 2009 bylo celkem vypláceno sedm druh dávek státní sociální podpory. Mezi ty, které nejvíce zat řují státní rozpo et pat í p edev-ím tzv. rodi ovský p ísp vek a p ídavek na dít . Nicmén ostatní p ísp vky nejsou zanedbatelné. Pat í sem sociální p íplatek, p ísp vek na bydlení, p ísp vek p stouenské pé e, porodné a poh ebné. V následujících tabulkách .14 ó .17 jsou zobrazeny vyplacené druhy a dávek v jednotlivých krajích.

Tabulka .15 Vyplacené dávky státní sociální podpory podle druhu dávek v krajích v roce 2006

	Dávky	z toho						
		p ídavek na dít	sociální p íplatek	p ísp vek na bydlení	rodi ov. p ísp vek	p stou. pé e	porodné	poh ebné
eská republika	34 042 502	11 033 188	4 418 307	2 287 384	13 525 724	585 386	1 591 203	512 851
Praha	2 737 154	690 588	221 842	108 260	1 413 544	44 762	184 520	61 735
St edo eský	3 602 206	1 121 599	394 913	155 081	1 615 220	55 582	191 558	59 570
Jiho eský	2 049 896	693 448	249 657	116 855	824 245	35 663	95 350	29 595
Plze ský	1 657 285	540 027	173 894	81 006	713 190	27 300	88 784	28 590
Karlovarský	1 097 132	346 609	165 009	86 705	410 848	23 058	48 408	14 410
Ústecký	3 359 027	1 008 121	575 800	348 320	1 188 493	52 550	135 092	41 145
Liberecký	1 461 973	477 128	197 178	86 159	581 536	28 804	67 279	20 615
Královéhradecký	1 812 952	618 900	221 974	102 867	721 699	31 746	83 229	28 060
Pardubický	1 753 856	611 237	228 459	107 395	668 698	29 350	79 384	25 015
Vyso ina
Jihomoravský
Olomoucký	2 250 512	775 053	316 174	160 140	831 834	34 823	96 627	30 486
Zlínský	1 982 012	712 335	245 561	117 226	751 464	36 226	85 249	29 525
Moravskoslezský	4 730 894	1 533 599	717 127	455 047	1 663 070	101 938	185 120	62 890

Zdroj: www.vdb.czso.cz

Poznámka: ástky jsou uvedeny v tis. K .

V roce 2006 celkové dávky státní sociální podpory činily 34 mld. Kč. Největší podíl zaujímá rodičovský příspěvek a to 13,5 mld. Kč. Tvoří 39,7 % ze všech dávek. Nejvíce peněz na dávky bylo vyplaceno v Moravskoslezském kraji a to přesáhlo 4,7 mld. Kč. Je možné, že tento fakt je díky velkému počtu obyvatel v tomto kraji, který činí 1.244.837 obyvatel. V roce 2006 byl počet obyvatel České republiky stanoven na 10,287 mil. obyvatel, v tomto roce je tedy zřejmé, že na osobu připadá 3309 Kč za sociální dávky. Je nutno podotknout, že tato částka je velmi zkreslená díky nepříznivému počtu obyvatel a také tomu, že ne všichni obyvatelé ČR pobírají alespoň jednu dávku státní sociální podpory.

Tabulka . 16 Vyplacené dávky státní sociální podpory podle druhu dávek v krajích v roce 2007

	Dávky	z toho						
		příspěvek na dítě	sociální příspěvek	příspěvek na bydlení	rodičovský příspěvek	příspěvek	porodné	pohřebné
Česká republika	48 532 778	10 236 079	4 607 067	1 564 826	28 690 408	353 413	2 097 304	509 416
Praha	4 416 304	621 665	225 851	100 346	3 102 336	26 550	243 406	61 835
Středočeský	5 416 171	1 037 783	398 382	83 711	3 495 765	34 946	260 027	59 545
Jihočeský	2 917 788	645 749	255 556	68 237	1 738 364	23 475	125 888	30 245
Plzeňský	2 421 327	496 146	174 849	43 732	1 530 302	16 886	110 779	27 590
Karlovarský	1 535 497	321 818	179 246	60 191	864 438	13 671	62 571	13 865
Ústecký	4 634 792	942 052	634 237	288 280	2 478 486	31 296	176 712	40 947
Liberecký	2 098 296	439 536	210 154	64 436	1 230 413	17 029	92 890	20 740
Královéhradecký	2 576 137	577 253	231 308	57 482	1 529 107	17 331	111 359	27 475
Pardubický	2 438 572	568 193	229 392	54 878	1 415 438	18 007	104 390	24 795
Vysočina	2 403 869	597 324	211 849	46 740	1 389 461	16 175	97 918	22 850
Jihomoravský	5 345 819	1 169 877	503 732	186 160	3 117 612	35 015	226 480	57 890
Olomoucký	3 093 476	724 518	322 603	90 988	1 746 576	21 744	126 982	31 289
Zlínský	2 739 403	663 818	244 799	66 003	1 574 556	21 082	112 207	28 610
Moravskoslezský	6 495 327	1 430 349	785 109	353 642	3 477 554	60 199	245 688	61 740

Zdroj: www.vdb.czso.cz

Poznámka: částky jsou uvedeny v tis. Kč .

V roce 2007 se celkové vyplacené dávky státní sociální podpory zvýšily na 48,5 mld. Kč. Rodičovský příspěvek zaujímá 59,15 % této částky. V tomto roce byl počet obyvatel stanoven na 10,381 mil. a tedy sociální dávky připadající na jednoho obyvatele činily 4.675 Kč. Oproti roku 2006 došlo k velkému navýšení tohoto průměru. Díky vysoké porodnosti v tomto roce, velký nárůst také zaznamenala dávka porodného, která se oproti ložskému roku z 1,6 mld. Kč navýšila na 2,1 mld. Kč. Mezi kraje, kam putuje nejvíce peněz na sociální dávky v tomto roce patří na prvním místě Moravskoslezský kraj, dále Středočeský kraj a Ústecký kraj.

Tabulka .17 Vyplacené dávky státní sociální podpory podle druhu dávek v krajích v roce 2008

	Dávky	z toho						
		příspěvek na dítě	sociální příspěvek	příspěvek na bydlení	rodičovský příspěvek	příděl	porodné	pohřebné
Česká republika	41 883 114	6 232 347	3 174 047	1 619 221	28 294 313	392 682	1 646 742	70 747
Praha	4 042 077	354 831	155 145	131 802	3 128 572	28 979	198 477	10 105
Středočeský	4 807 324	613 646	265 046	82 968	3 546 908	38 554	207 380	8 250
Jihočeský	2 485 281	386 480	173 178	68 547	1 698 214	26 541	98 539	4 509
Plzeňský	2 086 311	280 134	116 299	41 586	1 518 276	18 072	88 873	3 545
Karlovarský	1 347 504	211 340	132 664	67 030	846 118	17 075	50 083	1 920
Ústecký	4 008 144	626 587	466 802	295 922	2 401 606	34 484	136 709	5 268
Liberecký	1 822 729	264 292	150 209	71 745	1 219 943	18 853	72 300	2 800
Královéhradecký	2 186 149	343 132	156 574	57 387	1 499 935	18 232	85 442	3 465
Pardubický	2 055 826	344 399	148 684	52 053	1 386 471	20 675	79 403	2 865
Vysočina	1 995 420	354 084	136 438	42 827	1 343 105	18 437	77 287	3 310
Jihomoravský	4 603 262	722 745	339 114	201 403	3 066 111	39 154	181 888	7 950
Olomoucký	2 613 354	449 371	216 436	86 465	1 704 921	24 878	97 527	4 370
Zlínský	2 292 264	395 508	157 478	64 983	1 537 861	22 297	86 765	3 540
Moravskoslezský	5 537 469	885 798	559 980	354 503	3 396 272	66 450	186 069	8 850

Zdroj: www.vdb.czso.cz

Poznámka: částky jsou uvedeny v tis. Kč.

V roce 2008 došlo k významným změnám v odvětví státní sociální podpory. Celková výplata dávek po dlouhé době klesla a to na 41,8 mld. Kč. Oproti tomu bylo nejvíce peněz vypláceno prostřednictvím rodičovského příspěvku a to 28,3 mld. Kč. Velký pokles byl zaznamenán u dávky pohřebné díky reformě o stabilizaci veřejných rozpočtů, která změnila doposud platná práva na pohřebné. Do tohoto roku bylo vypláceno pohřebné

v-em poz stalým, kteří vypravili pohřeb osob, která v době smrti měla trvalý pobyt na území ČR. Reforma změnila podmínky. Pohřebné je vypláceno pozstalé osobě, která vypravila pohřeb nezaopatřenému dítěti nebo rodičům nezaopatřeného dítěte. Díky této reformě se velice snížily výdaje na tuto polovku v státní sociální podpoře.

V tomto roce byl počet obyvatel ČR 10,468 mil. a tedy průměrná výše dávky na osobu činila 4.001 Kč.

Tabulka .18 Vyplacené dávky státní sociální podpory podle druhu dávek v krajích v roce 2009

	Dávky	z toho						
		příspěvek na dítě	sociální příspěvek	příspěvek na bydlení	rodinný příspěvek	příspěvek	porodné	pohřebné
Česká republika	41 081 807	4 736 209	2 961 605	2 279 953	28 585 765	432 470	1 578 526	16 794
Praha	4 151 103	258 434	134 127	229 276	3 264 896	31 471	194 854	1 400
Středočeský	4 782 188	455 900	245 980	118 083	3 666 168	41 384	205 338	1 840
Jihočeský	2 403 669	289 751	164 941	98 735	1 696 807	28 056	93 894	929
Plzeňský	2 051 158	206 167	113 525	63 675	1 538 431	20 803	86 130	685
Karlovarský	1 333 017	172 883	130 236	94 594	847 808	18 566	45 143	510
Ústecký	3 910 124	506 351	430 814	366 894	2 393 139	40 276	126 682	1 395
Liberecký	1 829 863	204 365	148 288	111 596	1 250 827	20 988	68 874	835
Královéhradecký	2 123 315	253 573	148 723	86 765	1 507 963	19 621	82 928	915
Pardubický	1 986 307	255 855	141 028	78 195	1 388 830	23 394	74 885	715
Vysočina	1 910 522	261 900	127 005	64 205	1 342 906	20 477	71 908	695
Jihomoravský	4 503 003	545 316	313 601	279 463	3 099 281	41 773	173 841	1 960
Olomoucký	2 532 799	339 820	201 020	123 860	1 709 404	29 178	95 256	1 130
Zlínský	2 183 116	291 657	145 895	93 580	1 520 013	22 950	82 095	1 215
Moravskoslezský	5 381 623	694 238	516 423	471 032	3 359 290	73 532	176 701	2 570

Zdroj: www.vdb.czso.cz

Poznámka: Čísla jsou uvedeny v tis. Kč.

Rok 2009 nebyl v oblasti státní sociální podpory příliš poznamenán. Na celkových dávkách bylo vypláceno 41 mld. Kč. Průměrná výše dávky na osobu činila 3.909 Kč. Oproti došlo k poklesu na pohřebném a to až na částku 16,8 mil. Kč. Vzhledem k roku 2006 bylo jen na této dávce ušetřeno ve státním rozpočtu téměř 500 mil. Kč.

4.5 Porovnání výdajů na dávky nemocenského pojištění v jednotlivých krajích v letech 2006 - 2009

Výdaje na dávky nemocenského pojištění zaujímají nemalou část výdajů státního rozpočtu. Stát se pomocí reforem snaží tyto dávky snížit, aby tak byl zároveň snížen i schodek státního rozpočtu. V roce 2006 tvořily dávky nemocenského pojištění 32,77 mld. Kč, v roce 2007 tyto dávky vzrostly na částku 34,67 mld. Kč, ale od roku 2008, kdy dosahovaly výše 31,88 mld. Kč, začaly klesat, a v roce 2009 se jimi dostaly na hranici 26 mld. Kč.

Nejvíce jsou dávky nemocenského pojištění vypláceny v Hlavním městě v Praze a to 5,3 až 6,3 mld. Kč. Nejspíše je to z důvodu vysoké zaměstnanosti a vysokého počtu obyvatel v tomto kraji. Počet obyvatel v tomto kraji byl v letech 2006 až 2009 průměrně 1.270.000. Za rok 2006 připadá na osobu v Praze 4.601 Kč nemocenského pojištění. Na druhém místě ve výši vyplacených dávek je Moravskoslezský kraj, který má též velké množství obyvatel přesahující 1 mil. V letech 2006 až 2009 byl počet obyvatel v tomto kraji 1.260.000. Za rok 2006 připadá 3.234 Kč nemocenského pojištění na jednoho obyvatele v tomto kraji. V dalším roce dochází k růstu této částky v obou krajích. V Praze je průměrně na jednoho obyvatele vyplaceno 5.011 Kč za rok 2007 a v Moravskoslezském kraji je to 3.481 Kč na osobu.

V dalších letech 2008 a 2009 došlo k velmi hlubokému propadnutí částek. V Praze připadlo na jednoho obyvatele v roce 2008 4.782 Kč a v roce 2009 4.190 Kč. V Moravskoslezském kraji také došlo k poklesu a to na 3.032 Kč za rok 2008 na jednoho obyvatele a 2.412 Kč za rok 2009 na jednoho obyvatele tohoto kraje. Naproti tomu v Karlovarském kraji je vypláceno nejmenší množství dávek nemocenského pojištění a to v rozmezí 500 až 770 mil. Kč.

Tabulka . 19 Výdaje na dávky nemocenského poji-t ní v jednotlivých krajích

	2006	2007	2008	2009
eská republika	32 773 354	34 670 904	31 881 609	26 033 350
Hlavní m sto Praha	5 843 312	6 364 722	6 073 541	5 321 619
St edo eský kraj	2 902 234	3 133 932	2 942 648	2 416 555
Jiho eský kraj	1 855 340	1 939 430	1 799 835	1 461 383
Plze ský kraj	1 875 484	1 971 076	1 819 209	1 413 543
Karlovarský kraj	725 358	767 090	685 391	512 495
Ústecký kraj	2 075 167	2 143 925	1 932 615	1 498 307
Liberecký kraj	1 371 561	1 455 523	1 325 429	1 039 930
Královéhradecký kraj	1 683 703	1 689 268	1 504 003	1 159 385
Pardubický kraj	1 486 835	1 547 102	1 441 648	1 166 583
Vyso ina	1 397 058	1 483 280	1 370 894	1 042 511
Jihomoravský kraj	3 842 774	4 042 485	3 680 399	3 015 201
Olomoucký kraj	1 728 156	1 792 236	1 679 567	1 378 272
Zlínský kraj	1 910 900	1 953 890	1 806 100	1 567 573
Moravskoslezský kraj	4 075 472	4 386 945	3 820 330	3 039 990

Zdroj: vlastní zpracování

Poznámka: ástky jsou uvedeny v tis. K .

5 Zhodnocení výsledk

Pro zkoumání a zjištění závislosti jednotlivých sociálních transfer byly vybrány ty transfery rozdělé podle dávek, které nejvíce zatflují svým objemem státní rozpoet eské republiky. Nejdíve byl sledován podíl sociálních transfer na celkových výdajích státního rozpo tu. Poprvé v roce 2006 p ekro ily celkové výdaje ástku 1000 mld. K a v dalích letech krom roku 2008 stále stoupaly. Bylo vypo teno, fe v roce 2006 inily sociální transfery 34,73 % vech výdaj státního rozpo tu. O t i a ty i roky pozd ji inil podíl jifl o tém 10 % více a to 42,45 % a 43,24 %.

Z této statistiky je na první pohled patrné, fe sociální transfery velice zat flují státní rozpo et, proto je pot eba zavést dalí opat ení, která by vedla ke snížení výdaj a zárove by kladn ovlivnila schodek státního rozpo tu.

V dalí kapitole této práce je uveden p ehled o tom, jaký byl v letech 2006 ó 2010 podíl starobních d chod na celkových výdajích státního rozpo tu. Podíl starobních d chod je ve vech letech závislý na výi a po tu vyplacených d chod . V roce 2006 inily starobní d chody 21,49 mld.K a tvo ily 2,22 % z celkových výdaj . V roce 2007 nedo lo p íli k procentnímu nár stu na podílu, nýb fl v roce 2008 do lo k velkému zvratu. Podíl inil 2,5 % díky poklesu vech výdaj státního rozpo tu. V dalí letech nebyly fládné velké odchylky.

Pr m rná m sí ní výe d chod v letech 2006 - 2009 byla sledována v dalí kapitole. Bylo porovnáno, fe nejvyí d chod, který je vyplácen je vdovecký kombinovaný. Byl zde sledován procentní podíl d chodu z pr m rné hrubé m sí ní mzdy a ve vech letech se tento podíl pohybuje kolem 41%.

P i porovnávání vyplacených dávek státní sociální podpory podle druhu dávek v jednotlivých krajích v letech 2006 ó 2009 bylo zji t no, fe na rodi ovský p ísp vek je vypláceno nejvíce pen z ze vech dávek, a fe nejvíce pen z putuje do Moravskoslezského kraje, nejspíe kv li velkému po tu obyvatel v tomto kraji. V roce 2006 celkové dávky státní sociální podpory inily 34 mld. K . V roce 2006 byl po et obyvatel eské republiky stanoven na 10,287 mil. obyvatel, v tomto roce je tedy z ejmé, fe na osobu p ipadá 3309 K za sociální dávky. Je nutno podotknout, fe tato ástka je velmi zkreslená díky nep esnému po tu obyvatel a také tomu, fe ne vichni obyvatelé R pobírají alespo jednu dávku státní sociální podpory.

V roce 2007 se celkové vyplacené dávky státní sociální podpory zvýšily na 48,5 mld. Kč. V tomto roce byl počet obyvatel stanoven na 10,381 mil. a tedy sociální dávky připadající na jednoho obyvatele činily 4.675 Kč. Oproti roku 2006 došlo k velkému nárůstu tohoto průměru. Díky vysoké porodnosti v tomto roce, velký nárůst také zaznamenala dávka porodného, která se oproti loňskému roku z 1,6 mld. Kč zvýšila na 2,1 mld. Kč.

V roce 2008 došlo k výrazným změnám v odvětví státní sociální podpory. Celková výplata dávek po dlouhé době klesla a to na 41,8 mld. Kč. Velký pokles byl zaznamenán u dávky porodného díky reformě o stabilizaci veřejných rozpočtů, která změnila doposud platná práva na porodné. Díky této reformě se velice snížily výdaje na tuto položku v státní sociální podpoře.

V tomto roce byl počet obyvatel 10,468 mil. a tedy průměrná výše dávky na osobu činila 4.001 Kč.

Rok 2009 nebyl v oblasti státní sociální podpory příliš poznamenán. Na celkových dávkách bylo vyplaceno 41 mld. Kč. Průměrná výše dávky na osobu činila 3.909 Kč. Oproti došlo k poklesu na porodném a to o částku 16,8 mil. Kč. Vzhledem k roku 2006 bylo jen na této dávce ušetřeno ve státním rozpočtu téměř 500 mil. Kč.

Porovnáním výdajů na dávky nemocenského pojištění v jednotlivých krajích v letech 2006 až 2009 došlo k získání informace, že nejvíce dávek je vypláceno v Praze. Tyto dávky patří k těm, které v následujících letech začaly klesat. V roce 2007 vystoupaly o částku 34,67 mld. Kč, ale díky reformám v roce 2009 činily již jen 26 mld. Kč.

6 Záv r

Cílem této práce bylo zpracovat téma problematiky výdaj státního rozpo tu z teoretického a praktického hlediska. V teoretické ásti do-lo ke zformulování jednotlivých kapitol státního zabezpe ení a k sjednocení v-ech dávek podle kategorizace. Díky informacím z webových stránek a odborné literatury bylo zpracování sociálního zabezpe ení jasn a p ehledn sepsáno.

Cílem praktické ásti bylo zjistit závislost jednotlivých hodnot dávek na u itých aspektech a ur it podíl, na kterém jsou závislé. Pomocí ur itých praktik a analýz byly v -keré cíle spln ny a bylo dosaženo výsledk , které jsou jasn vylofeny v jednotlivých kapitolách praktické ásti této práce. Díky jednoduchým matematickým vzorc m do-lo ke správnému výpo tu jednotlivých podíl .

V této ásti bylo vypo teno, kolikaprocentní ást tvo í d chod z pr m rné m sí ní hrubé mzdy, a fle vý-e m sí ní chod roste s asem. D lefitý výsledek, jaký podíl výdaj na starobní d chod tvo í ve v-ech výdajích ze státního rozpo tu, byl získán díky zpracování údaj získaných z webových stránek eského statistického ú adu. K dosažení kone ného výsledku bylo nutno p epo ítat n které hodnoty. V této kapitole byly také získány pr m rné m sí ní d chody v jednotlivých letech. Dále bylo zji- ováno jaký podíl tvo í jednotlivé dávky státní sociální podpory ze v-ech vyplacených dávek a kolik inila pr m rná vý-e sociální dávky na jednoho obyvatele za m síc. V poslední kapitole jsme zji- ovali výdaje na dávky nemocenského poji-t ní a porovnávali je v jednotlivých krajích.

Po dokon ení v-ech statistických rozbor se dá íci, fle v-echny získané hodnoty a výsledky jsou logické a odpovídají správnosti údaj .

7 Seznam použitých zdrojů

7.1 Seznam použité literatury

B ESKÁ N. a kol.: *Dávky pomoci v hmotné nouzi a dávky sociální péče pro zdravotně postižené osoby*. 2.vyd. Ostrava: Anag, 2008. 415 s. ISBN 978-80-7263-478-1.

B ESKÁ N. a kol.: *Sociální příspěvky*. 2.vyd. Ostrava: Anag, 2003. 753 s. ISBN 80-7263-171-3.

B ESKÁ N. a kol.: *Státní sociální podpora s komentáři a příklady k 1.6.2010*. 13.p. zpracované vyd. Ostrava: Anag, 2010. 240 s. ISBN 978-80-7263-609-9.

HAMERNÍKOVÁ B., MAAYTOVÁ A. a kol.: *Veřejné finance*. 2.vyd. Praha: Aspi, 2010. 340 s. ISBN 978-80-7357-497-0.

JACKSON P.M., BROWN C.V.: *Ekonomie veřejného sektoru*. 1.vyd. Praha: Eurolex Bohemia, 2003. 730 s. ISBN 80-863-3209-2.

JAKUBKA J.: *Zákoník práce 2010 v praxi a komplexní průvodce s řešením problémů*. 1.vyd. Praha: Grada Publishing a.s., 2009. 240 s. ISBN 978-80-24721-13-2.

KAHOUN V. a kol.: *Sociální zabezpečení*. 1.vyd. Praha: Triton, 2009. 445 s. ISBN 978-80-7387-346-2.

OCHRANA F.: *Veřejný sektor a veřejné finance*. 2.vyd. Praha: Grada Publishing a.s., 2010. 222 s. ISBN 978-80-2473-228-2.

PEKOVÁ J. a kol.: *Veřejná správa a finance veřejného sektoru*. 3.vyd. Praha: Aspi, 2008. 712 s. ISBN 978-80-7357-351-5.

PEKOVÁ J. a kol.: *Ve ejné finance*. 4.vyd. Praha: Aspi, 2008. 580 s. ISBN 978-80-7357-358-4.

REKTO ÍK J. a kol.: *Ekonomika a ízení odv tví ve ejného sektoru*. 1. vyd. Praha: Ekopress, 2007. 310 s. ISBN 978-80-86929-29-3.

REKTO ÍK J. a kol.: *Organizace neziskového sektoru*. 2.vyd. Praha: Ekopress, 2007. 188 s. ISBN 978-80-86929-25-5.

ROTHBARD M.N.: *Peníze v rukou státu*. Praha: Liberární institut, 2002. 160 s. ISBN 80-86389-12-X.

7.2 Seznam poufítých internetových zdroj

ESKO: Zákon . 155/1995 Sb. o d chodovém poji-t ní, business.center.cz [online]. eská republika. 1995. [cit.2012-01-03]

Dostupný z : <http://business.center.cz/business/pravo/zakony/duchodpoj/cast4h1.aspx>

ESKO. Zákon . 187/2006 Sb., o nemocenském poji-t ní, business.center.cz [online]. eská republika. 1995. [cit.2012-01-03]

Dostupný z : <http://business.center.cz/business/pravo/zakony/nemocenske-pojisteni/cast2.aspx>

D chodové poji-t ní- eská správa sociálního zabezpe ení [online].: D chodové poji-t ní [cit. 2012-01-12]. Dostupné z: <http://www.cssz.cz/cz/duchodove-pojisteni>

Finance media a.s., Finance.cz [online].Vyrovnavací p ísp vek v t hotenství a mate ství [cit. 2012-01-03]. Dostupné z: <http://www.finance.cz/duchody-a-davky/socialnidavky/rodicovstvi/vyrovnavaci-prispevek-v-tehotenstvi-a-materstvi/>

Ministerstvo práce a sociálních v cí, MPSV.cz [online]. D chodové poji-t ní [cit. 2012-01-03]. Dostupné z : <http://www.mpsv.cz/cs/3#ps>

Ministerstvo práce a sociálních věcí, MPSV.cz [online]. Sociální pojištění
[cit. 2012-01-03]. Dostupné z : <http://www.mpsv.cz/cs/1349>

Ministerstvo práce a sociálních věcí, MPSV.cz [online]. Státní sociální podpora
[cit. 2012-01-15]. Dostupné z : <http://www.mpsv.cz/cs/2>

Ministerstvo práce a sociálních věcí, PORTAL.MPSV.cz [online].: Dávky sociální péče
[cit. 2012-01-12]. Dostupné z : <http://portal.mpsv.cz/soc/ozp>

Ministerstvo práce a sociálních věcí, PORTAL.MPSV.cz [online].: Mimořádné výhody
[cit. 2012-01-12]. Dostupné z : <http://portal.mpsv.cz/soc/ozp/vyhody>.

Ministerstvo práce a sociálních věcí, PORTAL.MPSV.cz [online]. Státní sociální
podpora [cit. 2012-01-10]. Dostupné z : <http://portal.mpsv.cz/soc/ssp>

Ministerstvo financí České republiky : Veřejné finance [online].: Státní rozpočet České
republiky [cit. 2012-01-12].

Dostupné z : http://www.mfcr.cz/cps/rde/xchg/mfcr/xsl/verejne_finance.html

Sociální zabezpečení, SÚ [online].: Sociální zabezpečení [cit. 2012-01-12]. Dostupné
z : http://www.czso.cz/csu/redakce.nsf/i/socialni_zabezpeceni_lide

Veřejná databáze, SÚ [online].: Sociální zabezpečení [cit. 2012-01-12]. Dostupné z :
http://vdb.czso.cz/vdbvo/maklist.jsp?kapitola_id=16&expand=1

Seznam příloh

Příloha .1 Rehabilitační a kompenzační pomůcky pro těžce zdravotně postižené
občany

Příloha .2 Přehled chodového věku v jednotlivých zemích EU

8 Přílohy

Příloha .1 Rehabilitační a kompenzační pomůcky pro tísň zdravotně postižené osoby

Název pomůcky (Nejvyšší výše příspěvku z ceny)

I. Rehabilitační a kompenzační pomůcky pro tělesně postižené osoby

1. Polohovací zařízení do postele (100%)
2. Obrací postel (50 %)
3. Vodní zvedák do vany (50%)
4. výtah
5. Přenosný WC (100 %)
6. Psací stroj se speciální klávesnicí (50 %)
7. Motorový vozík pro invalidy (50 %)
8. řízení na elektrický pohon (50 %)
9. Přenosná rampa (pro vozíky) (100 %)
10. Zvedací zařízení vozíku na stěchu automobilu (100 %)
11. Zařízení pro přesun vozíky do automobilu (100 %)
12. Individuální úpravy automobilu (100 %)
13. výtah
14. Dvoukolo (50 %)
15. Tisková schodišková plošina (100 %)
16. Signalizační pomůcka SYM-BLIK (80 %)
17. Koupací lůžko (50 %)
18. Nájezdové lyžiny pro vozíky (100 %)

II. Rehabilitační a kompenzační pomůcky pro sluchově postižené občany

1. Víceúrovňová pomůcka pro sluchově postižené děti (100 %, nejvýše 3 000 Kč)
2. Signalizace bytového a domovního zvonku včetně instalace (100 %)
3. Signalizace telefonního zvonku (100 %)
4. Světelný nebo vibrační budík (50 %)
5. Telefonní přístroj se zesílením zvuku pro nedoslýchavé včetně světelné indikace zvonění (75 %, nejvýše 7 000 Kč)
6. Psací telefon pro neslyšící včetně světelné indikace zvonění*) (75 %)
7. Písemná karta k osobnímu počítači a programové vybavení emulující psací telefon pro neslyšící*) (75 %)
8. Fax**) (75 %)
9. Faxmodemová karta k počítači a programové vybavení emulující fax**) (75 %)
10. Videorekordér (50 %, nejvýše 7 000 Kč)
11. Televizor s teletextem (50 %, nejvýše 7 000 Kč)
12. Doplnění stávajícího televizoru o dekodér teletextu včetně montáže (50%)
13. Přenosná naslouchací souprava s rádiovým nebo infračerveným přenosem (75%)
14. Přístroj k nácviku slyšení (50%)
15. Bezdrátové zařízení umožňující poslech televizního přijímače nebo jiného zdroje zvuku (50%)
16. Individuální přenosný naslouchací přístroj (nejde o elektronické sluchadlo) (50%)
17. Individuální indukční smyčka (50%)
18. Indikátor hlásek pro nácvik v rodině (75%)

*) Písemně lze poskytnout pouze na jednu z pomůcek uvedených v bodech 6 a 7.

**) Písemně lze poskytnout pouze na jednu z pomůcek uvedených v bodech 8 a 9.

III. Rehabilitační a kompenzační pomůcky pro zrakově postižené osoby

1. Kancelářský psací stroj (50%)
2. Slepecký psací stroj (100%)
3. Magnetofon, diktafon (100%, nejvýše 4500 Kč)
4. Těcípístroj pro nevidomé s hmatovým výstupem (100%)
5. Digitální těcípístroj pro nevidomé s hlasovým výstupem (100%)
6. Kamerová zvětšovací televizní lupa (100%)
7. Digitální zvětšovací televizní lupa (100%)
8. Adaptér hlasového syntetizátoru pro nevidomé (100%)
9. Programové vybavení pro digitální zpracování obrazu (100%)
10. Tiskárna reliéfních znaků pro nevidomé (100%)
11. Jehličková jednobarevná tiskárna (50%)
12. Zařízení pro přenos digitálních dat (100%)
13. Elektronický zápisník pro nevidomé s hlasovým nebo hmatovým výstupem (100%)
14. Elektronická komunikační pomůcka pro hluchoslepy (100%)
15. Kapesní kalkulačor s hlasovým výstupem (100%)
16. Slepecké hodinky a budíky s hlasovým nebo hmatovým výstupem (50%)
17. Měřicí přístroje pro domácnost s hlasovým nebo hmatovým výstupem (50%)
18. Indikátor barev pro nevidomé (100%)
19. Elektronická orientační pomůcka pro nevidomé a hluchoslepy (100%)
20. Dvoukolo (50%)

Příloha 2 Přehled chodového vku v jednotlivých zemích EU

Zem	Normální vk	Normální vk
	Muffi	fieny
Belgie	65	61 - 65
Bulharsko	60	63
Dánsko	65 - 67	62 - 67
Estonsko	63	60 - 63
Finsko	65	65
Francie	60	60
Island	67	67
Irsko	65	65
Itálie	65	60
Kypr	65	65
Lichtenštejnsko	65	62
Maarsko	62	62
Malta	61 - 65	60
Litva	62,5	60
Lotyšsko	62	62
Lucembursko	65	65
Nemecko	65 - 67	65 - 67
Nizozemsko	65	65
Norsko	67	67
Polsko	65	60
Portugalsko	65	65
Rakousko	65	60
Rumunsko	65	60
Řecko	65	60
Slovensko	62	62
Slovinsko	64 - 65	55 - 61
Španělsko	65	65
Švédsko	65	65
Švýcarsko	65	64
Velká Británie	65	60 - 65

Zdroj: www.cssz.cz , vlastní zpracování



PDF
Complete

*Your complimentary
use period has ended.
Thank you for using
PDF Complete.*

[Click Here to upgrade to
Unlimited Pages and Expanded Features](#)