

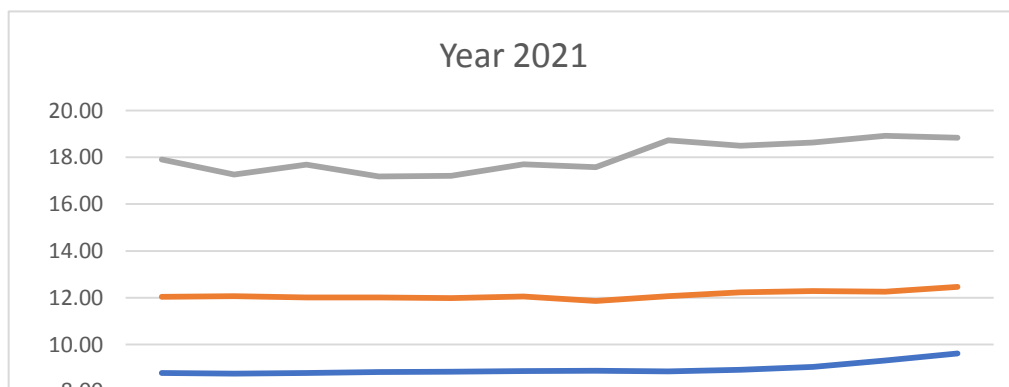
Porovnání cen vybraných zemědělských a průmyslových výrobků a spotřebitelských cen
Měřicí jednotka: Kč

Název	Typ ceny [2]			
		1	2	3
Býci jateční v živém [kg]	Z	45.54	45.62	45.90
Mladý býk tř.j. SEU v JUT [kg]	Z	84.89	85.25	84.79
Hovězí maso zadní bez kosti [kg]	P	152.18	155.03	153.17
Hovězí maso zadní bez kosti [kg]	S	228.75	217.20	224.62
Prasata jatečná v živém [kg]	Z	25.43	24.63	25.83
Prasata jatečná tř.j. SEU v JUT [kg]	Z	32.02	31.03	31.57
Vepřová kýta bez kosti [kg]	P	73.67	72.82	76.25
Vepřová kýta bez kosti [kg]	S	127.08	120.62	133.28
Kuřata jatečná I.tř.j. [kg]	Z	24.46	21.30	24.03
Kuře kuchaňé I.tř. [kg]	P	39.43	40.40	39.85
Kuřata kuchaňá celá [kg]	S	57.53	52.48	57.15
Agricultural prices		8.79	8.76	8.79
Industrial prices		12.04	12.06	12.01
Consumer prices		17.91	17.26	17.69
Máslo [kg]	P	125.00	122.50	122.21
Máslo [kg]	S	130.76	128.50	131.17
Eidamská cihla [kg]	P	79.75	80.10	79.07
Eidamská cihla [kg]	S	147.93	153.80	151.59
Vejce slepičí konzumní tříděná [ks]	Z	1.91	1.89	1.91
Vejce slepičí čerstvá [ks]	S	2.72	2.44	2.56
Pšenice potravinářská [kg]	Z	4.49	4.62	4.81
Pšeničná mouka hladká 00 extra [kg]	P	7.51	7.47	7.46
Pšeničná mouka chlebová [kg]	P	5.82	5.89	6.23
Pšeničná mouka hladká [kg]	S	12.11	12.02	11.96
Brambory pozdní konzumní (bez sadby) [kg]	Z	3.85	4.13	4.08
Brambory rané (bez sadby) [kg]	Z	.	.	.
Konzumní brambory [kg]	S	12.65	13.72	12.31
Jablka konzumní [kg]	Z	15.06	14.55	14.66
Jablka konzumní [kg]	S	31.77	32.36	32.45

Kód: CEN02A2/19

[1] Cenový index spočtený jako podíl z průměrných cen uvedených v této tabulce nemusí odpovídat

[2] Z = ceny zemědělských výrobců, P = ceny průmyslových výrobců, S = spotřebitelské ceny v

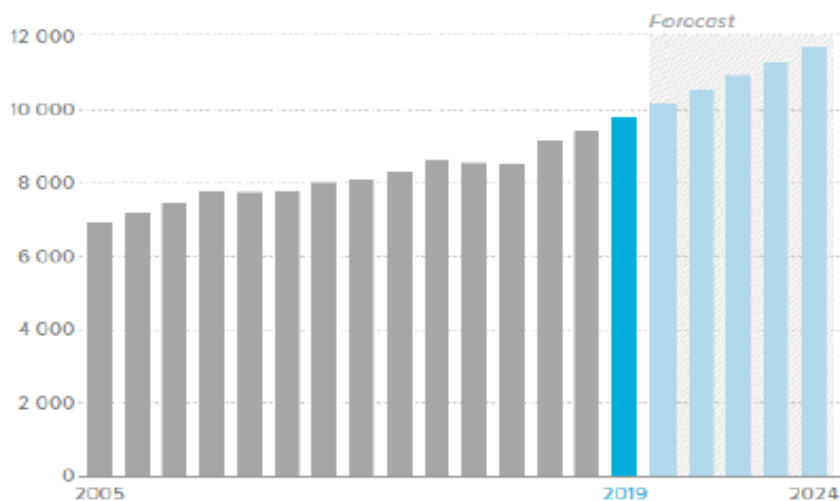
Zdroj: [Český statistický úřad, Veřejná databáze](#)



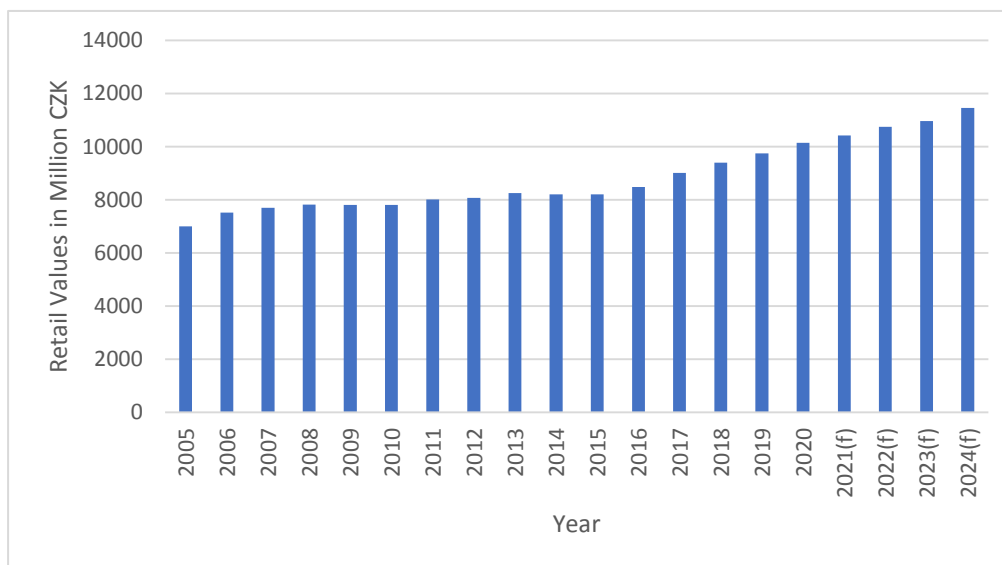
Obrázek 3: Vývoj a prognóza tržeb na českém trhu Other Dairy v letech 2005-2024 (v mil. Kč)

Retail Value RSP - CZK million - Current - 2005-2024

9 744



Zdroj: Euromonitor Internacional (2020)



en potravinářského zboží [1]

							Měsíc	
4	5	6	7	8	9	10		
46.22	46.22	46.14	46.70	46.83	47.25	47.57		
85.86	86.08	87.01	86.19	87.49	87.72	88.70		
151.92	152.15	153.78	154.47	152.99	156.92	161.58		
222.88	213.19	205.46	213.24	227.78	217.40	223.43		
27.09	27.75	28.82	28.80	27.80	25.99	25.25		
34.85	34.77	36.37	36.62	35.23	32.90	32.27		
79.23	78.77	79.42	76.85	74.64	73.44	73.55		
139.78	130.46	128.90	139.06	138.37	131.45	129.34		
22.42	23.48	23.14	22.44	23.50	22.71	23.69		
41.25	40.44	41.08	40.25	40.03	39.91	41.09		
56.76	55.47	59.90	60.48	63.85	58.82	59.82		
8.82	8.84	8.86	8.88	8.86	8.92	9.04		
12.01	11.99	12.05	11.86	12.07	12.23	12.29		
17.18	17.21	17.70	17.58	18.73	18.49	18.63		
122.71	124.97	124.88	125.90	127.44	131.03	136.88		
129.82	126.30	127.45	129.45	139.69	142.27	150.21		
79.49	81.47	81.90	83.47	83.68	84.13	85.65		
142.48	147.80	154.46	152.54	148.21	151.48	154.28		
1.91	1.91	1.85	1.72	1.69	1.73	1.84		
2.44	2.37	2.70	2.52	2.69	2.48	2.64		
4.92	4.96	4.95	5.00	4.82	4.98	5.25		
7.55	7.64	7.66	7.69	7.68	7.56	7.70		
6.35	6.40	6.62	6.65	6.68	6.65	6.91		
12.62	12.51	12.69	12.70	12.62	12.09	12.41		
3.34	3.25	3.03	.	3.67	4.67	4.17		
.	.	9.89	6.77	6.19	.	.		
13.03	13.89	15.35	15.02	14.15	12.12	10.61		
13.75	13.66	14.54	15.90	14.17	14.71	14.86		
31.56	33.68	34.23	36.17	34.78	35.33	28.27		

vidat oficiálně publikovaným indexům (viz <a href="https://www.czso.cz/documents/10180/26822363/man/četně DPH (zahrnutý tuzemské i dovozné ceny)

[Podmínky užívání dat ČSÚ](#)

Year	2016	2017	2018	2019	2020
Kunin Youghurt (450 gm)	38.6	38.9	39.6	41.2	42.9
Kunin Youghurt (150 gm)	11.6	11.8	12.9	13.7	14.1

Soure Cream (12 %) (125GR)	17.5	17.9	18.4	18.7	19.5
Soure Cream (15 %) (125GR)	18.9	19.5	21.5	21.5	22.9
Soure Cream (20 %) (125GR)	23.5	26.5	26.9	28.5	29.5
Kunín Milk 0,5 %	18.5	19.5	19.5	21	21.5
Kunín Milk 1,5 %	23.5	24.5	24.5	25	25.6
Kunín farmer's milk	33.5	35	35.5	36	37

Data gathered with the google and official website, <https://www.mlekarna-kunin.cz/>.

Year	CZK Million
2005	6995
2006	7516
2007	7701
2008	7812.5
2009	7810.3
2010	7809.9
2011	8005.5
2012	8069.6
2013	8250.6
2014	8205.6
2015	8199.5
2016	8479.5
2017	9004.5
2018	9391.81
2019	9742.5
2020	10141.5
2021(f)	10413
2022(f)	10742
2023(f)	10961.5
2024(f)	11450

Území: Česká republika
 Období: 2021

11	12
48.45	49.63
90.13	92.43
170.58	171.83
220.21	221.40
24.95	25.25
31.84	32.27
73.64	73.93
127.85	126.83
22.73	23.43
40.86	40.17
60.78	58.44
9.31	9.62
12.26	12.46
18.92	18.84
149.28	154.40
169.23	168.87
90.25	95.67
149.44	163.15
1.90	1.90
2.60	2.53
5.61	5.88
8.03	8.28
7.12	7.32
12.95	14.41
4.29	4.03
.	.
11.46	13.67
15.02	14.93
28.34	29.26

	Year of 2019
	Industrial prices
	Consumer prices
	Agricultural prices

ual_isc_2021.docx/be898c67-4fe6-491f-acb6-db6e04f1d811?version=1.6" target="nove_okno">metodická příru

vygenerováno 11.02.2022 23:12

Year	2016	2017	2018	2019
Madeta South Bohemian butter	38	39.5	38.9	41.5
Durable South Bohemian Madeta milk - 1.5%	17.5	19.5	20.5	24.5

South Bohemian semi-skimmed milk	25.5	27.3	28	28.5
Madeta South Bohemian delicious full-fat milk 3.5%	21.5	22.7	22.5	23.5
South Bohemian sour cream 18% 180 g	16.8	16.8	18	18.5
South Bohemian sour cream min. 15% 180 g	15.5	15.8	16	16.5
Jihočeský Nature white yogurt 3.1% 380 g	19.5	21.9	21	22.9
South Bohemian durable full-fat milk 3.5% 1 l	26.9	26.7	26.3	27.5

Jihočeské mléko lahodné polotučné 1,5% 1 l

Hmotnost cca: 1 kg
Skupinové balení: 10 ks
Dělíme: á 1 ks
Trvanlivost: 14 dní



28,60 Kč/ks

< 1 ks > Koupit

Jihočeské mléko lahodné polotučné 1,5% 0,5 l

Hmotnost cca: 0.5 kg
Skupinové balení: 10 ks
Dělíme: á 1 ks
Trvanlivost: 14 dní

17,60 Kč/ks

< 1 >

Jihočeské mléko trvanlivé polotučné 1,5% 1 l

Hmotnost cca: 1 kg
Skupinové balení: 12 ks
Dělíme: á 1 ks
Trvanlivost: 120 dní



26,10 Kč/ks

< 1 ks > Koupit

Jihočeské mléko trvanlivé plnotučné 3,5% 1 l

Hmotnost cca: 1 kg
Skupinové balení: 12 ks
Dělíme: á 1 ks
Trvanlivost: 120 dní

27,30 Kč/ks

< 1 >

Lipánek mléko trvanlivé polotučné 1,5% 250 ml

Hmotnost cca: 0.25 kg
Skupinové balení: 27 ks
Dělíme: á 1 ks
Trvanlivost: 120 dní



14,50 Kč/ks

< 1 ks > Koupit

Lipánek mléko trvanlivé jahoda 1,3% 250 ml

Hmotnost cca: 0.25 kg
Skupinové balení: 27 ks
Dělíme: á 1 ks
Trvanlivost: 120 dní

14,50 Kč/ks

< 1 >

Lipánek mléko trvanlivé vanilka 1,3% 250 ml

Hmotnost cca: 0.25 kg
Skupinové balení: 27 ks
Dělíme: á 1 ks
Trvanlivost: 120 dní



Lipánek mléko trvanlivé kakao 1,3% 250 ml

Hmotnost cca: 0.25 kg
Skupinové balení: 27 ks
Dělíme: á 1 ks
Trvanlivost: 120 dní



14,50 Kč/ks



< 1 ks > Koupit

14,50 Kč/ks



< 1 >

12.18	11.98	12.06	12.01	12.02	11.98	11.96	11.96	11.98	11.99
19.39	19.69	20.07	19.90	20.03	19.32	19.26	19.41	18.22	18.28
8.95	8.90	8.83	8.77	8.64	8.33	8.27	8.23	8.21	8.31

íčka indexu spotřebitelských cen).

2020	2021	2022/1Q
40.8	42.5	47.5
25	26.1	0

24.5	23.9	25.38
22.5	23.9	24.76
17.9	18	19.2
16.9	17.5	18.6
23.4	23.8	25.5
26.7	27.3	27.5



ks > Koupit



ks > Koupit



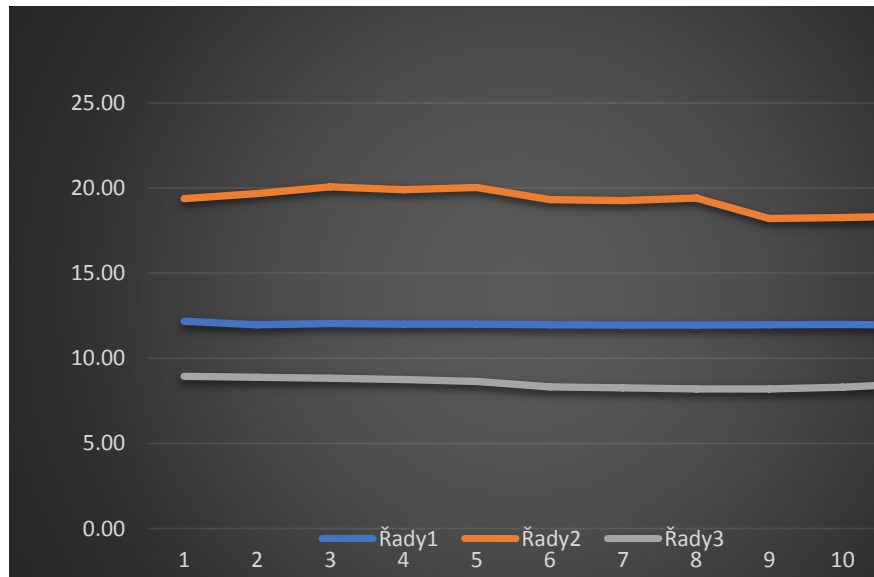
ks > Koupit






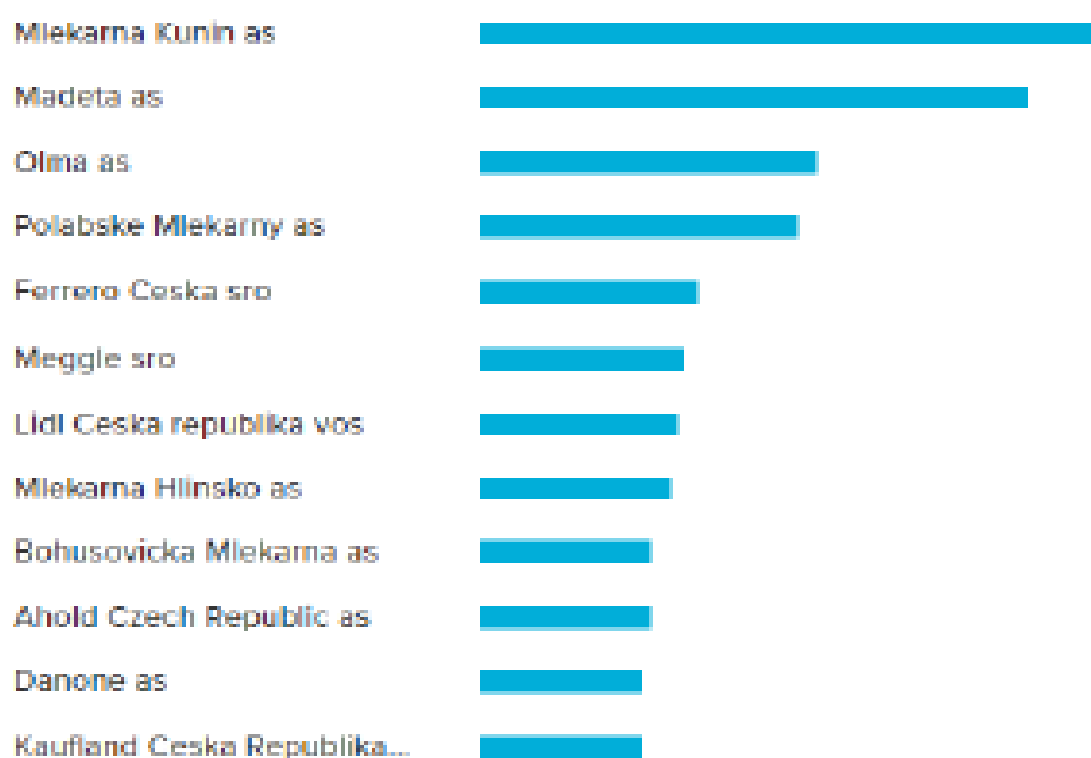
ks ➤ Koupit

11.96	11.89
18.36	17.86
8.52	8.72





Obrázek 4: Tržní podíly společností na českém trhu Ot

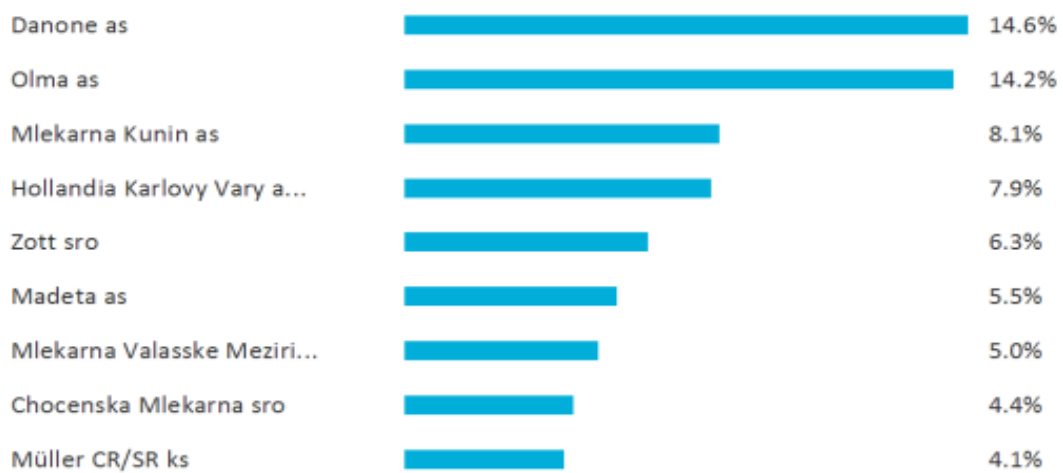


Zdroj: Euromonitor Internacional (2020)

**Důležité je také zmínit současnou situaci na trhu Drinking milk produc
v ochucených mléčných nápojích a kravském mléce si zde dlouh**

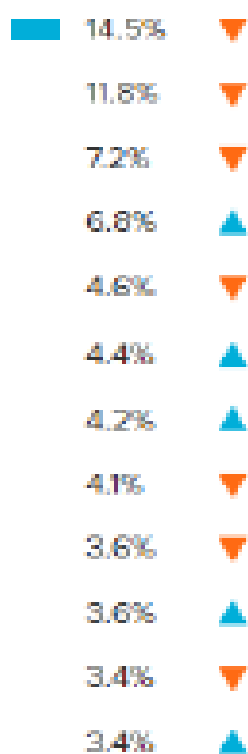
Company Shares of Yogurt and Sour Milk Products in Czech Republic

% Share (NBO) - Retail Value RSP - 2020



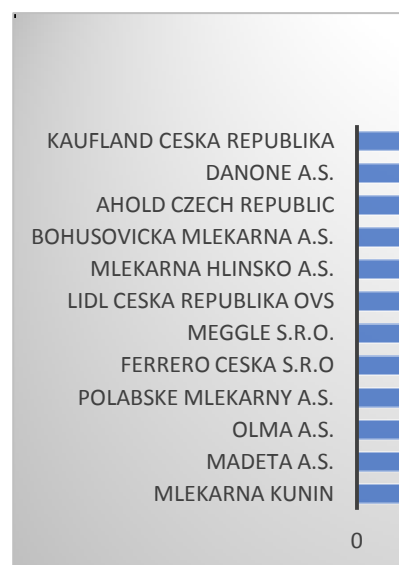
Zdroj: Euromonitor International (2020)

her Dairy



ts. Dominantní postavení
 období drží Madeta. a.s.

Mlekarna Kunin	20.5
Madeta a.s.	14.7
Olma a.s.	9.7
Polabske Mlekarny a.s.	8
Ferrero Ceska s.r.o	7.8
Meggle s.r.o.	6.6
Lidl Ceska Republika ovs	6.4
Mlekarna Hlinsko a.s.	6.3
Bohusovicka Mlekarna a.s.	6.2
Ahold Czech Republic	4.8
Danone a.s.	4.6
Kaufland Ceska Republika	4.4





Olma a.s	14.2
Mlekarna kunin a.s.	8.1
Hollandia Karlovy Vary	7.9
Zott s.r.o	6.3
Madeta a.s.	5.5
Mlekarna Valasske Mezirin s.	5
Chocenska Mlekarna s.r.o	4.4
Muller CR/SR ks	4.1

Název grafu

