

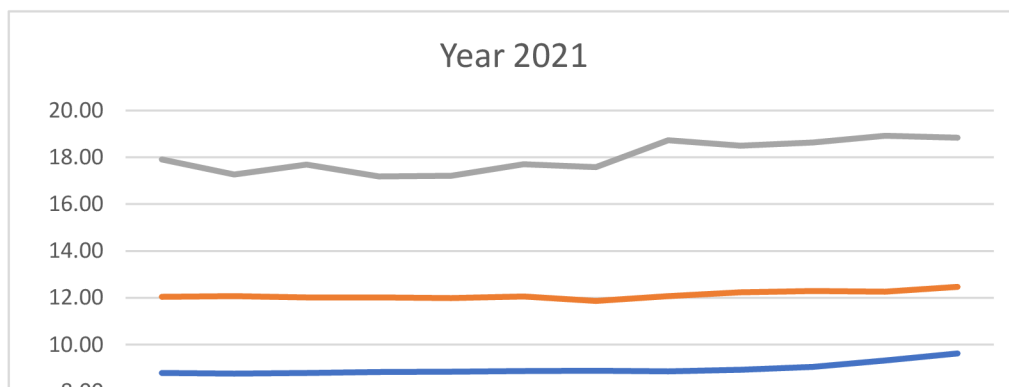
**Porovnání cen vybraných zemědělských a průmyslových výrobků a spotřebitelských cen**  
Měřicí jednotka: Kč

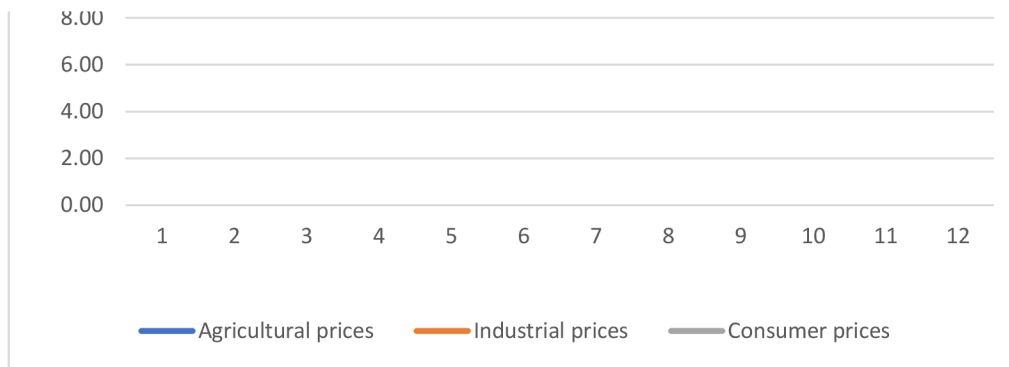
| Název                                     | Typ<br>ceny [2] |        |        |        |
|---|-----------------|--------|--------|--------|
|   |                 | 1      | 2      | 3      |
| Býci jateční v živém [kg]                 | Z               | 45.54  | 45.62  | 45.90  |
| Mladý býk tř.j. SEU v JUT [kg]            | Z               | 84.89  | 85.25  | 84.79  |
| Hovězí maso zadní bez kosti [kg]          | P               | 152.18 | 155.03 | 153.17 |
| Hovězí maso zadní bez kosti [kg]          | S               | 228.75 | 217.20 | 224.62 |
| Prasata jatečná v živém [kg]              | Z               | 25.43  | 24.63  | 25.83  |
| Prasata jatečná tř.j. SEU v JUT [kg]      | Z               | 32.02  | 31.03  | 31.57  |
| Vepřová kýta bez kosti [kg]               | P               | 73.67  | 72.82  | 76.25  |
| Vepřová kýta bez kosti [kg]               | S               | 127.08 | 120.62 | 133.28 |
| Kuřata jatečná I.tř.j. [kg]               | Z               | 24.46  | 21.30  | 24.03  |
| Kuře kuchaň I.tř. [kg]                    | P               | 39.43  | 40.40  | 39.85  |
| Kuřata kuchaň celá [kg]                   | S               | 57.53  | 52.48  | 57.15  |
| Agricultural prices                       |                 | 8.79   | 8.76   | 8.79   |
| Industrial prices                         |                 | 12.04  | 12.06  | 12.01  |
| Consumer prices                           |                 | 17.91  | 17.26  | 17.69  |
| Máslo [kg]                                | P               | 125.00 | 122.50 | 122.21 |
| Máslo [kg]                                | S               | 130.76 | 128.50 | 131.17 |
| Eidamská cihla [kg]                       | P               | 79.75  | 80.10  | 79.07  |
| Eidamská cihla [kg]                       | S               | 147.93 | 153.80 | 151.59 |
| Vejce slepičí konzumní tříděná [ks]       | Z               | 1.91   | 1.89   | 1.91   |
| Vejce slepičí čerstvá [ks]                | S               | 2.72   | 2.44   | 2.56   |
| Pšenice potravinářská [kg]                | Z               | 4.49   | 4.62   | 4.81   |
| Pšeničná mouka hladká 00 extra [kg]       | P               | 7.51   | 7.47   | 7.46   |
| Pšeničná mouka chlebová [kg]              | P               | 5.82   | 5.89   | 6.23   |
| Pšeničná mouka hladká [kg]                | S               | 12.11  | 12.02  | 11.96  |
| Brambory pozdní konzumní (bez sadby) [kg] | Z               | 3.85   | 4.13   | 4.08   |
| Brambory rané (bez sadby) [kg]            | Z               | .      | .      | .      |
| Konzumní brambory [kg]                    | S               | 12.65  | 13.72  | 12.31  |
| Jablka konzumní [kg]                      | Z               | 15.06  | 14.55  | 14.66  |
| Jablka konzumní [kg]                      | S               | 31.77  | 32.36  | 32.45  |

Kód: CEN02A2/19

[1] Cenový index spočtený jako podíl z průměrných cen uvedených v této tabulce nemusí odpovídat

[2] Z = ceny zemědělských výrobců, P = ceny průmyslových výrobců, S = spotřebitelské ceny

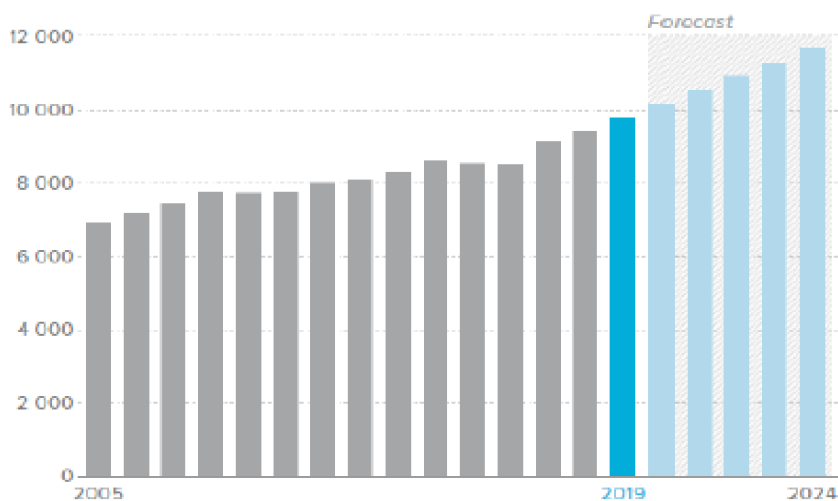
Zdroj: [Český statistický úřad, Veřejná databáze](#)



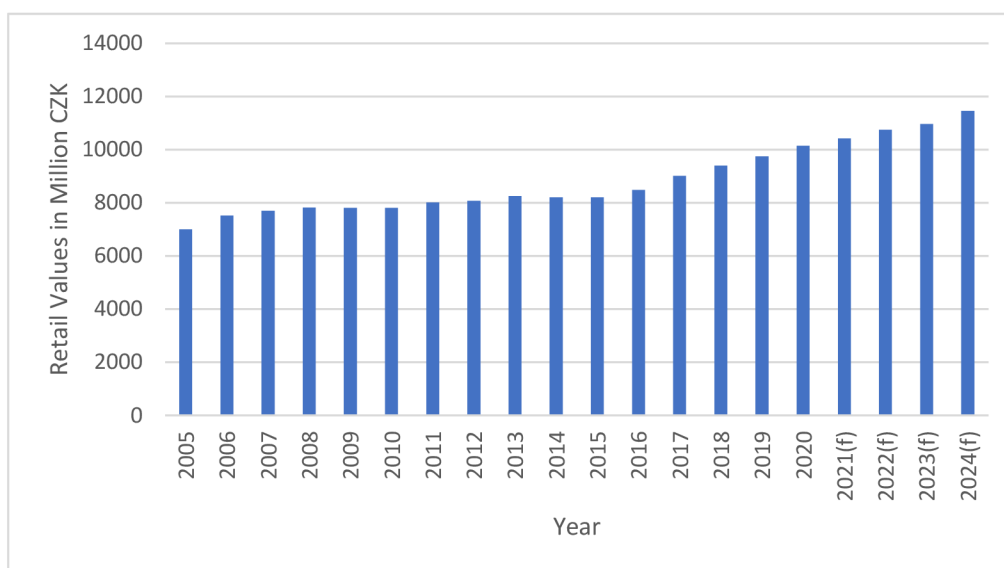
Obrázek 3: Vývoj a prognóza tržeb na českém trhu Other Dairy v letech 2005-2024 (v mil. Kč)

Retail Value RSP - CZK million - Current - 2005-2024

**9 744**



Zdroj: Euromonitor Internacional (2020)





in potravinářského zboží [1]

|        |        |        |        |        |        |        | Měsíc |  |
|--------|--------|--------|--------|--------|--------|--------|-------|--|
| 4      | 5      | 6      | 7      | 8      | 9      | 10     |       |  |
| 46.22  | 46.22  | 46.14  | 46.70  | 46.83  | 47.25  | 47.57  |       |  |
| 85.86  | 86.08  | 87.01  | 86.19  | 87.49  | 87.72  | 88.70  |       |  |
| 151.92 | 152.15 | 153.78 | 154.47 | 152.99 | 156.92 | 161.58 |       |  |
| 222.88 | 213.19 | 205.46 | 213.24 | 227.78 | 217.40 | 223.43 |       |  |
| 27.09  | 27.75  | 28.82  | 28.80  | 27.80  | 25.99  | 25.25  |       |  |
| 34.85  | 34.77  | 36.37  | 36.62  | 35.23  | 32.90  | 32.27  |       |  |
| 79.23  | 78.77  | 79.42  | 76.85  | 74.64  | 73.44  | 73.55  |       |  |
| 139.78 | 130.46 | 128.90 | 139.06 | 138.37 | 131.45 | 129.34 |       |  |
| 22.42  | 23.48  | 23.14  | 22.44  | 23.50  | 22.71  | 23.69  |       |  |
| 41.25  | 40.44  | 41.08  | 40.25  | 40.03  | 39.91  | 41.09  |       |  |
| 56.76  | 55.47  | 59.90  | 60.48  | 63.85  | 58.82  | 59.82  |       |  |
| 8.82   | 8.84   | 8.86   | 8.88   | 8.86   | 8.92   | 9.04   |       |  |
| 12.01  | 11.99  | 12.05  | 11.86  | 12.07  | 12.23  | 12.29  |       |  |
| 17.18  | 17.21  | 17.70  | 17.58  | 18.73  | 18.49  | 18.63  |       |  |
| 122.71 | 124.97 | 124.88 | 125.90 | 127.44 | 131.03 | 136.88 |       |  |
| 129.82 | 126.30 | 127.45 | 129.45 | 139.69 | 142.27 | 150.21 |       |  |
| 79.49  | 81.47  | 81.90  | 83.47  | 83.68  | 84.13  | 85.65  |       |  |
| 142.48 | 147.80 | 154.46 | 152.54 | 148.21 | 151.48 | 154.28 |       |  |
| 1.91   | 1.91   | 1.85   | 1.72   | 1.69   | 1.73   | 1.84   |       |  |
| 2.44   | 2.37   | 2.70   | 2.52   | 2.69   | 2.48   | 2.64   |       |  |
| 4.92   | 4.96   | 4.95   | 5.00   | 4.82   | 4.98   | 5.25   |       |  |
| 7.55   | 7.64   | 7.66   | 7.69   | 7.68   | 7.56   | 7.70   |       |  |
| 6.35   | 6.40   | 6.62   | 6.65   | 6.68   | 6.65   | 6.91   |       |  |
| 12.62  | 12.51  | 12.69  | 12.70  | 12.62  | 12.09  | 12.41  |       |  |
| 3.34   | 3.25   | 3.03   | .      | 3.67   | 4.67   | 4.17   |       |  |
| .      | .      | 9.89   | 6.77   | 6.19   | .      | .      |       |  |
| 13.03  | 13.89  | 15.35  | 15.02  | 14.15  | 12.12  | 10.61  |       |  |
| 13.75  | 13.66  | 14.54  | 15.90  | 14.17  | 14.71  | 14.86  |       |  |
| 31.56  | 33.68  | 34.23  | 36.17  | 34.78  | 35.33  | 28.27  |       |  |

vidat oficiálně publikovaným indexům (viz <a href="https://www.czso.cz/documents/10180/26822363/mančetně DPH (zahrnutý tuzemské i dovozné ceny)

[Podmínky užívání dat ČSÚ](#)

| Year                   | 2016 | 2017 | 2018 | 2019 | 2020 |
|------------------------|------|------|------|------|------|
| Kunin Yoghurt (450 gm) | 38.6 | 38.9 | 39.6 | 41.2 | 42.9 |
| Kunin Yoghurt (150 gm) | 11.6 | 11.8 | 12.9 | 13.7 | 14.1 |

|                            |      |      |      |      |      |
|----------------------------|------|------|------|------|------|
| Soure Cream (12 %) (125GR) | 17.5 | 17.9 | 18.4 | 18.7 | 19.5 |
| Soure Cream (15 %) (125GR) | 18.9 | 19.5 | 21.5 | 21.5 | 22.9 |
| Soure Cream (20 %) (125GR) | 23.5 | 26.5 | 26.9 | 28.5 | 29.5 |
| Kunín Milk 0,5 %           | 18.5 | 19.5 | 19.5 | 21   | 21.5 |
| Kunín Milk 1,5 %           | 23.5 | 24.5 | 24.5 | 25   | 25.6 |
| Kunín farmer's milk        | 33.5 | 35   | 35.5 | 36   | 37   |

Data gathered with the google and official website, <https://www.mlekarna-kunin.cz/>.

| Year    | CZK Million |
|---------|-------------|
| 2005    | 6995        |
| 2006    | 7516        |
| 2007    | 7701        |
| 2008    | 7812.5      |
| 2009    | 7810.3      |
| 2010    | 7809.9      |
| 2011    | 8005.5      |
| 2012    | 8069.6      |
| 2013    | 8250.6      |
| 2014    | 8205.6      |
| 2015    | 8199.5      |
| 2016    | 8479.5      |
| 2017    | 9004.5      |
| 2018    | 9391.81     |
| 2019    | 9742.5      |
| 2020    | 10141.5     |
| 2021(f) | 10413       |
| 2022(f) | 10742       |
| 2023(f) | 10961.5     |
| 2024(f) | 11450       |



Území: Česká republika  
 Období: 2021

| 11     | 12     |
|--------|--------|
| 48.45  | 49.63  |
| 90.13  | 92.43  |
| 170.58 | 171.83 |
| 220.21 | 221.40 |
| 24.95  | 25.25  |
| 31.84  | 32.27  |
| 73.64  | 73.93  |
| 127.85 | 126.83 |
| 22.73  | 23.43  |
| 40.86  | 40.17  |
| 60.78  | 58.44  |
| 9.31   | 9.62   |
| 12.26  | 12.46  |
| 18.92  | 18.84  |
| 149.28 | 154.40 |
| 169.23 | 168.87 |
| 90.25  | 95.67  |
| 149.44 | 163.15 |
| 1.90   | 1.90   |
| 2.60   | 2.53   |
| 5.61   | 5.88   |
| 8.03   | 8.28   |
| 7.12   | 7.32   |
| 12.95  | 14.41  |
| 4.29   | 4.03   |
| .      | .      |
| 11.46  | 13.67  |
| 15.02  | 14.93  |
| 28.34  | 29.26  |

|  |                     |
|--|---------------------|
|  |                     |
|  | Year of 2019        |
|  |                     |
|  | Industrial prices   |
|  | Consumer prices     |
|  | Agricultural prices |

ual\_isc\_2021.docx/be898c67-4fe6-491f-acb6-db6e04f1d811?version=1.6" target="nove\_okno">metodická příru

vygenerováno 11.02.2022 23:12

| Year                                      | 2016 | 2017 | 2018 | 2019 |
|---|------|------|------|------|
| Madeta South Bohemian butter              | 38   | 39.5 | 38.9 | 41.5 |
| Durable South Bohemian Madeta milk - 1.5% | 17.5 | 19.5 | 20.5 | 24.5 |

|  |      |      |      |      |
|--|------|------|------|------|
| South Bohemian semi-skimmed milk                   | 25.5 | 27.3 | 28   | 28.5 |
| Madeta South Bohemian delicious full-fat milk 3.5% | 21.5 | 22.7 | 22.5 | 23.5 |
| South Bohemian sour cream 18% 180 g                | 16.8 | 16.8 | 18   | 18.5 |
| South Bohemian sour cream min. 15% 180 g           | 15.5 | 15.8 | 16   | 16.5 |
| Jihočeský Nature white yogurt 3.1% 380 g           | 19.5 | 21.9 | 21   | 22.9 |
| South Bohemian durable full-fat milk 3.5% 1 l      | 26.9 | 26.7 | 26.3 | 27.5 |

### Jihočeské mléko lahodné polotučné 1,5% 1 l

Hmotnost cca: 1 kg  
Skupinové balení: 10 ks  
Dělíme: á 1 ks  
Trvanlivost: 14 dní



**28,60 Kč/ks**



### Jihočeské mléko lahodné polotučné 1,5% 0,5 l

Hmotnost cca: 0.5 kg  
Skupinové balení: 10 ks  
Dělíme: á 1 ks  
Trvanlivost: 14 dní

**17,60 Kč/ks**



### Jihočeské mléko trvanlivé polotučné 1,5% 1 l

Hmotnost cca: 1 kg  
Skupinové balení: 12 ks  
Dělíme: á 1 ks  
Trvanlivost: 120 dní



**26,10 Kč/ks**



### Jihočeské mléko trvanlivé plnotučné 3,5% 1 l

Hmotnost cca: 1 kg  
Skupinové balení: 12 ks  
Dělíme: á 1 ks  
Trvanlivost: 120 dní

**27,30 Kč/ks**



### Lipánek mléko trvanlivé polotučné 1,5% 250 ml

Hmotnost cca: 0.25 kg  
Skupinové balení: 27 ks  
Dělíme: á 1 ks  
Trvanlivost: 120 dní



**14,50 Kč/ks**



### Lipánek mléko trvanlivé jahoda 1,3% 250 ml

Hmotnost cca: 0.25 kg  
Skupinové balení: 27 ks  
Dělíme: á 1 ks  
Trvanlivost: 120 dní

**14,50 Kč/ks**



### Lipánek mléko trvanlivé vanilka 1,3% 250 ml

Hmotnost cca: 0.25 kg  
Skupinové balení: 27 ks  
Dělíme: á 1 ks  
Trvanlivost: 120 dní



### Lipánek mléko trvanlivé kakao 1,3% 250 ml

Hmotnost cca: 0.25 kg  
Skupinové balení: 27 ks  
Dělíme: á 1 ks  
Trvanlivost: 120 dní





14,50 Kč/ks



< 1 ks > Koupit

14,50 Kč/ks



< 1

|       |       |       |       |       |       |       |       |       |       |
|-------|-------|-------|-------|-------|-------|-------|-------|-------|-------|
|       |       |       |       |       |       |       |       |       |       |
|       |       |       |       |       |       |       |       |       |       |
|       |       |       |       |       |       |       |       |       |       |
| 12.18 | 11.98 | 12.06 | 12.01 | 12.02 | 11.98 | 11.96 | 11.96 | 11.98 | 11.99 |
| 19.39 | 19.69 | 20.07 | 19.90 | 20.03 | 19.32 | 19.26 | 19.41 | 18.22 | 18.28 |
| 8.95  | 8.90  | 8.83  | 8.77  | 8.64  | 8.33  | 8.27  | 8.23  | 8.21  | 8.31  |

íčka indexu spotřebitelských cen</a>).

| 2020 | 2021 | 2022/1Q |
|------|------|---------|
| 40.8 | 42.5 | 47.5    |
| 25   | 26.1 | 0       |

|      |      |       |
|------|------|-------|
| 24.5 | 23.9 | 25.38 |
| 22.5 | 23.9 | 24.76 |
| 17.9 | 18   | 19.2  |
| 16.9 | 17.5 | 18.6  |
| 23.4 | 23.8 | 25.5  |
| 26.7 | 27.3 | 27.5  |



ks > Koupit



ks > Koupit



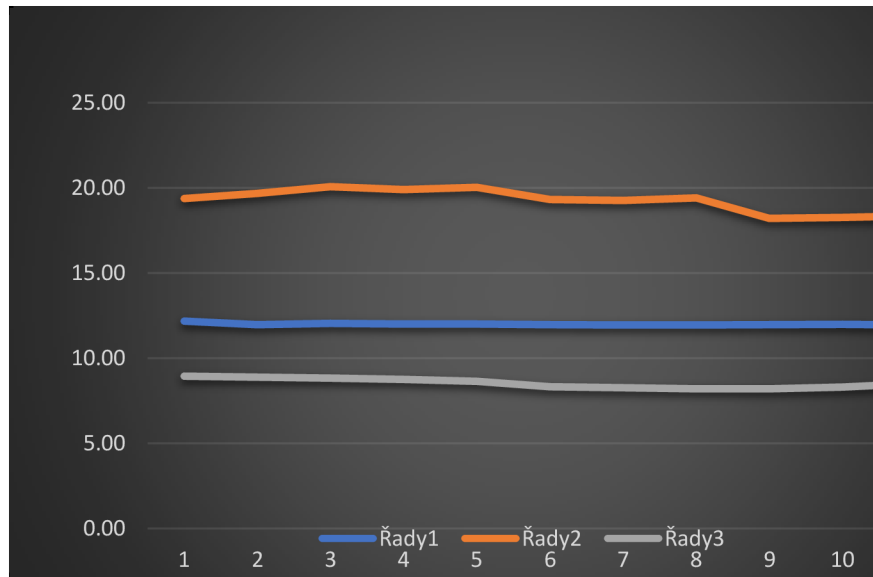
ks > Koupit






ks ➤ Koupit

|       |       |
|-------|-------|
|       |       |
|       |       |
|       |       |
| 11.96 | 11.89 |
| 18.36 | 17.86 |
| 8.52  | 8.72  |











*Obrázek 4: Tržní podíly společností na českém trhu Ot*

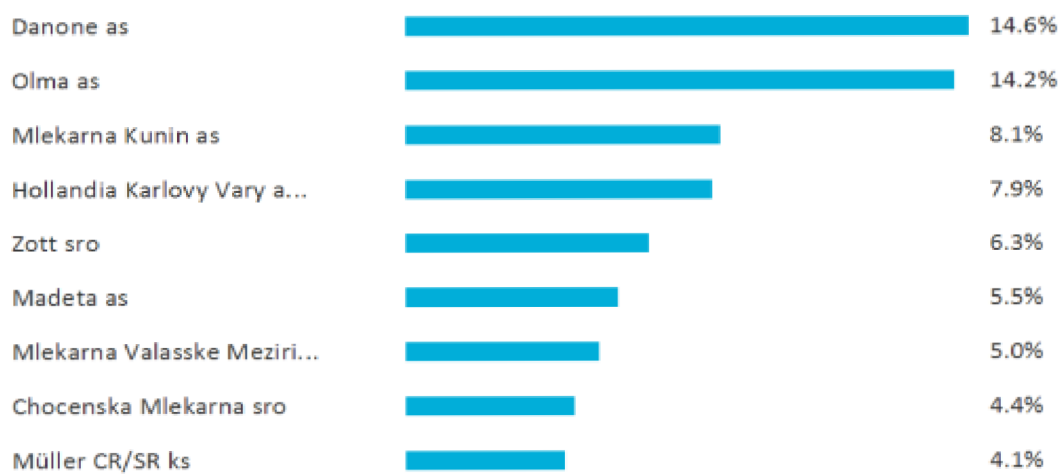


*Zdroj: Euromonitor Internacional (2020)*

**Důležité je také zmínit současnou situaci na trhu Drinking milk produc  
v ochucených mléčných nápojích a kravském mléce si zde dlouh**

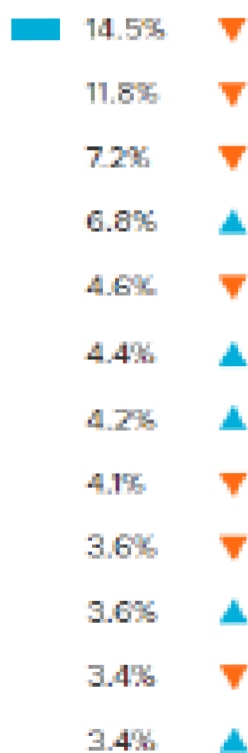
### Company Shares of Yoghurt and Sour Milk Products in Czech Republic

% Share (NBO) - Retail Value RSP - 2020



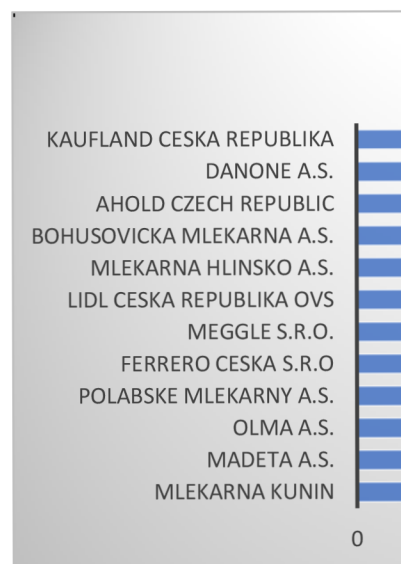
Zdroj: Euromonitor International (2020)

*her Dairy*



ts. Dominantní postavení  
 období drží Madeta. a.s.

|                           |      |
|---------------------------|------|
| Mlekarna Kunin            | 20.5 |
| Madeta a.s.               | 14.7 |
| Olma a.s.                 | 9.7  |
| Polabske Mlekarny a.s.    | 8    |
| Ferrero Ceska s.r.o       | 7.8  |
| Meggle s.r.o.             | 6.6  |
| Lidl Ceska Republika ovs  | 6.4  |
| Mlekarna Hlinsko a.s.     | 6.3  |
| Bohusovicka Mlekarna a.s. | 6.2  |
| Ahold Czech Republic      | 4.8  |
| Danone a.s.               | 4.6  |
| Kaufland Ceska Republika  | 4.4  |





|                              |      |
|------------------------------|------|
| Olma a.s                     | 14.2 |
| Mlekarna kunin a.s.          | 8.1  |
| Hollandia Karlovy Vary       | 7.9  |
| Zott s.r.o                   | 6.3  |
| Madeta a.s.                  | 5.5  |
| Mlekarna Valasske Mezirin s. | 5    |
| Chocenska Mlekarna s.r.o     | 4.4  |
| Muller CR/SR ks              | 4.1  |

## Název grafu

